



LAPORAN TAHUNAN 2020

Balai Besar Pengawas Obat dan Makanan di Medan
Jl. Willem Iskandar Pasar V Barat I No.2 Medan Estate,
Medan - Sumatera Utara 20371
Telp. (061) 6628363 - 6624238 - 6622966, Fax. (061) 6628363
email : bpom_medan@pom.go.id, website : www.pom.id

KATA PENGANTAR



Dengan senantiasa bersyukur kehadiran Tuhan Yang Maha Esa, atas limpahan rahmat-Nya sehingga kami dapat menyelesaikan penyusunan Laporan Tahunan Balai Besar Pengawas Obat dan Makanan di Medan Tahun Anggaran 2020. Laporan Tahunan merupakan salah satu bentuk pertanggung jawaban dan perwujudan target kinerja BBPOM di Medan sebagai lembaga yang memperoleh mandat untuk melaksanakan kebijakan di bidang pengawasan produk sediaan farmasi dan makanan serta bahan berbahaya, khususnya di wilayah Sumatera Utara. Selain itu Laporan Tahunan ini merupakan wujud dalam pencapaian visi dan misi sebagaimana yang dijabarkan dalam tujuan dan sasaran strategis yang telah ditetapkan sebagai tujuan utama atau Rencana Strategis (Renstra) Pengawasan Obat dan Makanan tahun 2020-2024 telah ditetapkan dan mengacu kepada Rencana Strategis (Renstra) Balai Besar POM di Medan 2020 – 2024.

Pada tanggal 2 Maret 2020 Indonesia telah melaporkan 2 (dua) kasus konfirmasi *Corona virus Disease* (Covid-19). Dan pada tanggal 11 Maret 2020, WHO sudah menetapkan Covid-19 sebagai pandemi. Indonesia bahkan seluruh dunia mengalami dampak pandemi ini. Balai Besar POM di Medan memberikan kontribusi dengan cara melibatkan diri secara aktif dalam proses tanggap darurat bencana non alam melalui Laboratorium Pengujian Covid-19, walaupun dengan keterbatasan yang dimiliki. Beberapa alat masih merupakan alat pinjaman seperti PCR namun keinginan untuk berkontribusi bagi penanggulangan bencana ini tak menyurutkan langkah untuk terus mengabdikan.

Akhir kata, semoga laporan tahunan ini dapat memenuhi harapan sebagai pertanggungjawaban kami kepada masyarakat atas mandat yang diemban dan kinerja yang telah ditetapkan serta sebagai pendorong peningkatan kinerja BBPOM di Medan.

Kepala Balai Besar Pengawas Obat
dan Makanan di Medan



Drs. I Made Bagus Gerametta, Apt

DAFTAR ISI

	Halaman
KATA PENGANTAR	i
SAMBUTAN KEPALA BALAI BESAR POM DI MEDAN.....	ii
DAFTAR ISI.....	iii
DAFTAR TABEL.....	v
BAB I PENDAHULUAN	1
A. Tugas Pokok dan Fungsi	1
B. Visi dan Misi	2
C. Budaya Organisasi.....	3
D. Kegiatan Utama... ..	4
E. Kegiatan Prioritas	4
 BAB II KEADAAN UMUM DAN LINGKUNGAN	 6
A. Lingkungan Eksternal	6
B. Lingkungan Internal	33
 BAB III HASIL PENGAWASAN OBAT DAN MAKANAN	 46
1. Pengawasan Mutu, Keamanan dan Kemanfaatan Obat	59
2. Pengawasan NAPPZA	68
3. Pengawasan Mutu, Keamanan dan Kemanfaatan Obat Tradisional.....	61
4. Pengawasan Mutu, Keamanan dan Kemanfaatan Suplemen Kesehatan	68
5. Pengawasan Mutu, Keamanan dan Kemanfaatan Kosmetik ...	72
6. Pengawasan Mutu, Keamanan dan Kemanfaatan Pangan	79
7. Capaian Pemeriksaan Fasilitas Produksi Obat dan Makanan ..	86
8. Tindak Lanjut Hasil Pengawasan Obat dan Makanan	89

9.	Kegiatan Mendukung Target Tindak Lanjut Hasil	
	Pengawasann	90
10.	Sertifikasi Produk dan Fasilitas Produksi	
	Dan/Atau Distribusi Obat dan Makanan	90
11	Pemantauan Iklan dan Label	116
12.	Penyidikan Kasus Tindak Pidana di Bidang Obat dan Makanan	123
13.	Pemberdayaan Masyarakat dan Konsumen	131
 BAB IV PERMASALAHAN		170
 Bab V KESIMPULAN DAN SARAN		172
5.1	Kesimpulan.....	172
5.2	Saran	176
 LAMPIRAN-LAMPIRAN.....		181

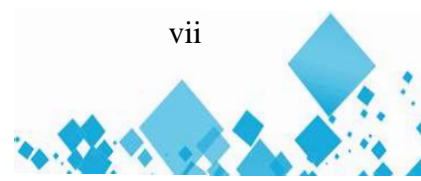
DAFTAR TABEL

	Halaman
Tabel 1 Wilayah Kerja UPT di Sumatera Utara	6
Tabel 2 Jumlah Industri Farmasi	7
Tabel 3 Jumlah Industri Obat Tradisional.....	8
Tabel 4 Jumlah Usaha Kecil Obat Tradisional.....	9
Tabel 5 Jumlah Usaha Mikro Obat Tradisional	10
Tabel 6 Jumlah Industri Farmasi yang Memproduksi Suplemen Kesehatan	10
Tabel 7 Jumlah Industri Kosmetik	11
Tabel 8 Jumlah Industri Pangan	12
Tabel 9 Jumlah Industri Rumah Tangga Pangan (IRTP).....	14
Tabel 10 Jumlah Pedagang Besar Farmasi (PBF)	15
Tabel 11 Jumlah Apotek.....	17
Tabel 12 Jumlah Toko Obat	18
Tabel 13 Jumlah Instalasi Sediaan Farmasi/Instalasi Farmasi Pemerintah ...	20
Tabel 14 Jumlah Rumah Sakit.....	22
Tabel 15 Jumlah Puskesmas	24
Tabel 16 Jumlah Klinik.....	26
Tabel 17 Jumlah Fasilitas Distribusi Obat Tradisional	28
Tabel 18 Jumlah Fasilitas Distribusi Suplemen Kesehatan	29
Tabel 19 Jumlah Fasilitas Distribusi Kosmetik	30
Tabel 20 Jumlah Fasilitas Distribusi Pangan Olahan	32
Tabel 21 Luas Bangunan Balai Besar POM di Medan)	33
Tabel 22 Keadaan Kendaraan Dinas.....	35
Tabel 23 Hasil Evaluasi Hukuman Disiplin	38
Tabel 24 Realisasi Anggaran Berdasarkan Jenis Belanja	45
Tabel 25 Anggaran Berdasarkan Sumber Dana.....	45
Tabel 26 Hasil Pemeriksaan Fasilitas Produksi Obat	51
Tabel 27 Hasil Pemeriksaan Pedagang Besar Farmasi (PBF).....	52
Tabel 28 Hasil Pemeriksaan IFK.....	53
Tabel 29 Hasil Pemeriksaan Apotek	54
Tabel 30 Hasil Pemeriksaan Toko Obat.....	55

Tabel 31 Hasil Pemeriksaan Rumah Sakit.....	56
Tabel 32 Hasil Pemeriksaan Puskesmas.....	57
Tabel 33 Hasil Pemeriksaan Klinik.....	58
Tabel 34 Hasil Pemeriksaan Industri Obat Tradisional (IOT).....	66
Tabel 35 Hasil Pemeriksaan UKOT dan UMOT	67
Tabel 36 Hasil Pemeriksaan Obat Tradisional.....	68
Tabel 37 Hasil Pemeriksaan Fasilitas Distribusi Suplemen Kesehatan	72
Tabel 38 Hasil Pemeriksaan Fasilitas Produksi Kosmetik	77
Tabel 39 Hasil Pemeriksaan Fasilitas Distribusi Kosmetik.....	78
Tabel 40 Hasil Pemeriksaan Produksi Produk Pangan MD.....	85
Tabel 41 Hasil Pemeriksaan Industri Rumah Tangan Pangan	86
Tabel 42 Hasil Pemeriksaan Distribusi Produk Pangan	86
Tabel 43 Hasil Pemeriksaan Produksi Obat dan Makanan	87
Tabel 44 Hasil Pemeriksaan Distribusi Obat dan Makanan.....	88
Tabel 45 Hasil Pengawasan Obat dan Makanan	90
Tabel 46 Jumlah Audit Sarana.....	94
Tabel 47 Kegiatan Audit Dalam rangka Perpanjangan Izin Produksi Dan Pendaftaran Izin Edar Kosmetik.....	97
Tabel 48 Kegiatan Audit Dalam rangka Penyesuaian Izin Produksi dan Fasilitas Produksi Kosmetik Pendaftaran Izin Edar Obat Tradisional	98
Tabel 49 Kegiatan Audit Dalam rangka Pendaftaran Suplemen Kesehatan Impor	99
Tabel 50 Kegiatan Audit dalam rangka Sertifikasi/ Pendaftaran Produk Pangan	103
Tabel 51 Daftar PBF yang telah Memiliki Sertifikat CDOB	107
Tabel 52 Daftar PBF Tahap Evaluasi CAPA Sertifikasi	108
Tabel 53 Data Pemeriksaan Sarana <i>Grading</i> UMKM	114
Tabel 55 Rekapitulasi Sarana yang Telah Diintervensi	124
Tabel 56 Rincian Peserta Bimbingan Teknis Keamanan Pangan	155
Tabel 57 Data Intensifikasi Pengawasan Pangan dengan Mobil Laboratorium Keliling	157
Tabel 58 Data Pasar yang telah Diintervensi	158



Tabel 59 Rekapitulasi Data Monitoring Evaluasi Pasar Aman Dari Bahan Berbahaya	160
Tabel 60 Hasil Uji TMS Garam Pangan	169



BAB I

PENDAHULUAN

Badan Pengawas Obat dan Makanan (BPOM) adalah lembaga pemerintahan non Kementerian yang menyelenggarakan urusan pemerintahan di Bidang Pengawasan Obat dan Makanan. BPOM berada di bawah dan bertanggung jawab kepada Presiden melalui Menteri yang menyelenggarakan urusan pemerintahan di Bidang Kesehatan. BPOM memiliki Unit Pelaksana Teknis (UPT) berupa 33 Balai Besar/Balai POM dan 40 Loka POM yang tersebar di seluruh Indonesia. UPT BPOM yang wilayah kerjanya berada di Provinsi Sumatera Utara adalah Balai Besar Pengawas Obat dan Makanan di Medan, Loka Pengawas Obat dan Makanan di Kota Tanjung Balai dan Loka Pengawas Obat dan Makanan di Kabupaten Toba Samosir.

A. TUGAS POKOK DAN FUNGSI

Balai Besar Pengawas Obat dan Makanan (BBPOM) di Medan dalam melaksanakan tugas dan fungsinya, sebagaimana tertuang dalam Peraturan Presiden No. 80 Tahun 2017 tentang Badan Pengawas Obat dan Makanan RI dan Peraturan Badan Pengawas Obat dan Makanan RI Nomor 12 tahun 2018 tentang Organisasi dan Tata Kerja Unit Pelaksana Teknis di Lingkungan Badan Pengawas Obat dan Makanan sebagaimana diubah dengan Peraturan Badan POM No. 29 Tahun 2019 tentang Perubahan atas Peraturan Badan Pengawas Obat dan Makanan RI Nomor 12 tahun 2018 tentang Organisasi dan Tata Kerja Unit Pelaksana Teknis di Lingkungan Badan Pengawas Obat dan Makanan adalah sebagai berikut :

Tugas :

Berdasarkan Pasal 3 Peraturan BPOM Nomor 12 Tahun 2018, Unit Pelaksana Teknis BPOM mempunyai tugas melaksanakan kebijakan teknis operasional di bidang pengawasan Obat dan Makanan sesuai dengan ketentuan peraturan perundang-undangan

Fungsi :

Berdasarkan Pasal 4 Peraturan BPOM Nomor 29 Tahun 2019, Unit Pelaksana Teknis BPOM menyelenggarakan fungsi:

1. Penyusunan rencana dan program di bidang pengawasan Obat dan Makanan;

2. Pelaksanaan pemeriksaan sarana/fasilitas produksi Obat dan Makanan;
3. Pelaksanaan pemeriksaan sarana/fasilitas distribusi Obat dan Makanan dan/atau sarana/fasilitas pelayanan kefarmasian;
4. Pelaksanaan sertifikasi produk dan sarana/fasilitas produksi dan/atau distribusi Obat dan Makanan;
5. Pelaksanaan pengambilan contoh (sampling) Obat dan Makanan;
6. Pelaksanaan pengujian rutin Obat dan Makanan pada wilayah kerja masing-masing; pada wilayah kerja masing-masing
7. Pelaksanaan pengujian Obat dan Makanan dalam rangka investigasi dan/atau penyidikan
8. Pelaksanaan intelijen dan penyidikan terhadap pelanggaran ketentuan peraturan perundang-undangan di bidang pengawasan Obat dan Makanan pada wilayah kerja masing-masing;
9. Pengelolaan komunikasi, informasi, edukasi, dan pengaduan masyarakat di bidang pengawasan Obat dan Makanan;
10. Pelaksanaan koordinasi dan kerja sama di bidang pengawasan Obat dan Makanan;
11. Pelaksanaan pemantauan, evaluasi, dan pelaporan di bidang pengawasan Obat dan Makanan;
12. Pelaksanaan urusan tata usaha dan rumah tangga;

B. VISI DAN MISI BALAI BESAR POM DI MEDAN

Balai Besar POM di Medan sesuai dengan tugas dan kewenangannya sebagai UPT BPOM yang bertanggungjawab dalam pengawasan Obat dan Makanan khususnya di wilayah Sumatera Utara, menetapkan sebagai berikut :

Visi:

“Obat dan Makanan bermutu dan berdaya saing untuk mewujudkan Indonesia maju yang berdaulat, mandiri dan berkepribadian berlandaskan gotong royong”

Misi:

1. Membangun SDM unggul terkait Obat dan Makanan dengan mengembangkan kemitraan bersama seluruh komponen bangsa dalam rangka peningkatan kualitas manusia Indonesia

2. Memfasilitasi percepatan pengembangan dunia usaha Obat dan Makanan dengan keberpihakan terhadap UMKM dalam rangka membangun struktur ekonomi yang produktif dan berdaya saing untuk kemadiriannya bangsa
3. Meningkatkan efektivitas pengawasan Obat dan Makanan serta penindakan kejahatan Obat dan Makanan melalui sinergi pusat dan daerah dalam kerangka Negara Kesatuan guna perlindungan bagi segenap bangsa dan memberikan rasa aman pada seluruh warga
4. Pengelolaan pemerintahan yang bersih, efektif dan terpercaya untuk memberikan pelayanan publik yang prima di bidang Obat dan Makanan

C. BUDAYA ORGANISASI BALAI BESAR POM DI MEDAN

Budaya organisasi merupakan nilai-nilai luhur yang diyakini dan harus dihayati dan diamalkan oleh seluruh anggota organisasi dalam melaksanakan tugasnya. Nilai-nilai luhur yang hidup dan tumbuh-kembang dalam organisasi menjadi semangat bagi seluruh anggota organisasi dalam berkarya dan berkarya.

Adapun nilai-nilai luhur tersebut adalah:

1. **Profesional**

Menegakkan profesionalisme dengan integritas, objektivitas, ketekunan, dan komitmen yang tinggi.

2. **Integritas**

Konsistensi dan keteguhan yang tak tergoyahkan dalam menjunjung tinggi nilai-nilai luhur dan keyakinan.

3. **Kredibilitas**

Dapat dipercaya dan diakui masyarakat luas, nasional, dan internasional.

4. **Kerjasama Tim**

Mengutamakan keterbukaan, saling percaya, dan komunikasi yang baik.

5. **Inovatif**

Mampu melakukan pembaruan dan inovasi-inovasi sesuai dengan perkembangan ilmu pengetahuan dan kemajuan teknologi terkini.

6. **Responsif / Cepat tanggap**

Antisipatif dan responsif dalam mengatasi masalah.

D. KEGIATAN UTAMA

Balai Besar POM di Medan pada tahun 2020 membuat kegiatan utama, sebagai berikut:

1. Terwujudnya obat dan makanan yang memenuhi syarat di wilayah kerja BBPOM di Medan.
2. Meningkatnya kesadaran masyarakat terhadap keamanan dan mutu obat di wilayah kerja BBPOM di Medan
3. Meningkatnya kepuasan pelaku usaha dan masyarakat terhadap kinerja pengawasan obat dan makanan di wilayah kerja BBPOM di Medan
4. Meningkatnya efektivitas pemeriksaan sarana obat dan makanan serta pelayanan publik di wilayah kerja BBPOM di Medan
5. Meningkatnya efektivitas komunikasi, informasi, edukasi obat dan makanan di wilayah kerja BBPOM di Medan
6. Meningkatnya efektivitas pemeriksaan produk dan pengujian obat dan makanan di wilayah kerja BBPOM di Medan
7. Meningkatnya efektivitas penindakan kejahatan obat dan makanan di wilayah kerja BBPOM di Medan
8. Terwujudnya tata kelola pemerintahan BBPOM di Medan yang optimal
9. Terwujudnya SDM BBPOM di Medan yang berkinerja optimal
10. Menguatnya laboratorium, pengelolaan data dan informasi pengawasan obat dan makanan
Terkelolanya keuangan BBPOM di Medan secara akuntabel

E. KEGIATAN PRIORITAS BALAI BESAR POM DI MEDAN TAHUN ANGGARAN 2020

1. Terwujudnya obat dan makanan yang memenuhi syarat di wilayah kerja BBPOM di Medan.
2. Meningkatnya kesadaran masyarakat terhadap keamanan dan mutu obat dan makanan di wilayah kerja BBPOM di Medan
3. Meningkatnya kepuasan pelaku usaha dan masyarakat terhadap kinerja pengawasan obat dan makanan di wilayah kerja BBPOM di Medan
4. Meningkatnya efektivitas pemeriksaan sarana obat dan makanan serta pelayanan publik di wilayah kerja BBPOM di Medan
5. Meningkatnya efektivitas komunikasi, informasi, edukasi obat dan makanan di wilayah kerja BBPOM di Medan

6. Meningkatnya efektivitas pemeriksaan produk dan pengujian obat dan makanan di wilayah kerja BBPOM di Medan
7. Meningkatnya efektivitas penindakan kejahatan obat dan makanan di wilayah kerja BBPOM di Medan
8. Terwujudnya tata kelola pemerintahan BBPOM di Medan yang optimal
9. Terwujudnya SDM BBPOM di Medan yang berkinerja optimal
10. Menguatnya laboratorium, pengelolaan data dan informasi pengawasan obat dan makanan
11. Terkelolanya keuangan BBPOM di Medan secara akuntabel

BAB II KEADAAN UMUM DAN LINGKUNGAN

A. LINGKUNGAN EKSTERNAL

Wilayah kerja Balai Besar Pengawas Obat dan Makanan di Medan mencakup Provinsi Sumatera Utara dan Kepulauan Nias.

a. Data Umum Wilayah Kerja

1. Luas wilayah kerja Provinsi Sumatera Utara : 72.981,23 km²
2. Jumlah Kabupaten, Kota, Kecamatan dan Desa/Kelurahan, sebagai berikut :



✚ Kabupaten	:	25 Kabupaten
✚ Kota	:	8 Kota
✚ Jumlah Kecamatan	:	444 Kecamatan
✚ Jumlah Desa	:	6.110 Desa

Adapun cakupan pengawasan yang menjadi wilayah kerja Loka POM juga ditetapkan dalam Lampiran V Peraturan BPOM Nomor 12 Tahun 2018 ini, yaitu:

No	Unit Pelaksana Teknis (UPT)	Lokasi	Wilayah Kerja
1	Loka POM di Kota Tanjung Balai	Kota Tanjung Balai	Kota Tanjung Balai, Kabupaten Asahan, Kabupaten Labuhan Batu, Kabupaten Labuhan Batu Utara dan Kabupaten Labuhan Batu Selatan
2	Loka POM di Kabupaten Toba Samosir	Kabupaten Toba Samosir	Kabupaten Toba Samosir, Kabupaten Samsir, Kabupaten Simalungun, Kabupaten Tapanuli Utara

Tabel 1 Wilayah Kerja UPT di Sumatera Utara

Dengan demikian wilayah kerja yang menjadi cakupan pengawasan Balai Besar POM di Medan meliputi 24 Kab/Kota yang ada di Sumatera Utara selain yang menjadi wilayah kerja Loka POM.

3. Pola Transportasi Ke Kabupaten/kota

Transportasi perjalanan dinas untuk Kabupaten/kota dapat dijangkau dengan menggunakan transportasi darat kecuali Kepulauan Nias (Kota Gunung Sitoli, Kabupaten Nias, Kabupaten Nias Selatan, Kabupaten Nias Barat, Kabupaten Nias Utara) hanya dapat dijangkau dengan menggunakan Kapal Laut atau Pesawat Udara.

- Melalui darat : 92,30 %
- Melalui udara : 7,70 %

4. Lama Waktu Perjalanan ke Kabupaten/kota

- Paling lama : 14 Jam
- Paling singkat : 1 Jam
- Rata – rata : 7 Jam

5. Waktu Yang Diperlukan Bertugas di Kabupaten/kota

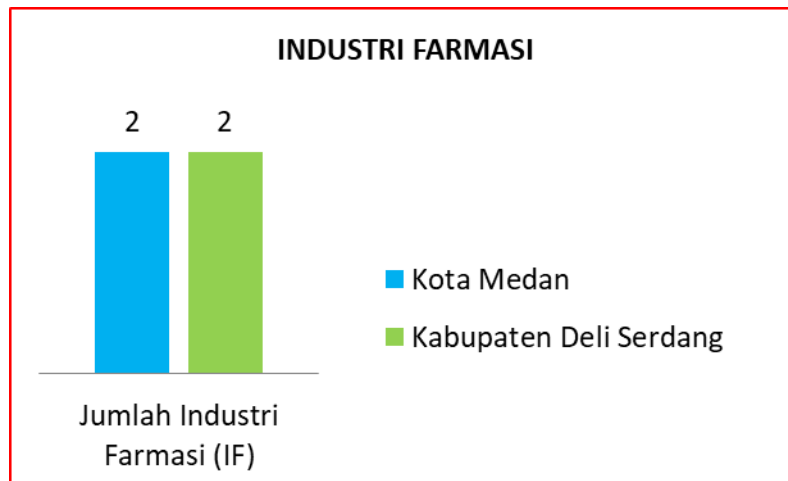
- Paling lama : 4 Hari
- Paling singkat : 2 Hari
- Rata - rata : 3 Hari

b. Jumlah Sasaran Pengawasan Menurut Kabupaten/kota

1. Jumlah Industri Farmasi

No	Kabupaten/Kota	Jumlah Industri Farmasi (IF)	Satuan
1	Kota Medan	2	sarana
2	Kabupaten Deli Serdang	2	sarana
	TOTAL	4	sarana

Tabel 2 Jumlah Industri Farmasi



Grafik 1 Jumlah Industri Farmasi

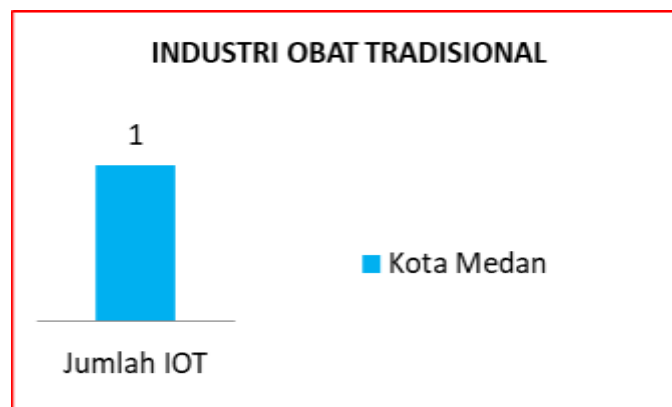
- Jumlah Fasilitas Bahan Baku Obat/Produk Biologi/Sarana khusus (Unit Tranfusi Darah, Radiofarmaka, Lab. Sel Punca)

Sumatera utara tidak memiliki Fasilitas Bahan Baku Obat/Produk Biologi/Sarana Khusus.

- Jumlah Industri Obat Tradisional (IOT)

No	Kabupaten/Kota	Jumlah IOT	Satuan
1	Kota Medan	1	sarana
	TOTAL	1	sarana

Tabel 3 Jumlah Industri Obat Tradisional



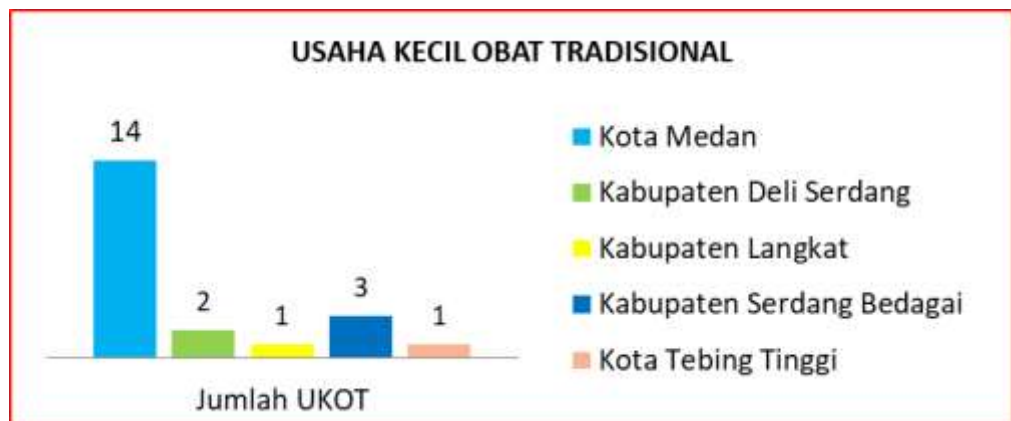
Grafik 2 Jumlah Industri Obat Tradisional

4. Jumlah Industri Ekstrak Bahan Alam (EBA)
Tidak memiliki Industri Ekstrak Bahan Alam.

5. Jumlah Usaha Kecil Obat Tradisional (UKOT)

No	Kabupaten/Kota	Jumlah UKOT	Satuan
1	Kota Medan	14	sarana
2	Kabupaten Deli Serdang	2	sarana
3	Kabupaten Langkat	1	sarana
4	Kabupaten Serdang Bedagai	3	sarana
5	Kota Tebing Tinggi	1	sarana
	TOTAL	21	sarana

Tabel 4 Jumlah Usaha Kecil Obat Tradisional

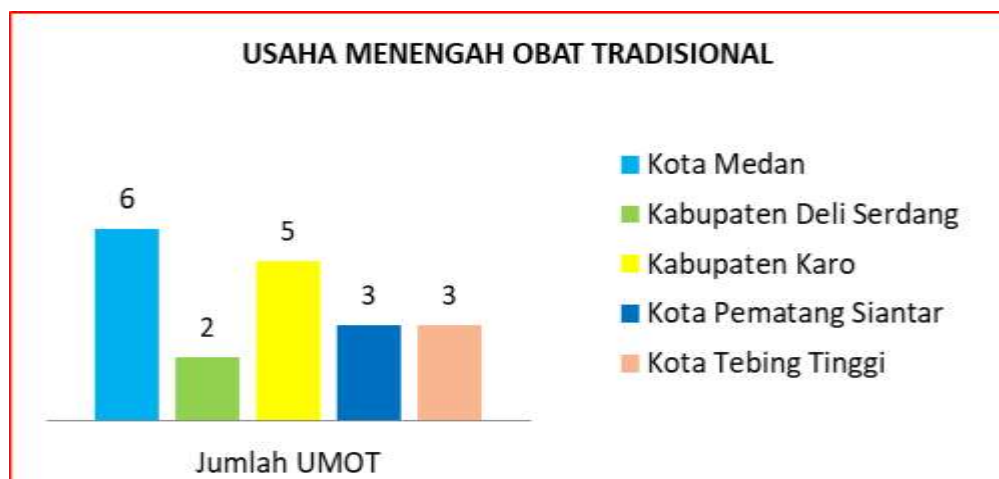


Grafik 3 Jumlah Usaha Kecil Obat Tradisional

6. Jumlah Usaha Mikro Obat Tradisional (UMOT)

No	Kabupaten/Kota	Jumlah UMOT	Satuan
1	Kota Medan	6	sarana
2	Kabupaten Deli Serdang	2	sarana
3	Kabupaten Karo	5	sarana
4	Kota Pematang Siantar	3	sarana
5	Kota Tebing Tinggi	3	sarana
	TOTAL	19	sarana

Tabel 5 Jumlah Usaha Mikro Obat Tradisional

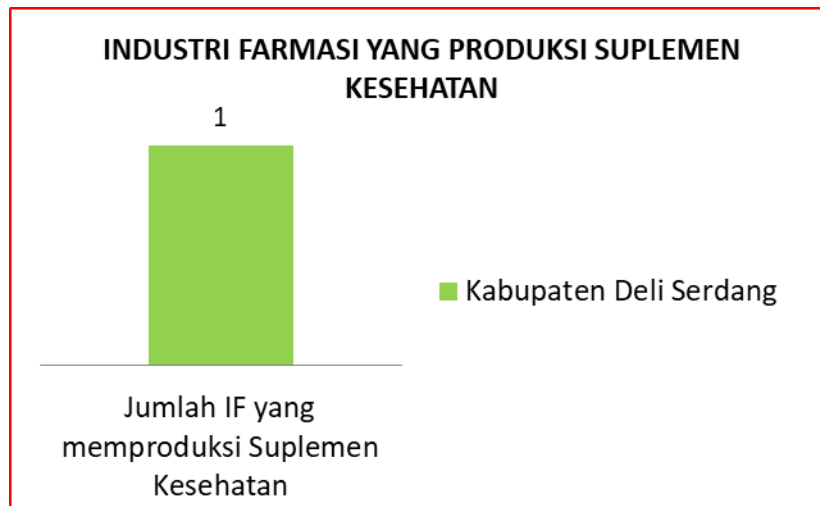


Grafik 4 Jumlah Usaha Mikro Obat Tradisional

7. Jumlah Industri Farmasi (IF) yang Memproduksi Suplemen Kesehatan

No	Kabupaten/Kota	Jumlah IF yang memproduksi Suplemen Kesehatan	Satuan
1	Kabupaten Deli Serdang	1	sarana
	TOTAL	1	sarana

Tabel 6 Jumlah Industri Farmasi yang Memproduksi Suplemen Kesehatan

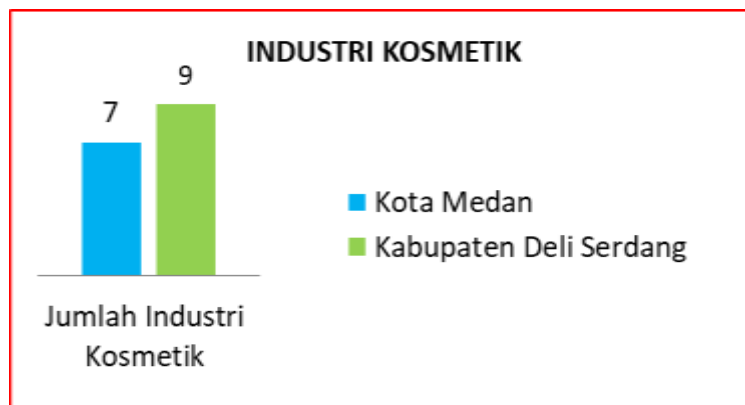


Grafik 5 Jumlah Industri Farmasi yang Memproduksi Suplemen Kesehatan

8. Jumlah Industri Obat Tradisional (IOT) yang memproduksi Suplemen Kesehatan
Tidak memiliki Industri Obat Tradisional yang memproduksi Suplemen Kesehatan.
9. Jumlah Industri Pangan (IP) yang memproduksi Suplemen Kesehatan
Tidak memiliki Industri Pangan yang memproduksi Suplemen Kesehatan.
10. Jumlah Industri Kosmetik

No	Kabupaten/Kota	Jumlah Industri Kosmetik	Satuan
1	Kota Medan	7	sarana
2	Kabupaten Deli Serdang	9	sarana
	TOTAL	16	sarana

Tabel 7 Jumlah Industri Kosmetik

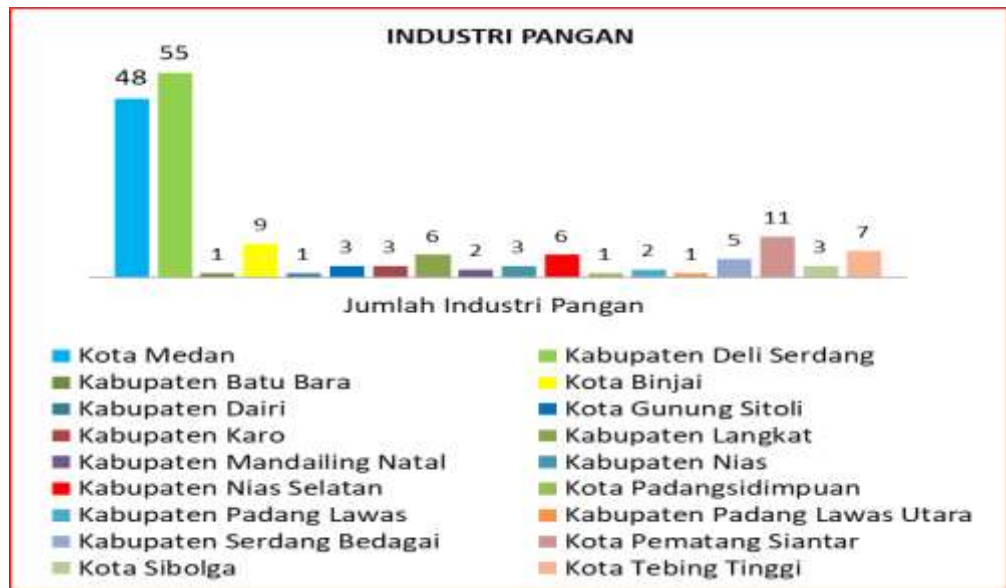


Grafik 6 Jumlah Industri Kosmetik

11. Jumlah Industri Pangan

No	Kabupaten/Kota	Jumlah Industri Pangan	Satuan
1	Kota Medan	48	sarana
2	Kabupaten Deli Serdang	55	sarana
3	Kabupaten Batu Bara	1	sarana
4	Kota Binjai	9	sarana
5	Kabupaten Dairi	1	sarana
6	Kota Gunung Sitoli	3	sarana
7	Kabupaten Karo	3	sarana
8	Kabupaten Langkat	6	sarana
9	Kabupaten Mandailing Natal	2	sarana
10	Kabupaten Nias	3	sarana
11	Kabupaten Nias Selatan	6	sarana
12	Kota Padangsidimpuan	1	sarana
13	Kabupaten Padang Lawas	2	sarana
14	Kabupaten Padang Lawas Utara	1	sarana
15	Kabupaten Serdang Bedagai	5	sarana
16	Kota Pematang Siantar	11	sarana
17	Kota Sibolga	3	sarana
18	Kota Tebing Tinggi	7	sarana
	TOTAL	167	sarana

Tabel 8 Jumlah Industri Pangan

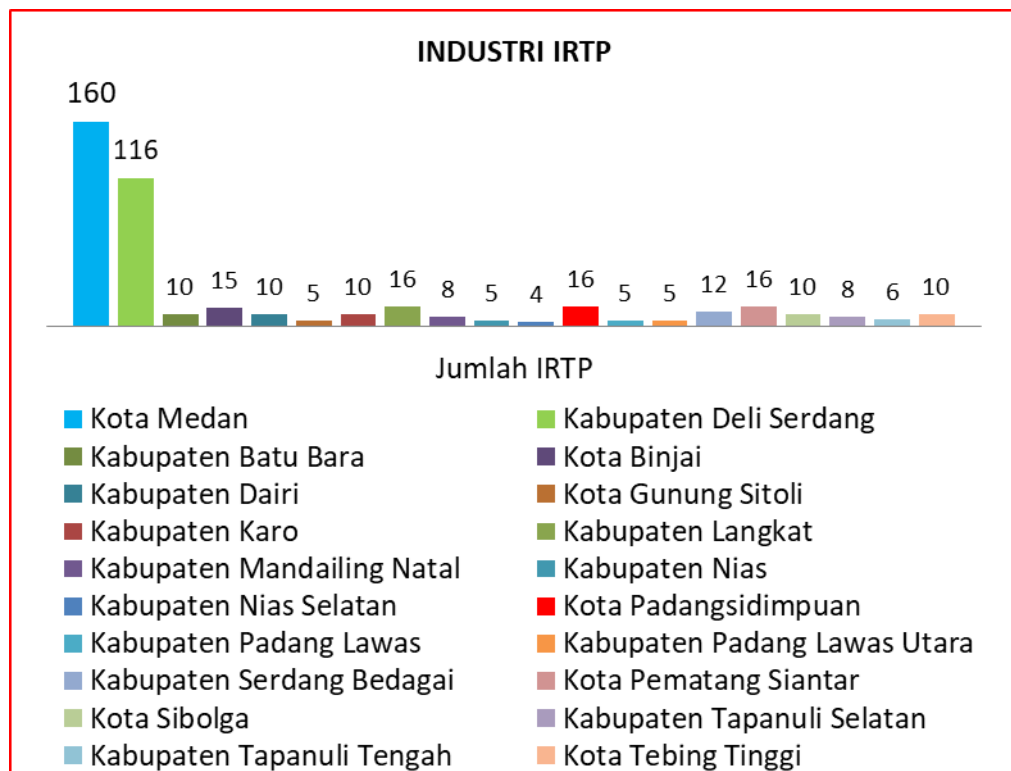


Grafik 7 Jumlah Industri Pangan

12. Jumlah Industri Rumah Tangga Pangan (IRTP)

No	Kabupaten/Kota	Jumlah IRTP	Satuan
1	Kota Medan	160	sarana
2	Kabupaten Deli Serdang	116	sarana
3	Kabupaten Batu Bara	10	sarana
4	Kota Binjai	15	sarana
5	Kabupaten Dairi	10	sarana
6	Kota Gunung Sitoli	5	sarana
8	Kabupaten Karo	10	sarana
9	Kabupaten Langkat	16	sarana
10	Kabupaten Mandailing Natal	8	sarana
11	Kabupaten Nias	5	sarana
13	Kabupaten Nias Selatan	4	sarana
15	Kota Padangsidimpuan	16	sarana
17	Kabupaten Padang Lawas	5	sarana
18	Kabupaten Padang Lawas Utara	5	sarana
19	Kabupaten Serdang Bedagai	12	sarana
20	Kota Pematang Siantar	16	sarana
21	Kota Sibolga	10	sarana
22	Kabupaten Tapanuli Selatan	8	sarana
23	Kabupaten Tapanuli Tengah	6	sarana
24	Kota Tebing Tinggi	10	sarana
	TOTAL	447	sarana

Tabel 9 Jumlah Industri Rumah Tangga Pangan (IRTP)

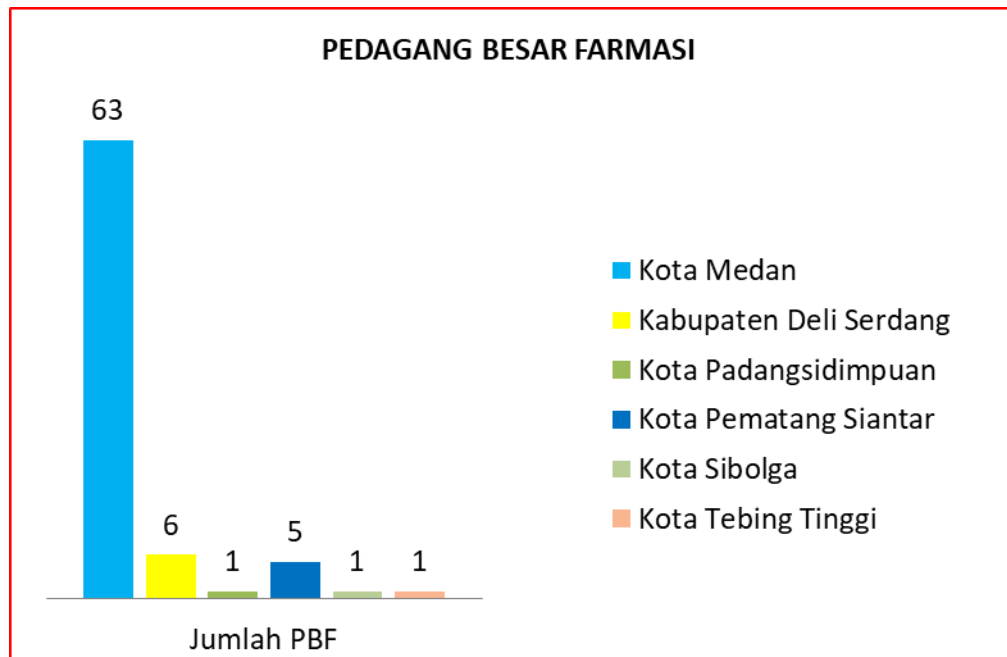


Grafik 8 Jumlah Industri Rumah Tangga Pangan (IRTP)

13. Jumlah Pedagang Besar Farmasi (PBF)

No	Kabupaten/Kota	Jumlah PBF	Satuan
1	Kota Medan	63	sarana
2	Kabupaten Deli Serdang	6	sarana
3	Kota Padangsidimpuan	1	sarana
4	Kota Pematang Siantar	5	sarana
5	Kota Sibolga	1	sarana
6	Kota Tebing Tinggi	1	sarana
	TOTAL	77	sarana

Tabel 10 Jumlah Pedagang Besar Farmasi (PBF)



Grafik 9 Jumlah Industri Rumah Tangga Pangan (IRTP)

14. Jumlah Apotek

No	Kabupaten/Kota	Jumlah Apotek	Satuan
1	Kota Medan	452	sarana
2	Kabupaten Deli Serdang	204	sarana
3	Kabupaten Batu Bara	19	sarana
4	Kota Binjai	35	sarana
5	Kabupaten Dairi	15	sarana
6	Kota Gunung Sitoli	19	sarana
7	Kabupaten Humbang Hasundutan	7	sarana
8	Kabupaten Karo	16	sarana
9	Kabupaten Langkat	37	sarana
10	Kabupaten Mandailing Natal	13	sarana
11	Kabupaten Nias Barat	1	sarana
12	Kabupaten Nias Selatan	3	sarana
13	Kabupaten Nias Utara	2	sarana
14	Kota Padangsidimpuan	21	sarana
15	Kabupaten Pakpak Bharat	3	sarana
16	Kabupaten Padang Lawas	11	sarana
17	Kabupaten Padang Lawas Utara	3	sarana
18	Kabupaten Serdang Bedagai	35	sarana
19	Kota Pematang Siantar	44	sarana
20	Kota Sibolga	8	sarana
21	Kabupaten Tapanuli Selatan	1	sarana
22	Kabupaten Tapanuli Tengah	7	sarana
23	Kota Tebing Tinggi	18	sarana
	TOTAL	974	sarana

Tabel 11 Jumlah Apotek

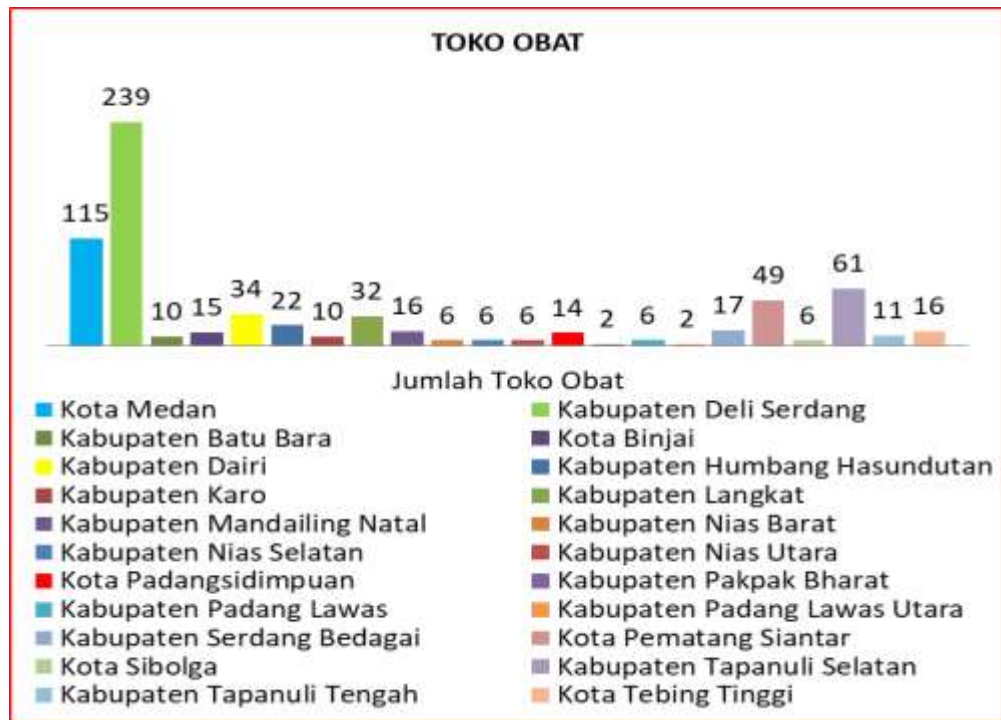


Grafik 10 Jumlah Apotek

15. Jumlah Toko Obat

No	Kabupaten/Kota	Jumlah Toko Obat	Satuan
1	Kota Medan	115	sarana
2	Kabupaten Deli Serdang	239	sarana
3	Kabupaten Batu Bara	10	sarana
4	Kota Binjai	15	sarana
5	Kabupaten Dairi	34	sarana
6	Kabupaten Humbang Hasundutan	22	sarana
7	Kabupaten Karo	10	sarana
8	Kabupaten Langkat	32	sarana
9	Kabupaten Mandailing Natal	16	sarana
10	Kabupaten Nias Barat	6	sarana
11	Kabupaten Nias Selatan	6	sarana
12	Kabupaten Nias Utara	6	sarana
13	Kota Padangsidimpuan	14	sarana
14	Kabupaten Pakpak Bharat	2	sarana
15	Kabupaten Padang Lawas	6	sarana
16	Kabupaten Padang Lawas Utara	2	sarana
17	Kabupaten Serdang Bedagai	17	sarana
18	Kota Pematang Siantar	49	sarana
19	Kota Sibolga	6	sarana
20	Kabupaten Tapanuli Selatan	61	sarana
21	Kabupaten Tapanuli Tengah	11	sarana
22	Kota Tebing Tinggi	16	sarana
	TOTAL	695	sarana

Tabel 12 Jumlah Toko Obat

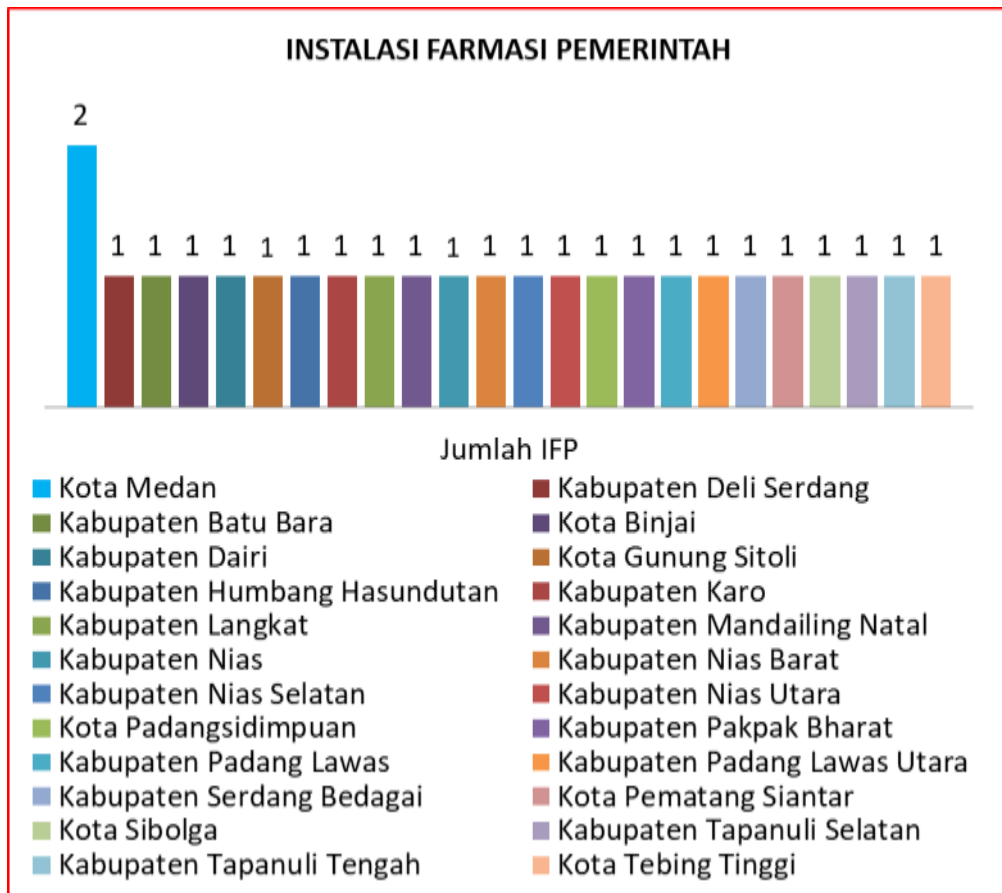


Grafik 11 Jumlah Toko Obat

16. Jumlah Instalasi Sediaan Farmasi/Instalasi Farmasi Pemerintah

No	Kabupaten/Kota	Jumlah IFP	Satuan
1	Kota Medan	2	sarana
2	Kabupaten Deli Serdang	1	sarana
3	Kabupaten Batu Bara	1	sarana
4	Kota Binjai	1	sarana
5	Kabupaten Dairi	1	sarana
6	Kota Gunung Sitoli	1	sarana
7	Kabupaten Humbang Hasundutan	1	sarana
8	Kabupaten Karo	1	sarana
9	Kabupaten Langkat	1	sarana
10	Kabupaten Mandailing Natal	1	sarana
11	Kabupaten Nias	1	sarana
12	Kabupaten Nias Barat	1	sarana
13	Kabupaten Nias Selatan	1	sarana
14	Kabupaten Nias Utara	1	sarana
15	Kota Padangsidimpuan	1	sarana
16	Kabupaten Pakpak Bharat	1	sarana
17	Kabupaten Padang Lawas	1	sarana
18	Kabupaten Padang Lawas Utara	1	sarana
19	Kabupaten Serdang Bedagai	1	sarana
20	Kota Pematang Siantar	1	sarana
21	Kota Sibolga	1	sarana
22	Kabupaten Tapanuli Selatan	1	sarana
23	Kabupaten Tapanuli Tengah	1	sarana
24	Kota Tebing Tinggi	1	sarana
	TOTAL	25	sarana

Tabel 13 Jumlah Instalasi Sediaan Farmasi/Instalasi Farmasi Pemerintah

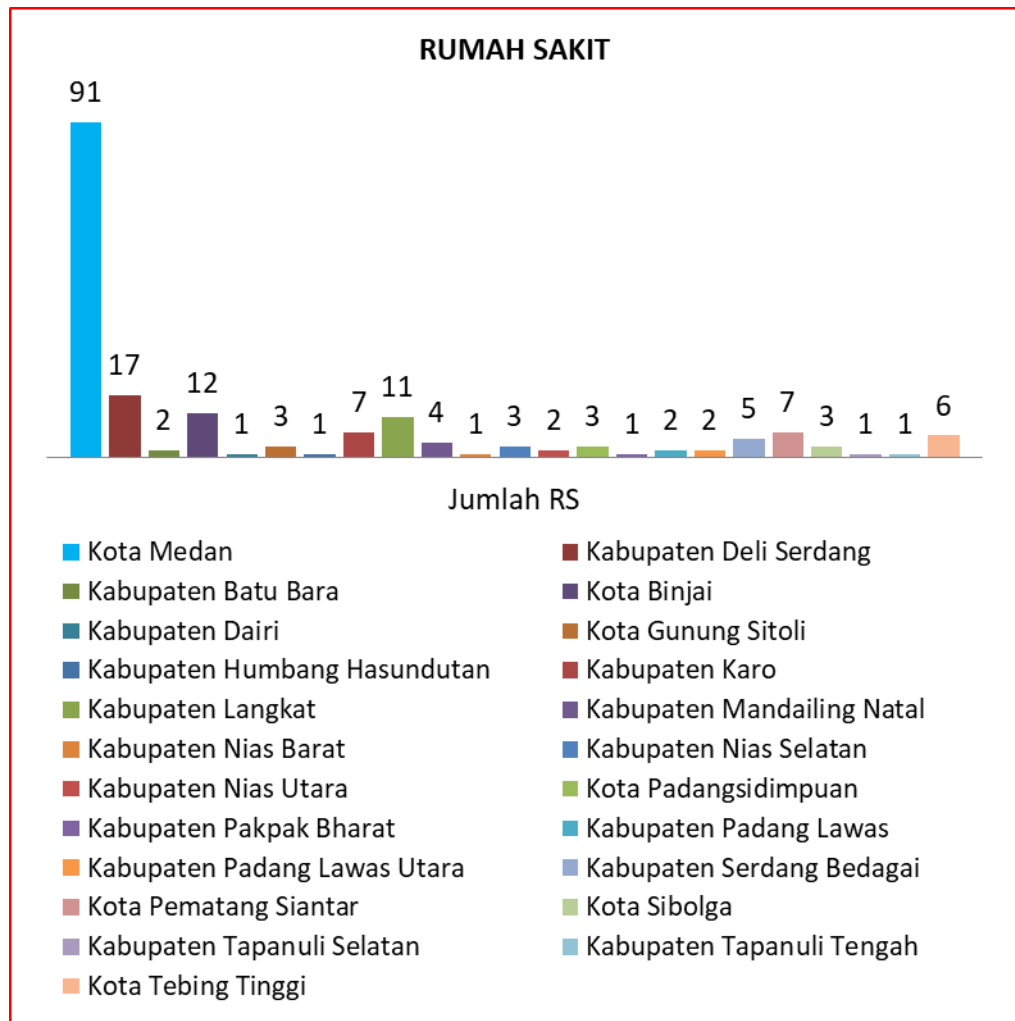


Grafik 12 Jumlah Instalasi Sediaan Farmasi/Instalasi Farmasi Pemerintah

17. Jumlah Rumah Sakit

No	Kabupaten/Kota	Jumlah RS	Satuan
1	Kota Medan	91	sarana
2	Kabupaten Deli Serdang	17	sarana
3	Kabupaten Batu Bara	2	sarana
4	Kota Binjai	12	sarana
5	Kabupaten Dairi	1	sarana
6	Kota Gunung Sitoli	3	sarana
7	Kabupaten Humbang Hasundutan	1	sarana
8	Kabupaten Karo	7	sarana
9	Kabupaten Langkat	11	sarana
10	Kabupaten Mandailing Natal	4	sarana
11	Kabupaten Nias Barat	1	sarana
12	Kabupaten Nias Selatan	3	sarana
13	Kabupaten Nias Utara	2	sarana
14	Kota Padangsidimpuan	3	sarana
15	Kabupaten Pakpak Bharat	1	sarana
16	Kabupaten Padang Lawas	2	sarana
17	Kabupaten Padang Lawas Utara	2	sarana
18	Kabupaten Serdang Bedagai	5	sarana
19	Kota Pematang Siantar	7	sarana
20	Kota Sibolga	3	sarana
21	Kabupaten Tapanuli Selatan	1	sarana
22	Kabupaten Tapanuli Tengah	1	sarana
23	Kota Tebing Tinggi	6	sarana
	TOTAL	186	sarana

Tabel 14 Jumlah Rumah Sakit

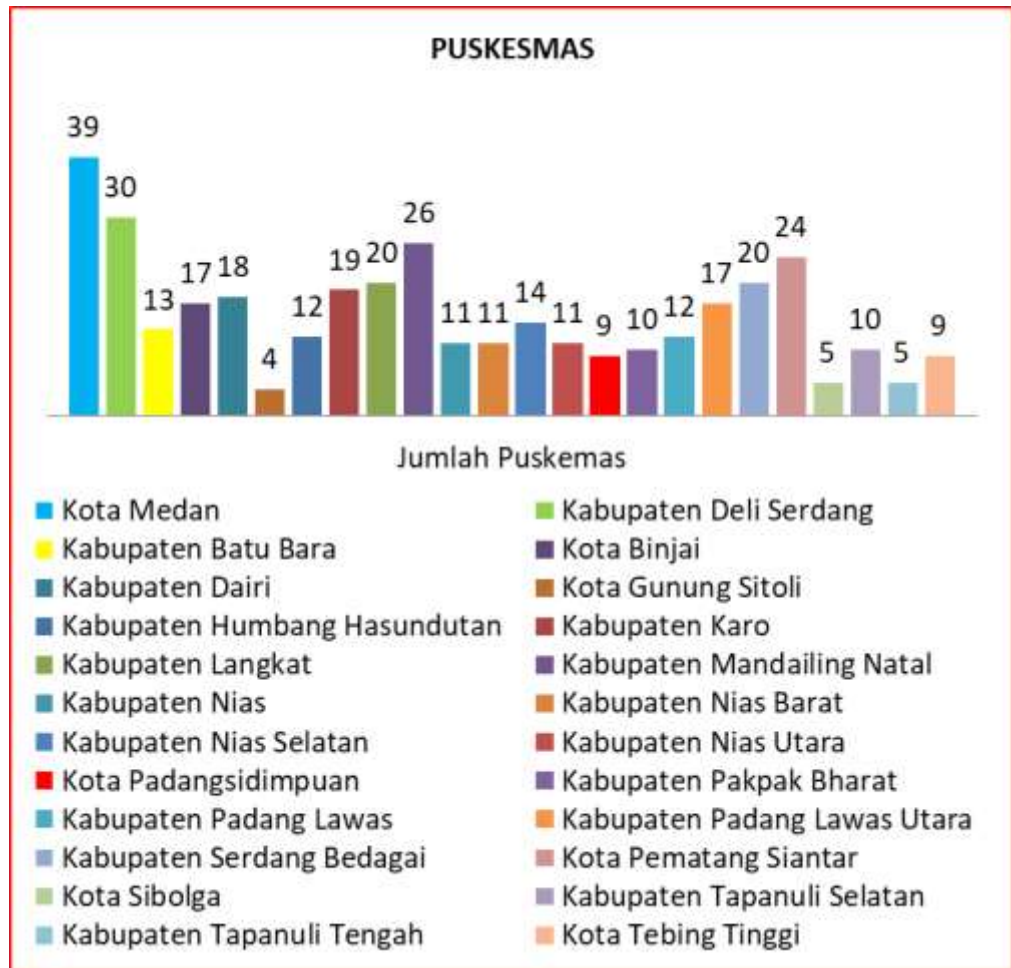


Grafik 13 Jumlah Rumah Sakit

18. Jumlah Puskesmas

No	Kabupaten/Kota	Jumlah Puskesmas	Satuan
1	Kota Medan	39	sarana
2	Kabupaten Deli Serdang	30	sarana
3	Kabupaten Batu Bara	13	sarana
4	Kota Binjai	17	sarana
5	Kabupaten Dairi	18	sarana
6	Kota Gunung Sitoli	4	sarana
7	Kabupaten Humbang Hasundutan	12	sarana
8	Kabupaten Karo	19	sarana
9	Kabupaten Langkat	20	sarana
10	Kabupaten Mandailing Natal	26	sarana
11	Kabupaten Nias	11	sarana
12	Kabupaten Nias Barat	11	sarana
13	Kabupaten Nias Selatan	14	sarana
14	Kabupaten Nias Utara	11	sarana
15	Kota Padangsidimpuan	9	sarana
16	Kabupaten Pakpak Bharat	10	sarana
17	Kabupaten Padang Lawas	12	sarana
18	Kabupaten Padang Lawas Utara	17	sarana
19	Kabupaten Serdang Bedagai	20	sarana
20	Kota Pematang Siantar	24	sarana
21	Kota Sibolga	5	sarana
22	Kabupaten Tapanuli Selatan	10	sarana
23	Kabupaten Tapanuli Tengah	5	sarana
24	Kota Tebing Tinggi	9	sarana
	TOTAL	366	sarana

Tabel 15 Jumlah Puskesmas



Grafik 14 Jumlah Puskesmas

19. Jumlah Klinik

No	Kabupaten/Kota	Jumlah Klinik	Satuan
1	Kota Medan	107	sarana
2	Kabupaten Deli Serdang	154	sarana
3	Kabupaten Batu Bara	30	sarana
4	Kota Binjai	31	sarana
5	Kabupaten Dairi	11	sarana
6	Kota Gunung Sitoli	4	sarana
7	Kabupaten Humbang Hasundutan	7	sarana
8	Kabupaten Karo	9	sarana
9	Kabupaten Langkat	8	sarana
10	Kabupaten Mandailing Natal	7	sarana
11	Kabupaten Nias	1	sarana
12	Kabupaten Nias Barat	2	sarana
13	Kabupaten Nias Selatan	4	sarana
14	Kabupaten Nias Utara	2	sarana
15	Kota Padangsidimpuan	13	sarana
16	Kabupaten Padang Lawas	4	sarana
17	Kabupaten Padang Lawas Utara	7	sarana
18	Kabupaten Serdang Bedagai	17	sarana
19	Kota Pematang Siantar	40	sarana
20	Kota Sibolga	4	sarana
21	Kabupaten Tapanuli Selatan	3	sarana
22	Kabupaten Tapanuli Tengah	12	sarana
23	Kota Tebing Tinggi	19	sarana
	TOTAL	496	sarana

Tabel 16 Jumlah Klinik



Grafik 15 Jumlah Klinik

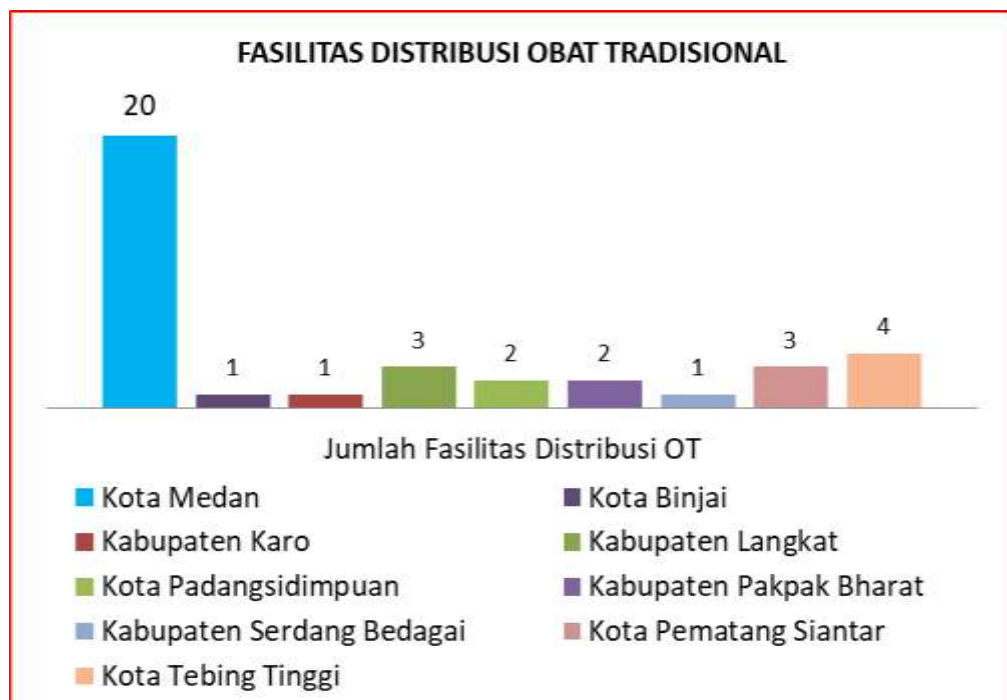
20. Jumlah Lain lain (Praktek Dokter dan Bidan)

Belum dilakukan pendataan jumlah praktek dokter dan bidan di area cakupan Balai Besar POM di Medan.

21. Jumlah Fasilitas Distribusi Obat Tradisional

No	Kabupaten/Kota	Jumlah Fasilitas Distribusi OT	Satuan
1	Kota Medan	20	sarana
2	Kota Binjai	1	sarana
3	Kabupaten Karo	1	sarana
4	Kabupaten Langkat	3	sarana
5	Kota Padangsidimpuan	2	sarana
6	Kabupaten Pakpak Bharat	2	sarana
7	Kabupaten Serdang Bedagai	1	sarana
8	Kota Pematang Siantar	3	sarana
9	Kota Tebing Tinggi	4	sarana
	TOTAL	37	sarana

Tabel 17 Jumlah Fasilitas Distribusi Obat Tradisional

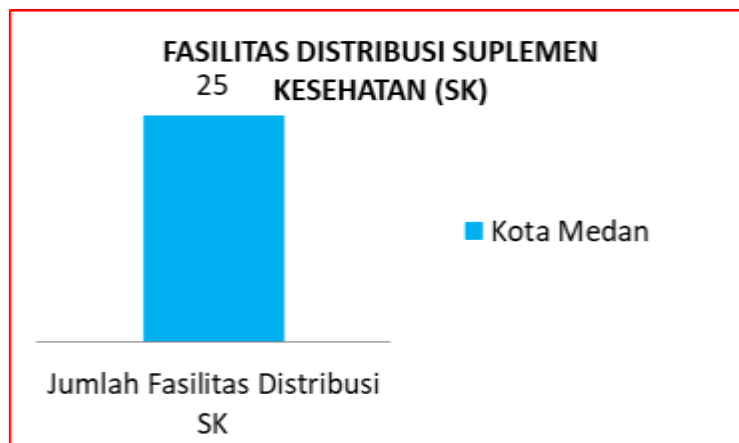


Grafik 16 Jumlah Fasilitas Distribusi Obat Tradisional

22. Jumlah Fasilitas Distribusi Suplemen Kesehatan

No	Kabupaten/Kota	Jumlah Fasilitas Distribusi SK	Satuan
1	Kota Medan	25	sarana
	TOTAL	25	sarana

Tabel 18 Jumlah Fasilitas Distribusi Suplemen Kesehatan

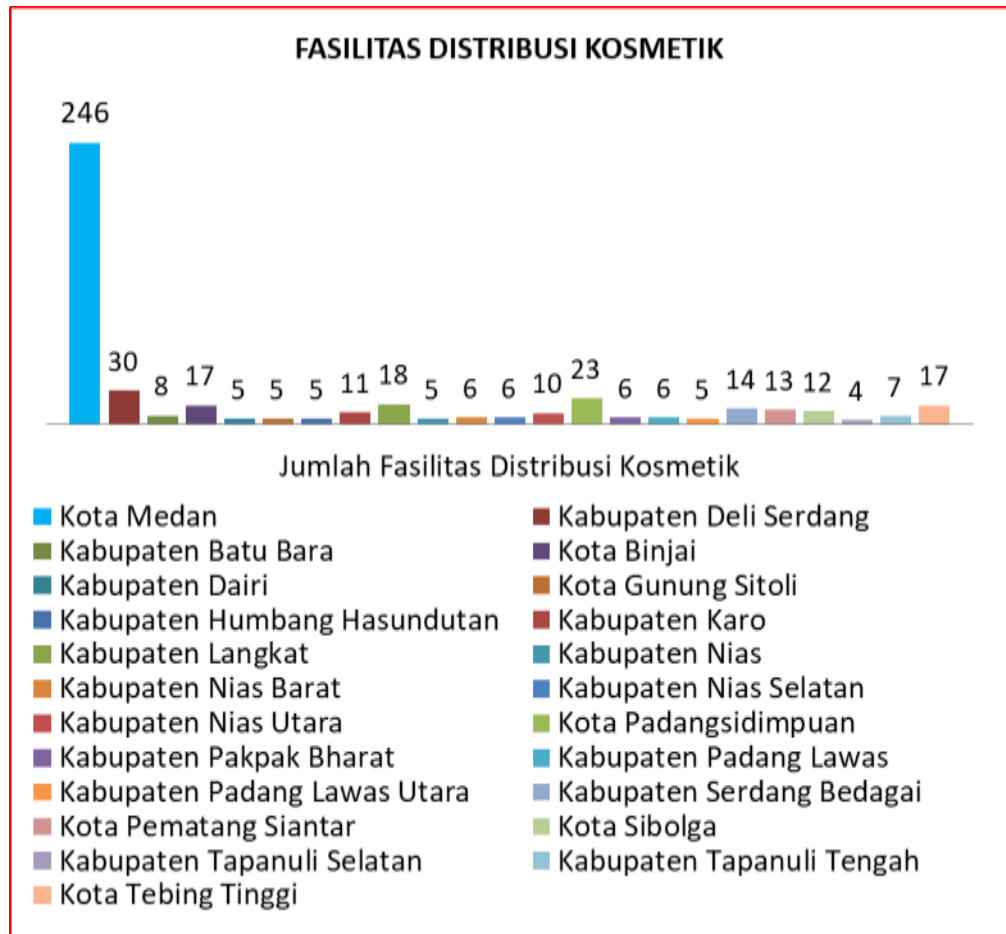


Grafik 17 Jumlah Fasilitas Distribusi Suplemen Kesehatan

23. Jumlah Fasilitas Distribusi Kosmetik

No	Kabupaten/Kota	Jumlah Fasilitas Distribusi Kosmetik	Satuan
1	Kota Medan	246	sarana
2	Kabupaten Deli Serdang	30	sarana
3	Kabupaten Batu Bara	8	sarana
4	Kota Binjai	17	sarana
5	Kabupaten Dairi	5	sarana
6	Kota Gunung Sitoli	5	sarana
7	Kabupaten Humbang Hasundutan	5	sarana
8	Kabupaten Karo	11	sarana
9	Kabupaten Langkat	18	sarana
10	Kabupaten Nias	5	sarana
11	Kabupaten Nias Barat	6	sarana
12	Kabupaten Nias Selatan	6	sarana
13	Kabupaten Nias Utara	10	sarana
14	Kota Padangsidimpuan	23	sarana
15	Kabupaten Pakpak Bharat	6	sarana
16	Kabupaten Padang Lawas	6	sarana
17	Kabupaten Padang Lawas Utara	5	sarana
18	Kabupaten Serdang Bedagai	14	sarana
19	Kota Pematang Siantar	13	sarana
20	Kota Sibolga	12	sarana
21	Kabupaten Tapanuli Selatan	4	sarana
22	Kabupaten Tapanuli Tengah	7	sarana
23	Kota Tebing Tinggi	17	sarana
	TOTAL	479	sarana

Tabel 19 Jumlah Fasilitas Distribusi Kosmetik




Grafik 18 Jumlah Fasilitas Distribusi Kosmetik

24. Jumlah Fasilitas Distribusi Pangan Olahan

No	Kabupaten/Kota	Jumlah Fasilitas Distribusi Pangan Olahan	Satuan
1	Kota Medan	183	sarana
2	Kabupaten Deli Serdang	10	sarana
3	Kabupaten Batu Bara	7	sarana
4	Kota Binjai	16	sarana
5	Kabupaten Dairi	5	sarana
6	Kota Gunung Sitoli	6	sarana
7	Kabupaten Humbang Hasundutan	7	sarana
8	Kabupaten Karo	8	sarana
9	Kabupaten Langkat	10	sarana
10	Kabupaten Mandailing Natal	7	sarana
11	Kabupaten Nias	4	sarana
12	Kabupaten Nias Utara	14	sarana
13	Kota Padangsidimpuan	8	sarana
14	Kabupaten Pakpak Bharat	7	sarana
15	Kabupaten Padang Lawas	8	sarana
16	Kabupaten Padang Lawas Utara	6	sarana
17	Kabupaten Serdang Bedagai	12	sarana
18	Kota Pematang Siantar	12	sarana
19	Kota Sibolga	5	sarana
20	Kabupaten Tapanuli Selatan	7	sarana
21	Kabupaten Tapanuli Tengah	11	sarana
22	Kota Tebing Tinggi	12	sarana
	TOTAL	365	sarana

Tabel 20 Jumlah Fasilitas Distribusi Pangan Olahan



Grafik 19 Jumlah Fasilitas Distribusi Pangan Olahan

B. LINGKUNGAN INTERNAL

Tanah dan Bangunan

Kantor Balai Besar Pengawas Obat dan Makanan di Medan terletak di Jl. Willem Iskandar Pasar V Barat I No.2 Medan Estate – Medan, Sumatera Utara.

a. Luas tanah :5.953 m²

b. Luas bangunan :3.575,1m²
Meliputi :

Gedung Utama	:	2.465,1
Gedung Mikrobiologi	:	624
Gedung Barang Sitaan	:	180
Gudang Reagensia dan Record Centre	:	144
Pengolahan Air Limbah	:	63
Gedung Pos Jaga	:	12
Incenerator	:	12
Garasi	:	54
Rumah Genset	:	21
Total Luas Bangunan	:	3.575,1

Tabel 21 Luas Bangunan Balai Besar POM di Medan

c. Status Kepemilikan Tanah

Adapun status tanah dan bangunan adalah Hak milik BBPOM di Medan dengan No. Sertifikat 02.04.26.18.4.00017.

d. Rumah Dinas

Balai Besar POM di Medan belum memiliki rumah dinas.

e. Penerangan

PLN : 306 KVA

Generator : 200 KVA

f. Sarana komunikasi

- a. Telepon & Faximili : 3 saluran
(061)6622968, (061) 6624238, (061) 6628363
- b. Alamat e-mail : bpom_medan@pom.go.id; tubbpommedan@gmail.com
- c. Local komunikasi : Menggunakan PABX
- d. Local Area Network : LAN BBPOM sudah terhubung dengan Internet untuk pengiriman data Sistem Informasi Pelaporan Terpadu (SIPT), INSW, dan aplikasi Badan POM lainnya.

g. Sumber Air

Sumber air yang digunakan berasal dari Sumur Pompa.

h. Kendaraan / Transportasi

Pada tahun 2020 telah dilakukan pengurangan kendaraan mobil Kijang LGX BK 1057 K tahun pembuatan 2004 karena di lelang. Jumlah Kendaraan dinas terdiri dari kendaraan roda empat sebanyak 11 unit dan roda dua sebanyak 1 unit.

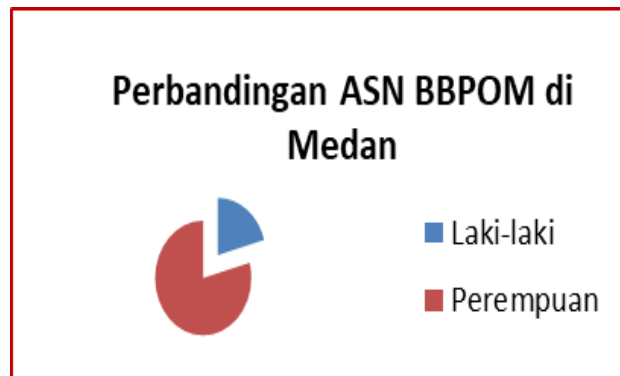
Jenis	Merek/Type	Tahun Pembuatan	Jumlah	Kondisi
	Kijang Innova BK 1221 K	2005	1	Baik
	Avanza BK 1411 K	2007	1	Baik
	Suzuki APV BK 1745 K	2008	1	Baik
	Kijang Innova BK 1772 L	2013	1	Baik
	Microbus Isuzu BK 7342 H	2013	1	Baik
	Nissan X-trail BK 1103 J	2016	1	Baik
	Grand Max BK 1095 J	2016	1	Baik
	Mitsubishi Triton BK 9195 J	2017	1	Baik
	Hino B 9801	2017	1	Baik
	Innova BK 1586 J	2018	1	Baik
	Inceneratorator B 9136 PQW	2018	1	Baik
Roda 2	Yamaha Fino BK 2642 A	2018	1	Baik

Tabel 22 Keadaan Kendaraan Dinas

i. Sumber Daya Manusia (SDM)

Balai Besar POM di Medan per 31 Desember 2020 memiliki jumlah pegawai sebanyak 113 orang, Terdiri dari 26 pegawai laki-laki dan 87 pegawai perempuan, dari jumlah tersebut 89 orang adalah tenaga teknis dan 18 orang adalah tenaga administrasi dan non teknis, serta 6 orang adalah tenaga fungsional tertentu. Loka Toba Samosir memiliki jumlah pegawai sebanyak 16, terdiri dari 6 pegawai laki-laki dan 10 pegawai perempuan. Loka POM di Kota Tanjungbalai memiliki jumlah pegawai sebanyak 13 orang, Terdiri dari 2 pegawai laki-laki dan 11 pegawai perempuan.

Dalam menunjang pelaksanaan kegiatan pada tahun 2020 Balai Besar POM di Medan dibantu oleh tenaga kontrak sebanyak 48 orang, terdiri dari 6 orang satpam, 6 orang pengemudi, 29 orang pramubakti, dan 7 orang cleaning service. Loka Toba Samosir memiliki 6 orang tenaga kontrak dengan rincian, 2 orang satpam, 1 orang pengemudi, 2 orang pramubakti, dan 1 orang cleaning service. Loka Pom di Kota Tanjungbalai dibantu oleh tenaga kontrak sebanyak 7 orang, terdiri dari 2 orang satpam, 1 orang pengemudi, 3 orang pramubakti, dan 1 orang cleaning service.



Grafik 20 Perbandingan ASN BBPOM di Medan berdasarkan jenis kelamin

BALAI BESAR POM DI MEDAN

a. Berdasarkan ruang golongan terdiri dari:

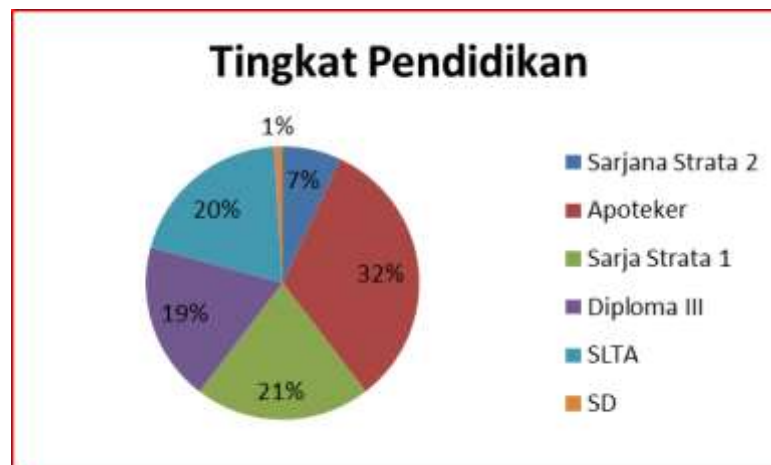
- Golongan IV : 22 orang
- Golongan III : 84 orang
- Golongan II : 7 orang

b. Berdasarkan Jabatan terdiri dari :

- Pejabat Struktural : 2 orang
- Pejabat Fungsional PFM Ahli : 61 orang
- Pejabat Fungsional PFM Terampil : 22 orang
- Pejabat Fungsional Umum : 22 orang
- Pejabat Fungsional Tertentu Non PFM : 6 orang

c. Berdasarkan Tingkat Pendidikan terdiri dari :

- Sarjana Strata 2 : 8 orang
- Apoteker : 29 orang
- Sarjana Strata 1 : 27 orang
- Diploma III : 20 orang
- SLTA/Sederajat SLTA : 18 orang
- SD : 1 orang



Grafik 21 Perbandingan ASN berdasarkan tingkat pendidikan.

LOKA TOBA SAMOSIR

- a. Berdasarkan ruang golongan terdiri dari:
 - Golongan III : 15 orang
 - Golongan II : 1 orang

- b. Berdasarkan Jabatan terdiri dari :
 - Pejabat Struktural : 1 orang
 - Pejabat Fungsional PFM Ahli : 12 orang
 - Pejabat Fungsional Umum : 3 orang

- c. Berdasarkan Tingkat Pendidikan terdiri dari :
 - Sarjana Strata 2 : 1 orang
 - Apoteker : 4 orang
 - Sarjana Strata 1 : 9 orang
 - Diploma III : 1 orang
 - SLTA/Sederajat SLTA : 1 orang

LOKA POM di KOTA TANJUNG BALAI

- a. Berdasarkan Ruang golongan terdiri dari :
 - Golongan IV : 1 Orang
 - Golongan III : 11 Orang
 - Golongan II : 1 Orang

- b. Berdasarkan Jabatan terdiri dari :
- Pejabat Struktural : 1 Orang
 - Pejabat Fungsional PFM ahli : 10 Orang
 - Pejabat Fungsional Umum Ahli : 1 Orang
 - Pejabat Fungsional Umum terampil : 1 Orang
- c. Berdasarkan Tingkat Pendidikan terdiri dari
- Apoteker : 4 Orang
 - Sarjana Strata S1 : 8 Orang
 - DIII : 1 Orang

Laporan Komite Pembinaan, Penilaian, dan Penegakkan Disiplin Pegawai

Selama tahun 2020, Sub komite Pembinaan, Penilaian, dan Penegakkan Disiplin Pegawai di lingkungan Balai Besar POM di Medan, telah melaksanakan kegiatan sebagai berikut :

- a. Evaluasi kehadiran pegawai
- b. Pembinaan pegawai

Pemberian sanksi/hukuman disiplin, berdasarkan pelanggaran terhadap Peraturan Pemerintah No.53 Tahun 2010 tentang Disiplin Pegawai Negeri Sipil, evaluasi terhadap:

- a. Tidak hadir tanpa alasan
- b. Terlambat
- c. Cepat pulang

Hasil rapat pertriwulan Tim Komite, bahwa dari 101 pegawai yang mendapat sanksi hukuman disiplin, sebagai berikut :

- a. Hasil Evaluasi Kehadiran Tahun 2020

No	Hukuman Disiplin	Jumlah
2	Teguran Tertulis	1

Tabel 23 Hasil Evaluasi Hukuman Disiplin

- b. Hasil Pembinaan Kepegawaian

Telah dilakukan rapat tim disiplin Balai Besar POM di Medan, dan telah melakukan evaluasi terhadap pegawai yang mendapat hukuman disiplin.

j. Pengembangan Kompetensi SDM

Berbagai bentuk pengembangan kompetensi telah diselenggarakan dan diikuti oleh pegawai BBPOM di Medan selama tahun 2019, baik yang diselenggarakan oleh internal BBPOM di Medan, maupun keikutsertaan dalam kegiatan pengembangan kompetensi yang diselenggarakan oleh unit-unit kerja yang ada di Badan POM, maupun bekerja sama dengan lembaga pelatihan di luar Badan POM. Dari target pengembangan kompetensi bagi pegawai Badan POM sebesar 100%, BBPOM di Medan terealisasi sebesar 91,18% atau sebanyak 93 orang pegawai yang mengikuti program pengembangan kompetensi melalui pelatihan, dan sebanyak 10,78% atau 11 orang pegawai yang mengembangkan kompetensinya melalui jalur pendidikan. Meskipun demikian, capaian realisasi ini sudah melebihi capaian nasional yaitu 80,1%. Hal yang masih perlu lebih ditingkatkan adalah untuk pelaksanaan monitoring dan evaluasi pasca pengembangan kompetensi untuk mengetahui efektivitas pengembangan kompetensi tersebut untuk peningkatan kinerja BBPOM di Medan maupun bagi pegawai yang bersangkutan.

Sedangkan capaian pengembangan kompetensi untuk Loka POM di Kota Tanjung Balai adalah sebesar 73,68% atau 14 pegawai yang mengikuti pengembangan kompetensi melalui pelatihan. Adapun untuk Loka POM di Kabupaten Toba Samosir sebanyak 16 orang pegawai yang telah mengikuti pengembangan kompetensi melalui pelatihan atau sebesar 88,89%. Adapun untuk pengembangan kompetensi dalam bentuk pendidikan baik Loka POM di Kota Tanjung Balai maupun Loka POM di Kabupaten Toba Samosir belum ada pegawai yang mengikutinya di Tahun 2019.

k. Profil Kemampuan Kerja Tenaga Penguji (berdasarkan jumlah sampel dan parameter)

Pengujian sampel Produk Terapeutik, NAPZA dan Alkes dilakukan oleh 6 penguji. Dari data diatas dapat disimpulkan bahwa kemampuan uji setiap penguji per tahun adalah 101 sampel dengan 385 parameter uji.

Pengujian sampel Obat Tradisional dan Suplemen Makanan dilakukan oleh 8 orang penguji dengan kemampuan uji setiap penguji per tahun adalah 58 sampel dengan 685 parameter uji.

Pengujian sampel Kosmetik dilakukan oleh 6 (enam) orang dengan kemampuan uji setiap penguji per tahun adalah 152 sampel dengan 851 parameter uji.

Pengujian Pangan dilakukan oleh 7 (tujuh) orang tenaga penguji dengan kemampuan uji setiap penguji per tahun uji adalah 105 sampel dengan 496 parameter uji.

Pengujian mikrobiologi oleh 11 (sebelas) tenaga penguji dengan kemampuan uji setiap penguji per tahun adalah 104 sampel dengan jumlah 305 parameter uji.

I. Jumlah Ruang Lingkup dan Peta Kemampuan Pengujian

Jumlah parameter uji dalam ruang lingkup yang terakreditasi KAN sebanyak 1437 parameter uji kimia dan mikrobiologi.

Peta kemampuan laboratorium pengujian dari hasil Asesment GLP tahun 2020

a. Persentase pemenuhan terhadap Standar Ruang Lingkup Pengujian adalah:

- Laboratorium Kosmetik 67,6%
- Laboratorium Terapeutik dan Napza 74,6%
- Laboratorium Obat Tradisional 80,5%
- Laboratorium Pangan 72%
- Laboratorium Mikrobiologi 67,7%

b. Persentase pemenuhan terhadap Standar Kompetensi adalah:

- Laboratorium Kimia 81,9%
- Laboratorium Mikrobiologi 86%

c. Persentase pemenuhan terhadap Standar Peralatan adalah:

- Laboratorium Kimia 74,5%
- Laboratorium Mikrobiologi 61,2%

m. Pelatihan Uji Profisiensi

Selama tahun 2020, Laboratorium Pengujian BBPOM di Medan telah mengikuti 8 (Delapan) uji Profisiensi (provider uji profisiensi dari PPOMN dan BBIA). Semua uji profisiensi yang dilaksanakan mendapatkan hasil inlier dengan nilai memuaskan. Berikut judul Uji Profisiensi yang telah diikuti:

1. Penetapan Kadar Etambutol Hidroklorida dalam sediaan tablet
2. Penetapan Kadar Tramadol dalam sediaan kapsul
3. Identifikasi Bahan Kimia Obat dalam Obat Tradisional Gangguan Tidur Golongan Tricyclic Antidepressant dan Selective Serotonin Reuptake Inhibitor

4. Identifikasi Bahan dilarang dalam sediaan anti jerawat (anti acne product)
5. Penetapan Kadar Alfa Tokoferol Asetat dalam Suplemen Kesehatan
6. Penetapan Kadar Arsen dalam Nori
7. Penetapan Kadar Bisphenol A dalam Simulan Etanol 50%
8. Uji Endotoksin Bakteri pada Injeksi Furosemide dengan metode Jendal Gel

o. Jumlah Peralatan Laboratorium Pengujian Sesuai Standar Minimal Laboratorium Balai Besar POM di Medan

Dalam rangka mendukung program pemerintah dalam penanggulangan penyebaran Sars Cov-2, maka Balai Besar POM di Medan melakukan efisiensi anggaran sebesar Rp. 4.805.890.000 Rupiah. Alat laboratorium yang diadakan berasal dari Anggaran DIPA Balai Besar POM di Medan tahun 2020, terdiri dari:

Laboratorium COVID

- | | |
|-----------------------|----------|
| 1. <i>Autoclave</i> | : 1 unit |
| 2. <i>Centrifuge</i> | : 2 unit |
| 3. <i>Micropippet</i> | : 1 unit |

Alat tersebut diatas digunakan untuk pengujian sampel specimen Covid sesuai dengan penunjukan Laboratorium BBPOM di Medan sebagai salah satu laboratorium jejaring pengujian specimen Sars Cov-2. Sedangkan alat deteksi specimen Sars Cov-2 dipinjamkan dari Balai Besar POM di Banda Aceh dan beberapa alat pendukung lainnya di pinjamkan dari PPPOMN dan Balai Besar POM di Banda Aceh.



Gambar 1 Alat Laboratorium

o. Daftar Inventaris Kantor

Inventaris kantor sebagai sarana penunjang terlaksananya kegiatan meliputi meja kerja, kursi, lemari kayu, lemari arsip, meja rapat, mesin ketik, komputer, laptop, sound system, dan sarana lain. 84.32% inventaris dalam kondisi baik.

Adapun pengadaan Peralatan dan Fasilitas Perkantoran pada tahun 2020 adalah beberapa alat pengolah data serta meubelair Balai Besar POM di Medan, Loka POM Tobasa dan Loka POM Tanjung Balai. Secara rinci dipaparkan pada lampiran tabel 26.

p. Sertifikasi / Akreditasi / Penghargaan

Pada tahun 2020, Laboratorium pengujian Balai Besar POM di Medan telah melaksanakan *surveillance* beberapa sistem mutu:

1. Dalam rangka perpanjangan akreditasi laboratorium BBPOM di Medan, pada tanggal 3 - 4 Desember 2020 dilakukan Re-Akreditasi Laboratorium sesuai ISO/IEC 17025:2017, dengan Ketua tim asesor Ibu Tri Pratiwi. Dalam audit re akreditasi ini ditemukan 22 (dua puluh dua) temuan kategori 2 dan 7 (tujuh) temuan Observasi. Semua tindakan perbaikan telah selesai dilakukan pada tanggal 5 Februari 2021.
2. Pada tanggal 9-11 September 2020 BBPOM di Medan telah melaksanakan audit sertifikasi ISO 45001:2018 oleh PT.URS Indonesia, dengan Asesor Bapak Fredon Hutapea. Pada saat audit tidak ditemukan temuan kategori Minor dan ditemukan 5 temuan kategori PNC.

q. Kerjasama berupa kesepakatan bersama (MoU) dan Perjanjian Kerja Sama (PKS)

Jumlah Penandatanganan MoU dan Perjanjian Kerja Sama (PKS) yang dilakukan sejak tahun 2019 dan sampai saat ini masih berlangsung, sebanyak 5 (Lima) MoU dan 6 (Enam) PKS yang meliputi

1. MoU dengan Badan Pelaksana Otorita Danau Toba (BPODT) bulan April 2019
2. MoU dengan Kab. Nias Induk bulan April 2019
3. MoU dengan Kab. Nias Barat bulan April 2019
4. MoU dengan Kota Pematangsiantar bulan April 2019
5. MoU dengan Stikes Imelda Medan bulan Agustus 2019
6. PKS dengan SKPD di Pemerintah Kab. Toba Samosir bulan Januari 2019
7. PKS dengan SKPD di Pemerintah Kota Tanjung Balai bulan Januari 2019
8. PKS dengan SKPD di Pemerintah Kota Padangsidempuan bulan Januari 2019
9. PKS dengan SKPD di Pemerintah Kota Gunungsitoli bulan Januari 2019
10. PKS dengan SKPD di Pemerintah Kab. Karo bulan Agustus 2019
11. PKS dengan SKPD di Pemerintah Kab. Nias Barat bulan Juli 2019

r. Pengadaan Barang/Jasa

Selama Tahun 2020, Balai Besar POM di Medan melaksanakan sebanyak 5 (lima) paket pengadaan yang memiliki nilai di atas 200 juta rupiah dengan yang dilaksanakan melalui metode Tender Cepat dan Tender Umum. Total anggaran yang pelaksanaan pengadannya menggunakan tender cepat adalah senilai Rp 2.489.958.000,- dengan realisasi sebesar Rp 2.102.561.000,-. Sedangkan pengadaan alat laboratorium dengan metode tender umum dengan PAGU anggaran sebesar Rp. 4.805.890.000,00 dibatalkan proses tendernya disebabkan oleh adanya Surat Edaran dari Badan POM terkait *Refocussing* anggaran untuk penanganan covid-19. Tabel Pengadaan Barang & Jasa yang dilaksanakan dalam dilihat pada lampiran tabel 35.

s. Anggaran (Volume menurut jenis dan sumbernya)

Tahun 2020 alokasi anggaran awal Balai Besar POM di Medan adalah sebesar Rp. 44.027.814.000,- (empat puluh empat milyar dua puluh tujuh juta delapan ratus empat belas ribu Rupiah). Pada tanggal 2 Maret 2020 dilakukan revisi DIPA dengan pengurangan anggaran sebesar Rp. 127.000.000,- (seratus dua puluh tujuh juta Rupiah) pengurangan tersebut merupakan pengurangan kegiatan KIE bersama tokoh masyarakat sebanyak 1 titik sehingga DIPA balai besar POM di Medan menjadi Rp. 43.900.814.000,- (empat puluh tiga milyar sembilan ratus juta delapan ratus empat belas ribu rupiah). Pada Tanggal 30 April 2020 dilakukan revisi DIPA dengan pengurangan anggaran sebesar Rp. 7.060.929.000,- (tujuh milyar enam puluh juta sembilan ratus dua puluh sembilan juta Rupiah) untuk *recofusing* anggaran guna membantu pemerintah dalam menghadapi wabah penyakit covid 19 sehingga DIPA Balai Besar POM di Medan menjadi Rp. 36.839.885.000,- (tiga puluh enam milyar delapan ratus tiga puluh sembilan juta delapan ratus delapan puluh lima ribu rupiah). Kemudian pada tanggal 13 Oktober 2020 dilakukan revisi DIPA dengan penambahan anggaran sebesar Rp. 577.000.000,- (Lima ratus tujuh puluh tujuh juta Rupiah) untuk penambahan KIE Pola Baru bersama tokoh masyarakat sehingga DIPA Balai Besar POM di Medan menjadi Rp. 37.416.885.000,- (Tiga puluh tujuh milyar empat ratus enam belas juta delapan ratus delapan puluh lima ribu Rupiah).

No	Uraian	Pagu	Realisasi	Persentase
1	Belanja Pegawai	19.424.657.000	18.011.404.615	51.91%
2	Belanja Barang	15.392.936.000	14.519.016.007	46.46%
3	Belanja Modal	507.036.000	506.108.305	1.61%
Total		35.324.629.000	33.036.528.927	100 %

Tabel 24 Realisasi Anggaran Berdasarkan Jenis Belanja

No	Uraian	Pagu	Persentase
1	Rupiah Murni (RM)	33.724.629.000	95.72%
2	Pendapatan Negara Bukan Pajak (PNBP)	1.600.000.000	4.28 %
Total		35.324.629.000	100%

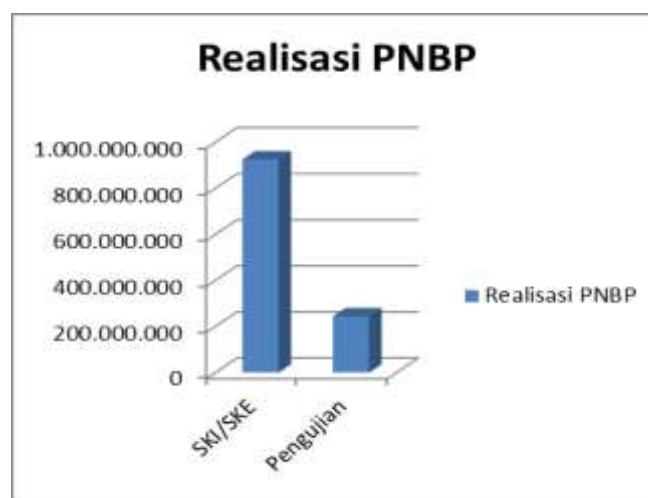
Tabel 25 Anggaran Berdasarkan Sumber Dana

t. Laporan Penerimaan PNBP

Rekapitulasi Penerimaan Negara Bukan Pajak (PNBP)

Target PNBP tahun 2020 adalah Rp 713.000.774,-; realisasi sebesar Rp. 1.169.880.000,- (164,08%) yang terdiri dari :

- Jasa Sertifikasi Rp. 925.750.000,-
- Jasa Pengujian Rp. 244.130.000,-



Grafik 22 Capaian Realisasi PNBP terhadap target

BAB III

HASIL KEGIATAN PENGAWASAN OBAT DAN MAKANAN

Pada Tahun Anggaran 2020 Balai Besar Pengawas Obat dan Makanan di Medan telah melaksanakan kegiatan diantaranya : pemeriksaan terhadap sarana produksi dan distribusi Obat, Napza, Obat Tradisional, Kosmetika, Produk Komplemen, Pangan dan Bahan Berbahaya; melaksanakan pengambilan contoh (*sampling*) komoditi produk yang beredar, melakukan pengujian sampel produk yang telah *disampling* (sampel DIPA) dan juga sampel dari pihak ketiga (Non DIPA),serta pelayanan Sertifikasi dan Layanan Informasi Konsumen.

Berikut dipaparkan hasil kegiatan Pengawasan Obat dan Makanan selama Tahun Anggaran 2020:

1. PENGAWASAN MUTU, KEAMANAN DAN KEMANFAATAN OBAT

1. Sampling Obat

Sesuai dengan Pedoman Prioritas Sampling Obat Tahun Anggaran 2020 target sampling Obat di Balai Besar POM di Medan adalah 445 sampel yang terdiri dari :

- Sampel Acak 356 sampel (JKN Hilir 180 sampel dan Non JKN 176 sampel)
- Sampel Targeted 89 sampel (*Triggered* sampel 35 sampel, JKN Hulu 45 sampel dan Rokok / Ruang lingkup Akreditasi 9 sampel)

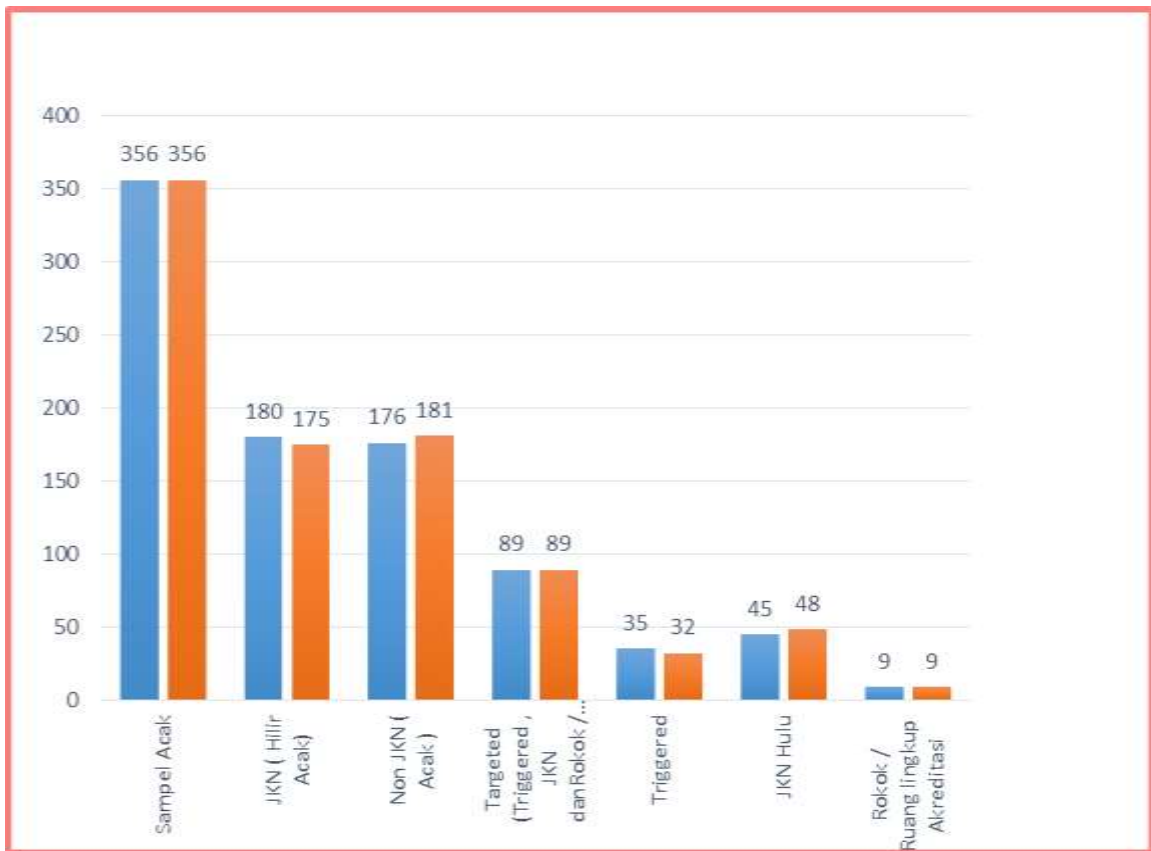
Realisasi dan Capaian sampling Obat sebagai berikut :

- Sampel Acak 356 sampel (JKN Hilir 175 sampel dan Non JKN 181 sampel)
- Sampel Targeted 89 sampel (Triggered sampel 32 sampel, JKN H 48 sampel dan Rokok / Ruang lingkup Akreditasi 9 sampel)

Sampling Acak dilakukan di Kota Medan, Kota Binjai, Kabupaten Deli Serdang, Kabupaten Langkat, Kabupaten Batubara dan Kabupaten Tanah Karo .

Jumlah Kab / Kota yang terpilih didasarkan kepada ketentuan di Pedoman sampling yaitu jumlah sampel acak dibagi 100 ($356 \text{ sampel} / 100 = 3,56 \sim 4$ Kab ditambah 1 ibukota Propinsi) , dan Kab / Kota terpilih berdasarkan jumlah sarana yang ada , jarak tempuh dan ketersediaan obat yang akan disampling.

Realisasi sampling Obat secara terperinci bisa dilihat di Tabel 4 A. Evaluasi sampling Obat



Grafik 23 Evaluasi Sampling Obat

2. Pengujian Produk Terapeutik

Laboratorium Obat menerima sampel produk Terapeutik untuk tahun 2020, sebagai berikut:

RUTIN		Sampel
Sampel Obat		
Medan		436
Kota Tanjung Balai		94
Toba samosir		57
Vaksin		
Medan		1
Kota Tanjung Balai		1
Toba samosir		0
Sub Total		589

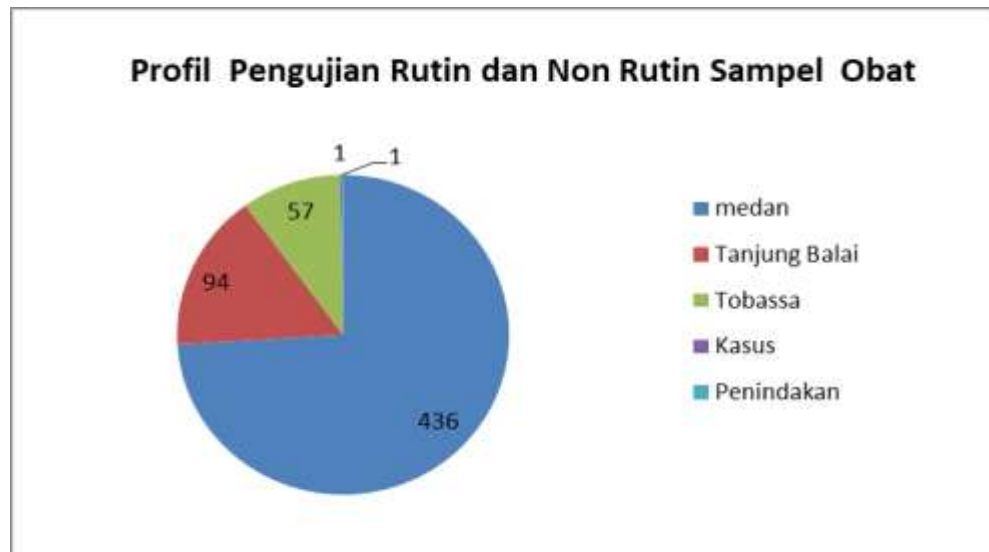
NON RUTIN

Kasus/penindakan	3
Sub Total	3
Total sampel	592

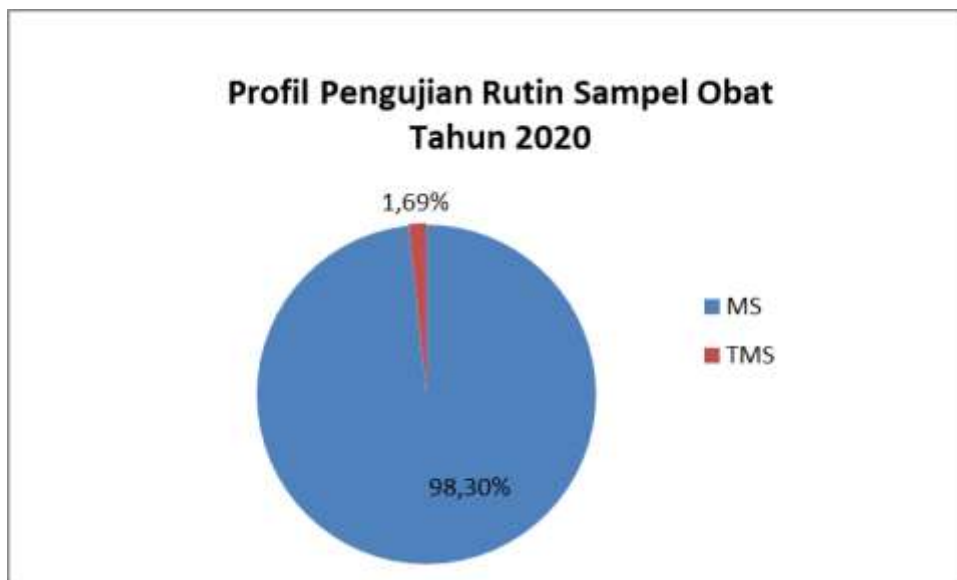
Target pedoman sampling Obat dan Napza tahun 2020 sebanyak 603 sampel dan realisasi sampling sebanyak 603 sampel (100%). Dari total sampling sebanyak 603 sampel, 1 sampel tidak masuk ke laboratorium karena Tanpa Izin Edar/ TIE dan yang masuk ke laboratorium obat sebanyak 602 sampel dengan parameter uji yang dilakukan sebanyak 2.308 parameter dengan total penguji sebanyak 6 (enam) orang sedangkan yang masuk laboratorium mikrobiologi sebanyak 28 sampel dengan parameter uji yang dilakukan sebanyak 29 parameter dengan total penguji sebanyak 7 (tujuh) orang. Sampel tersebut telah selesai diuji (100%).

Berdasarkan data di atas, maka rata-rata setiap penguji kimia melakukan pengujian sebanyak 101 sampel per tahun dengan jumlah parameter uji sebanyak 385 parameter sedangkan setiap penguji mikrobiologi melakukan pengujian sebanyak 4 sampel per tahun dengan jumlah parameter uji sebanyak 4 parameter.

Dari total sampel yang masuk ke laboratorium obat dan napza, sebanyak 589 sampel masuk ke laboratorium obat dan 13 sampel masuk ke laboratorium Napza



Grafik 24 Profil Pengujian Rutin dan Non Rutin Sampel Obat Tahun 2020



Grafik 25 Profil Pengujian Rutin Sampel Obat Tahun 2020

Hasil pengujian rutin sampel obat yang Memenuhi Syarat sebanyak 579 sampel (98,30%), dan yang Tidak Memenuhi Syarat sebanyak 10 sampel (1,69 %) dengan rincian TMS sebagai berikut :

Penetapan Kadar: 2 sampel
Uji Disolusi : 8 sampel



Grafik 26 Profil Sampel TMS Pengujian Rutin Sampel Obat Tahun 2020

Sebanyak 2 sampel vaksin yang diuji rujuk ke Pusat Pengembangan Pengujian Obat dan Makanan (P3OMN) diperoleh hasil uji Memenuhi Syarat (100%).



Grafik 27 Profil Pengujian Rutin Sampel Vaksin Tahun 2020

Sampel yang berasal dari Kasus sebanyak 3 sampel dengan hasil uji Memenuhi Syarat 3 sampel (100,00%)



Grafik 28 Profil Pengujian Rutin Sampel Kasus Tahun 2020

3. Pemeriksaan Fasilitas Produksi Obat

Fasilitas Produksi Obat yang ada di Propinsi Sumatera Utara sebanyak 4 sarana, dimana 2 sarana berada di Kota Medan dan 2 sarana berada di Kabupaten Deli Serdang. Terdapat 1 sarana yang memiliki fasilitas produksi betalaktam dan Non betalaktam (PT. Mutifa). Dari keempat fasilitas produksi yang ada, yang menjadi target pemeriksaan rutin Balai Besar POM di Medan adalah 3 sarana, dikarenakan salah satu dari sarana produksi yang ada tersebut dalam keadaan tidak beroperasi.

Pemeriksaan rutin Sarana Produksi yang terlaksana adalah sesuai target, yaitu 3 sarana. Pemeriksaan Sarana Produksi dilaksanakan oleh Inspektur dari Balai Besar POM di Medan. Pemeriksaan sarana dilaksanakan dalam rangka pemeriksaan rutin, dan juga dilakukan pemeriksaan untuk verifikasi CAPA. Hasil Pemeriksaan menunjukkan bahwa terdapat 1 sarana dengan hasil Tidak Memenuhi Ketentuan terkait pemenuhan persyaratan aspek-aspek Cara Produksi Obat yang Baik (CPOB).

Fasilitas Produksi	Target	Diperiksa	MK	TMK	Capaian
Industri Farmasi	3	3	2	1	100,00 %

Tabel 26 Hasil Pemeriksaan Fasilitas Produksi Obat



Grafik 29 Hasil Pemeriksaan Fasilitas Produksi Obat

Pemeriksaan Fasilitas Distribusi Obat

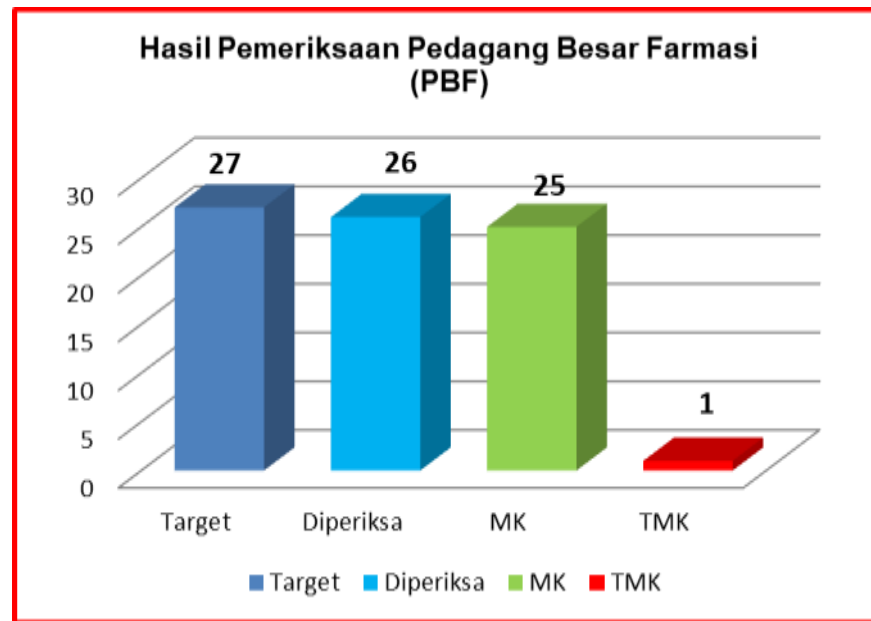
Fasilitas Distribusi Obat terdiri dari Pedagang Besar Farmasi (PBF) dan Instalasi Farmasi Pemerintah (IFK). Jumlah Fasilitas Distribusi Obat yang merupakan area cakupan Balai Besar POM di Medan sebanyak 102 sarana, dengan rincian 77 PBF dan 25 IFK.

a. Pedagang Besar Farmasi (PBF)

Target pemeriksaan rutin PBF tahun 2020 adalah 27 sarana, dengan jumlah realisasi pelaksanaan pemeriksaan sebanyak 26 sarana (96,30%). Dari 26 PBF yang diperiksa, 25 PBF Memenuhi Ketentuan (MK) dan 1 PBF Tidak Memenuhi Ketentuan (TMK).

Sarana	Target	Diperiksa	MK	TMK	Capaian
Pedagang Besar Farmasi	27	26	25	1	96,30 %

Tabel 27 Hasil Pemeriksaan Pedagang Besar Farmasi (PBF)



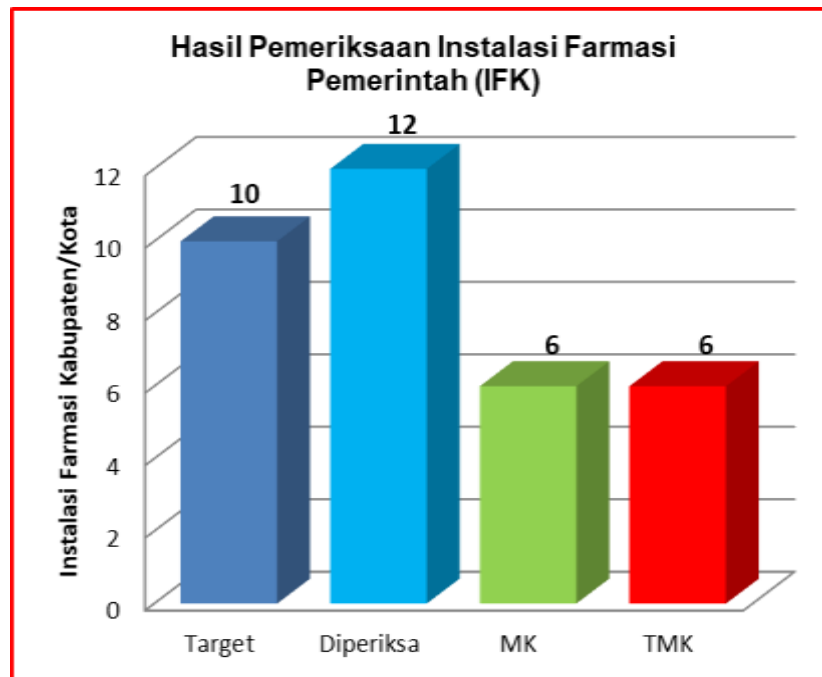
Grafik 30 Hasil Pemeriksaan Pedagang Besar Farmasi (PBF)

b. Instalasi Farmasi Pemerintah (IFK)

Target pemeriksaan rutin IFK tahun 2020 adalah 24 sarana, dan dikarenakan adanya Pandemi Virus Covid-19 dilakukan penyesuaian target pemeriksaan rutin untuk IFK tahun 2020 menjadi 10 sarana. Adapun realisasi pelaksanaan pemeriksaan IFK sebanyak 12 sarana (120,00%). Dari 12 IFK yang diperiksa, 6 IFK Memenuhi Ketentuan (MK) dan 6 IFK Tidak Memenuhi Ketentuan (TMK).

Sarana	Target	Diperiksa	MK	TMK	Capaian
Instalasi Farmasi Pemerintah	10	12	6	6	120,00%

Tabel 28 Hasil Pemeriksaan IFK



Grafik 31 Hasil Pemeriksaan IFK

4. Pemeriksaan Fasilitas Pelayanan Kefarmasian

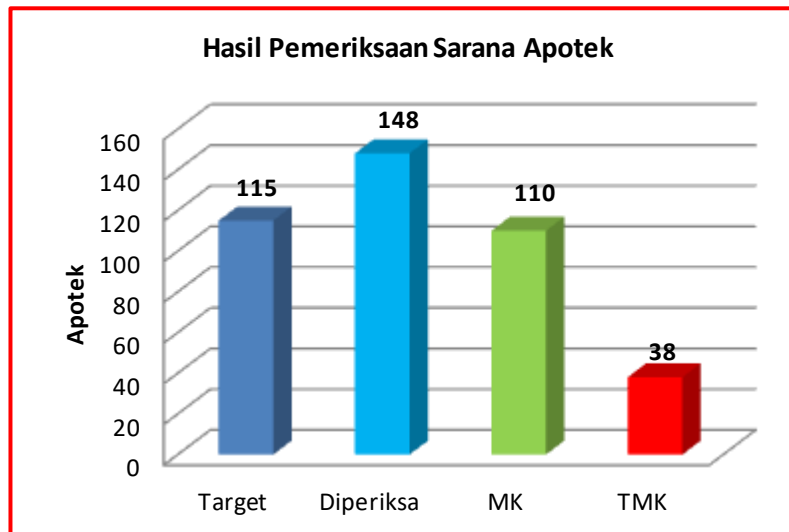
Fasilitas Pelayanan Kefarmasian terdiri dari Apotek, Toko Obat, Rumah Sakit, Puskesmas, Klinik dan Lain-lain (Praktek Dokter dan Bidan). Pada tahun 2020, Balai Besar POM di Medan belum melakukan pendataan jumlah Praktek Dokter dan Bidan di area cakupannya dan juga belum membuat target pemeriksaan sarana-sarana tersebut. Jumlah Fasilitas Pelayanan Kefarmasian yang merupakan area cakupan Balai Besar POM di Medan sebanyak 2717 sarana, dengan hasil pemeriksaan sebagai berikut:

a. Apotek

Target pemeriksaan rutin Apotek tahun 2020 adalah 115 sarana, dimana target tersebut sudah dilakukan penyesuaian karena Pandemi Covid-19. Realisasi pelaksanaan pemeriksaan Apotek di tahun 2020 sebanyak 148 sarana (128,70%). Dari 148 Apotek yang diperiksa, 110 Apotek Memenuhi Ketentuan (MK) dan 38 Apotek Tidak Memenuhi Ketentuan (TMK).

Sarana	Target	Diperiksa	MK	TMK	Capaian
Apotek	115	148	110	38	128,70%

Tabel 29 Hasil Pemeriksaan Apotek



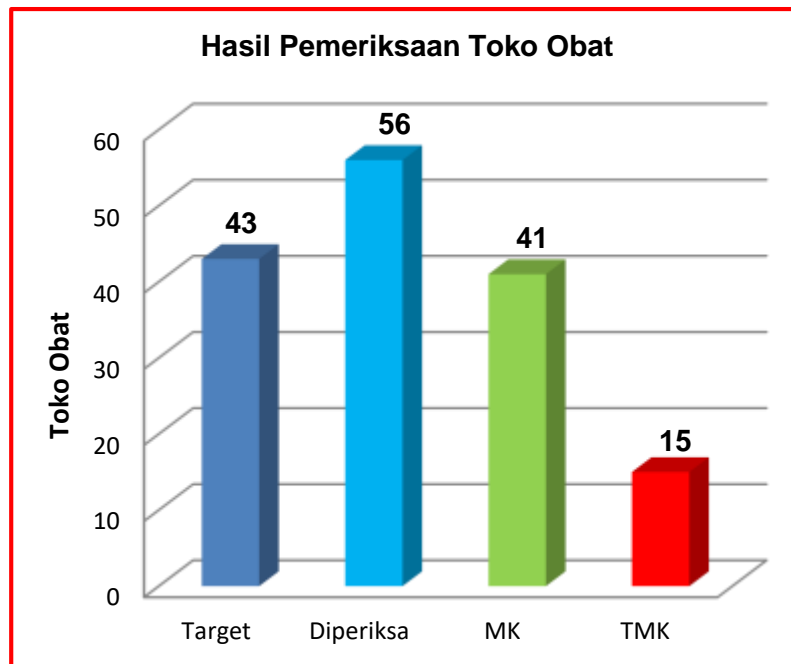
Grafik 32 Hasil Pemeriksaan Apotek

b. Toko Obat

Target pemeriksaan rutin Toko Obat tahun 2020 juga mengalami penyesuaian dari target sebelum adanya Pandemi Covid-19, dimana target pemeriksaan rutin Toko Obat menjadi 43 sarana, dengan jumlah realisasi pelaksanaan pemeriksaan sebanyak 56 sarana (130,23%). Dari 56 Toko Obat yang diperiksa, 41 Toko Obat Memenuhi Ketentuan (MK) dan 15 Toko Obat Tidak Memenuhi Ketentuan (TMK).

Sarana	Target	Diperiksa	MK	TMK	Capaian
Toko Obat	43	56	41	15	130,23%

Tabel 30 Hasil Pemeriksaan Toko Obat



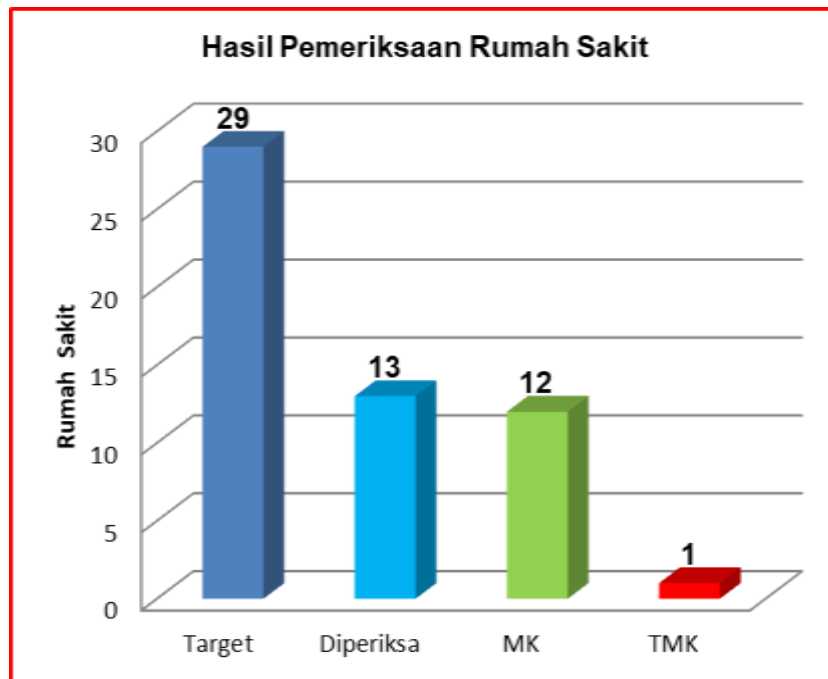
Grafik 33 Hasil Pemeriksaan Toko Obat

c. Rumah Sakit

Target pemeriksaan rutin Rumah Sakit tahun 2020 adalah 29 sarana, dimana target ini sudah mengalami penyesuaian akibat Pandemi Covid-19. Adapun realisasi pelaksanaan pemeriksaan rutin Rumah Sakit sebanyak 13 sarana (44,83%). Dari 13 Rumah Sakit yang diperiksa, 12 Rumah Sakit Memenuhi Ketentuan (MK) dan 1 Rumah Sakit Tidak Memenuhi Ketentuan (TMK).

Sarana	Target	Diperiksa	MK	TMK	Capaian
Rumah Sakit	29	13	12	1	44,83 %

Tabel 31 Hasil Pemeriksaan Rumah Sakit



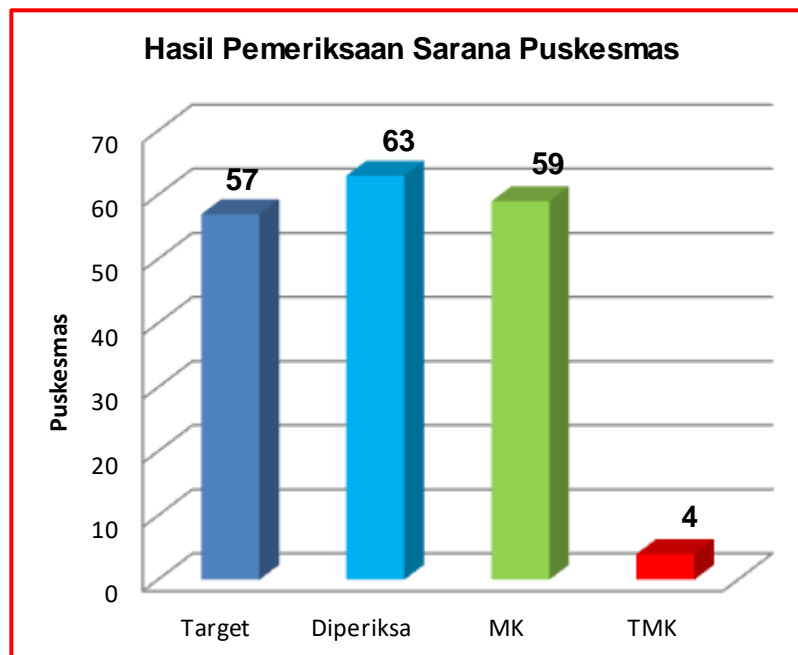
Grafik 34 Hasil Pemeriksaan Rumah Sakit

d. Puskesmas

Target pemeriksaan rutin Puskesmas tahun 2020 juga mengalami perubahan dikarenakan Pandemi Covid-19, menjadi 57 sarana, dengan jumlah realisasi pelaksanaan pemeriksaan sebanyak 63 sarana (110,53%). Dari 63 Puskesmas yang diperiksa, 59 Puskesmas Memenuhi Ketentuan (MK) dan 4 Puskesmas Tidak Memenuhi Ketentuan (TMK).

Sarana	Target	Diperiksa	MK	TMK	Capaian
Puskesmas	57	63	59	4	110,53%

Tabel 32 Hasil Pemeriksaan Puskesmas



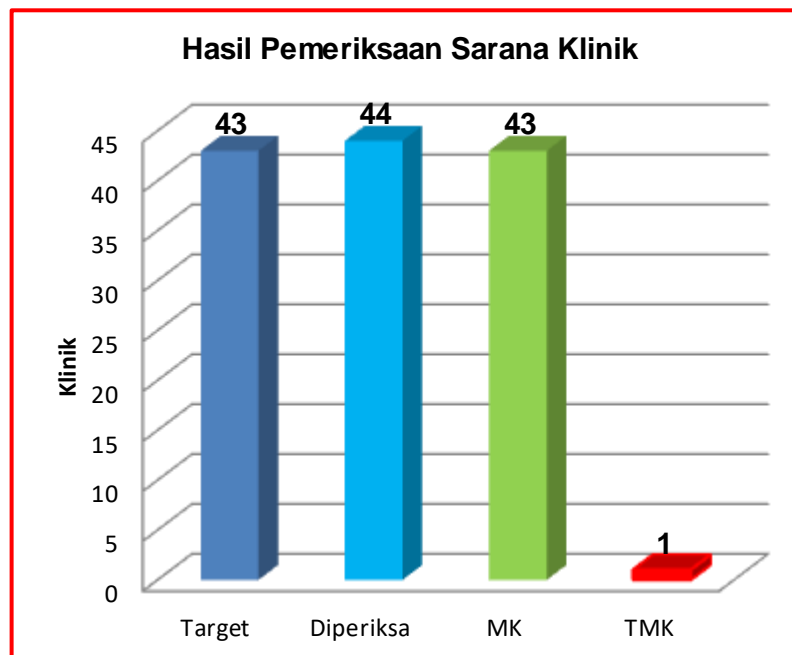
Grafik 35 Hasil Pemeriksaan Puskesmas

e. Klinik

Target pemeriksaan rutin Klinik tahun 2020 juga mengalami penyesuaian akibat Pandemi Covid-19 menjadi 43 sarana, dengan jumlah realisasi pelaksanaan pemeriksaan sebanyak 44 sarana (102,32%). Dari 44 Klinik yang diperiksa, 43 Klinik Memenuhi Ketentuan (MK) dan 1 Klinik Tidak Memenuhi Ketentuan (TMK).

Sarana	Target	Diperiksa	MK	TMK	Capaian
Klinik	43	44	43	1	102,32%

Tabel 33 Hasil Pemeriksaan Klinik



Grafik 36 Hasil Pemeriksaan Klinik

B. PENGAWASAN NAPPZA (NARKOTIKA, PSIKOTROPIKA, PREKUSOR DAN ZAT ADIKTIF)

Laboratorium Obat menerima sampel produk NAPZA untuk tahun 2020, sebagai berikut :

RUTIN

Sampel narkotika dan psikotropika	11
Medan	5
Kota Tanjung Balai	3
Toba samosir	3
Sampel Rokok	2
Total sampel	13

Target pedoman sampling terapeutic and NAPZA tahun 2020 sebanyak 603 sampel dan realisasi sampling sebanyak 602 sampel. Dari total sampling sebanyak 602 sampel, yang masuk ke laboratorium obat produk NAPZA sebanyak 11 sampel, dengan hasil uji memenuhi syarat 11 sampel (100.00%)



Grafik 37 Profil Pengujian Rutin Sampel NAPZA Tahun 2020

Sebanyak 2 sampel rokok yang diuji rujuk ke Pusat Pengembangan Pengujian Obat dan Makanan (P3OMN) diperoleh hasil uji Memenuhi Syarat 1 sampel (50,00%), dan 1 sampel Tidak Memenuhi Syarat (50,00%).



Grafik 38 Profil Hasil Pengujian Rutin Sampel NAPZA Tahun 2020



Grafik 39 Profil Hasil Pengujian Rutin Sampel Rokok Tahun 2020

C. PENGAWASAN MUTU, KEAMANAN DAN KEMANFAATAN OBAT TRADISIONAL

1. Sampling Obat Tradisional

Sesuai dengan Pedoman Prioritas Sampling Obat Tradisional Tahun Anggaran 2020 target sampling Obat Tradisional di Balai Besar POM di Medan adalah 334 sampel yang terdiri dari :

- Sampel Acak / *Surveillance* 234 sampel
- Sampel Targeted / *Compliance* 100 sampel

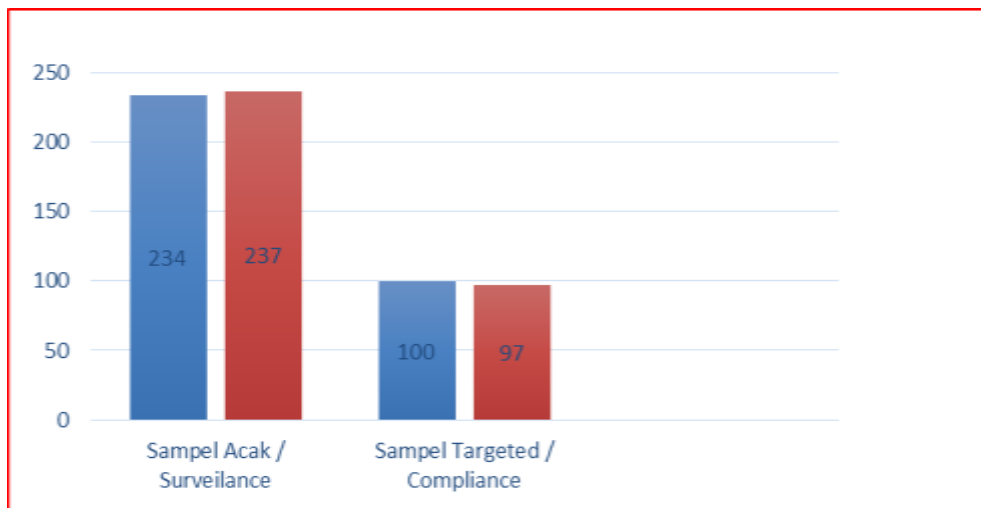
Realisasi dan Capaian sampling Obat Tradisional sebagai berikut :

- Sampel Acak / *Surveillance* 237 sampel (101,28%)
- Sampel Targeted / *Compliance* 100 sampel (97,00%)

Sampling Acak semula direncanakan dilakukan di 12 Kab / Kota yaitu Kota Medan, Kota Binjai , Kabupaten Deli Serdang, Kota Pematang Siantar, Kab Serdang Bedagai, Kab Langkat, Kab Padang Sidempuan, Kota Tebing Tinggi, Kab Tanh Karo, Kota Sibolga, Kab Padang Lawas, dan Kab Dairi, tetapi akibat adanya pandemi Covid 19 sampling acak dilakukan hanya di 9 kabupaten / kota yaitu Kota Medan, Kota Binjai, Kota TebingTinggi, Kota Siantar, Kota Sibolga, Kabupaten Deli Serdang, Kabupaten Langkat, Kabupaten Serdang Bedagai, dan Kabupaten Tanah Karo.

Jumlah Kab / Kota yang menjadi tempat sampling acak didasarkan kepada ketentuan di Pedoman sampling yaitu sejumlah 50% dari total Kab / Kota yang menjadi *catchment area* Balai Besar POM di Medan. dan Kab / Kota terpilih berdasarkan jumlah sarana yang ada , jarak tempuh dan ketersediaan obat tradisional yang akan disampling.

Realisasi sampling Obat Tradisional secara terperinci bisa dilihat di Tabel 4 B. Evaluasi sampling Obat Tradisional



Grafik 40 Evaluasi sampling Obat Tradisional

2. Pengujian Produk Obat Tradisional

Laboratorium Obat Tradisional menerima sampel produk Obat Tradisional untuk tahun 2020, sebagai berikut :

RUTIN		Sampel
Medan		334
Kota Tanjung Balai		74
Toba samosir		46
Sub Total		454

NON RUTIN

Instansi lain	7
Kasus	2
Sub Total	9
Total sampel	463

Target pedoman sampling Obat Tradisional tahun 2020 sebanyak 453 sampel dan realisasi sampling sebanyak 454 sampel. Dari total sampling sebanyak 454 sampel, yang masuk ke laboratorium Obat Tradisional sebanyak 454 sampel dengan parameter uji yang dilakukan sebanyak 5482 parameter dengan total penguji sebanyak 7 (tujuh) orang sedangkan yang masuk laboratorium mikrobiologi sebanyak 143 sampel dengan parameter uji yang dilakukan sebanyak 431 parameter dengan total penguji sebanyak 11 (sebelas) orang. Sampel tersebut telah selesai diuji (100%).

Berdasarkan data di atas, maka rata-rata setiap penguji kimia melakukan pengujian sebanyak 65 sampel per tahun dengan jumlah parameter uji sebanyak 783 parameter sedangkan setiap penguji mikrobiologi melakukan pengujian sebanyak 13 sampel per tahun dengan jumlah parameter uji sebanyak 39 parameter.



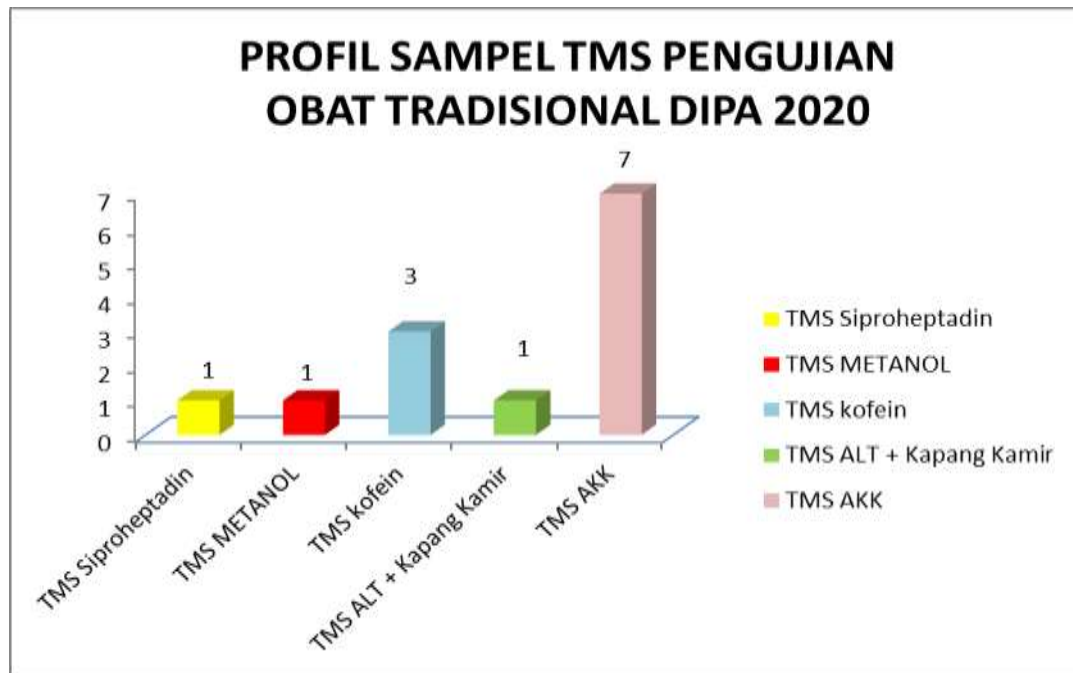
Grafik 41 Profil Sampel Pengujian Obat Tradisional DIPA tahun 2020

Pada tahun 2020 ditemukan 5 sampel Obat Tradisional yang mengandung Bahan Kimia Obat (BKO). Hasil pengujian sampel DIPA yang Memenuhi Syarat sebanyak 441 sampel (97,14%), dan yang Tidak Memenuhi Syarat sebanyak 13 sampel (2,86%).
dengan rincian TMS sebagai berikut:

- TMS Siproheptadin : 1 sampel
- TMS Metanol : 1 sampel
- TMS Kofein : 3 sampel
- TMS Angka Lempeng Total dan Kapang Khamir : 1 sampel
- TMS Angka Lempeng Total : 7 sampel



Grafik 42 Hasil Pengujian Obat Tradisional Tradisional DIPA Tahun 2020



Grafik 43 Sampel TMS Pengujian Obat Tradisional Tradisional DIPA tahun 2020

Sampel yang berasal dari Instansi Lain yang masuk ke laboratorium kimia sebanyak 7 (tujuh) sampel sedangkan sampel yang berasal dari kasus Bidang Penindakan sebanyak 2 (dua) sampel dengan hasil uji Memenuhi Syarat sebanyak 4 (empat) sampel (44%), Hasil pengujian Seperti Tersebut (HPST) sebanyak 3 (tiga) sampel (33 %) dan yang Tidak Memenuhi Syarat sebanyak 2 (dua) sampel (22 %).



Grafik 44 Hasil Pengujian Obat Tradisional Kasus/ Pihak Ketiga Tahun 2020

Untuk Laboratorium Mikrobiologi tahun 2020 menerima 1 (satu) sampel Obat Tradisional dari pihak ketiga. Dengan hasil memenuhi syarat (100 %)

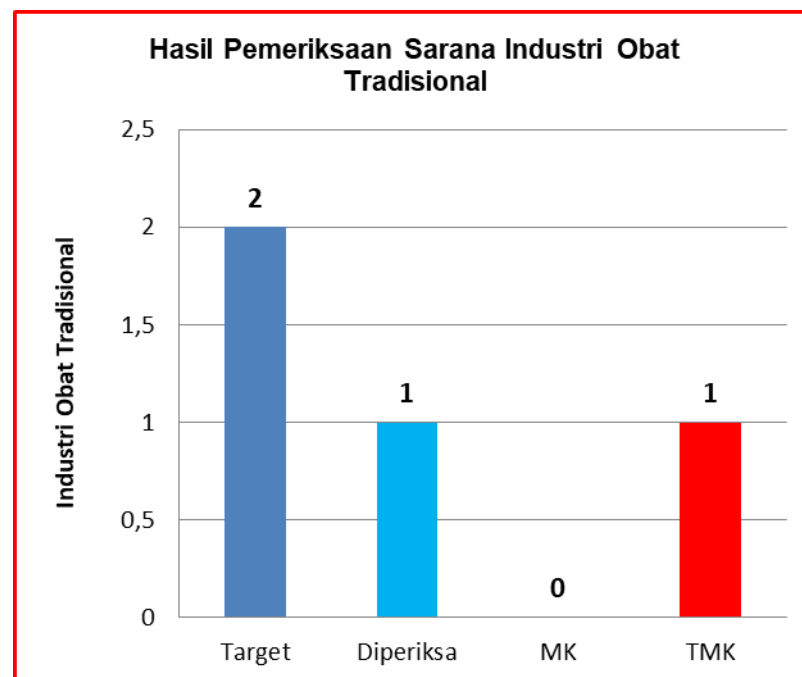
3. Pemeriksaan Fasilitas Produksi Obat Tradisional

a. Industri Obat Tradisional (IOT)

Pemeriksaan rutin Industri Obat Tradisional tahun 2020 ditargetkan sebanyak 2 sarana, dan realisasi pemeriksaan Industri Obat Tradisional di tahun 2020 sebanyak 1 sarana (50,00%) dengan hasil Tidak Memenuhi Ketentuan (TMK).

Sarana	Target	Diperiksa	MK	TMK	Capaian
Industri Obat Tradisional	2	1	0	1	50,00 %

Tabel 34 Hasil Pemeriksaan Industri Obat Tradisional (IOT)



Grafik 45 Hasil Pemeriksaan Industri Obat Tradisional (IOT)

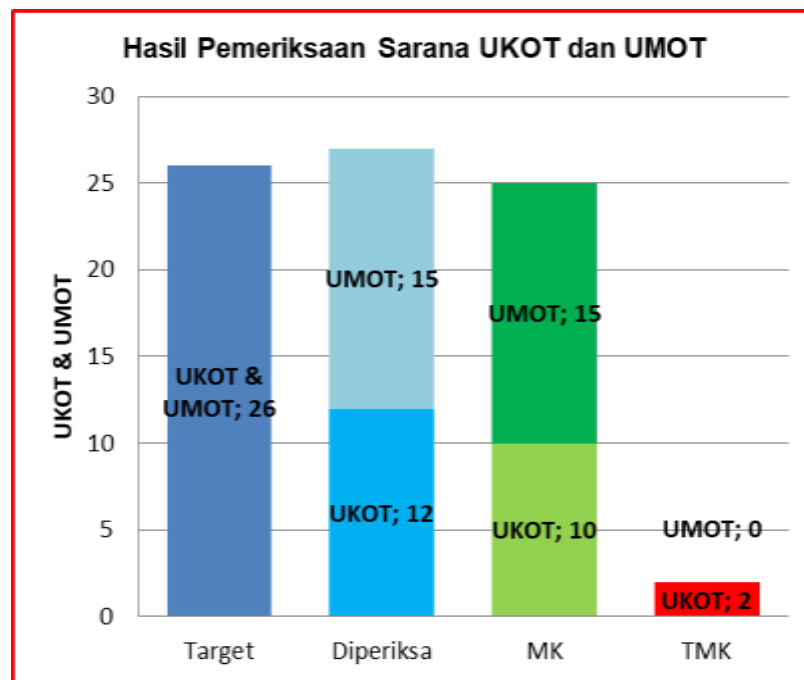
b. Usaha Kecil Obat Tradisional (UKOT) & Usaha Mikro Obat Tradisional (UMOT)

Target pemeriksaan rutin untuk UKOT dan UMOT pada tahun 2020 sebanyak 26 sarana, dimana target tersebut sudah dilakukan penyesuaian dikarenakan adanya

Pandemi Covid-19. Realisasi pelaksanaan pemeriksaan UKOT dan UMOT sebanyak 27 sarana (103,85%). Dimana sebanyak 12 UKOT yang diperiksa, memiliki hasil 10 UKOT Memenuhi Ketentuan (MK) dan 2 UKOT Tidak Memenuhi Ketentuan (TMK). Adapun hasil pemeriksaan UMOT sebanyak 15 sarana dengan hasil keseluruhan (15 sarana) Memenuhi Ketentuan (MK).

Sarana	Target	Diperiksa	MK	TMK	Capaian
UMOT & UKOT	26	27	25	2	103,85%

Tabel 35 Hasil Pemeriksaan UKOT dan UMOT



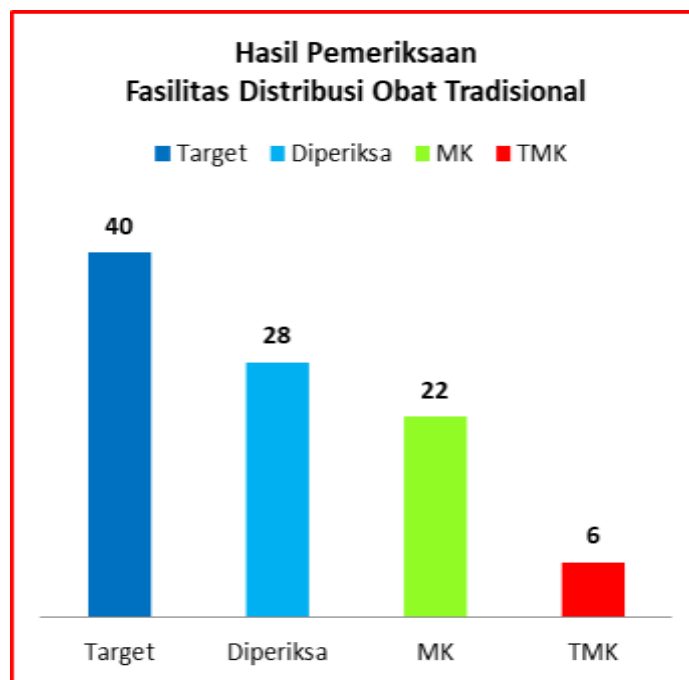
Grafik 46 Hasil Pemeriksaan UKOT dan UMOT

4. Pemeriksaan Fasilitas Distribusi Obat Tradisional

Target pemeriksaan rutin Fasilitas Distribusi Obat Tradisional tahun 2020 adalah 40 sarana, dengan jumlah realisasi pelaksanaan pemeriksaan sebanyak 28 sarana (70,00%). Dari 28 Fasilitas Distribusi Obat Tradisional yang diperiksa, 22 sarana Memenuhi Ketentuan (MK) dan 6 sarana Tidak Memenuhi Ketentuan (TMK).

Fasilitas Distribusi	Target	Diperiksa	MK	TMK	Capaian
Obat Tradisional	40	28	22	6	70 %

Tabel 36 Hasil Pemeriksaan Obat Tradisional



Grafik 47 Hasil Pemeriksaan Obat Tradisional

D. PENGAWASAN MUTU, KEAMANAN DAN KEMANFAATAN SUPLEMEN KESEHATAN

1. Sampling Suplemen Kesehatan

Sesuai dengan Pedoman Prioritas Sampling Suplemen Kesehatan Tahun Anggaran 2020 target sampling Suplemen Kesehatan di Balai Besar POM di Medan adalah 111 sampel yang terdiri dari :

- Sampel Acak / *Surveillance* 94 sampel
- Sampel Targeted / *Compliance* 17 sampel

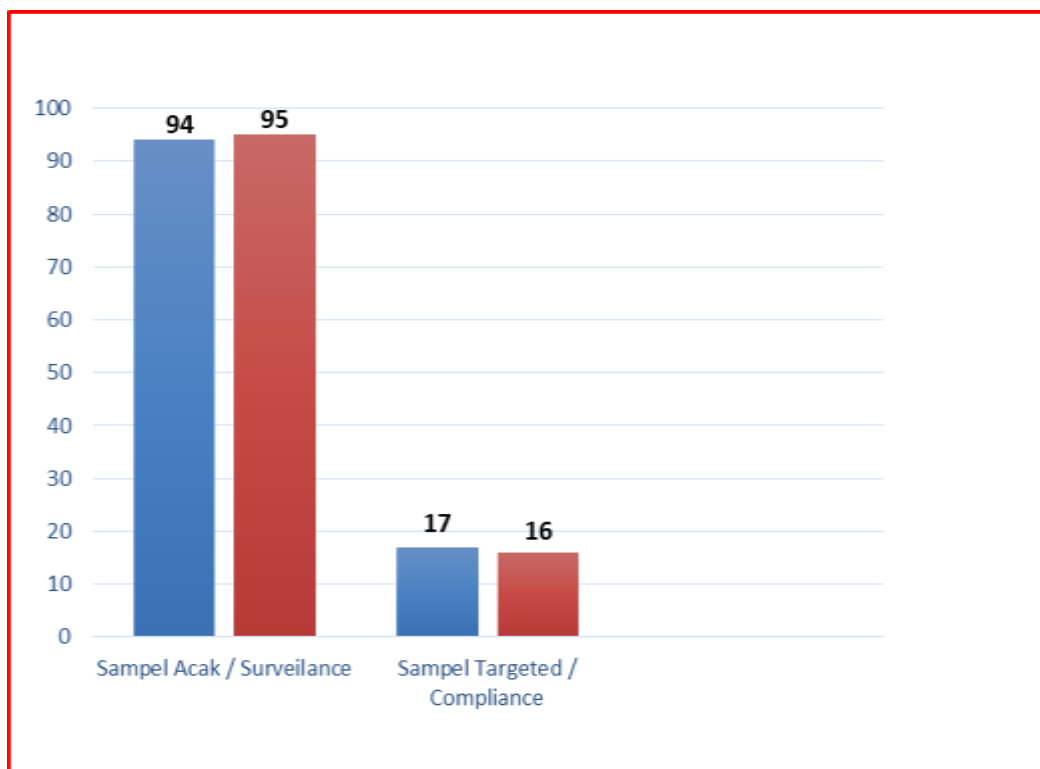
Realisasi dan Capaian sampling Suplemen Kesehatan sebagai berikut :

- Sampel Acak / *Surveillance* 95 sampel (101,06%)
- Sampel Targeted / *Compliance* 16 sampel (94,12%)

Sampling Acak semula direncanakan dilakukan di 12 Kab / Kota yaitu Kota Medan, Kota Binjai , Kabupaten Deli Serdang, Kota Pematang Siantar, Kab Serdang Bedagai, Kab Langkat, Kab Padang Sidempuan, Kota Tebing Tinggi, Kab Tanah Karo, Kota Sibolga, Kab Padang Lawas, dan Kab Dairi, tetapi akibat adanya pandemic Covid 19 sampling acak dilakukan hanya di 9 kabupaten / kota yaitu Kota Medan, Kota Binjai, Kota TebingTinggi, Kota Siantar, Kota Sibolga, Kabupaten Deli Serdang, Kabupaten Langkat, Kabupaten Serdang Bedagai, dan Kabupaten Tanah Karo.

Jumlah Kab / Kota yang menjadi tempat sampling acak didasarkan kepada ketentuan di Pedoman sampling yaitu sejumlah 50% dari total Kab / Kota yang menjadi *catchment area* Balai Besar POM di Medan.dan Kab / Kota terpilih berdasarkan jumlah sarana yang ada , jarak tempuh dan ketersediaan Suplemen Kesehatan yang akan disampling.

Realisasi sampling Suplemen Kesehatan secara terperinci bisa dilihat di Tabel 4 C. Evaluasi sampling Suplemen Kesehatan



Grafk 48 Evaluasi sampling Suplemen Kesehatan

2. Pengujian Produk Suplemen Kesehatan

Laboratorium Obat Tradisional menerima sampel produk Suplemen Kesehatan untuk tahun 2020, sebagai berikut:

	Sampel
DIPA	165
Medan	111
Kota Tanjung Balai	39
Toba samosir	15
Total sampel	165

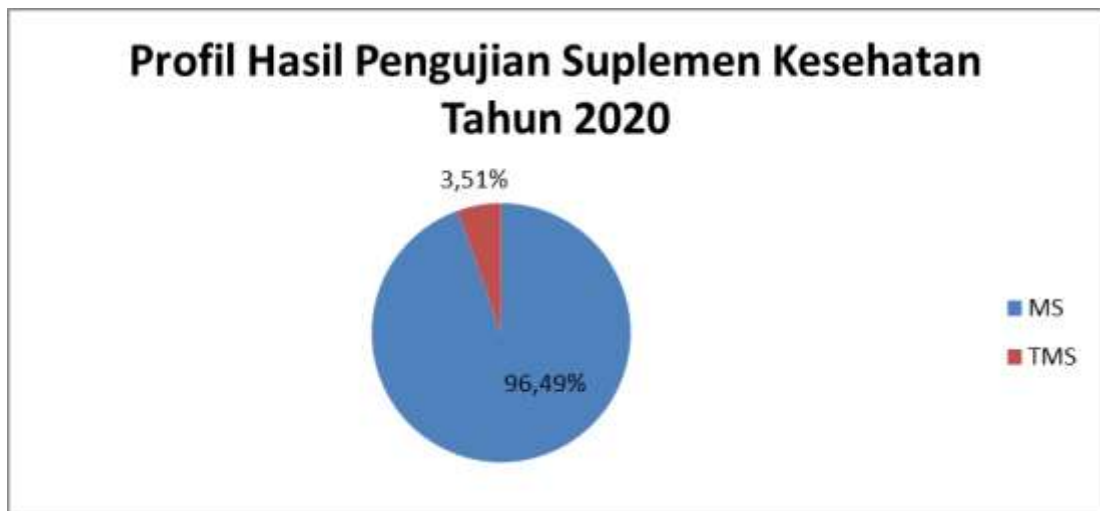
Target pedoman sampling Suplemen Kesehatan tahun 2020 sebanyak 165 (seratus enam puluh lima) sampel dan realisasi sampling sebanyak 165 (seratus enam puluh lima) sampel. Dari total sampling sebanyak 165 (seratus enam puluh lima) sampel, yang masuk ke laboratorium Obat Tradisional sebanyak 165 (seratus enam puluh lima) sampel dengan parameter uji yang dilakukan sebanyak 1623 parameter dengan total penguji sebanyak 8 (delapan) orang sedangkan yang masuk laboratorium mikrobiologi sebanyak 24 (dua puluh empat) sampel dengan parameter uji yang dilakukan sebanyak 83 (delapan puluh tiga) parameter dengan total penguji sebanyak 11 (sebelas) orang. Sampel Suplemen Kesehatan tersebut telah selesai diuji (100%).



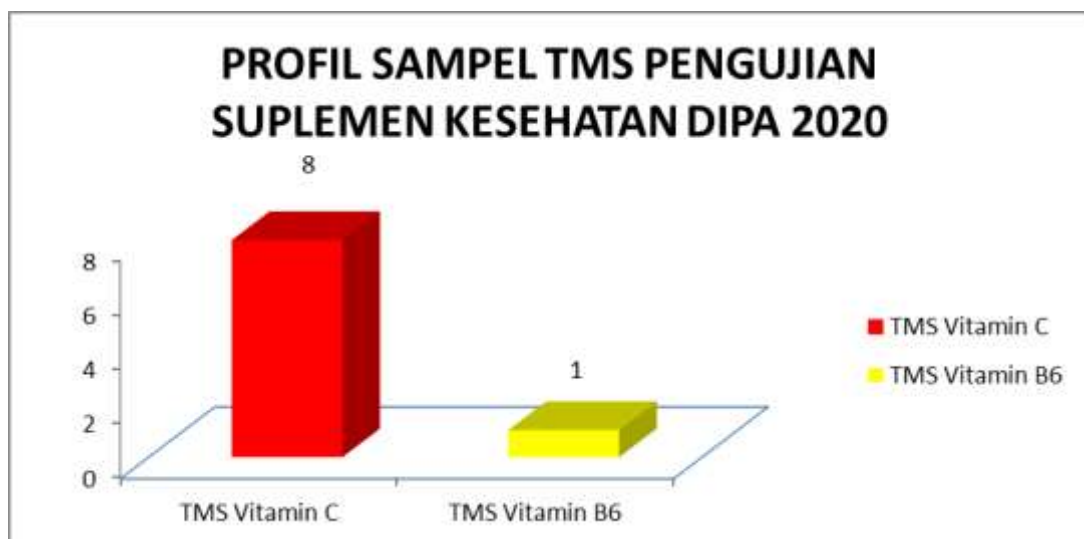
Grafik 49 Profil Sampel Pengujian Suplemen Kesehatan tahun 2020

Hasil pengujian sampel DIPA yang Memenuhi Syarat sebanyak 156 (seratus lima puluh enam) sampel (96,49%), dan yang Tidak Memenuhi Syarat sebanyak 9 (sembilan) sampel (3,51%) dengan rincian TMS sebagai berikut :

- TMS Vitamin B6 : 1 sampel
- TMS Vitamin C : 8 sampel



Grafik 50 Hasil Pengujian Suplemen Kesehatan DIPA Tahun 2020



Grafik 51 Sampel TMS Pengujian Suplemen Kesehatan DIPA tahun 2020

Tidak ada sampel suplemen kesehatan yang masuk ke laboratorium yang berasal dari Instansi Lain dan kasus .

3. Pemeriksaan Fasilitas Produksi Suplemen Kesehatan

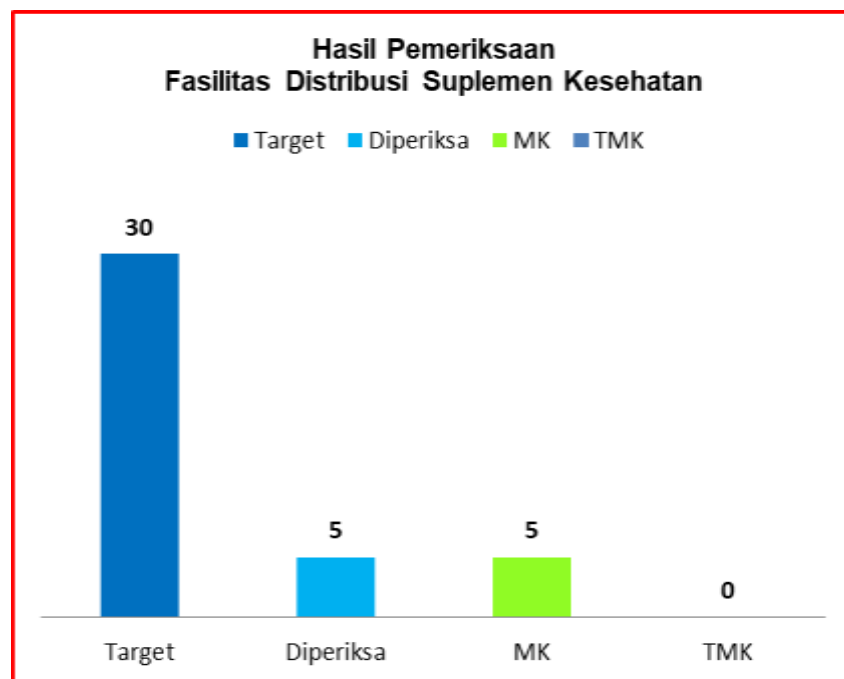
Target pemeriksaan rutin Industri Farmasi yang memproduksi Suplemen Kesehatan tahun 2020 adalah 1 sarana, akan tetapi pada tahun 2020 tidak dilakukan pemeriksaan terhadap Industri Farmasi yang memproduksi Suplemen Kesehatan.

4. Pemeriksaan Fasilitas Distribusi Suplemen Kesehatan

Target pemeriksaan rutin Fasilitas Distribusi Suplemen Kesehatan tahun 2020 adalah 30 sarana, dengan jumlah realisasi pelaksanaan pemeriksaan sebanyak 5 sarana (16,67%). Dari 5 Fasilitas Distribusi Suplemen Kesehatan yang diperiksa, kelima sarana tersebut Memenuhi Ketentuan (MK).

Fasilitas Distribusi	Target	Diperiksa	MK	TMK	Capaian
Suplemen Kesehatan	30	5	5	0	16,67%

Tabel 37 Hasil Pemeriksaan Fasilitas Distribusi Suplemen Kesehatan



Grafik 52 Hasil Pemeriksaan Fasilitas Distribusi Suplemen Kesehatan

5. PENGAWASAN MUTU, KEAMANAN DAN KEMANFAATAN KOSMETIK

1. Sampling Kosmetika

Sesuai dengan Pedoman Prioritas Sampling Kosmetika Tahun Anggaran 2020 target sampling Kosmetika di Balai Besar POM di Medan adalah 669 sampel yang terdiri dari :

- Sampel Acak / *Surveillance* 531 sampel
- Sampel Targeted / *Compliance* 138 sampel

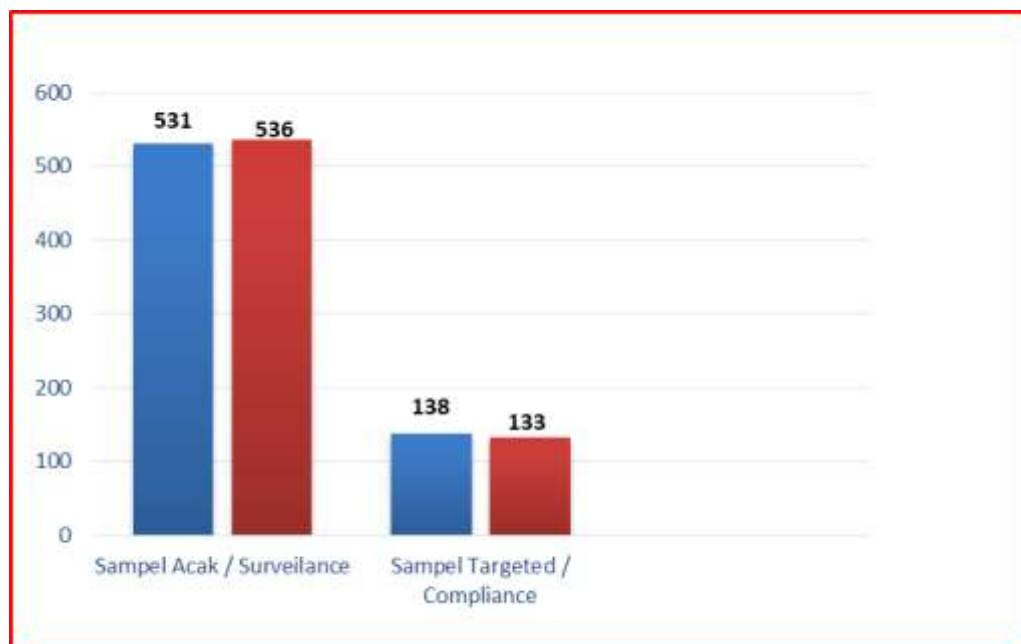
Realisasi dan Capaian sampling Kosmetika sebagai berikut

- Sampel *Surveillance* 536 sampel (100,94%)
- Sampel Acak / *Compliance* 133 sampel (96,38%)

Sampling Acak semula direncanakan dilakukan di 12 Kab / Kota yaitu Kota Medan, Kota Binjai , Kabupaten Deli Serdang, Kota Pematang Siantar, Kab Serdang Bedagai, Kab Langkat, Kab Padang Sidempuan, Kota Tebing Tinggi, Kab Tanah Karo, Kota Sibolga, Kab Padang Lawas, dan Kab Dairi, tetapi akibat adanya pandemic Covid 19 sampling acak dilakukan hanya di 9 kabupaten / kota yaitu Kota Medan, Kota Binjai, Kota TebingTinggi, Kota Siantar, Kota Sibolga, Kabupaten Deli Serdang, Kabupaten Langkat, Kabupaten Serdang Bedagai, dan Kabupaten Tanah Karo.

Jumlah Kab / Kota yang menjadi tempat sampling acak didasarkan kepada ketentuan di Pedoman sampling yaitu sejumlah 50% dari total Kab / Kota yang menjadi *catchment area* Balai Besar POM di Medan.dan Kab / Kota terpilih berdasarkan jumlah sarana yang ada , jarak tempuh dan ketersediaan Kosmetika yang akan disampling.

Realisasi sampling Kosmetika secara terperinci bisa dilihat di Tabel 4 D. Evaluasi sampling Kosmetika



Grafik 53 Evaluasi sampling Kosmetika

2. Pengujian Produk Kosmetik

Laboratorium Kosmetik menerima sampel produk Kosmetik untuk tahun 2020, sebagai berikut:

	SAMPEL
RUTIN	
Medan	669
Kota Tanjung Balai	145
Toba samosir	88
Sub Total	902
NON RUTIN	
Penyidikan	4
Pihak ketiga	3
Sub Total	7
TOTAL	909

Target pedoman sampling Kosmetik tahun 2020 sebanyak 902 (sembilan ratus dua) sampel dan realisasi sampling sebanyak 902 (sembilan ratus dua) sampel (100%). Dari total sampling sebanyak 902 sampel, yang masuk ke laboratorium kosmetik sebanyak 902 (sembilan ratus dua) sampel dengan parameter uji yang dilakukan sebanyak 5.103 (lima ribu seratus tiga) parameter dengan total penguji sebanyak 6 (enam) orang sedangkan yang masuk laboratorium mikrobiologi sebanyak 178 (seratus tujuh puluh delapan) sampel dengan parameter uji yang dilakukan sebanyak 890 parameter dengan total penguji sebanyak 11 (sebelas) orang. Sampel tersebut telah selesai diuji (100%).

Berdasarkan data di atas, maka rata-rata setiap penguji kimia melakukan pengujian sebanyak 152 (seratus lima puluh dua) sampel per tahun dengan jumlah parameter uji sebanyak 851 parameter sedangkan setiap penguji mikrobiologi melakukan pengujian sebanyak 16 (enam belas) sampel per tahun dengan jumlah parameter uji sebanyak 81 (delapan puluh satu) parameter.

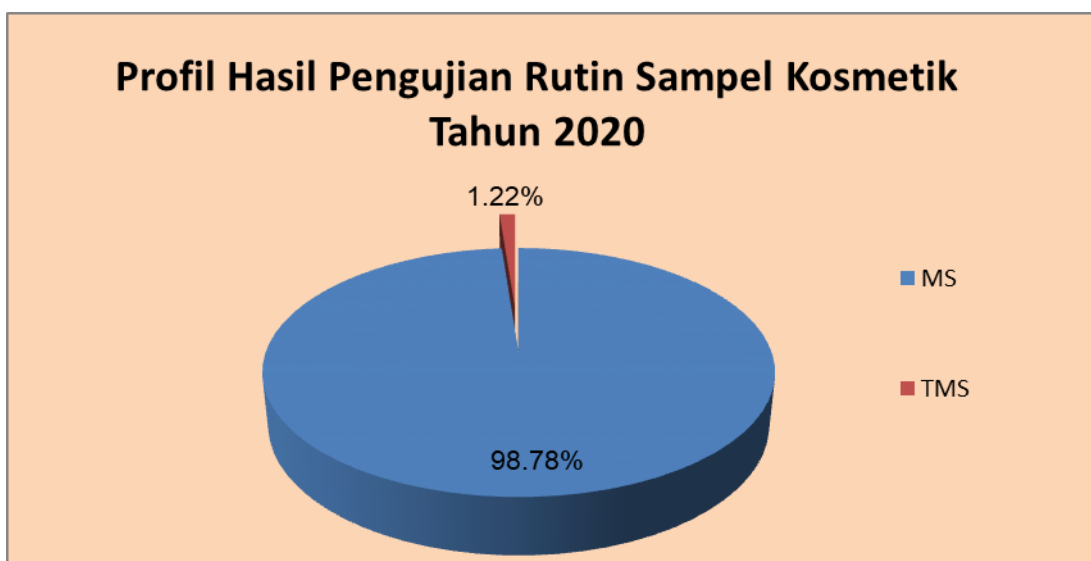


Grafik 54 Profil Pengujian Rutin Sampel Kosmetik Tahun 2020

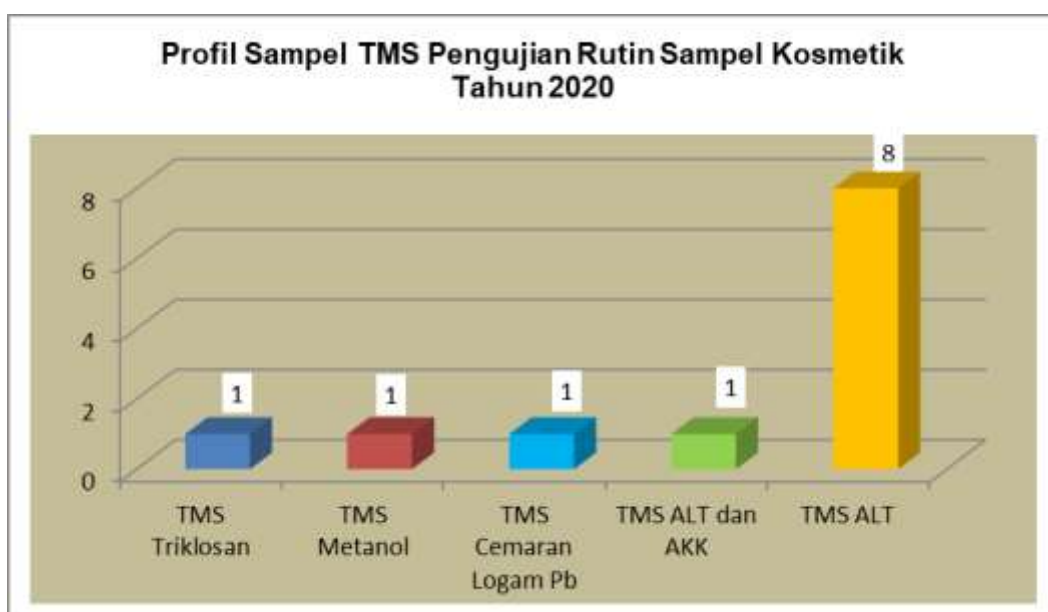
Pada tahun 2020 ditemukan 3 (tiga) sampel Kosmetik dari sampel Rutin yang mengandung Bahan Berbahaya atau mengandung bahan yang digunakan melebihi pembatasan kadar yang dipersyaratkan yaitu 1 (satu) sampel mengandung Cemaran logam Pb, 1 (satu) sampel yang mengandung Triklosan melebihi kadar yang dipersyaratkan, dan 1 (satu) sampel mengandung Metanol melebihi kadar yang dipersyaratkan serta 1 (satu) sampel Penyidikan yang mengandung bahan dilarang Merkuri.

Hasil pengujian sampel Rutin yang Memenuhi Syarat sebanyak 891 (delapan ratus sembilan puluh satu) sampel (98.78%), dan yang Tidak Memenuhi Syarat sebanyak 11 (sebelas) sampel (1.22%) dengan rincian TMS sebagai berikut :

- TMS Triklosan : 1 sampel
- TMS Metanol : 1 sampel
- TMS Cemaran Logam Pb : 1 sampel
- TMS Angka Lempeng Total dan Kapang Khamir : 1 sampel
- TMS Angka Lempeng Total : 8 sampel



Grafik 55 Hasil Pengujian Rutin Sampel Kosmetik Tahun 2020



Grafik 56 Sampel TMS Pengujian Rutin Sampel Kosmetik Tahun 2020

Sampel Non Rutin yang berasal dari swasta yang masuk ke laboratorium kimia sebanyak 3 (tiga) sampel sedangkan sampel yang berasal dari Penyidikan sebanyak 4 (empat) sampel dengan hasil uji Memenuhi Syarat sebanyak 6 (enam) sampel (85.71%), dan yang Tidak Memenuhi Syarat sebanyak 1 (satu) sampel (14.29 %),



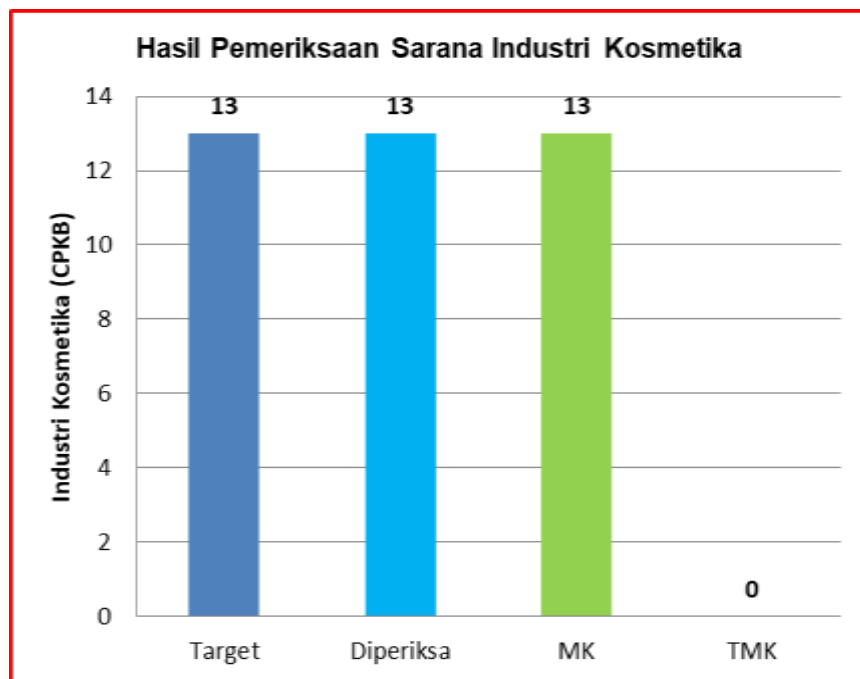
Grafik 57 Hasil Pengujian Non Rutin Sampel Kosmetik Tahun 2020

3. Pemeriksaan Fasilitas Produksi Kosmetik

Target pemeriksaan rutin Fasilitas Produksi Kosmetik tahun 2020 setelah penyesuaian target dikarenakan Pandemi Covid-19 adalah 13 sarana, dengan jumlah realisasi pelaksanaan pemeriksaan sebanyak 13 sarana (100%). Dari 13 Fasilitas Produksi Kosmetik yang diperiksa, keseluruhan sarana (13 sarana) Memenuhi Ketentuan (MK).

Sarana	Target	Diperiksa	MK	TMK	Capaian
Industri Kosmetika	13	13	13	0	100 %

Tabel 38 Hasil Pemeriksaan Fasilitas Produksi Kosmetik



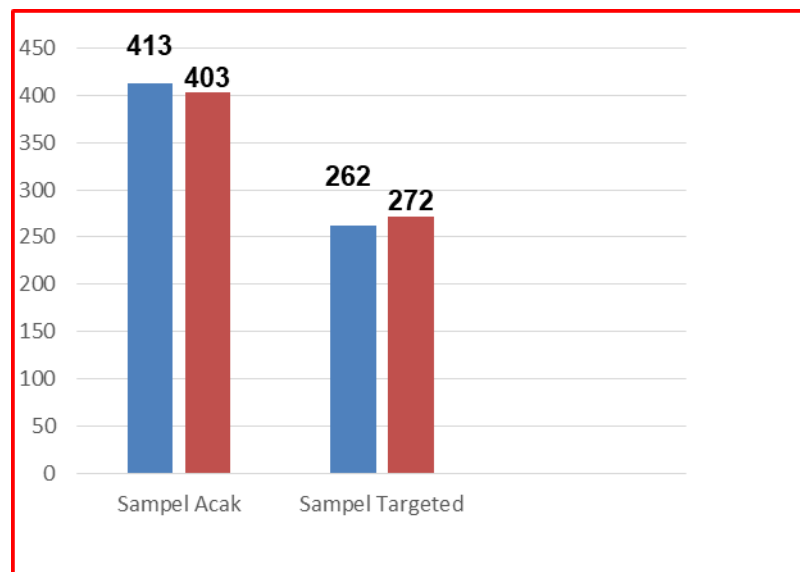
Grafik 58 Hasil Pemeriksaan Fasilitas Produksi Kosmetik

4. Pemeriksaan Fasilitas Distribusi Kosmetik

Target pemeriksaan rutin Fasilitas Distribusi Kosmetik tahun 2020 adalah 120 sarana, dengan jumlah realisasi pelaksanaan pemeriksaan sebanyak 104 sarana (86,67%). Dari 104 Fasilitas Distribusi Kosmetik yang diperiksa, 94 sarana Memenuhi Ketentuan (MK) dan 10 sarana Tidak Memenuhi Ketentuan (TMK).

Fasilitas Distribusi	Target	Diperiksa	MK	TMK	Capaian
Kosmetika	120	104	94	10	86,67%

Tabel 39 Hasil Pemeriksaan Fasilitas Distribusi Kosmetik



Grafik 60 Evaluasi sampling Pangan

2. Pengujian Produk Pangan dan Bahan Berbahaya

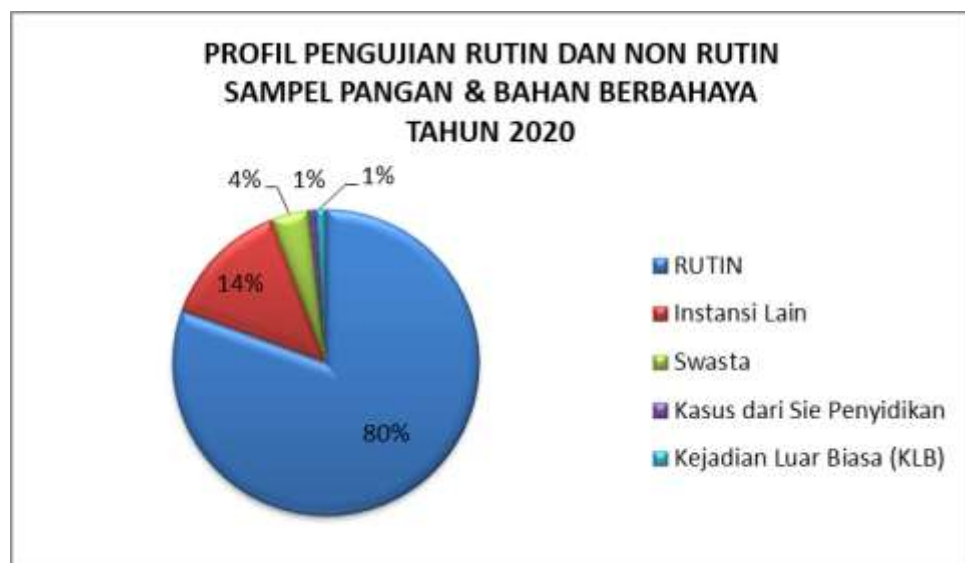
Laboratorium Pangan dan Bahan Berbahaya menerima sampel Pangan dan Bahan Berbahaya untuk tahun 2020, sebagai berikut:

RUTIN	SAMPEL
Medan	675
Kota Tanjung Balai	101
Toba samosir	67
Sub Total	843
NON RUTIN	
Penindakan	8
Swasta	41
Instansi Lain	144
KLB	11
Sub Total	204
TOTAL	1047

Target pedoman sampling Pangan dan Bahan Berbahaya tahun 2020 sebanyak 843 sampel dan realisasi sampling sebanyak 843 (delapan ratus empat puluh tiga) sampel

(100%). Dari total sampling yang masuk ke laboratorium Pangan dan Bahan Berbahaya sebanyak 843 (delapan ratus empat puluh tiga) sampel dengan parameter uji yang dilakukan sebanyak 3969 (tiga ribu Sembilan ratus enam puluh Sembilan) parameter dengan total penguji sebanyak 7 (tujuh) orang sedangkan yang masuk laboratorium mikrobiologi sebanyak 674 (enam ratus tujuh puluh empat) sampel dengan parameter uji yang dilakukan sebanyak 1689 (seribu enam ratus delapan puluh Sembilan) parameter dengan total penguji sebanyak 11 (sebelas) orang. Sampel tersebut telah selesai diuji (100%)

Berdasarkan data di atas, maka rata-rata setiap penguji kimia melakukan pengujian sebanyak 120 (seratus dua puluh) sampel per tahun dengan jumlah parameter uji sebanyak 567 (lima ratus enam puluh tujuh) parameter sedangkan setiap penguji mikrobiologi melakukan pengujian sebanyak 61 (enam puluh satu) sampel per tahun dengan jumlah parameter uji sebanyak 154 (seratus lima puluh empat) parameter.



Grafik 61 Profil Pengujian Rutin dan Non Rutin Sampel Pangan dan Bahan Berbahaya

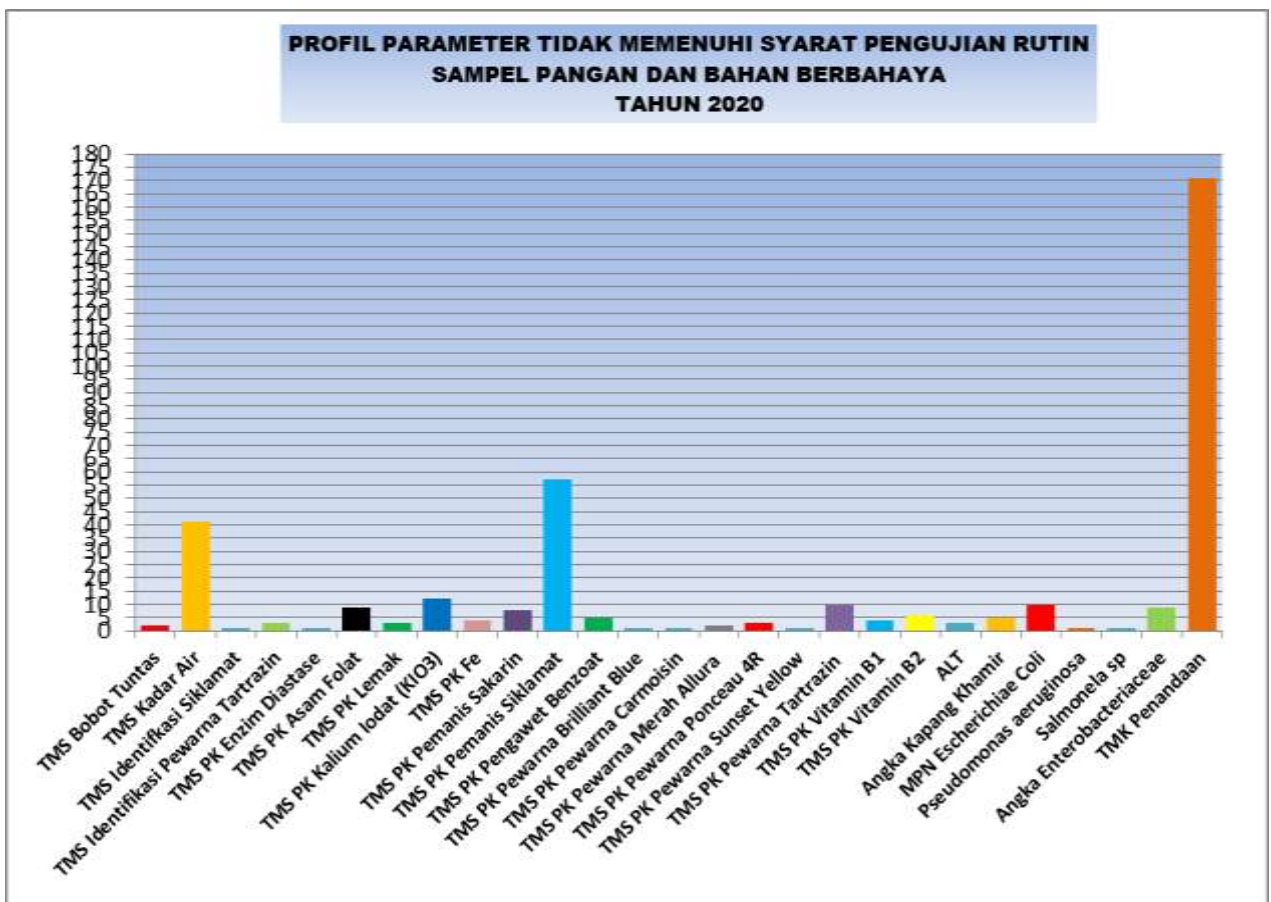
Hasil pengujian rutin sampel pangan dan bahan berbahaya yang Memenuhi Syarat sebanyak 720 (tujuh ratus dua puluh) sampel (85,41%), dan yang Tidak Memenuhi Syarat sebanyak 123 (seratus duapuluh tiga) sampel (14,59%) dengan rincian TMS parameter sebagai berikut:

- TMS Bobot Tuntas : 2 sampel
- TMS Kadar Air : 41 sampel

- TMS Identifikasi Siklamat	: 1 sampel
- TMS Identifikasi Pewarna Tartrazin	: 3 sampel
- TMS PK Enzim Diastase	: 1 sampel
- TMS PK Asam Folat	: 9 sampel
- TMS PK Lemak	: 3 sampel
- TMS PK Kalium Iodat (KIO ₃)	: 12 sampel
- TMS PK Fe	: 4 sampel
- TMS PK Pemanis Sakarin	: 8 sampel
- TMS PK Pemanis Siklamat	: 57 sampel
- TMS PK Pengawet Benzoat	: 5 sampel
- TMS PK Pewarna Brilliant Blue	: 1 sampel
- TMS PK Pewarna Carmoisin	: 1 sampel
- TMS PK Pewarna Merah Allura	: 2 sampel
- TMS PK Pewarna Ponceau 4R	: 3 sampel
- TMS PK Pewarna Sunset Yellow	: 1 sampel
- TMS PK Pewarna Tartrazin	: 10 sampel
- TMS PK Vitamin B1	: 4 sampel
- TMS PK Vitamin B2	: 6 sampel
- ALT	: 3 sampel
- Angka Kapang Khamir	: 5 sampel
- MPN Escherichiae Coli	: 10 sampel
- Pseudomonas aeruginosa	: 1 sampel
- Salmonela sp	: 1 sampel
- Angka Enterobacteriaceae	: 9 sampel
- TMK Penandaan	: 171 sampel



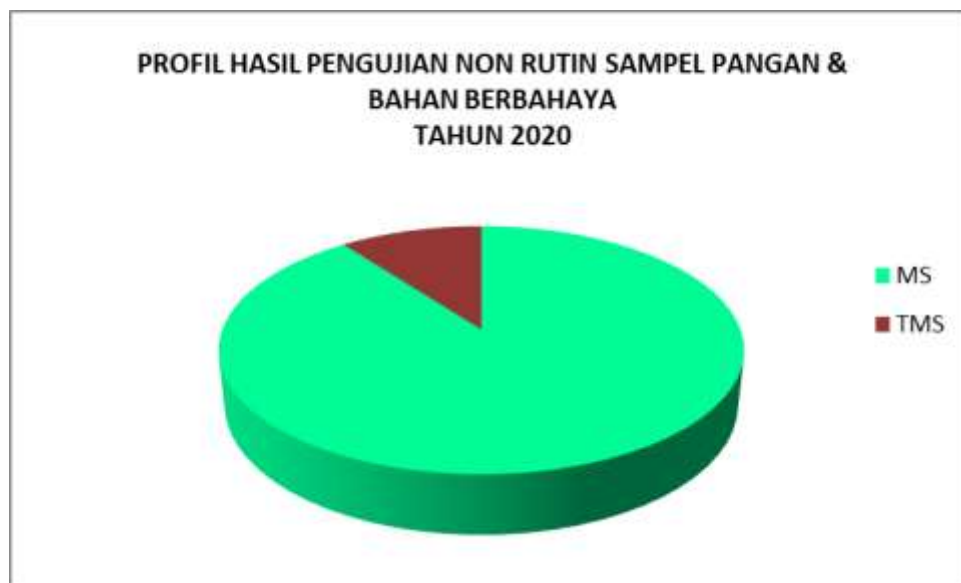
Grafik 62 Profil Hasil Pengujian Rutin Sampel Pangan & Bahan Berbahaya



Grafik 63 Profil Parameter TMS Pengujian Rutin Sampel Pangan dan Bahan Berbahaya

Sebanyak 3 sampel uji DNA Babi (*porcine*) yaitu sampel daging burger sapi yang diuji rujuk ke Balai Besar POM di Pontianak diperoleh hasil uji Memenuhi Syarat (100%).

Sampel pihak ketiga yaitu sampel dari Instansi Lain sebanyak 204 (dua ratus empat) sampel dengan hasil uji Memenuhi Syarat 183 (serratus delapan puluh tiga) sampel (89,70%) dan 21 sampel Tidak Memenuhi Syarat (10,29%). Dengan rincian, sampel yang berasal dari Penindakan sebanyak 8 sampel dengan hasil uji Memenuhi Syarat 6 (enam) sampel (75%) dan tidak memenuhi syarat sebanyak 2 (dua) sampel (25%), dan sampel yang berasal dari swasta sejumlah 41 (empat puluh satu) sampel, dan sampel yang memenuhi syarat sebanyak 36 (tiga puluh enam) sampel (87,80%) dan Tidak Memenuhi syarat sebanyak 5 (lima) sampel (12,20%). Sedangkan sampel yang berasal dari Instansi Lain 144 (serratus empat puluh empat) sampel memenuhi syarat sebanyak 134 (serratus tiga puluh empat) sampel (93,06%) dan tidak memenuhi syarat sebanyak 10 (sepuluh) sampel (6,94%) dan sampel yang berasal dari KLB sebanyak 11 (sebelas) sampel memenuhi syarat 7 (tujuh) sampel (63,64%) dan sampel yang tidak memenuhi syarat sebanyak 4 (empat) sampel (36.36%).



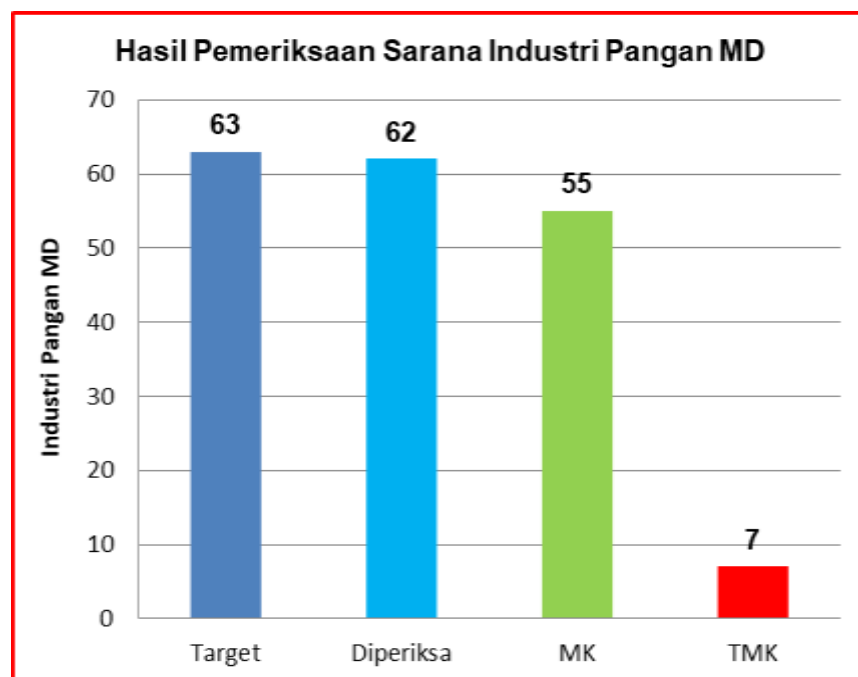
Grafik 64 Profil Hasil Pengujian Non Rutin Sampel Pangan & Bahan Berbahaya

3. Pemeriksaan Fasilitas Produksi Produk Pangan

Fasilitas Produksi Produk Pangan yang ada di wilayah cakupan Balai Besar POM di Medan sebanyak 614 sarana, yang terdiri dari 167 Industri Pangan dan 447 Industri Rumah Tangga Pangan (IRTP). Target pemeriksaan rutin Fasilitas Produksi Pangan tahun 2020 setelah dilakukan penyesuaian target dikarenakan Pandemi Covid-19 adalah 53 Industri Pangan MD dan 89 IRTP, dengan jumlah realisasi pelaksanaan pemeriksaan sebanyak 62 Industri Pangan MD dan 89 IRTP, dengan jumlah realisasi pelaksanaan pemeriksaan sebanyak 62 Industri Pangan MD (98,41%) dan 94 IRTP (105,62%). Dari 62 Industri Pangan dan 94 IRTP yang diperiksa, 55 Industri Pangan MD dan 84 IRTP Memenuhi Ketentuan (MK), adapun 7 Industri Pangan MD dan 10 IRTP Tidak Memenuhi Ketentuan (TMK).

Sarana	Target	Diperiksa	MK	TMK	Capaian
Industri Pangan MD	63	62	55	7	98,41%

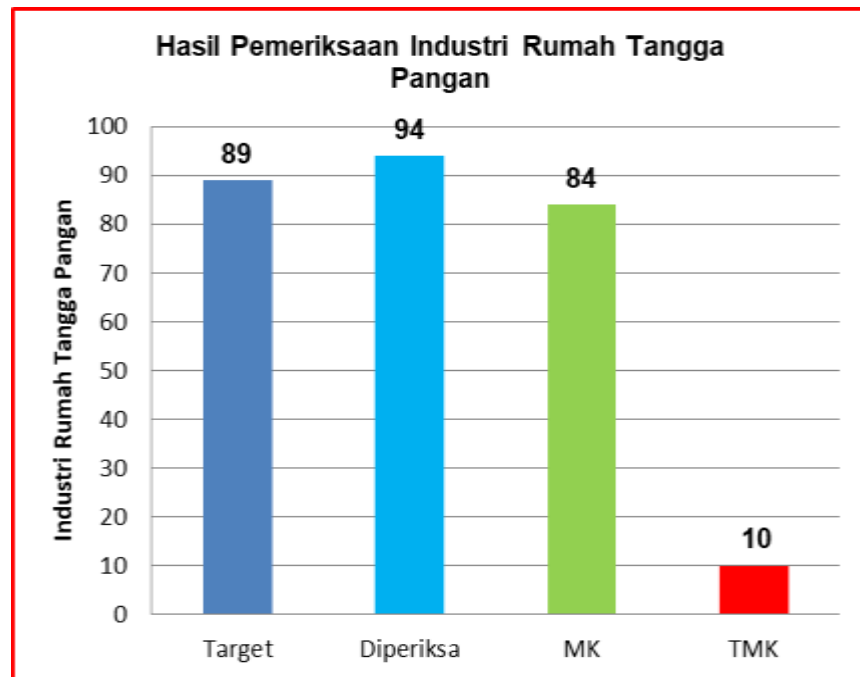
Tabel 40 Hasil Pemeriksaan Produksi Produk Pangan MD



Grafik 65 Hasil Pemeriksaan Produksi Produk Pangan MD

Sarana	Target	Diperiksa	MK	TMK	Capaian
Industri Rumah Pangan Tangan	89	94	84	10	105,62%

Tabel 41 Hasil Pemeriksaan Industri Rumah Tangan Pangan



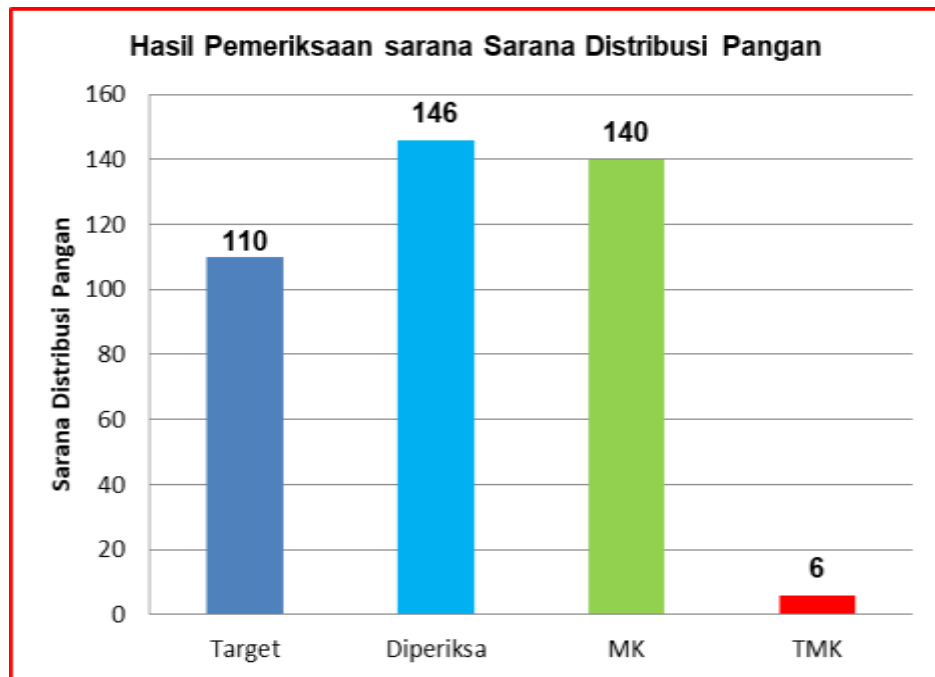
Grafik 66 Hasil Pemeriksaan Industri Rumah Tangan Pangan

4. Pemeriksaan Fasilitas Distribusi Produk Pangan

Target pemeriksaan rutin Fasilitas Distribusi Produk Pangan tahun 2020 adalah 110 sarana, setelah dilakukan penyesuaian target karena Pandemi Covid-19. Realisasi pelaksanaan pemeriksaan sarana Distribusi Pangan sebanyak 146 sarana (132,73%). Dari 146 Fasilitas Distribusi Produk Pangan yang diperiksa, 140 sarana Memenuhi Ketentuan (MK) dan 6 sarana Tidak Memenuhi Ketentuan (TMK).

Sarana	Target	Diperiksa	MK	TMK	Capaian
Distribusi Pangan Olahan	110	146	140	6	132,73%

Tabel 42 Hasil Pemeriksaan Distribusi Produk Pangan



Grafik 67 Hasil Pemeriksaan Distribusi Produk Pangan

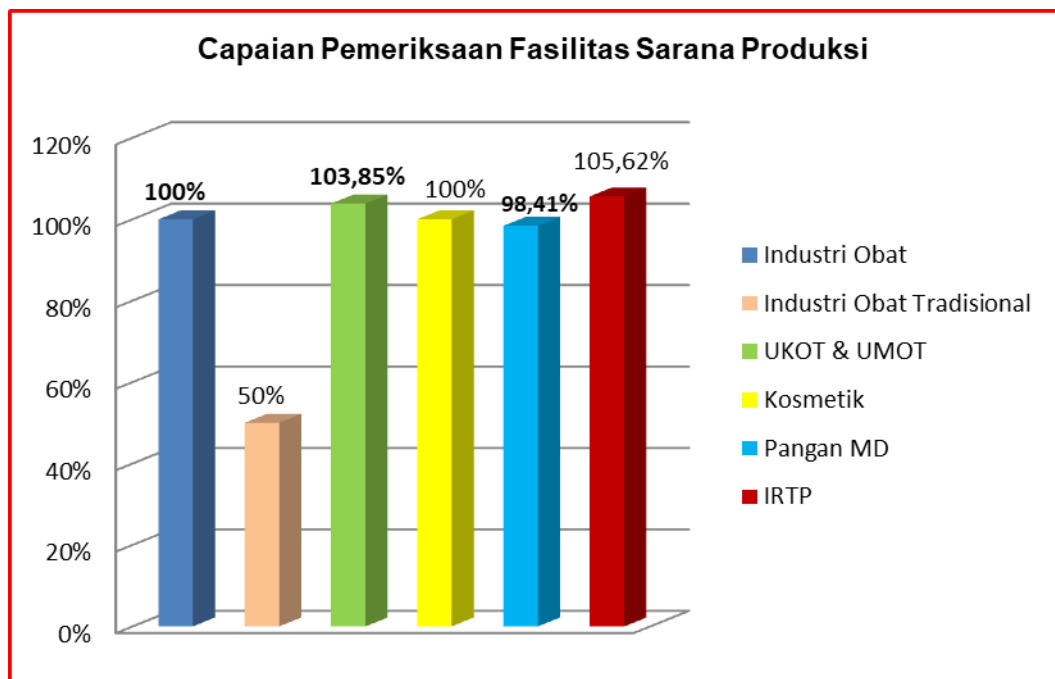
7. CAPAIAN PEMERIKSAAN FASILITAS PRODUKSI OBAT DAN MAKANAN

1. Fasilitas Produksi Obat dan Makanan

Tabel dan Grafik berikut adalah capaian pemeriksaan Fasilitas Produksi Obat dan Makanan:

No	Fasilitas Produksi	Capaian
1.	Industri Obat	100%
2.	Industri Obat Tradisional	50%
3.	UKOT & UMOT	103,85%
4.	Kosmetika	100%
5.	Industri Pangan MD	98,41%
6.	Industri Rumah Tangga Pangan	105,62%

Tabel 43 Hasil Pemeriksaan Produksi Obat dan Makanan



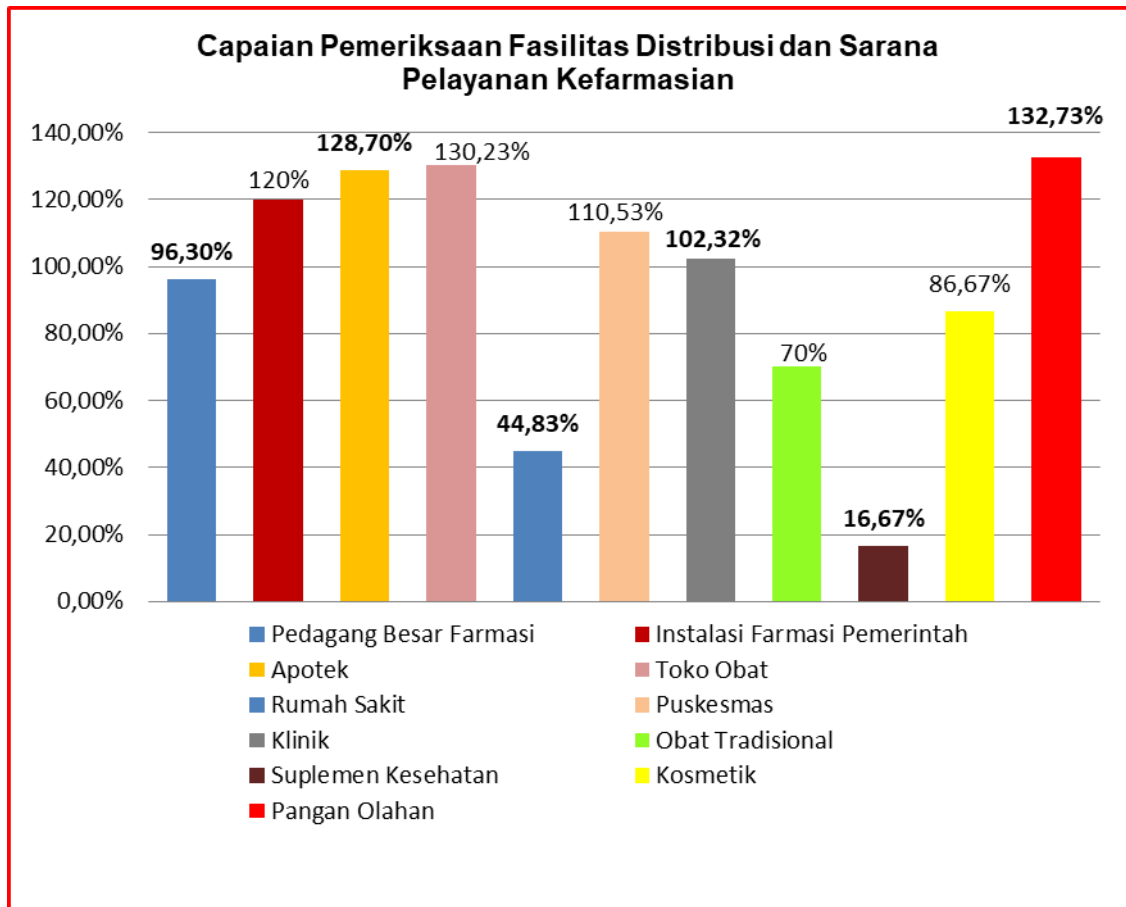
Grafik 68 Hasil Pemeriksaan Produksi Obat dan Makanan

2. Fasilitas Distribusi Obat dan Makanan

Tabel dan Grafik berikut adalah capaian pemeriksaan Fasilitas Distribusi Obat dan Makanan:

No	Fasilitas Distribusi	Capaian
1.	Pedagang Besar Farmasi	96,30%
2.	Instalasi Farmasi Pemerintah	120%
3.	Apotek	128,70%
4.	Toko Obat	130,23%
5.	Rumah Sakit	44,83%
6.	Puskesmas	110,53%
7.	Klinik	102,32%
8.	Obat Tradisional	70%
9.	Suplemen Kesehatan	16,67%
10.	Kosmetika	86,67%
11.	Pangan Olahan	132,73%

Tabel 44 Hasil Pemeriksaan Distribusi Obat dan Makanan



Grafik 69 Hasil Pemeriksaan Distribusi Obat dan Makanan

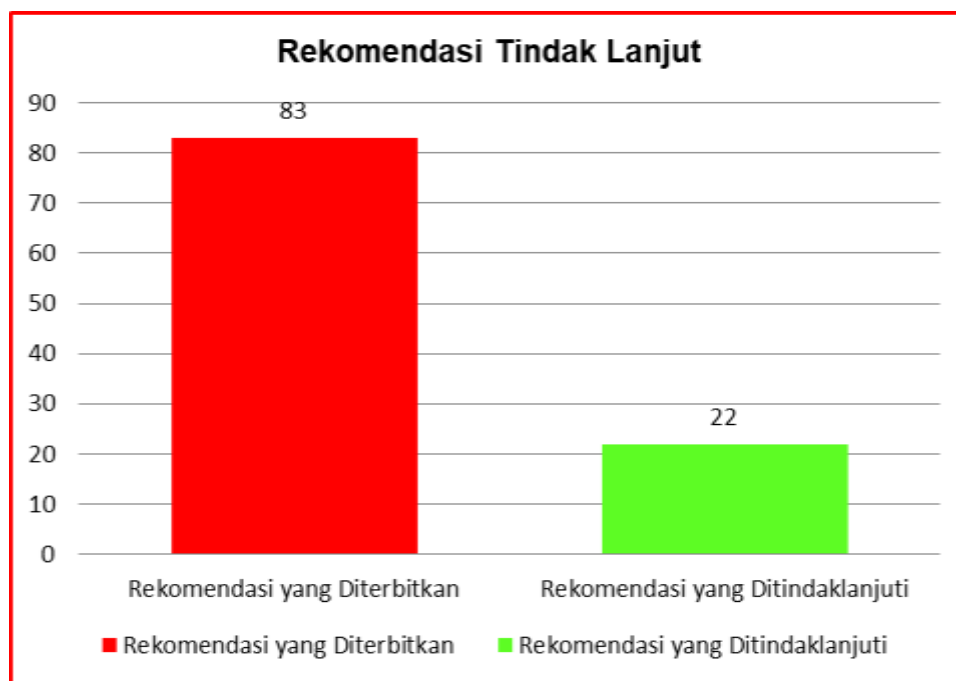
8. TINDAK LANJUT HASIL PENGAWASAN OBAT DAN MAKANAN

Tindak lanjut terhadap sarana Obat dan Makanan yang Tidak Memenuhi Ketentuan dilakukan dengan memberikan Surat Tindak Lanjut/Rekomendasi kepada sarana tersebut dan mengirim tembusannya ke Dinas Kesehatan Kabupaten/Kota dan Badan POM RI.

Jumlah keputusan/rekomendasi yang diterbitkan untuk sarana Obat dan Makanan sebanyak 83 rekomendasi. Dari 83 rekomendasi tersebut yang ditindaklanjuti oleh sarana adalah sebanyak 22 rekomendasi (26,51%). Bila dibandingkan dengan target berdasarkan Perjanjian Kinerja 38,5 keputusan/rekomendasi hasil pengawasan Obat dan Makanan, maka capaiannya adalah 57,14%.

Pengawasan	Jumlah Keputusan / Rekomendasi yang Diterbitkan	Jumlah Keputusan / Rekomendasi yang Ditindaklanjuti	Capaian	Target Keputusan / Rekomendasi yang Ditindaklanjuti	Capaian Berdasarkan Target dalam POK
Sarana Obat dan Makanan	83	22	26,51%	38,5	57,14%

Tabel 45 Hasil Pengawasan Obat dan Makanan



Grafik 70 Hasil Pengawasan Obat dan Makanan



Grafik 71 Capaian Tindak Lanjut Hasil Pengawasan sarana Obat dan Makanan yang ditindaklanjuti Berdasarkan Target POK

9. KEGIATAN MENDUKUNG TARGET TINDAK LANJUT HASIL PENGAWASAN

Selama tahun 2020 tidak dilakukan kegiatan yang berkaitan dengan hal dimaksud karena adanya wabah Covid.

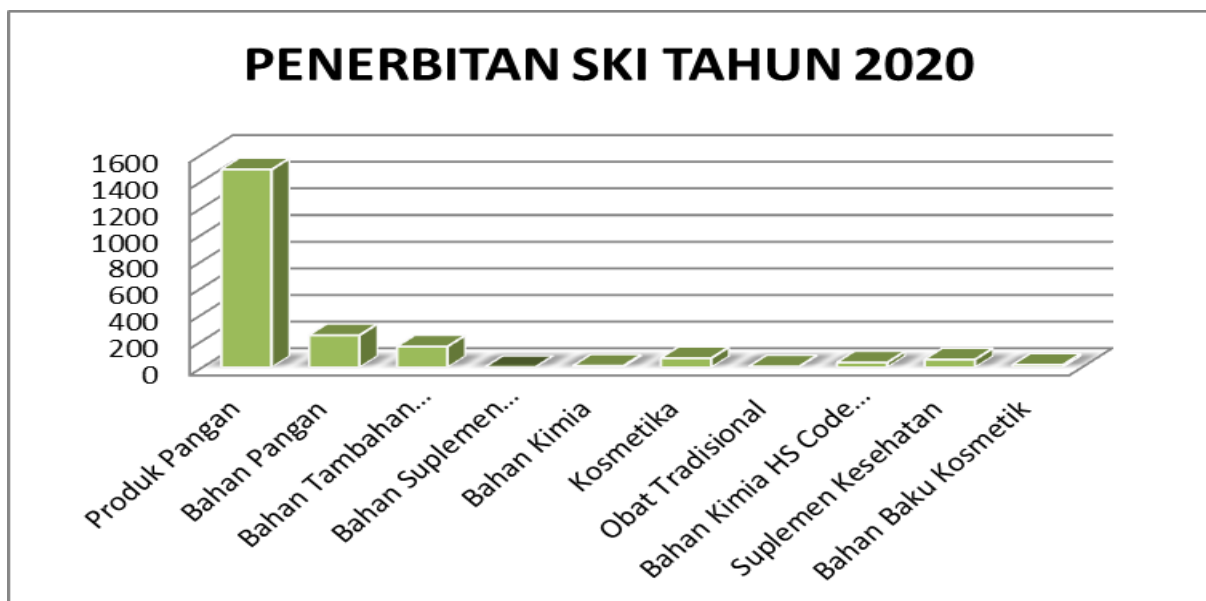
10. SERTIFIKASI PRODUK DAN FASILITAS PRODUKSI DAN/ ATAU DISTRIBUSI OBAT DAN MAKANAN

A. Sertifikasi Produk

Kegiatan sertifikasi yang diselenggarakan meliputi Penerbitan Surat Keterangan Impor (SKI) melalui sistem National Single Windows (NSW) dan Surat Keterangan Ekspor (SKE).

Kegiatan penerbitan SKI tahun 2020 terealisasi sebanyak 2083 surat, dengan rincian:

Produk Pangan	:	1536	surat
Bahan Pangan	:	230	surat
Bahan Tambahan Pangan	:	125	surat
Suplemen Kesehatan	:	54	surat
Bahan Kimia	:	13	surat
Kosmetika	:	66	surat
Obat Tradisional	:	8	surat
Bahan Kimia HS Kosmetik	:	2	surat
Bahan Non Pangan	:	2	surat
Bahan Kimia HS OTSK	:	31	surat
Bahan Baku Kosmetik	:	13	surat
Analisis Laboratorium	:	3	Surat

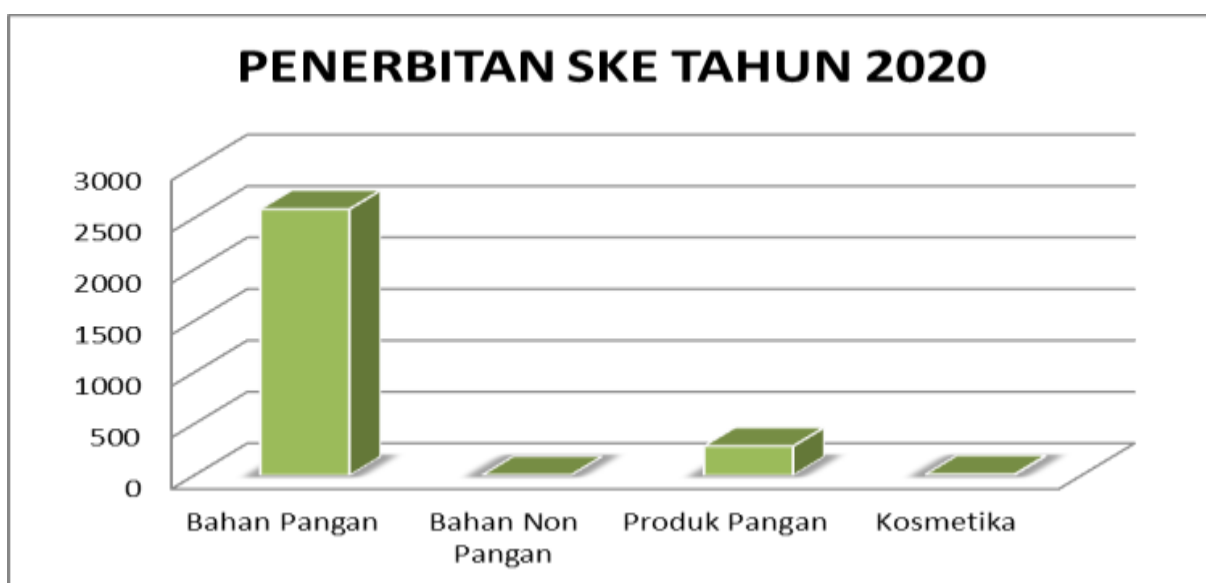


Grafik 72 Data Surat Keterangan Import (SKI) Tahun 2020

Penerbitan Surat Keterangan Ekspor pada tahun 2020 terealisasi sebanyak 2986 surat

Yang terdiri dari:

Bahan Pangan	: 2586	surat
Bahan non pangan	: 2	surat
Kosmetika	: 11	surat
Produk Pangan	: 383	surat



Grafik 73 Data Surat Keterangan Ekpor (SKE) Tahun 2020



Gambar 2 Petugas Layanan SKI/SKE Sedang Memberikan Informasi Kepada Pemohon

B. Kegiatan Audit

Melaksanakan audit sarana dalam rangka sertifikasi/ pendaftaran produk yang terdiri dari 109 sarana, sebagai berikut :

No	Sarana Produksi	Jumlah
1	Industri Pangan	33
2	Distribusi Pangan	6
3	Industri Obat Tradisional	5
4	Audit dalam rangka Sertifikasi CDOB	47
5	Industri Kosmetika	13
6	Distribusi Suplemen Kesehatan	5
	Total	109

Tabel 46 Jumlah Audit Sarana

1. Kegiatan Audit Dalam rangka Perpanjangan Izin Produksi dan Pendaftaran Izin Edar Kosmetik

Dilakukan Audit terhadap 13 Industri Kosmetik dan Importir di Sumatera Utara dalam rangka penyesuaian Izin Produksi dan Pendaftaran Izin Edar.

No	Nama Perusahaan-Komoditi	Alamat	Golongan	Bentuk / Jenis sediaan kosmetik yang diproduksi	Keterangan
1	PT Berlian Eka Sakti Tangguh	Jl. KL Yos Sudarsono no.15. Km 6 Kec.Medan Barat Kota medan Sumatera Utara	B	Padat	Sudah menerapkan CPKB
2	CV. Mutiara Care	Jl. Jenderal Sudirman Lingk III Kel. Perdamaian Kec. Stabat, Kab. Langkat Prop. Sumatera Utara	B	Cairan Kental	Sudah menerapkan CPKB
3	CV. Surya Kharisma Sentosa	Jl. Karya Ujung Lk. 1 No.334 Medan Prov. Sumatera – Utara	Importir	Cairan	Sudah menerapkan Cara Distribusi Kosmeti yang baik
4	PT Total Solusi Konsultama	Jl. Gatot Subroto Km. 6,7 PergudanganPrima Center No. 18E Medan	B	Cairan Kental	Sudah menerapkan CPKB
5	CV. Atsari	Jalan Kapten Muslim no 235 A	A	Padat (Lipstik) Padat (sabun/ Shampo) Padat (Stik) Krim	Sudah menerapkan CPKB

6	PT. Stara Bintang Surya	Jl. M. Yakub Lubis No. 22/ 44, Dusun Nusa Indah, Bandar Khalipah, Kec. Percut Sei Tuan, Kab. Deli Serdang Sumatera Utara	A	Serbuk Tabur, Serbuk Kompak, Cair, Cairan Kental., Krim dan Gel	Sudah menerapkan CPKB
7	CV. NNC Indonesia	Jalan Jamin Ginting Perumahan Citra Garden Blok D11 No. 22 Kel. Titi Rante, Kec. Medan Baru, Kota Medan	B	Padat (sabun)	Sudah menerapkan CPKB
8	CV. Laris Ekspres dengan alamat Alamat,	Jalan Langgar, Lorong Satria LK VIII No. 5 Kel Tegal Sari III Kec. Medan Area	B	Cair	Sudah menerapkan CPKB
9	UD. TUMBUH LESTARI	Jl. Pasar III Komp. Pasar III Baru No.1 HH, Kel. Glugur Darat I Kec. Medan Timur, Kota Medan, Prov. Sumatera Utara	A	Cairan	Sudah menerapkan CPKB
10	UD. Sejahtera Baru	Jl. Hang Tuah No. 17 Dusun VIII, Kel Tanjung Rejo, Kec. Percut Sei Tuan, Kab. Deli. Serdang	A	Cair Cairan Kental Krim Gel Pasta Padat (sabun)	Sudah menerapkan CPKB
11	CV. Chavasindo Jaya	Jl. Damar Gg. Subur Lk. I No.3 Kel. Sei Putih Timur 1 Kec. Medan Petisah Kota Medan	A	Padat (sabun /shampo) Padat (lipstik)	Sudah menerapkan CPKB
12	CV. Cadizza Sukses Mandiri	Kompek Rumah Srita Indah Wonosari, Kel. Perdamaian. Kec. Stabat, Kab, Langkat	Distributor	Cairan, Krim, Gel	Sudah menerapkan Cara Distribusi Kosmeti yang baik

13	CV. Lenora	Jl. Jamin Ginting No. 42 Kel. Ceung Negeri, Kec. Kabanjahe, Kab. Karo Prov. Sumatera Utara	Distributor	Cairan, Krim, Gel	Sudah menerapkan Cara Distribusi Kosmeti yang baik
----	------------	--	-------------	-------------------	--

Tabel 47 Kegiatan Audit Dalam rangka Perpanjangan Izin Produksi dan Pendaftaran Izin Edar Kosmetik

2. Kegiatan Audit Dalam rangka Penyesuaian Izin Produksi dan Pendaftaran Izin Edar Obat Tradisional

Dilakukan Audit terhadap 5 Usaha Kecil Obat Tradisional (UKOT/ UMOT) di Kota Sumatera Utara dalam rangka penyesuaian Izin Produksi dan Pendaftaran Obat Tradisional.

No	Nama Perusahaan	Alamat	Gol.	Jenis Produk	Ket
1	UD. Anak Mas	Jl. Pertempuran No. 5 LK, XXV Kel. Pulo Brayon Kota Medan Barat Kota medan. SUMUT	UMOT	Cairan Obat Luar (COL)	Sudah melakukan CPOTB Tahap 1
2	PJ. Paten	Jl. Besi. No. 3/27 L Medan. Prop. Sumatera Utara	UMOT	Cairan Obat Luar (COL)	Sudah melakukan CPOTB Tahap 1 dan Tahap 2
3	CV. Akar Rimba	Jl. Setia Budi No. 3 Dusun IV Kota Galuh Kec. Perbaungan Kab. Serdang Bedagai, SUMUT	UKOT 1	Pil, Serbuk.Kapsul COD	Sudah melakukan CPOTB Tahap 1 dan Tahap 2
4	UD. Wijaya	Jl. Kembang No. 4. Kel. Pandau Hulu II, Kecamatan Medan	UKOT 2	Pill Rajangan	Sudah melakukan CPOTB

		Area, Kota Medan, Propinsi Sumatera Utara		Koyo	Tahap 1
5	CV Mejuah Juah	Jl. Dusun I Desa Ujung Serdang Tanjung Morawa Kab. Deli Serdang	UMOT	Cairan Obat Luar (COL)	Sudah melakukan CPOTB Tahap 1

Tabel 48 Kegiatan Audit Dalam rangka Penyesuaian Izin Produksi dan Pendaftaran Izin Edar Obat Tradisional

3. Kegiatan Audit Dalam rangka Pendaftaran Suplemen Kesehatan Impor

Melaksanakan kegiatan Audit dalam rangka pendaftaran nomor izin edar untuk 5 Distributor Suplemen Kesehatan di Sumatera Utara.

No	Nama Perusahaan	Alamat	Gol.	Jenis Produk	Ket
1	PT Global Perkasa Jaya	Jl. Palangkaraya No. 145 Medan	Distribusi	Suplemen Kesehatan (tablet)	Sudah melakukan aspek Cara Distribusi
2	PT. Louis Mitra	Jl. Singkat No. 8D/25 Kel. S. Rengas Permata. Kec Medan Area Kota Medan	Importir	Suplemen Kesehatan (tablet)	Sudah melakukan aspek Cara Distribusi
3	PT. Indonesia Andalan Jadi Sejahtera	Jl. Banda Aceh No. 90 H, Kel.,Kec.,Kota Medan, Prop Sumatera Utara	Importir	Suplemen Kesehatan (Cairan)	Sudah melakukan aspek Cara Distribusi
4	PT Sumatera Siberia Kompanya	Jl. Kel. Budi Luhur No. 196 Kel. Dwikora Kec. Medan Helvetia Kota	Importir Suplemen Kesehatan	Cairan	Sudah melakukan aspek Cara Distribusi

		Medan			yang Baik
5	PT Dewi Berkah Sukses	Jl. Kapten Muslim HM-1890 Medan Helvetia	Importir Suplemen Kesehatan	Cairan	Sudah melakukan aspek Cara Distribusi yang Baik

Tabel 49 Kegiatan Audit Dalam rangka Pendaftaran Suplemen Kesehatan Impor

4. Audit dalam rangka Sertifikasi/Pendaftaran Produk Pangan

Melaksanakan audit sarana dalam rangka sertifikasi/ pendaftaran produk yang terdiri dari 39 sarana baik produksi maupun distribusi, sebagai berikut:

No	Nama Perusahaan	Hasil	Golongan	Ket
1	PT. Bina Citra Rezeki Sejati Jalan Dusun I, Desa Suka MANDi Hilir, Kec. Pagar Merbau, Kab. Deli Serdang	B	Distribusi	
2	CV. Garam Anugerah Sejahtera Jalan Kapt. Rahmad Komp. Griya Pesona Minimalis Blok F-14 Medan Marelan, Medan	B	Produksi	
3	CV. Sumber Pangan Abadi Jalan Harimau No.8 Kel. Pandau Hulu II, Kota Medan	B	Distribusi	
4	CV. Global indopacific Jalan Danamon No.247 Perum. Danamon Ds.6, Kel. Tj. Anom, Kec. Pancur Batu, Kab. Deli Serdang	B	Produksi	
5	UD. Serasi Jaya Jalan Kol. Yos Sudarso Km.11,5 LK.VI No.8A, Kel. Titipapan, Kec. Medan Deli, Kota Medan	B	Produksi	
6	PT. Green Asia Food Indonesia Jalan Rakuta Sembiring No.78, Kel. Naga Pita, Kec. Siantar Martoba, Kota Pematang Siantar	B	Distribusi	

7	CV. Fila Jaya Medan Jalan Brigjend Zein Hamid, Gagng Keluarga No.11 Kota Medan	B	Produksi	
8	Koperasi Pesada Faolala Perempuan Nias (KPFN) Jalan Diponegoro No.46/A, Kel. Miga, Kec. Gunung Sitoli, Kota Gunung Sitoli, SUMUT	B	Produksi	
9	PT. Sumber Mitra Pangan Jalan Pulau Pini No.108 KIM II, Kab. Deli Serdang	B	Distribusi	
10	UD. Keloria Sehat Jalan M.Basir No.19 Kel. Pangkalan Mansur, Kec. Medan Johor, Medan	B	Produksi	
11	PT. Indonesia andalan Jadi Sejahtera Jalan Banda Aceh No.90A	B	Distribusi	
12	CV. Natalindo Mentari Sukses Kompleks Gudang Intan No.88 D, Kab. Deli Serdang	B	Distribusi	
13	Prima Lestari Jaya Jalan Sutomo No.311, Kota Medan	B	Produksi	
14	PT. Eramas Coconut Industries Jalan Pertahanan, Dusun III No.62, Desa Sigara-gara, Kec. Patumbak, Kab. Deli Serdang, SUMUT	B	Produksi	
15	Mitra Deli Food Jalan Anugrah VII No.11 Kompleks Cemara Abadi, Desa Sampali, Kec. Percut Sei Tuan, Kab. Deli Serdang	B	Produksi	
16	CV. Sriwijaya Foods Jalan Letda Sujono Komp. Fajar Indah No.18, Kel. Serdang Medan estate, Kec. Percut Sei Tuan, Kab. Deli Serdang	B	Produksi	
17	PT. Maju Jaya Pohon Pinang	B	Produksi	

	Jalan SM Raja Km.9,5 No.12, Kel. Timbang Deli, Kec. Medan Amplas, Kota Medan			
18	PT. Musim Mas Jalan Sulawesi Ujung Baru, Pelabuhan Belawan, Kel. Belawan I, Kec. Medan Belawan, Kota Medan	A	Produksi	
19	PT. Bungasari Fluor Mills Indonesia Jalan Sapparua, Kel. Pematang Johor, Kec. Labuhan Deli, Kab. Deli Serdang	A	Produksi	
20	PT. Mandiri Abadi Permai Jalan Jendral Ahmad Yani V No.52, Kel. Kesawan, Kec. Medan Barat, Kota Medan	B	Produksi	
21	UD. Formula Padang Lawas Utara	B	Produksi	
22	PT. Bandarfood Young Industri Dusun V Desa Tanjung Selamat, Kec. Percut Sei Tuan, Kab. Deli Serdang	B	Produksi	
23	PT. Budionon Madura Bangun Persada Jalan Pasar Lama Link. X-B, Kel. Pekan Labuhan, Kec. Medan Labuhan, Prov. SUMUT	B	Produksi	
24	Aneka Guna Dusun Serba Jadi, Kel. Karang Rejo, Kec. Stabat, Kab. Langkat, SUMUT	B	Produksi	
25	PT. Bumi Sumatera Tapioka Dusun 2, Desa Kota Tengah Km.4, Kec. Dolok Masihol, Kab. Serdang Bedagai, SUMUT	B	Produksi	
26	CV. Perkasa Matfa Indonesia	B	Produksi	

	Dusun III Darat Hulu, Kec. Telaga Said, Kec. Sei Lapan, Kab. Langkat, SUMUT			
27	Kedai Kue Kak Ita Jalan Meterologi II No.17 Kel. Indrakasih, Kec. Medan Tembung, Kota Medan	B	Produksi	
28	CV. Sinar Pangan Utama Dusun II Pasar VII, Kel. Tandem Hilir I, Kec. Hamparan Perak, Kab. Deli Serdang	A	Produksi	
29	PT. Royal Brewhouse Jalan Pulau Bawean KIM II Blok A.3A-3B, Kel. Saentis, Kec. Percut Sei Tuan, Kab. Deli Serdang	B	Produksi	
30	CV. Cipta Rasa Perkasa Jalan Makmur No.47/48, Dusun VII Kel/Desa Sampirejo Timur, Kec. Percut Sei Tuan, Deli Serdang	B	Produksi	
31	Garcia Food Jalan Mustika Gagng Rukun No.1, Kel. Tembung, Kec. Medan Tembung, Kota Medan, SUMUT	B	Produksi	
32	PT. Musim Mas Jalan Oleo KIM II Saentis, Kec. Percut Sei Tuan, Kab. Deli Serdang	A	Produksi	(Pemeriksaan Sarana Produksi untuk penerbitan HC, CFS)
33	PT. OPAL COFFEE INDONESIA Jalan Kompos Dusun VIII No.110-A, Kel. Puji Mulyo, Kec. Sunggal, Kab. Deli Serdang	A	Produksi	
34	UD B&B Jalan Sisingamangaraja No.01 Desa	B	Produksi	

	Sipituhuta, Kec. Pollung, Kab. Humbang Hasundutan			
35	PT. JACC Four Indonesia Jaya Jalan Wahidin No.4 HH, Kel. Pandau Hulu I, Kec. Medan Kota, Kota Medan	B	Distribusi	
36	PT. Multimas Nabati Asahan Jalan Acces Road Dusun IV, Tj. Permai, Desa Kuala Tanjung, Kec. Sei Suka, Kab. Batubara	A	Produksi	(Pemeriksaan Sarana Produksi untuk penerbitan HC, CFS)
37	CV. Mars Jalan Irian Barat Komp. Gudang Cemara No.22 Kel. Sampali, Kec. Percut Sei Tuan, Kab. Deli Serdang	B	Produksi	
38	UD Dendang Tirta Jalan KH. Zainul Arifin No.185 Km. 42, Lingk. XIV, Kel. Kwala Binge, Kec. Stabat, Langkat	B	Produksi	
39	CV. Boga Amanda Jalan Kunyit, Kel. Dalu-Sepuluh-B, Kec. Tanjung Morawa, Kab. Deli Serdang	B	Produksi	

Tabel 50 Kegiatan Audit dalam rangka Sertifikasi/Pendaftaran Produk Pangan



Gambar 3 Audit PSB Sarana Pangan

5. Melakukan Pemeriksaan Pemenuhan CDOB dalam rangka Sertifikasi CDOB di Catchment Area Provinsi Sumatera Utara TA. 2020.

Pada tahun 2020 telah dilakukan pemeriksaan pemenuhan CDOB terhadap 42 PBF dalam rangka sertifikasi CDOB; 34 Sertifikat CDOB yang sudah diterbitkan dan 8 PBF dalam proses evaluasi CAPA Sertifikasi CDOB. Daftar PBF di provinsi sumatera utara yang telah memiliki sertifikat CDOB, adalah sebagai terlihat pada tabel sebagai berikut:

No.	PBF	Kategori	No. Pengajuan	Sertifikat		Keterangan
				Tanggal Terbit	Nomor	
1	GARUDA PERKASA INTIMEDIKA	Obat Lain	OL/2019/3/2386	2020-12-18	CDOB2305/S/4-2386/12/2020	Sudah Terbit (TTE+OSS)
2	RAJAWALI NUSINDO CABANG PEMATANGSIANTAR	CCP	CCP/2019/6/954	2020-11-16	CDOB2492/S/1-0954/11/2020	Sudah Terbit (TTE+OSS)
3	PUMA NIAGA RAYA	Obat Lain	OL/2020/4/3252	2020-11-05	CDOB2249/S/4-	Sudah Terbit (TTE+OSS)

					3252/11/2020	
4	ENSEVAL PUTERA MEGATRADIN G TBK CABANG MEDAN	CCP	CCP/2020/4 /1081	2020-11- 05	CDOB3652/R/ 1- 1081/11/2020	Sudah Terbit (TTE+OSS)
5	KARYA DAVIN NUSANTARA	Obat Lain	OL/2020/3/ 3229	2020-11- 04	CDOB3699/S/ 4- 3229/11/2020	Sudah Terbit (TTE+OSS)
6	MULIA FARMA JAYA	Obat Lain	OL/2020/5/ 3308	2020-10- 04	CDOB3736/S/ 4- 3308/10/2020	Sudah Terbit (TTE+OSS)
7	BINTANG MEDIKA BERSAMA MEDAN	Obat Lain	OL/2019/6/ 2656	2020-10- 04	CDOB2171/S/ 4- 2656/10/2020	Sudah Terbit (TTE+OSS)
8	KIMIA FARMA TRADING & DISTRIBUTION CABANG MEDAN	Narkoti ka	N/2020/8/52	2020-09- 30	CDOB2511/S/ 2- 0052/09/2020	Sudah Terbit (TTE+OSS)
9	ANUGRAH ARGON MEDICA CABANG MEDAN	Obat Lain	OL/2019/10 /2957	2020-09- 23	CDOB2193/S/ 4- 2957/09/2020	Sudah Terbit (TTE+OSS)
10	ENSEVAL PUTERA MEGATRADIN G TBK CABANG MEDAN	Obat Lain	OL/2020/4/ 3260	2020-09- 16	CDOB3652/R/ 4- 3260/09/2020	Sudah Terbit (TTE+OSS)
11	MITRA CIPTAJAYA	Obat Lain	OL/2019/9/ 2868	2020-09- 12	CDOB2381/S/ 4- 2868/09/2020	Sudah Terbit (TTE+OSS)
12	ANUGRAH ARGON MEDICA CABANG	CCP	CCP/2019/1 0/1012	2020-09- 12	CDOB2193/S/ 1- 1012/09/2020	Sudah Terbit (TTE+OSS)

	MEDAN					
13	SUMBER GIAT UTAMA FARMA	Obat Lain	OL/2019/7/2683	2020-09-01	CDOB2376/S/4-2683/09/2020	Sudah Terbit (TTE+OSS)
14	TEMPO CABANG DELI SERDANG	Obat Lain	OL/2020/5/3288	2020-08-14	CDOB3726/R/4-3288/08/2020	Sudah Terbit (TTE+OSS)
15	TEMPO CABANG DELI SERDANG	CCP	CCP/2020/5/1089	2020-07-30	CDOB3726/S/1-1089/07/2020	Sudah Terbit (TTE+OSS)
16	MEGAH TETAP SAKTI	Obat Lain	OL/2019/1/2043	2020-07-30	CDOB1222/S/4-2043/07/2020	Sudah Terbit (TTE-OSS)
17	JADI JAYA DISTRIBUSINDO	Obat Lain	OL/2019/3/2331	2020-06-05	CDOB2398/S/4-2331/06/2020	Sudah Terbit (TTE-OSS)
18	LEXIE UNO FARMA	Obat Lain	OL/2020/3/3226	2020-06-03	CDOB3698/S/4-3226/06/2020	Sudah Terbit (TTE+OSS)
19	HOSLAB MEDIKA FARMA	Obat Lain	OL/2019/1/2090	2020-05-28	CDOB1209/S/4-2090/05/2020	Sudah Terbit (TTE+OSS)
20	DWI PUTRA BERKARYA	Obat Lain	OL/2019/3/2414	2020-04-27	CDOB2365/S/4-2414/04/2020	Sudah Terbit (TTE+OSS)
21	MENARA ANUGERAH SENTOSA	Obat Lain	OL/2019/1/2008	2020-04-10	CDOB1188/S/4-2008/04/2020	Sudah Terbit (TTE-OSS)
22	SAPTA SARI TAMA CABANG MEDAN	Obat Lain	OL/2019/2/2246	2020-04-07	CDOB2256/S/4-2246/04/2020	Sudah Terbit (TTE+OSS)
23	SEMPURNA MITRA PERKASA	Obat Lain	OL/2019/12/3075	2020-03-25	CDOB3488/S/4-3075/03/2020	Sudah Terbit (TTE+OSS)
24	BASARIA JAYA MANDIRI	Obat Lain	OL/2019/3/2463	2020-03-05	CDOB2301/S/4-2463/03/2020	Sudah Terbit (TTE+OSS)

25	BINA CATUR MARGA	Obat Lain	OL/2018/9/754	2020-02-20	CDOB1189/S/4-0754/02/2020	Sudah Terbit (TTE+OSS)
26	INDAH JAYA FARMASI	Obat Lain	OL/2019/9/2901	2020-02-19	CDOB2638/S/4-2901/02/2020	Sudah Terbit (TTE+OSS)
27	DWI TUNGGAL PHARMA MANDIRI	Obat Lain	OL/2019/5/2638	2020-02-19	CDOB2390/S/4-2638/02/2020	Sudah Terbit (TTE-OSS)
28	WICAKSANA OVERSEAS INTERNATIONAL, tbk CABANG MEDAN	Obat Lain	OL/2019/3/2330	2020-02-18	CDOB2372/S/4-2330/02/2020	Sudah Terbit (TTE+OSS)
29	ANUGERAH PHARMINDO LESTARI CABANG MEDAN	Obat Lain	OL/2019/2/2112	2020-02-15	CDOB1194/S/4-2112/02/2020	Sudah Terbit (TTE+OSS)
30	ANUGERAH PHARMINDO LESTARI CABANG MEDAN	CCP	CCP/2019/2/886	2020-02-15	CDOB1194/S/1-0886/02/2020	Sudah Terbit (TTE+OSS)
31	LENKO SURYA PERKASA CABANG MEDAN	Obat Lain	OL/2018/12/1602	2020-02-04	CDOB1959/S/4-1602/01/2020	Sudah Terbit (TTE+OSS)
32	SIDHARTA HUSADA	Obat Lain	OL/2019/2/2167	2020-02-04	CDOB1202/S/4-2167/01/2020	Sudah Terbit (TTE+OSS)
33	MONANG NAULI SEJAHTERA	Obat Lain	OL/2019/3/2439	2020-01-25	CDOB2421/S/4-2439/01/2020	Sudah Terbit (TTE+OSS)
34	YASA MITRA PERDANA CABANG MEDAN	Obat Lain	OL/2019/3/2322	2020-01-17	CDOB2387/S/4-2322/01/2020	Sudah Terbit (TTE-OSS)

Tabel 51 Daftar PBF yang telah Memiliki Sertifikat CDOB

**DAFTAR PBF PROVINSI SUMATERA UTARA TAHAP EVALUASI CAPA SERTIFIKASI
CDOB TAHUN 2020**

No.	Nama PBF	Nomor	Kategori	Tgl Inspeksi
1	UNITED DICO CITAS CABANG MEDAN	OL/2020/1/3130	Obat Lain	11-03-2020
2	EDYSA SUKSES BERSAMA	OL/2020/4/3242	Obat Lain	28-04-2020
3	SAN PRIMA SEJATI CABANG DELI SERDANG	OL/2020/2/3153	Obat Lain	29-04-2020
4	GRAHA TRIAGO MEDIKA	OL/2020/5/3286	Obat Lain	29-03-2020
5	SINAR PERMATA LESTARI	OL/2019/1/1952	Obat Lain	19-06-2020
6	KIMIA FARMA TRADING & DISTRUTION CAB. MEDAN	OL/2020/8/3435	Obat Lain	15-09-2020
7	KIMIA FARMA TRADING & DISTRUTION CAB. MEDAN	OL/2020/8/1140	CCP	16-09-2020
8	ALFAZZA JAYA MAS	OL/2020/8/3425	Obat Lain	17-09-2020

Tabel 52 Daftar PBF Tahap Evaluasi CAPA Sertifikasi



Gambar 4 Pemeriksaan Pemenuhan CDOB dalam rangka Sertifikasi CDOB

6. DATA PEMERIKSAAN SARANA *Grading* UMKM

Telah dilakukan Audit dalam rangka Pengkelasan (*Grading*) IRTP terhadap 29 sarana pada 8 (delapan) Kab/Kota di Sumatera Utara.

No	Kabupaten/ Kota	Nama Perusahaan/Sarana	Keterangan / Hasil
1	Kab. Deli Serdang	CV. Raja Patin Indonesia	<ol style="list-style-type: none"> 1. Ruang produksi masih bersatu dengan rumah tangga. 2. Higienis dan sanitasi ruang produksi masih belum optimal. 3. Belum memiliki dokumen produksi 4. Belum layak diupgrade untuk izin edar MD
		Rengginang Deli	<ol style="list-style-type: none"> 1. Ruang produksi masih bersatu dengan rumah tangga. 2. Higienis dan sanitasi ruang produksi masih belum optimal. 3. Belum memiliki dokumen produksi 4. Belum layak diupgrade untuk izin edar MD
		Pisang Serut Picilo	<ol style="list-style-type: none"> 1. Sarana produksi masih bersatu dengan rumah tinggal. 2. Higienis dan sanitasi ruang produksi masih belum optimal. 3. Belum memiliki dokumen produksi 4. Belum layak diupgrade untuk izin edar MD

		Abon Mak Kido	<ol style="list-style-type: none"> 1. Sarana produksi masih bersatu dengan rumah tinggal. 2. Higienis dan sanitasi ruang produksi masih belum optimal. 3. Belum memiliki dokumen produksi 4. Belum layak diupgrade untuk izin edar MD. 5. Sudah memiliki sertifikat Halal dan Izin PIRT
2	Padangsidempuan	Pisang Saleh Adek	<ol style="list-style-type: none"> 1. Ruang produksi masih bersatu dengan rumah tangga. 2. Higienis dan sanitasi ruang produksi masih belum optimal. 3. Belum memiliki dokumen produksi 4. Belum layak diupgrade untuk izin edar MD
		Green Coffee	<ol style="list-style-type: none"> 1. Biji Kopi diperoleh dari daerah Sipirok dan Mandailing 2. Penjemuran kopi dilakukan pada tempat yang kurang layak dan terbuka 3. Penyimpanan bahan baku / biji kopi tidak diletakkan di atas pallet atau rak. 4. Belum layak diupgrade untuk izin edar MD
		Usaha Afri (Kue Bawang)	<ol style="list-style-type: none"> 1. Ruang produksi masih bersatu dengan rumah tangga. 2. Higienis dan sanitasi ruang produksi masih belum optimal. 3. Belum memiliki dokumen produksi. 4. Belum layak diupgrade untuk izin edar MD
3	Kab. Batubara	Krupuk AISYAH	<ol style="list-style-type: none"> 1. Sarana produksi masih bersatu dengan tempat tinggal 2. Belum memiliki izin P-IRT 3. Belum mempunyai fasilitas cuci tangan 4. Belum memiliki tempat

			<p>sampah berpenutup</p> <p>5. Karyawan belum dilengkapi dengan pakaian kerja</p>
		TAU TAHUKU SNACK	1. Sarana produksi masih bersatu dengan tempat tinggal
		HR COFFEE SHOP	<p>1. Sarana produksi sudah terpisah dengan rumah tangga</p> <p>2. Belum memiliki Izin P-IRT</p>
4	Kota Medan	Yozke Kitchen	<p>1. Ruang produksi masih bersatu dengan rumah tangga.</p> <p>2. Higienis dan sanitasi ruang produksi masih belum optimal.</p> <p>3. Belum memiliki dokumen produksi</p> <p>4. Belum layak diupgrade untuk izin edar MD</p>
		Bintang Kejora Sirup	<p>1. Pernah mengikuti perlombaan UPPKS (Upaya Peningkatan Pendapatan Keluarga Sejahtera) dan memperoleh Juara I tahun 2018.</p> <p>2. Ruang produksi masih bersatu dengan rumah tangga.</p> <p>3. Higienis dan sanitasi ruang produksi masih belum optimal.</p> <p>4. Belum memiliki dokumen produksi</p> <p>5. Belum layak diupgrade untuk izin edar MD</p>
		Pempek Nabil	<p>1. Higienis & Sanitasi sarana produksi sudah cukup memadai.</p> <p>2. Penyimpanan bahan baku ikan pada freezer suhu -20°C.</p> <p>3. Penyimpanan produk jadi pada freezer suhu -20°C.</p> <p>4. Sudah layak untuk diupgrade menjadi izin edar MD.</p>
		Bitter Ballen Mozzarella	<p>1. Ruang produksi masih bersatu dengan rumah tangga.</p> <p>2. Sudah memiliki sarana</p>

			penyimpanan freezer untuk produk beku.
		KYTA MEDAN (Minuman Serbuk Jahe Merah)	<ol style="list-style-type: none"> 3. Sudah memiliki izin PIRT 4. Sarana produksi sudah terpisah dengan rumah tangga 5. Higienis dan sanitasi sudah cukup memadai. 6. Sudah layak untuk diupgrade menjadi izin edar MD.
		Chocolate Generation	<ol style="list-style-type: none"> 1. Sarana produksi berada di kawasan perumahan penduduk. 2. Sarana produksi sudah cukup memadai, namun perlu penataan karena banyak barang-barang rumah tangga yang tidak berkaitan dengan produksi disimpan pada tempat yang sama. 3. Higienis dan sanitasi ruang produksi masih belum optimal. 4. Belum memiliki dokumen produksi
		CV. Panca Bintang Pratama	<ol style="list-style-type: none"> 1. Sarana produksi sudah terdiri dari sekat-sekat perbagian untuk penggunaan dan fungsinya. 2. Ruang produksi dalam kondisi bersih dan tidak ada hewan peliharaan. 3. Agar melengkapi dokumen produksi dan perbaikan sarana produksi. 4. Perusahaan sedang melakukan proses untuk mereduksi kadar etanol pada produk akhir minuman E12.
		Minyak Karo Emmiya	<ol style="list-style-type: none"> 1. Sarana produksi sudah cukup memadai, namun masih perlu penataan. 2. Sudah diberikan arahan tentang tempat penerimaan bahan baku, sortasi penyimpangan produk jadi, kemasan, pelabelan, dan higienis sanitasi sarana.

6	Kota Pematangsiantar	Bidaraku	<ol style="list-style-type: none"> 1. Ruang produksi masih bersatu dengan rumah tangga. 2. Higienis dan sanitasi ruang produksi masih belum optimal. 3. Belum memiliki dokumen produksi 4. Belum layak diupgrade untuk izin edar MD
		Bread One Bakery & Cake Shop	<ol style="list-style-type: none"> 1. Sarana produksi sudah permanen 2. Higienis dan sanitasi ruang produksi masih belum optimal. 3. Belum memiliki dokumen produksi 4. Belum layak diupgrade untuk izin edar MD
		ASLI	<ol style="list-style-type: none"> 1. Sarana produksi sudah permanen. 2. Higienis dan sanitasi sudah memadai, namun belum dilengkapi penandaan² 3. Langit-langit dan ventilasi udara masih memungkinkan terjadinya kontaminasi. 4. Pintu ruang pengolahan masih berhubungan langsung ke udara luar.
		UD Harum Manis	<ol style="list-style-type: none"> 1. Alur proses produksi masih menyatu dan belum sesuai dengan CPPOB 2. Higienis dan sanitasi ruang produksi masih belum optimal.
7	Kab. Serdang Bedagai	Kelompok UMKM Mawar	<ol style="list-style-type: none"> 1. Sudah memiliki IUMK 2. Sarana produksi sudah terpisah dari rumah tangga 3. Higienis dan sanitasi ruang produksi masih belum optimal.
		Kelompok UMKM Kenanga	<ol style="list-style-type: none"> 1. Ruang produksi masih bersatu dengan rumah tangga. 2. Higienis dan sanitasi ruang produksi masih belum optimal. 3. Belum memiliki dokumen produksi .

		Kelompok UMKM Melati	<ol style="list-style-type: none"> 1. Sudah memiliki izin PIRT 2. Higienis dan sanitasi ruang produksi masih belum optimal.
		Dodol Anugerah	<ol style="list-style-type: none"> 1. Sudah memiliki NIB 2. Sarana produksi sudah terpisah dari rumah tangga 3. Sudah memiliki sertifikat halal 4. Higienis dan sanitasi sudah memadai 5. Sudah layak untuk diupgrade menjadi izin edar MD
		Dodol Yanti	<ol style="list-style-type: none"> 1. Sarana produksi sudah terpisah dari rumah tangga 2. Higienis dan sanitasi sudah memadai
8	Kab. Karo	Ajinembah Kopi	<ol style="list-style-type: none"> 1. Tempat penjemuran kopi sudah sangat memadai menggunakan green house 2. Memiliki rak penjemuran dari rangka baja. Penjemuran tidak bersentuhan dengan lantai. 3. Ruang produksi sudah terpisah dari aktifitas rumah tangga 4. Sudah layak untuk diupgrade menjadi izin edar MD
		Koperasi Jumaraja Kopi Lestari	<ol style="list-style-type: none"> 1. Tempat penjemuran kopi sudah sangat memadai menggunakan green house 2. Memiliki rak penjemuran dari rangka baja. Penjemuran tidak bersentuhan dengan lantai. 3. Ruang produksi sudah terpisah dari aktifitas rumah tangga 4. Memiliki akte pendirian koperasi 5. Belum memiliki NIB

Tabel 53 Data Pemeriksaan Sarana *Grading* UMKM



Gambar 5 Pembinaan/Grading UMKM 2020 di UD Kreasi Lutvi - Pemenang BPOM's Award Tahun 2019 (atas) dan Kabupaten Karo -Sarana Ajinembah Kopi dan Koperasi Jumaraja Kopi Lestari (bawah)

C. Kegiatan Bimbingan Teknis yang dilakukan secara mandiri/melibatkan Badan POM

1. Sosialisasi, Bimbingan Teknis dan Pelayanan Prima e-registration pangan olahan 3-4 Maret 2020. Kegiatan ini melibatkan peran serta Balai dalam hal memberikan informasi bagi pelaku usaha dalam hal pendaftaran produk pangan melalui mekanisme pendaftaran online *e-registration*.
2. FGD dan Advokasi Lintas Sektor dan Pendampingan Dalam Rangka Pembinaan UMKM di Bidang Obat Tradisional pada tanggal 30 September s.d 1 Oktober 2020.
3. Bimbingan Teknis bagi pelaku usaha UMKM di bidang pangan dan Sosialisasi Inovasi SIPATEN di Kabupaten Serdang Bedagai pada tanggal 1-3 Desember 2020.
4. Webinar Pemberdayaan Usaha di bidang Kosmetika dan Sosialisasi Tentang Badan Usaha Penotifikasi Kosmetika pada tanggal 14 Desember 2020.



Gambar 6 Sosialisasi, Bimbingan Teknis dan Pelayanan Prima e-registration pangan olahan 3-4 Maret 2020



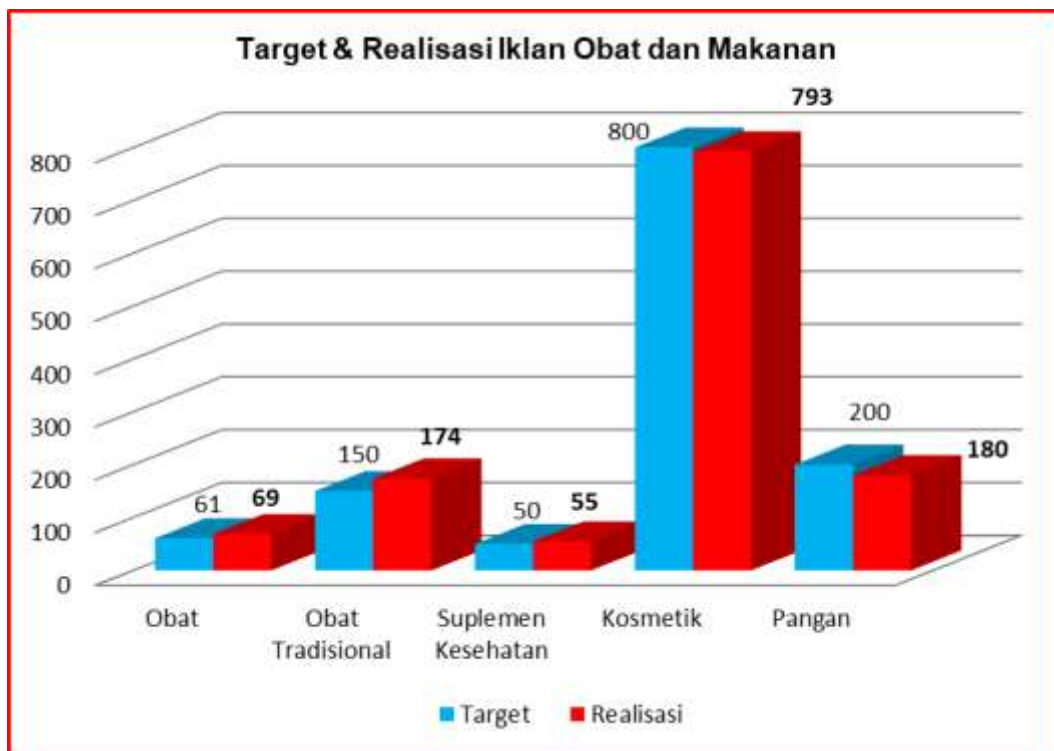
Gambar 7 Bimbingan Teknis bagi pelaku usaha UMKM di bidang pangan dan Sosialisasi Inovasi SIPATEN di Kabupaten serdang Bedagai tanggal 1 – 3 Desember 2020

Kegiatan Sosialisasi di bidang Pangan ini di hadiri stakeholder di Kabupaten Serdang Bedagai antara lain : Unsur Pemerintahan desa Kuta Baru Serdang Bedagai, BPN Kabupaten Serdang Bedagai, Dinas Perikanan, Dinas Perindustrian dan Perdagangan, Dinas Koperasi dan UMKM dan Dinas Kesehatan. Pada Acara tersebut juga disosialisasikan tentang inovasi BBPOM di Medan yaitu SIPATEN (Sistem Informasi Pendaftaran Terintegrasi) yang memberikan kemudahan akan akses informasi pendaftaran di BPOM hanya dengan *Scan 2D Barcode*.

11. PEMANTAUAN IKLAN DAN LABEL

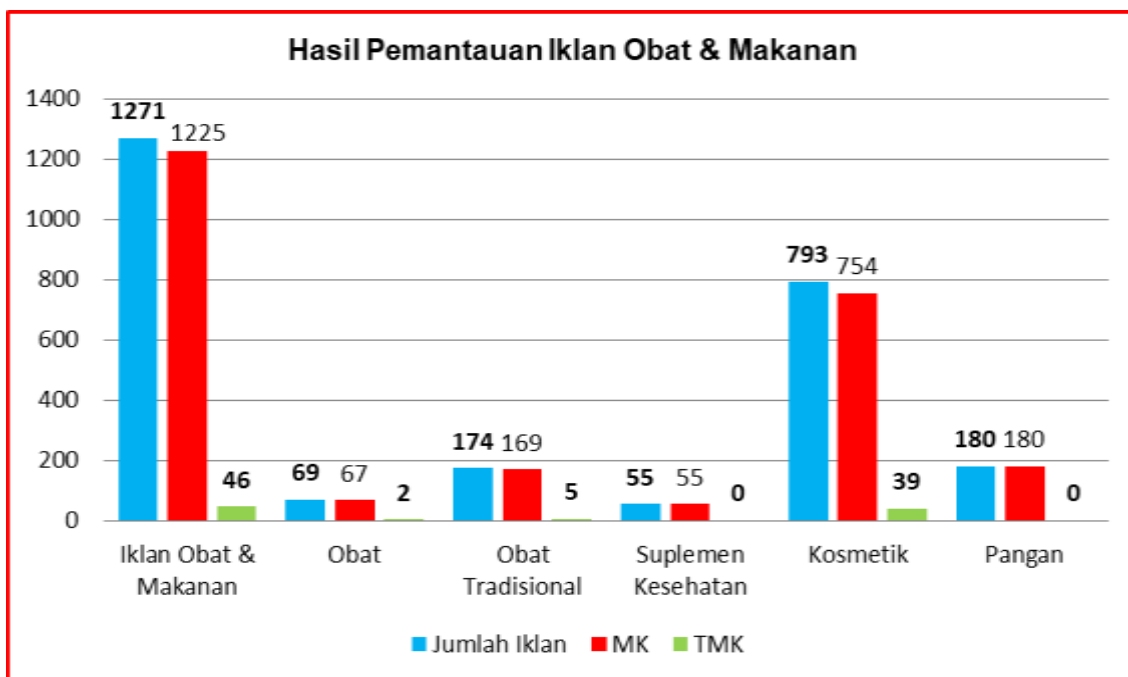
1. Pemantauan Iklan

Selama tahun anggaran 2020 dilakukan pengawasan dan penilaian iklan pada Media cetak, media elektronik, media luar ruang, brosur/leaflet untuk komoditi Obat, Rokok, Kosmetik, Obat Tradisional, Suplemen Kesehatan dan Pangan. Target iklan pada tahun 2020 juga mengalami penyesuaian akibat adanya Pandemi Covid-19, adapun hasil pemantauan iklan tahun 2020 sebagai berikut :



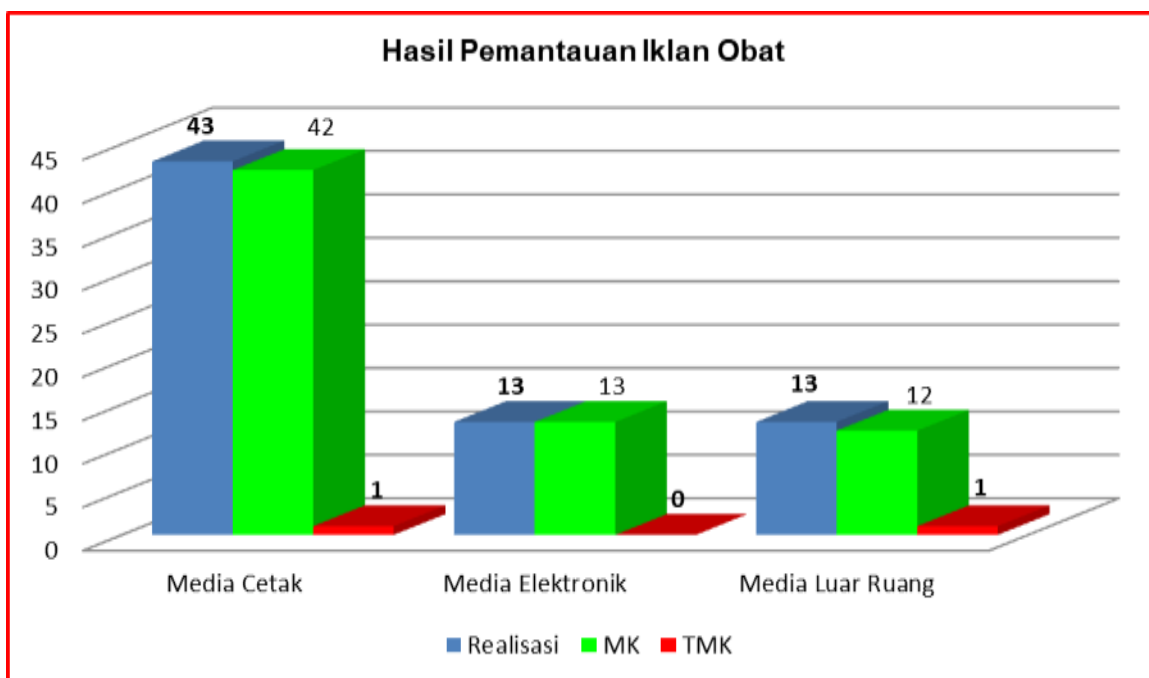
Grafik 74 Pengawasan Iklan

Hasil pengawasan dan penilaian iklan Obat dan Makanan Tahun 2020 sebagai berikut :



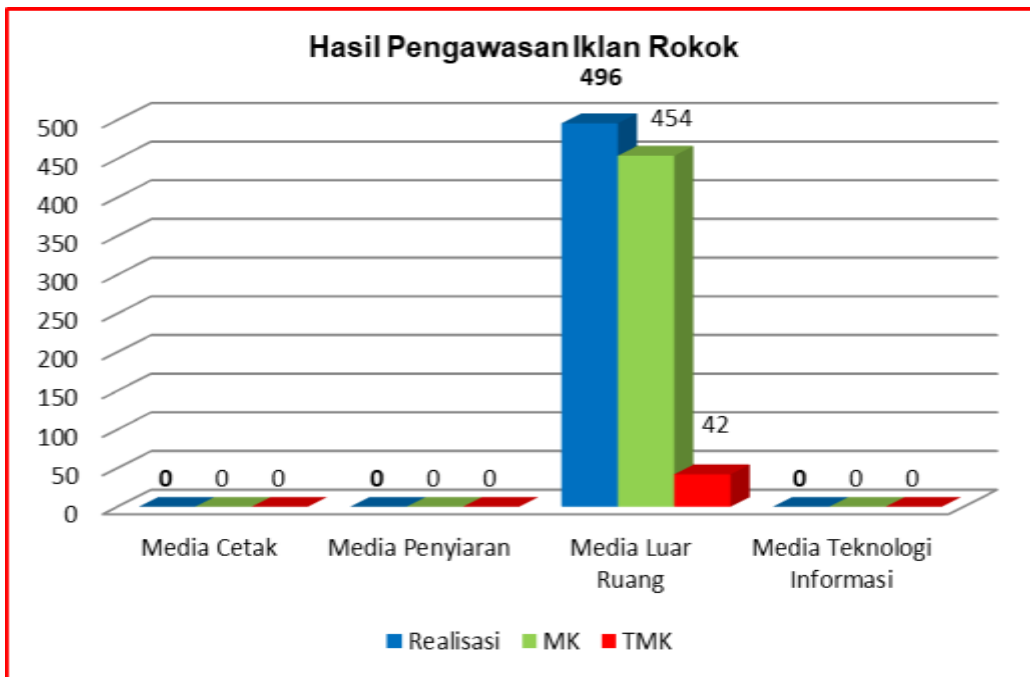
Grafik75 Pengawasan Iklan Obat dan Makanan

Data pengawasan Iklan Obat :



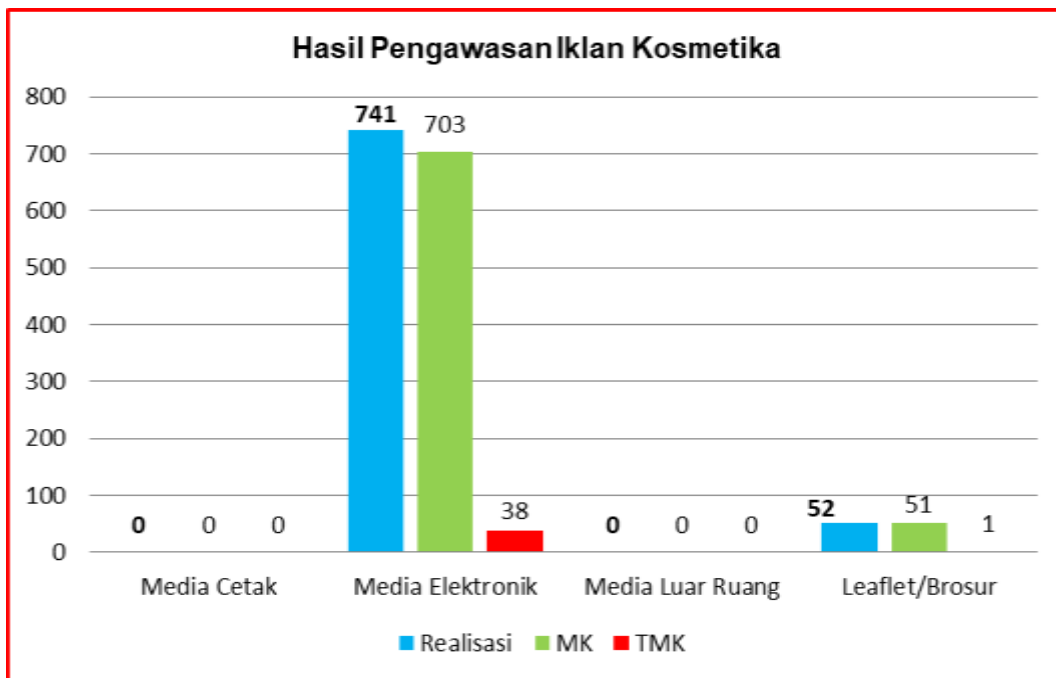
Grafik 76 Pengawasan Iklan Obat

Data pengawasan Iklan Rokok :



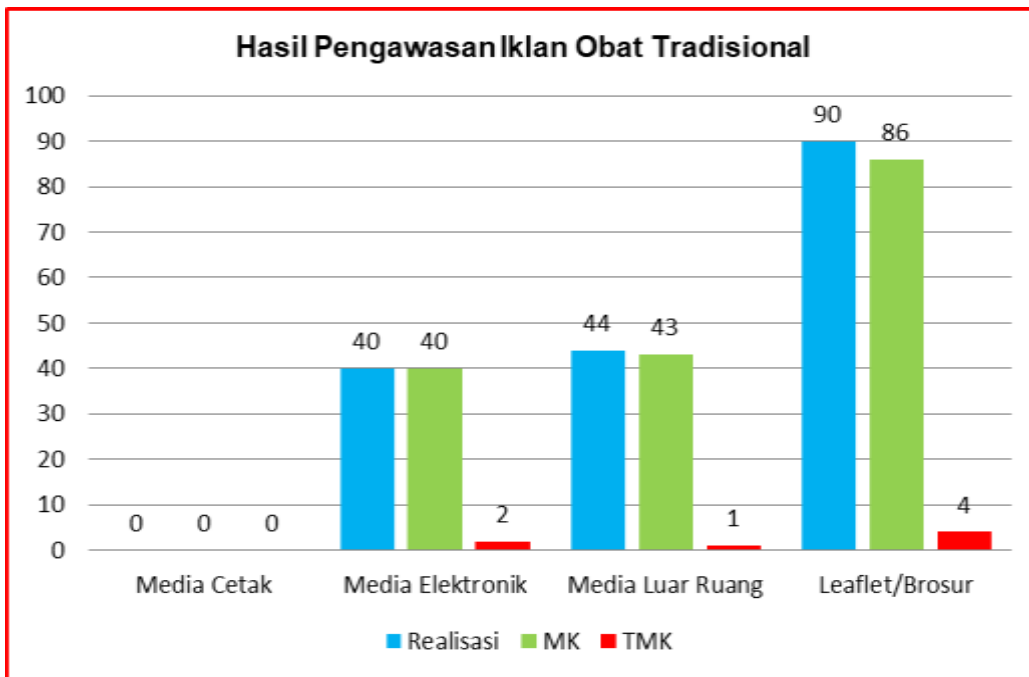
Grafik 77 Pengawasan Iklan Rokok

Data pengawasan Iklan Kosmetik :



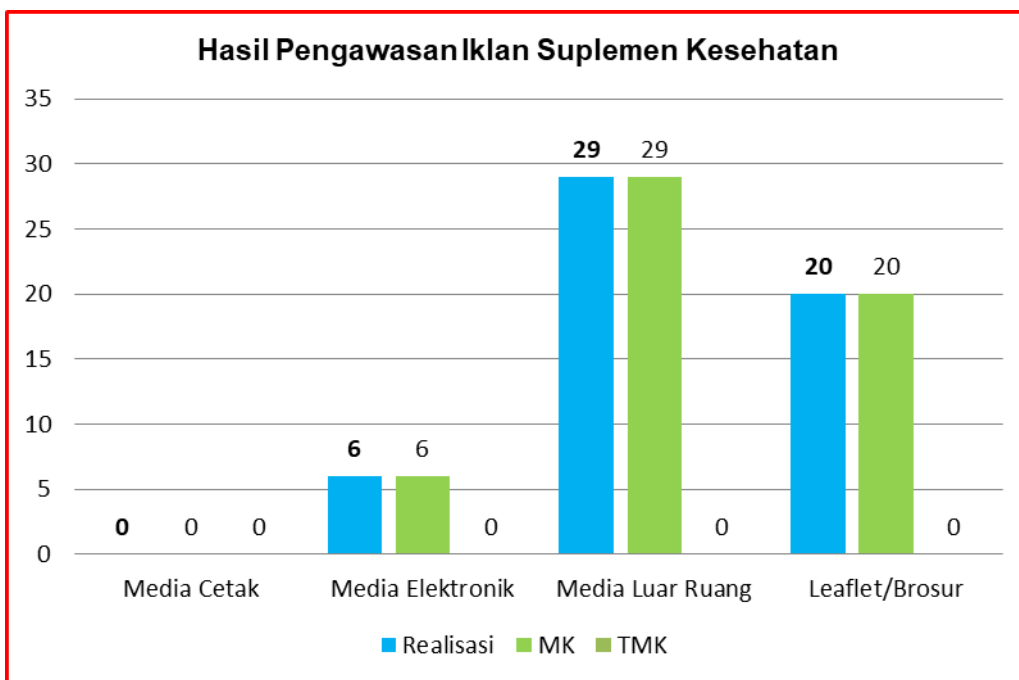
Grafik 78 Pengawasan Iklan Kosmetik

Data pengawasan Iklan Obat Tradisional :



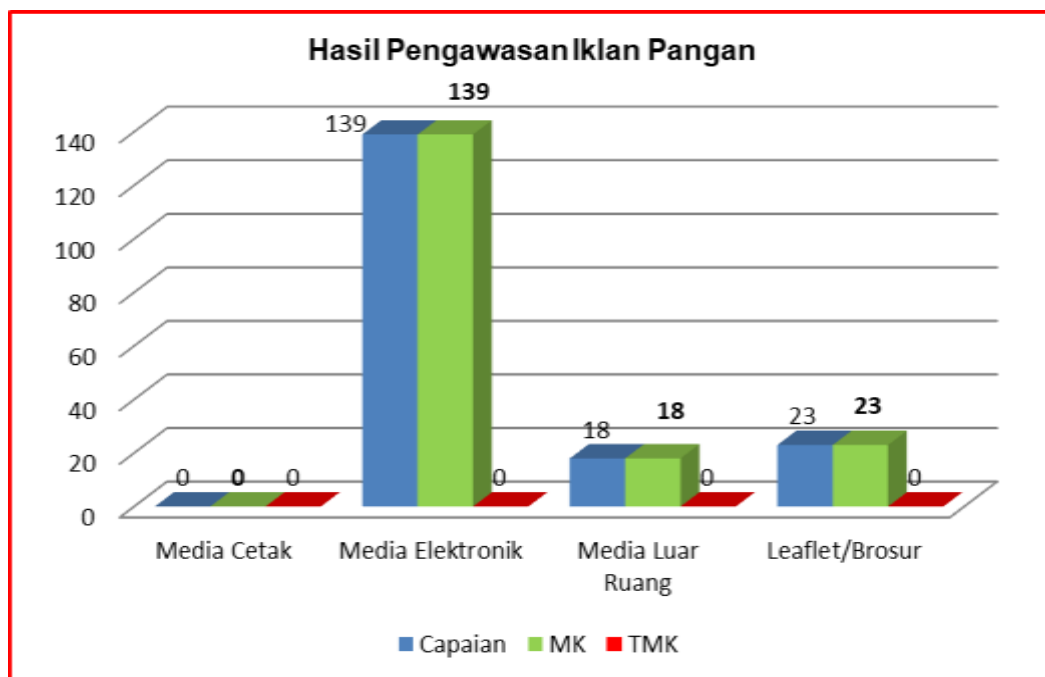
Grafik 79 Pengawasan Iklan Obat Tradisional

Data pengawasan Iklan Suplemen Kesehatan :



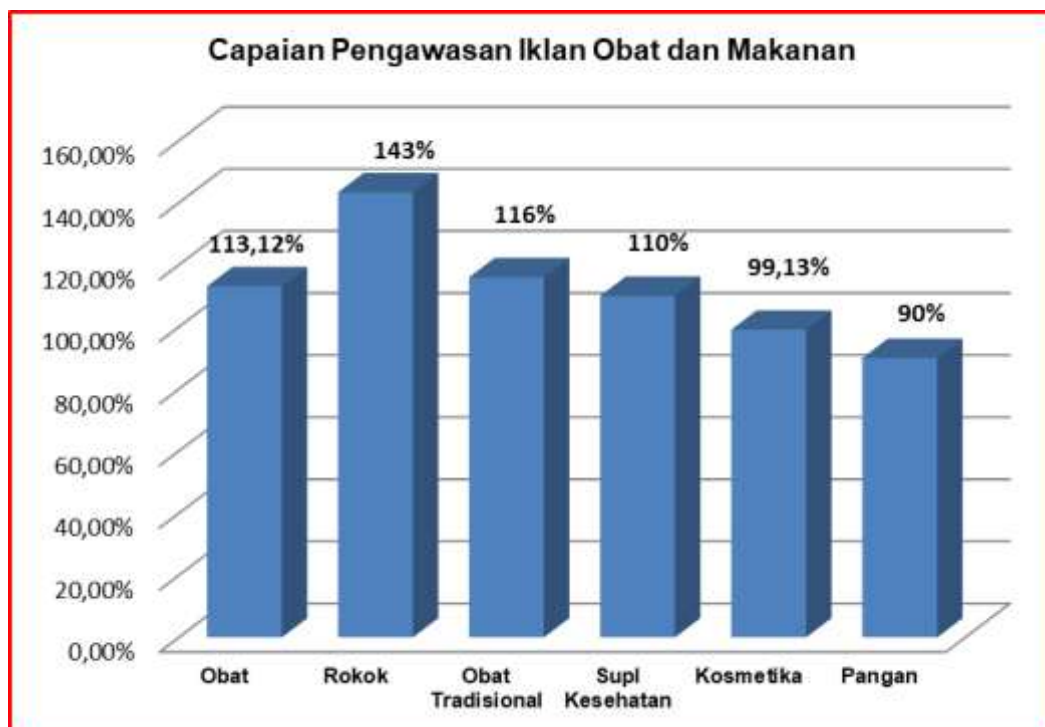
Grafik 80 Pengawasan Iklan Suplemen Kesehatan

Data pengawasan Iklan Pangan :



Grafik 81 Pengawasan Iklan Pangan

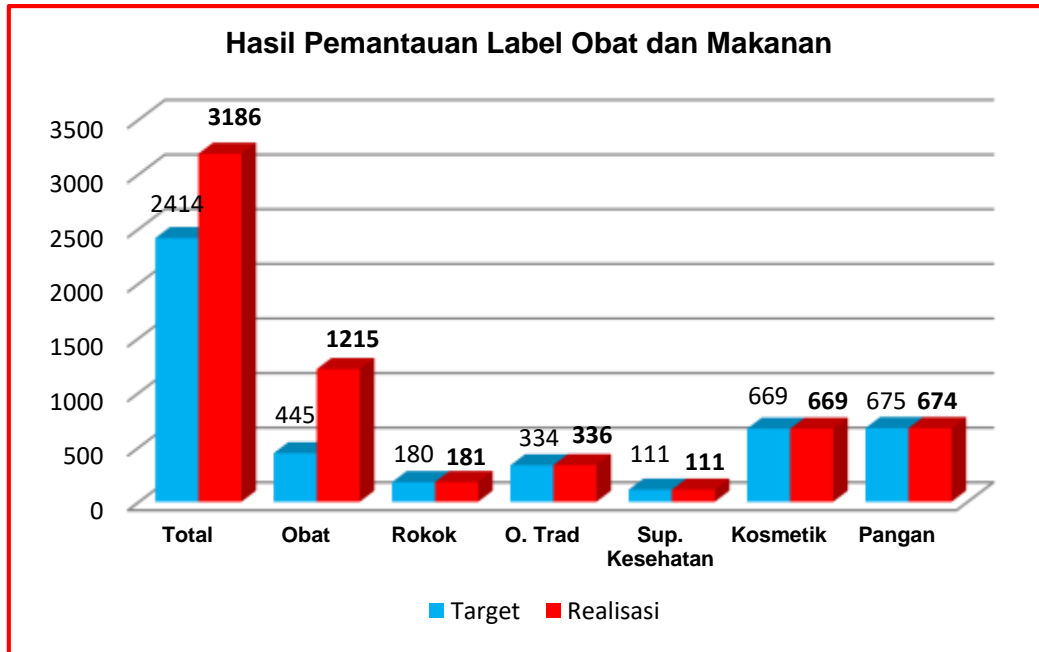
Capaian pengawasan iklan Obat dan Makanan :



Grafik 82 Capaian Pengawasan Iklan Obat dan Makanan

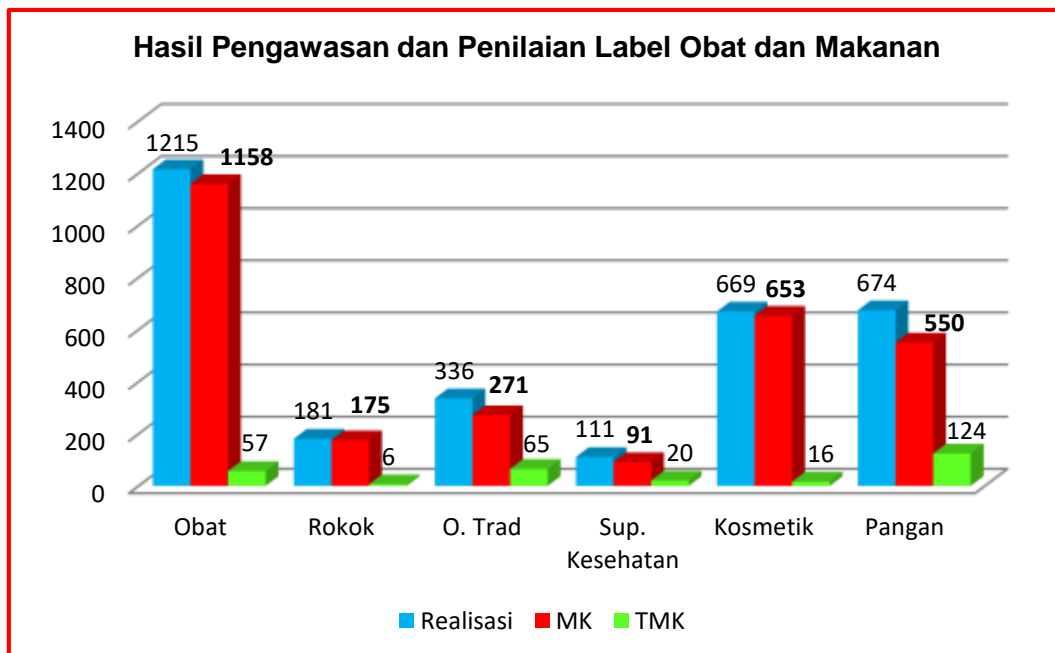
2. Pemantau Label

Tahun 2020 telah dilakukan pengawasan penandaan label Obat, Obat Tradisional, Suplemen Kesehatan, Kosmetik dan Pangan dengan data sebagai berikut:



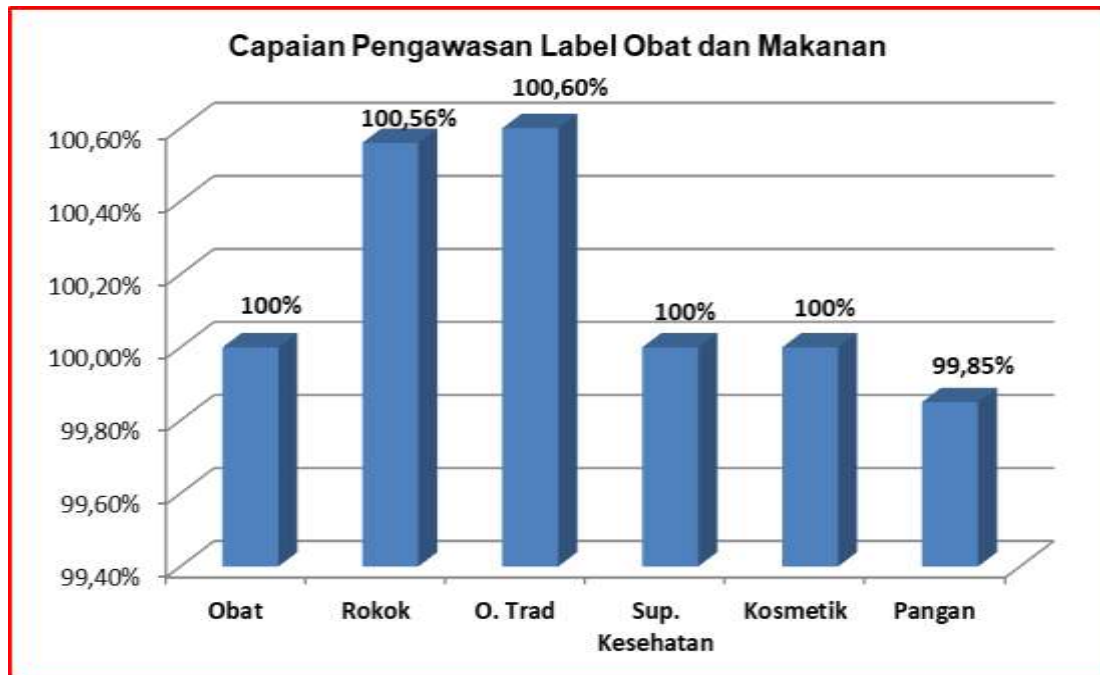
Grafik 83 Pengawasan Label

Hasil pengawasan dan penilaian Label Obat dan Makanan sebagai berikut :



Grafik 84 Hasil Pengawasan Label

Capaian pengawasan Label Obat dan Makanan :



Grafik 85 Capaian Hasil Pengawasan Label

12. Penyidikan Kasus Tindak Pidana di bidang Obat dan Makanan.

a. Tugas Pokok Dan Fungsi Bidang Penindakan.

Untuk mengatasi kejahatan kemanusiaan di bidang obat dan makanan, perlu dilakukan solusi holistik pada seluruh rantai *demand* dan *supply* obat dan makanan dengan pendekatan preventif maupun refresif. Selain memerlukan dukungan regulasi juga memerlukan penguatan secara struktur dan kewenangan, diikuti dengan sarana dan prasarana serta sumber daya manusia yang memadai.

Dalam hal ini, unit organisasi yang dibutuhkan harus sedapat mungkin meliputi fungsi utama untuk melaksanakan kegiatan cegah tangkal, investigasi, dan penyidikan.

Bidang Penindakan memiliki tugas melaksanakan kebijakan penindakan hukum, cegah tangkal, respon cepat, investigasi awal dan penyidikan terhadap pelanggaran ketentuan peraturan perundang-undangan di bidang pengawasan obat dan makanan.

b. Wilayah yang telah diintervensi oleh Bidang Penindakan.

1. Kota Medan
2. Kota Binjai
3. Kota Tebing Tinggi
4. Kota Pematang Siantar
5. Kabupaten Deli Serdang
6. Kabupaten Langkat
7. Kabupaten Batubara
8. Kabupaten Serdang Bedagai
9. Kabupaten Karo



**REKAPITULASI SARANA YANG TELAH DIINTERVENSI
BIDANG PENINDAKAN TAHUN 2020**

No	JENIS	JUMLAH
1	OBAT	108
2	KOSMETIK	45
3	PANGAN	77
4	YANKES	9
5	LAIN-LAIN	40
JUMLAH		279

Tabel 55 Rekapitulasi Sarana yang Telah Diintervensi

c. Data Rawan Kasus

Sepanjang tahun 2020, Bidang Penindakan Balai Besar POM di Medan telah mendeteksi daerah-daerah yang rawan kasus pelanggaran di bidang obat dan makanan. Ada 4 (empat) daerah Kabupaten/Kota yang dapat dikategorikan rawan kasus sbb:

1. Kota Binjai rawan kasus kosmetik
2. Kota Medan rawan kasus kosmetik dan pangan
3. Kabupaten Deli Serdang rawan kasus kosmetik dan obat tradisional
4. Kabupaten Serdang Bedagai rawan kasus kosmetik

d. Operasi Intelijen

Pada tahun 2020, Bidang Penindakan Balai Besar POM di Medan telah melakukan operasi intelijen/kegiatan investigasi dan menghasilkan sebanyak 240 (dua ratus empat puluh) laporan investigasi. Dari laporan tersebut, sebanyak 8 (delapan) laporan diteruskan ke tahap penyidikan. Komoditi yang paling banyak diteruskan ke proses penyidikan adalah obat tradisional sebanyak 40%, disusul oleh kosmetik sebanyak 25% seperti yang dapat dilihat pada tabel. 13.

e. Penyidikan

Sepanjang tahun 2020, Bidang Penindakan Balai Besar POM di Medan telah melakukan proses penyidikan terhadap 8 (delapan) berkas perkara. Seluruh berkas perkara telah berhasil dilakukan proses penyerahan Tersangka dan barang bukti (Tahap II) kepada pihak Kejaksaan, terakhir pada bulan November 2020. Adapun jumlah barang bukti yang berhasil diamankan senilai Rp. 2.722.695.040,- (dua miliar tujuh ratus dua puluh dua juta enam ratus sembilan puluh lima ribu empat puluh rupiah). Rinciannya dapat dilihat pada tabel. 14.

f. Pemusnahan Produk Obat dan Makanan

BBPOM di Medan memusnahkan lebih dari tiga miliar rupiah obat dan makanan ilegal/tanpa izin edar dan/atau yang tidak memenuhi persyaratan keamanan, khasiat/manfaat, dan mutu. Produk yang dimusnahkan tersebut merupakan hasil pemeriksaan dan penindakan Balai Besar POM (BBPOM) di Medan pada sarana produksi dan distribusi di wilayah Sumatera Utara tahun 2020.

Secara rinci, produk yang dimusnahkan diperoleh dari 22 sarana produksi dan distribusi yang terdiri dari 199 Jenis Produk (614.008 pieces) dengan rincian 19 jenis Obat (618 pieces), 21 jenis Obat Tradisional (73289 pieces), 5 jenis pangan (28 pieces), 142 jenis kosmetik (11.051 pieces), 11 jenis kemasan (529021 pieces), dan 1 unit alat sealing (1 unit). Nilai keekonomian produk ilegal yang dimusnahkan berjumlah Rp. 3.073.907.550,- (tiga miliar tujuh puluh tiga juta sembilan ratus tujuh ribu lima ratus lima puluh rupiah). Hasil Pengawasan Obat dan Makanan Bulan April – Juli 020

Selain itu, di masa pandemi COVID-19, sejak April hingga minggu ke-dua

Juli 2020, Penyidik Pegawai Negeri Sipil (PPNS) Balai Besar POM (BBPOM) di Medan berhasil mengungkap peredaran Obat dan Makanan tanpa izin edar/ilegal yang diperjualbelikan secara daring senilai Rp 2.206.395.900 (Dua miliar dua ratus enam juta tiga ratus sembilan puluh lima ribu sembilan ratus rupiah). Tercatat sejumlah temuan produk ilegal berasal dari lima lokasi dengan total temuan produk ilegal sebanyak 24.878 *pieces* didominasi produk pangan sebanyak 11.293 *pieces*, produk obat tradisional sebanyak 5.697 *pieces*, dan produk kosmetik sebanyak 7.888 *pieces*.

Mengingat bahwa pelanggaran di bidang obat dan makanan merupakan kejahatan kemanusiaan karena membahayakan sector an masyarakat dan mengancam generasi penerus bangsa, maka Badan POM terus meningkatkan koordinasi dan kerja sama lintas sector untuk memperkuat sistem dan meningkatkan kinerja pengawasan obat dan makanan. Berbagai terobosan dan strategi dilakukan Badan POM untuk menghadapi dan menangani tren terkini kasus pelanggaran dan/atau kejahatan di bidang obat dan makanan. “Badan POM terus meningkatkan efektivitas penindakan melalui penindakan berdesain link khusus dengan intelijen, informan, kepolisian, dan kejaksaan,” ungkap Kepala Balai Besar POM di Medan.

Tak hanya itu, Badan POM juga melakukan pemberdayaan masyarakat melalui kegiatan komunikasi, informasi, dan edukasi (KIE) secara berkesinambungan dan sector yang juga melibatkan tokoh-tokoh masyarakat dan melakukan pendampingan UMKM untuk meningkatkan daya saing produk.

Badan POM terus berkomitmen untuk melindungi masyarakat dari peredaran obat dan makanan sector yang dapat membahayakan sector an dan keselamatan dengan meningkatkan kerja sama lintas sector dengan pemangku kepentingan termasuk meningkatkan peran serta masyarakat sebagai konsumen cerdas dengan selalu “Cek KLIK”. Pastikan Kemasan dalam kondisi baik, bacainformasi pada Label, memiliki Izin Edar, dan tidak melebihi masa Kedaluwarsa.



Gambar 8 Pemusnahan Produk Obat dan Makanan

G. Cegah Tangkal

Masih banyaknya peredaran obat tradisional ilegal di Sumatera Utara khususnya di kota Medan, mendorong Balai Besar POM di Medan untuk melakukan upaya cegah tangkal peredaran obat tradisional ilegal tersebut dengan melaksanakan rangkaian kegiatan berupa:

1. Penyampaian Surat Edaran dalam rangka Cegah Tangkal kepada pemilik/penanggungjawab Toko Obat di kota Medan
2. Sosialisasi Cegah Tangkal Peredaran Obat Tradisional Ilegal Tahap I, berupa penyampaian informasi dan penggalangan komitmen pelaku usaha beserta lintas sector terkait termasuk asosiasi pelaku usaha dan asosiasi profesi untuk menjamin peredaran obat tradisional yang aman, bermutu dan bermanfaat di Sumatera Utara dengan Narasumber :
 - Kepala Balai Besar POM di Medan, I Gusti Ngurah Bagus Kusuma Dewa, S.Si, Apt, MPPM.
 - Kepala Dinas Kesehatan Kota Medan, Dr, Edwin Efendi, M.Sc.
 - Ketua GP Jamu Sumatera Utara, Dr. Samran, M.Si, Apt.

3. Sosialisasi Cegah Tangkal Peredaran Obat Tradisional Ilegal Tahap II, dengan tujuan memberikan pemahaman tentang strategi cegah tangkal peredaran obat tradisional ilegal bersama lintas sektor dan peran serta pelaku usaha dengan narasumber:
- Staf Khusus Bidang Kebijakan dan Hukum Badan POM RI, Hendri Siswadi, S.H.
 - Kepala Balai Besar POM di Medan, I Gusti Ngurah Bagus Kusuma Dewa, S.Si, Apt, MPPM.
 - Kepala Dinas Kesehatan Kota Medan, Dr, Edwin Efendi, M.Sc.
 - Kepala Bidang Perizinan Kesehatan, Ketenagakerjaan dan Perizinan Lainnya
 - Dinas Penanaman Modal dan Pelayanan Perizinan Terpadu Satu Pintu Kota Medan, Dra. U. Maharani Tarigan, MSP.

Kegiatan ini akan terus ditingkatkan dan ditindaklanjuti dengan pengawasan secara terpadu bersama lintas sektor untuk menekan peredaran obat tradisional ilegal, yang diawali di Kota Medan dan secara bertahap dikembangkan keseluruh wilayah Sumatera Utara.



Gambar 9 Sosialisasi Cegah Tangkal Peredaran Obat Tradisional Ilegal Tahap II

G. Gelar Perkara

Bidang Penindakan Balai Besar POM di Medan dalam menetapkan setiap jenis perkara hasil pengawasan oleh Tim Penyidik melakukan kegiatan gelar perkara yang diikuti oleh seluruh staf Bidang Penindakan beserta Kepala Balaibanyaknya peredaran obat tradisional ilegal di Sumatera Utara khususnya di kota Medan, mendorong Balai Besar POM di Medan untuk melakukan upaya cegah tangkal peredaran obat tradisional ilegal tersebut dengan melaksanakan rangkaian kegiatan berupa:



Gambar 10 Kegiatan Gelar Perkara

G. Koordinasi Lintas Sektor

Bidang Penindakan Balai Besar POM di Medan melakukan koordinasi dengan instansi terkait dalam rangka penguatan pengawasan obat dan makanan.



H. Konferensi Pers

Bidang Penindakan Balai Besar POM di Medan melakukan konferensi pers produk kosmetik yang tanpa izin edar (TIE) melalui media cetak maupun media elektronik untuk memberikan edukasi kepada masyarakat maupun pelaku usaha.



Gambar 12 Konferensi Pers Produk Kosmetik Tanpa Izin Edar

I. Tahap II

Penyidik melakukan Tahap II yaitu penyerahan Berkas Perkara dan tersangka ke Kejaksaan.



Gambar 13 Penyerahan Berkas Perkara dan Tersangka ke Kejaksaan

J. Operasi Tangkap Tangan

Menindaklanjuti informasi dari intelijen Badan POM penyidik melakukan kegiatan tangkap tangan kepada pelaku pada jasa pengiriman barang.



Gambar 14 Operasi Tangkap Tangan

13. Pemberdayaan Masyarakat dan Konsumen

I. Penyebaran Informasi Obat dan Makanan / Komunikasi Informasi Edukasi

Penyebaran Informasi/Komunikasi Informasi Edukasi tentang Obat dan Makanan sebagai implementasi misi Badan POM yaitu untuk memberdayakan masyarakat agar mampu melindungi diri dari Obat dan Makanan yang berisiko terhadap Kesehatan dan juga meningkatkan kemandirian pelaku usaha untuk mampu berdaya saing. Untuk tercapainya misi Badan POM tersebut Balai Besar POM di Medan melaksanakan kegiatan Penyebaran Informasi dan Aksi Komunikasi, Informasi dan Edukasi Pemberdayaan Masyarakat tentang Obat dan Makanan yang melibatkan pemuka masyarakat, masyarakat umum, ibu rumah tangga, pedagang, murid sekolah, guru dan instansi terkait.

Penyebaran Informasi tentang Obat dan Makanan dilakukan juga kepada Dinas Kesehatan Kab/Kota, pelaku usaha sarana pelayanan kesehatan seperti Apotik / Toko Obat dan Pelaku IRTP dalam rangka progres tindak lanjut temuan hasil pengawasan Obat dan Makanan BBPOM di Medan. Materi KIE yang disampaikan adalah Program Nasional Badan POM terutama tentang Keamanan Pangan serta Peningkatan Kewaspadaan Masyarakat terhadap produk Obat dan Makanan Ilegal. Penyampaian informasi dilakukan secara presentasi makalah oleh narasumber dan dialog interaktif dengan peserta, pajangan baliho/*backdrop*, umbul-umbul, penyerahan brosur, *leaflet* dan *gimmick* yang berisi pesan informasi tentang Obat dan

Makanan. Diskusi dan tanya jawab dilakukan secara interaktif antara narasumber dan peserta pertemuan. Pada sesi tanya jawab kepada peserta yang mampu menjawab pertanyaan dari narasumber diberikan cendera mata berupa *gimmick* termos air, baju kaos yang berisi pesan Cek KLIK, Kunci Keamanan Pangan, Kosmetika dan Obat Tradisional. Masyarakat umum yang menjadi peserta sangat antusias mendapatkan informasi tentang Obat dan Makanan. Secara khusus mereka mengharapkan agar kegiatan berupa Aksi KIE tentang Obat dan Makanan ini dapat diselenggarakan dengan cakupan peserta yang lebih banyak dan lebih sering.

Penyebaran Informasi / KIE tahun 2020 diselenggarakan sejumlah 20 kegiatan di 5 Kabupaten / Kota di Provinsi Sumatera Utara yaitu:

1. Kabupaten Deli Serdang, 11 Juli 2020

Kegiatan Sosialisasi Pemberdayaan Masyarakat melalui KIE Obat dan Makanan dilaksanakan di Desa Hulu, Kabupaten Deli Serdang. Peserta sebanyak 100 orang terdiri dari ibu rumah tangga, pelaku usaha IRTP, pedagang jajanan, guru, murid, tokoh masyarakat, karang taruna. Narasumber 3 orang terdiri dari Kepala Balai Besar POM di Medan I Gusti Ngurah Bagus Kusuma Dewa, S.Si., Apt., MPPM, Tokoh Masyarakat Drs. Yulius Sacramento Tarigan, Apt, Muhdi, S.Ag (Pemilik Kreasi Lutvi) dan Kepala Bidang Informasi dan Komunikasi Yanti Agustini, S.Si., Apt., M.Kes.





Gambar 15 Sosialisasi Pemberdayaan Masyarakat melalui KIE Obat dan Makanan di Kab. Deli Serdang

2. Kabupaten Langkat , 05 November 2020

Kegiatan Sosialisasi Pemberdayaan Masyarakat melalui KIE Obat dan Makanan dilaksanakan di Lapangan Desa Sendang Rejo kecamatan Binjai Kabupaten Langkat. Peserta sebanyak 250 orang terdiri dari ibu rumah tangga, pelaku usaha IRTP, pedagang jajanan, guru, murid, tokoh masyarakat, karang taruna. Narasumber 3 orang terdiri dari Kepala Balai Besar POM di Medan I Gusti Ngurah Bagus Kusuma Dewa, S.Si., Apt., MPPM, Tokoh Masyarakat Delia Pratiwi Br Sitepu, SH dan Kepala Bidang Informasi dan Komunikasi Yanti Agustini, S.Si., Apt., M.Kes.





Gambar 17 Kegiatan Sosialisasi Pemberdayaan Masyarakat melalui KIE Obat dan Makanan di Desa Sendang Rejo, Kabupaten Langkat.

3. Kabupaten Langkat, 06 November 2020

Kegiatan Sosialisasi Pemberdayaan Masyarakat melalui KIE Obat dan Makanan dilaksanakan di Desa Padang Brahrang, Kec. Selesai, Kab. Langkat.

Peserta sebanyak 250 orang terdiri dari ibu rumah tangga, pelaku usaha IRTP, pedagang jajanan, guru, murid, tokoh masyarakat, karang taruna. Narasumber 3 orang terdiri dari Kepala Balai Besar POM di Medan I Gusti Ngurah Bagus Kusuma Dewa, S.Si., Apt., MPPM, Tokoh Masyarakat Delia Pratiwi Br Sitepu, SH dan Kepala Bidang Informasi dan Komunikasi Yanti Agustini, S.Si., Apt., M.Kes.



Gambar 18 Kegiatan Sosialisasi Pemberdayaan Masyarakat melalui KIE Obat dan Makanan di Desa Padang Brahrang, Kabupaten Langkat.

4. Kabupaten Langkat, 08 November 2020

Kegiatan Sosialisasi Pemberdayaan Masyarakat melalui KIE Obat dan Makanan dilaksanakan di Desa Suka Tani, Kec. Kuala, Kab. Langkat. Peserta sebanyak 250 orang terdiri dari ibu rumah tangga, pelaku usaha IRTP, pedagang jajanan, guru, murid, tokoh masyarakat, karang taruna. Narasumber 3 orang terdiri dari Kepala Balai Besar POM di Medan I Gusti Ngurah Bagus Kusuma Dewa, S.Si., Apt., MPPM, Tokoh Masyarakat Delia Pratiwi Br Sitepu, SH dan Kepala Bidang Informasi dan Komunikasi Yanti Agustini, S.Si., Apt., M.Kes.



Gambar 19 Kegiatan Sosialisasi Pemberdayaan Masyarakat melalui KIE Obat dan Makanan di Desa Suka Tani, Kabupaten Langkat.

5. Kabupaten Langkat, 09 November 2020

Kegiatan Sosialisasi Pemberdayaan Masyarakat melalui KIE Obat dan Makanan dilaksanakan di Lapangan Desa Payatusam, Kec. Kuala, Kab. Langkat.

Peserta sebanyak 250 orang terdiri dari ibu rumah tangga, pelaku usaha IRTP, pedagang jajanan, guru, murid, tokoh masyarakat, karang taruna.

Narasumber 3 orang terdiri dari Kepala Balai Besar POM di Medan I Gusti Ngurah Bagus Kusuma Dewa, S.Si., Apt., MPPM, Tokoh Masyarakat Delia Pratiwi Br Sitepu, SH dan Kepala Bidang Informasi dan Komunikasi Yanti Agustini, S.Si., Apt., M.Kes.



Gambar 20 Kegiatan Sosialisasi Pemberdayaan Masyarakat melalui KIE Obat dan Makanan di Desa Payatusam, Kabupaten Langkat.

6. Kabupaten Langkat, 10 November 2020

Kegiatan Sosialisasi Pemberdayaan Masyarakat melalui KIE Obat dan Makanan dilaksanakan di Lapangan Futsal Batang Serangan, Kecamatan Batang Serangan, Kab. Langkat. Peserta sebanyak 250 orang terdiri dari ibu rumah tangga, pelaku usaha IRTP, pedagang jajanan, guru, murid, tokoh masyarakat, karang taruna. Narasumber 3 orang terdiri dari Kepala Balai Besar POM di Medan I Gusti Ngurah Bagus Kusuma Dewa, S.Si., Apt., MPPM, Tokoh Masyarakat Delia Pratiwi Br Sitepu, SH dan Kepala Bidang Informasi dan Komunikasi Yanti Agustini, S.Si., Apt., M. Kes.



Gambar 21 Kegiatan Sosialisasi Pemberdayaan Masyarakat melalui KIE Obat dan Makanan di Lapangan Futsal Batang Serangan, Kabupaten Langkat.

7. Kabupaten Karo, 20 November 2020

Kegiatan Sosialisasi Pemberdayaan Masyarakat Melalui KIE Obat dan Makanan di Aula Gedung Vanhall , Kab. Karo. Peserta sebanyak 170 orang terdiri dari ibu rumah tangga, pelaku usaha IRTP, pedagang jajanan, guru, murid, tokoh masyarakat, karang taruna. Narasumber 3 orang terdiri dari Kepala Balai Besar POM di Medan I Gusti Ngurah Bagus Kusuma Dewa, S.Si., Apt., MPPM, Tokoh Masyarakat Ansory Siregar, Lc dan Kepala Bidang Informasi dan Komunikasi Yanti Agustini, S.Si., Apt., M.Kes.

8. Kabupaten Karo, 21 November 2020

Kegiatan Sosialisasi Pemberdayaan Masyarakat melalui KIE Obat dan Makanan dilaksanakan di Aula Dairi Hotel Sidikalang, Kab Karo. Peserta sebanyak 170 orang terdiri dari ibu rumah tangga, pelaku usaha IRTP, pedagang jajanan, guru,

murid, tokoh masyarakat, karang taruna. Narasumber 3 orang terdiri dari Kepala Balai Besar POM di Medan I Gusti Ngurah Bagus Kusuma Dewa, S.Si., Apt., MPPM, Tokoh Masyarakat Ansory Siregar, Lc dan Kepala Bidang Informasi dan Komunikasi Yanti Agustini, S.Si., Apt., M.Kes



Gambar 22 Kegiatan Sosialisasi Pemberdayaan Masyarakat melalui KIE Obat dan Makanan di Hotel Sidikalang, Kab Karo.

9. Kabupaten Padang Lawas, 23 Oktober 2020

Kegiatan Sosialisasi Pemberdayaan Masyarakat melalui KIE Obat dan Makanan dilaksanakan di Aula Hotel Al Marwah, Kab Padang Lawas. Peserta sebanyak 250 orang terdiri dari ibu rumah tangga, pelaku usaha IRTP, pedagang jajanan, guru, murid, tokoh masyarakat, karang taruna. Narasumber 3 orang terdiri dari Kepala Balai Besar POM di Medan I Gusti Ngurah Bagus Kusuma Dewa, S.Si., Apt., MPPM, Tokoh Masyarakat Saleh P Daulay dan Kepala Bidang Informasi dan Komunikasi Yanti Agustini, S.Si., Apt., M.Kes



Gambar 23 Kegiatan Sosialisasi Pemberdayaan Masyarakat melalui KIE Obat dan Makanan di Hotel Al Marwah, Kabupaten Padang Lawas.

10. Kabupaten Padang Lawas, 23 Oktober 2020

Kegiatan Sosialisasi Pemberdayaan Masyarakat melalui KIE Obat dan Makanan dilaksanakan di Aula Hotel Barumun, Sibuhuan Kab Padang Lawas. Peserta sebanyak 250 orang terdiri dari ibu rumah tangga, pelaku usaha IRTP, pedagang jajanan, guru, murid, tokoh masyarakat, karang taruna. Narasumber 3 orang terdiri dari Kepala Balai Besar POM di Medan I Gusti Ngurah Bagus Kusuma Dewa, S.Si., Apt., MPPM, Tokoh Masyarakat Saleh P Daulay dan Kepala Bidang Informasi dan Komunikasi Yanti Agustini, S.Si., Apt., M.Kes



Gambar 24 Kegiatan Sosialisasi Pemberdayaan Masyarakat melalui KIE Obat dan Makanan di Hotel Barumun, Kabupaten Padang Lawas.

11. Kabupaten Tapanuli Selatan, 24 Oktober 2020

Kegiatan Sosialisasi Pemberdayaan Masyarakat melalui KIE Obat dan Makanan dilaksanakan di Desa Sorik Kec Batang Angkola, Kab Tapanuli Selatan. Peserta sebanyak 250 orang terdiri dari ibu rumah tangga, pelaku usaha IRTP, pedagang jajanan, guru, murid, tokoh masyarakat, karang taruna. Narasumber 3 orang terdiri dari Kepala Balai Besar POM di Medan I Gusti Ngurah Bagus Kusuma Dewa, S.Si., Apt., MPPM, Tokoh Masyarakat Saleh P Daulay dan Kepala Bidang Informasi dan Komunikasi Yanti Agustini, S.Si., Apt., M.Kes





Gambar 25 Kegiatan Sosialisasi Pemberdayaan Masyarakat melalui KIE Obat dan Makanan di Desa Sorik Kec Batang Angkola, Kab Tapanuli Selatan.

12. Kabupaten Mandailing Natal, 25 Oktober 2020

Kegiatan Sosialisasi Pemberdayaan Masyarakat melalui KIE Obat dan Makanan dilaksanakan di Desa Huta Baringin Kec. Puncak Sorik Merapi Kab. Mandailing Natal. Peserta sebanyak 250 orang terdiri dari ibu rumah tangga, pelaku usaha IRTP, pedagang jajanan, guru, murid, tokoh masyarakat, karang taruna. Narasumber 3 orang terdiri dari Kepala Balai Besar POM di Medan I Gusti Ngurah Bagus Kusuma Dewa, S.Si., Apt., MPPM, Tokoh Masyarakat Saleh P Daulay dan Kepala Bidang Informasi dan Komunikasi Yanti Agustini, S.Si., Apt., M.Kes



Gambar 26 Kegiatan Sosialisasi Pemberdayaan Masyarakat melalui KIE Obat dan Makanan di Desa Huta Baringin Kec. Puncak Sorik Merapi Kab. Mandailing Natal.

13. Kabupaten Labuhan Batu, 26 Oktober 2020

Kegiatan Sosialisasi Pemberdayaan Masyarakat melalui KIE Obat dan Makanan dilaksanakan di Aula Gedung Kesenian, Kab Labuhan Batu. Peserta sebanyak 250 orang terdiri dari ibu rumah tangga, pelaku usaha IRTP, pedagang jajanan, guru,

murid, tokoh masyarakat, karang taruna. Narasumber 3 orang terdiri dari Kepala Balai Besar POM di Medan I Gusti Ngurah Bagus Kusuma Dewa, S.Si., Apt., MPPM, Tokoh Masyarakat Saleh P Daulay dan Kepala Bidang Informasi dan Komunikasi Yanti Agustini, S.Si., Apt., M. Kes

14. Kabupaten Labuhan Batu Utara, 26 Oktober 2020

Kegiatan Sosialisasi Pemberdayaan Masyarakat melalui KIE Obat dan Makanan dilaksanakan di Balai Dusun V, Desa Simpang Merbau Kec. Na IX-X Kab Labuhan Batu Utara. Peserta sebanyak 250 orang terdiri dari ibu rumah tangga, pelaku usaha IRTP, pedagang jajanan, guru, murid, tokoh masyarakat, karang taruna. Narasumber 3 orang terdiri dari Kepala Balai Besar POM di Medan I Gusti Ngurah Bagus Kusuma Dewa, S.Si., Apt., MPPM, Tokoh Masyarakat Saleh P Daulay dan Kepala Bidang Informasi dan Komunikasi Yanti Agustini, S.Si., Apt., M. Kes

II. Penyebaran Informasi Obat dan Makanan / Komunikasi Informasi Edukasi Pola Baru

Penetapan wabah *Coronavirus Disease 2019* (COVID 2019) sebagai pandemic global oleh WHO pada tanggal 11 Maret 2020 maupun sebagai bencana nasional melalui Keputusan Presiden Nomor 12 Tahun 2020 tanggal 13 April 2020 tentang penetapan bencana non alam penyebaran COVID -19 sebagai bencana nasional menyebabkan terkendalanya pelaksanaan kegiatan pemberdayaan masyarakat

melalui komunikasi, informasi dan edukasi (KIE) secara tatap muka. Sehubungan dengan hal tersebut untuk memastikan kegiatan peningkatan pemahaman, kesadaran, dan peran serta masyarakat dalam pengawasan obat dan makanan tetap terlaksana pada masa pandemic COVID -19, perlu dilakukan penyesuaian metode pelaksanaan kegiatan KIE dengan menerapkan protocol kesehatan sesuai kebijakan tatanan normal baru.

1. Tokoh Masyarakat Delia Pratiwi Br Sitepu, SH

Kegiatan Sosialisasi Pemberdayaan Masyarakat melalui KIE Obat dan Makanan dilaksanakan di Kabupaten Langkat dan Kota Binjai. Penerima *Godie Bag* sebanyak 7 (tujuh) titik dengan sebaran 1000 paket per titik, penerima paket *godie bag* terdiri dari ibu rumah tangga, pelaku usaha IRTP, pedagang jajanan, guru, murid, tokoh masyarakat, karang taruna bersama Tokoh Masyarakat Ibu Dellia Pratiwi Br Sitepu SH, Kepala Balai Besar POM di Medan I Gusti Ngurah Bagus Kusuma Dewa, S.Si.,

Apt., MPPM, dan Kepala Bidang Informasi dan Komunikasi Yanti Agustini, S.Si., Apt.,
M.Kes





Gambar 27 Penyebaran Informasi Obat dan Makanan / KIE Pola Baru
Bersama Ibu Delia Pratiwi Br Sitepu, SH

2. Tokoh Masyarakat Saleh P Daulay

Kegiatan Sosialisasi Pemberdayaan Masyarakat melalui KIE Obat dan Makanan dilaksanakan di Kabupaten Labuhan Batu, Kabupaten Labuhan Batu Utara, Kabupaten Labuhan Batu Selatan, Kabupaten Padang Lawas, Kabupaten Padang Lawas Utara, Kabupaten Mandailing Natal

Penerima *Godie Bag* sebanyak 6 titik dengan sebaran 1000 paket per titik, penerima paket *godie bag* terdiri dari ibu rumah tangga, pelaku usaha IRTP, pedagang jajanan,

guru, murid, tokoh masyarakat, karang taruna bersama Tokoh Masyarakat Bapak Saleh P Daulay, Kepala Balai Besar POM di Medan I Gusti Ngurah Bagus Kusuma Dewa, S.Si., Apt., MPPM, dan Kepala Bidang Informasi dan Komunikasi Yanti Agustini, S.Si., Apt., M.Kes



Gambar 28 Penyebaran Informasi Obat dan Makanan / KIE Pola Baru
Bersama Bapak Saleh P Daulay

III. Pangan Jajanan Anak Sekolah (PJAS)

Sumber daya manusia yang berkualitas di lingkungan sekolah dapat diwujudkan dengan menyediakan pangan yang akan dikonsumsi komunitas sekolah dalam kondisi aman, bermutu dan bergizi. Pangan yang dikonsumsi komunitas sekolah dapat berupa pangan jajanan yang tersedia di lingkungan sekolah maupun pangan jajanan yang berada di luar lingkungan sekolah. Pangan yang beredar saat ini, termasuk pangan yang diujikan di kantin sekolah dan atau di lingkungan sekolah, merupakan pangan yang dihasilkan oleh industri pangan, termasuk industri rumah tangga pangan (IRTP) dan pangan yang dihasilkan oleh jasa boga yang disebut pangan siap saji. Keamanan dan mutu produk pangan yang beredar di lingkungan sekolah ditentukan

oleh kebijakan sekolah, tingkat pengetahuan dan kepedulian pengelola kantin sekolah dan penjaja pangan yang ada di sekitar lingkungan sekolah serta pengawasan dan pembinaan aktif OPD terkait.

Pada tahun 2020 Balai Besar POM di Medan melakukan intervensi PJAS terhadap 16 sekolah di 4 Kabupaten/Kota yaitu Kota Padangsidempuan (SMAN 1 Padangsidempuan, SMPN 1 Padangsidempuan, SDN 200117 Padangsidempuan, SDN 200406 Padangsidempuan), Kabupaten Langkat (SMPN 1 Stabat, SMPN 1 Secanggang, SDN 050660 Kw. Bingai, SDN 050664 Lubuk Dalam), Kota Tanjung Balai (SMAN 2 Tanjung Balai, SMPN 3 Tanjung Balai, SDN 132405 Tanjung Balai, SDN 138433 Tanjung Balai), Kabupaten Simalungun (SMPN 2 Siantar, SMPN 2 Tanah Jawa, SDN 091473 Plus Tiga Balata, SDN 091317 Pematang Raya).

Tahapan Kegiatan PJAS :

1. Advokasi Lintas Sektor PJAS

Advokasi dilaksanakan secara terpadu dengan kegiatan Desa Pangan Aman dan Pasar Aman dari Bahan Berbahaya pada tanggal 11 s.d 13 Maret 2020 di Hotel Inna Parapat. Kegiatan ini melibatkan Bappeda, Badan Pemberdayaan Desa, Dinas Kesehatan, Dinas Pemberdayaan Masyarakat Desa, Dinas Pemberdayaan Perempuan dan Perlindungan Anak, Kanwil Kementerian Agama, Dinas Pendidikan dan Kebudayaan, Dinas KUMKM, Dinas Perindustrian dan Perdagangan dari masing kabupaten/kota yang akan diintervensi. Melalui pertemuan ini dihasilkan kesepakatan dari para pemangku kepentingan untuk melakukan kegiatan secara terpadu dan berkesinambungan.

2. Bimbingan Teknis Keamanan Pangan untuk Kader Keamanan Pangan di Sekolah

Bimbingan Teknis (Bimtek) diadakan secara luring/tatap muka pada 4 Kabupaten/Kota yang diintervensi dengan tetap memperhatikan protokol kesehatan dimana setiap Kabupaten/Kota diwakili oleh 4 sekolah yang terdiri dari SD, SMP, SMA. Kegiatan Bimtek dilaksanakan di Kota Padangsidempuan pada tanggal 12 Agustus 2020, Kota Tanjung Balai pada tanggal 25 Agustus 2020, Kab. Langkat pada tanggal 02 September 2020 dan Kab. Simalungun pada tanggal 10 September 2020.

Bimtek dilaksanakan agar komunitas sekolah terpapar mengenai keamanan pangan dalam menjaga keamanan pangan di sekolah serta penyediaan PJAS yang aman di kantin sekolah dan pedagang PJAS di sekitar sekolah. Adapun yang menjadi Narasumber dalam setiap Bimtek yaitu Kepala BBPOM di Medan, Kepala Bidang Informasi dan Komunikasi BBPOM di Medan, Dinas Kesehatan (Seksi Kesehatan Lingkungan), Dinas Pendidikan dan

peserta Bimtek terdiri dari Kepala Sekolah, Guru/Penanggung Jawab UKS, Pengelola Kantin Sekolah.



Gambar 29 Bimtek Keamanan Pangan untuk Kader Keamanan Pangan Sekolah di Kabupaten Simalungun

3. Monitoring Pemberdayaan Kader Keamanan Pangan Sekolah

Pemberdayaan Kepala Sekolah/Guru dan pengelola kantin sebagai Kader Keamanan Pangan Sekolah diharapkan dapat meningkatkan kemandirian sekolah dalam penjaminan keamanan pangan di sekolah, sesuai dengan perannya masing-masing. Sehubungan hal tersebut, untuk memantau kiprah Kader Keamanan Pangan Sekolah tersebut perlu dilakukan monitoring pemberdayaan kader keamanan pangan sekolah. Kegiatan yang dimonitoring adalah :

- a. Pembentukan SK Tim Keamanan Pangan Sekolah,
- b. Intervensi Keamanan Pangan kepada komunitas sekolah oleh Kader Keamanan Pangan Sekolah secara mandiri.

Monitoring dilakukan pada bulan November s.d Minggu I bulan Desember 2020.



Gambar 30 Pemberdayaan Kader Keamanan Pangan Sekolah di Kota Padangsidempuan

4. Pemberian Paket Edukasi / Produk Informasi Keamanan Pangan

Dalam rangka mewujudkan kemandirian komunitas sekolah dalam melindungi diri dari peredaran PJAS yang tidak aman dan bermutu, maka perlu dilakukan Pemberian Paket Edukasi Keamanan Pangan yang dapat digunakan oleh komunitas sekolah sebagai

referensi dalam melakukan kegiatan sosialisasi keamanan pangan di lingkungan sekolah. Paket Edukasi/Produk Informasi Keamanan Pangan diberikan kepada 16

Sekolah yang diintervensi tahun 2020. Paket Edukasi yang diberikan yaitu Ular Tangga, Buku Petunjuk Permainan Ular Tangga, Buku Manual 5 Kunci Keamanan Pangan, 5 Kunci Keamanan Pangan untuk Anak Sekolah, 100 Tips Keamanan Pangan, Leaflet/Brosur 5 Kunci Keamanan Pangan, Leaflet/Brosur Ayo Kenali Penyalahgunaan Bahan Kimia Berbahaya pada Pangan. Pemberian Paket Edukasi ini dilakukan pada saat Bimbingan Teknis Keamanan Pangan untuk Kader Keamanan Pangan di Sekolah.



Gambar 31 Pemberian Paket Edukasi/Produk Informasi Keamanan Pangan di Kabupaten Langkat

5. Sertifikasi Sekolah dengan PJAS Aman Level 1

Sertifikasi Sekolah dengan PJAS Aman merupakan proses pemberian sertifikat penghargaan kepada sekolah yang memiliki komitmen baik untuk mengimplementasikan program keamanan pangan, menyediakan PJAS aman serta mampu memenuhi persyaratan keamanan pangan.

Tujuan pelaksanaan kegiatan tersebut adalah untuk mendorong pihak sekolah memenuhi persyaratan keamanan pangan sebelum dilanjutkan kepada tahap berikutnya (Level 2), serta melakukan evaluasi mandiri (*self assessment*) pemenuhan kriteria Sekolah dengan PJAS Aman. Output dari *self assessment* dapat digunakan oleh Balai Besar/Balai POM sebagai gambaran kesiapan sekolah dalam pelaksanaan Sertifikasi Sekolah dengan PJAS Aman level 2.

Kegiatan ini dilaksanakan pada awal bulan Desember 2020 dan Sertifikat diberikan pada saat acara Monitoring dan Evaluasi Program Intervensi Keamanan Pangan tanggal 11 Desember 2020 di Hotel Grand Mercure, Medan



Gambar 32 Pemberian Sertifikat Sekolah dengan PJAS Aman Level 1 di Hotel Grand Mercure, Medan

IV. GERAKAN KEAMANAN PANGAN DESA (GKPD)

Untuk meningkatkan kemandirian masyarakat desa dalam menjamin pemenuhan kebutuhan pangan yang aman sampai pada tingkat perseorangan, sekaligus memperkuat ekonomi desa sesuai dengan sasaran dan prioritas nasional bidang kesehatan untuk peningkatan status gizi masyarakat, pengendalian penyakit tidak menular dan peningkatan efektivitas pengawasan makanan dalam rangka peningkatan keamanan dan mutu pangan yang beredar, maka Badan POM RI mengembangkan program Aksi Nasional Gerakan Keamanan Pangan Desa (GKPD).

Pada tahun 2020, Balai Besar POM di Medan bersama Loka POM di Tanjung Balai dan Loka POM di Toba Samosir, melakukan intervensi keamanan pangan melalui Gerakan Keamanan Pangan Desa di 4 Kabupaten/Kota yaitu Desa Gunung Tinggi dan Desa Padang Tualang di Kab. Langkat, Nagori Sakhuda Bayu di Kab. Simalungun, Kelurahan Selat Tanjung Medan di Kota Tanjung Balai, dan Desa Purwodadi di Kota Padangsidempuan tahun 2020 Balai Besar POM di Medan melakukan intervensi terhadap 5 desa atau kelurahan di 4 Kabupaten / Kota yaitu Desa Napitupulu Bagasan, Desa Hinalang Bagasan, Desa Pardede Onan.

Tahapan kegiatan GKPD :

- Advokasi Kelembagaan Desa
- Gap Asesment Pre dan Post Intervensi

- Pemberdayaan Masyarakat Desa (Bimtek Kader Keamanan Pangan, Bimtek Keamanan Pangan untuk Komunitas Desa, Fasilitas Kader KP, Intensifikasi Pengawasan Pangan di 5 Desa)
- Monitoring dan Evaluasi GKPD

1. Advokasi Kelembagaan Desa

Program GKPD yang dimulai tahun 2014 -2019, melibatkan peran aparat pemerintah dari lintas sektor terkait dan stakeholder lainnya agar tujuan program berhasil.

Tujuan Advokasi Kelembagaan Desa adalah :

- ✚ Menegaskan dan mengarahkan peran dan keterlibatan peran pemerintah dan stakeholder dalam membudayakan praktek keamanan pangan di komunitas desa.
- ✚ Menumbuhkan peran, komitmen dan dukungan Pemda dan stakeholder dalam membudayakan penerapan keamanan pangan
- ✚ Melakukan kemitraan dengan lintas sektor Provinsi dan Kab / Kota
- ✚ Mengadvokasi kegiatan GKPD
- ✚ Mengidentifikasi program kegiatan lintas sektor yang melibatkan desa / kelurahan
- ✚ Memonitoring dan mengevaluasi implementasi program GKPD khususnya Advokasi Kelembagaan Desa.

Pada Advokasi Kelembagaan Desa dipilih 3 kelurahan/Desa (tabel 21A), ditetapkan Tim Keamanan Pangan (4 orang per kelurahan), Kader Keamanan Pangan (PKK, Guru, Karang Taruna, PKP-DFI).

Tahapan kegiatan Advokasi Kelembagaan Desa :

- ✚ **Pertemuan Advokasi Kelembagaan Desa Tahap I Tingkat Provinsi / Kab /Kota**
 - Dilaksanakan 12 Maret 2010 di Hotel Inna Parapat Kab. Simalungun.

- Peserta pertemuan berasal dari lintas sektor terkait di Kabupaten Langkat, Kabupaten Simalungun, Kota Tanjung Balai dan Kota Padangsidimpuan, sejumlah 22 orang diantaranya dari PemKab. Tobasa, Dinas Perindustrian dan Koperasi, Dinas Kesehatan, Dinas PRKP, Bapeda, Loka POM Kab. Tobasa, Loka POM Tanjung Balai dan staf Bidang Informasi dan Komunikasi Balai Besar POM di Medan.





Gambar 33 Advokasi Lintas Sektor Tingkat Kab/Kota dan Provinsi TA 2020

2. Gap Asesment *Pre* dan *Post* Intervensi

Pada rentang bulan Juli sampai dengan Agustus 2020 Gap Asesment *Pre* Intervensi dilakukan terhadap 5 Kelurahan / Desa yaitu :

- ❖ Desa Gunung Tinggi, Kab. Langkat
- ❖ Desa Padang Tualang, Kab. Langkat
- ❖ Desa Nagori Sakhuda Bayu, Kab. Simalungun
- ❖ Kelurahan Selat Tanjung Kota Tanjung Balai
- ❖ Desa Purwodadi di Kota Padangsidimpuan

Tujuan dilakukannya Gap Asesment :

- ❖ Mengetahui gambaran situasi dan kondisi keamanan pangan desa / kelurahan dan penerapan program keamanan pangan
- ❖ Mengetahui gambaran pengetahuan masyarakat desa seperti PKK, Ibu Rumah Tangga, Ritel, IRTP, PKL, Guru, Karang Taruna, Pramuka tentang keamanan pangan
- ❖ Mengetahui gambaran sikap masyarakat PKK, Ibu Rumah Tangga, Ritel, IRTP, PKL, Guru, Karang Taruna, Pramuka tentang keamanan pangan

Gap Asesment dilakukan dengan metoda Observasi dan Wawancara terhadap komunitas desa yang terdiri dari 30 Ibu Rumah Tangga, 30 Ritel, 30 IRTP, 30 PKL, 30 (Guru, Pramuka, Karang

Taruna), 9 orang Perangkat Desa. Observasi dan Wawancara dilakukan oleh petugas dari Balai Besar POM di Medan.



Gambar 34 Gap Assement Untuk Komunitas Desa di Desa, Pre-Intervensi

3. Pemberdayaan Masyarakat Desa

Tujuan kegiatan ini adalah :

- Meningkatkan *awarness* keamanan pangan di komunitas desa / kelurahan dan usaha pangan desa
- Memberdayakan masyarakat desa/kelurahan di bidang keamanan pangan agar mampu melindungi diri dan keluarganya dari risiko pangan yang tidak aman, melalui :
 - Pembentukan Kader Keamanan Pangan
 - Peningkatan kemampuan menerapkan praktek keamanan pangan di tingkat rumah tangga dan usaha pangan desa melalui bimbingan teknis dan fasilitasi keamanan pangan bagi masyarakat desa dan usaha pangan desa

Tahapan kegiatan Pemberdayaan Masyarakat Desa :

❖ Bimbingan Teknis Keamanan Pangan Untuk Kader Keamanan Pangan (PKK, Guru, Karang Taruna)

Pada rentang waktu Juli - Agustus 2020 di Kab. Telah dilaksanakan Bimbingan Teknis Keamanan Pangan terhadap calon Kader Keamanan Pangan komunitas desa dari unsur PKK, Guru, Karang Taruna. Peserta berasal dari 5 Kelurahan / desa yang akan diintervensi tentang Keamanan Pangan dengan rincian :

No	Kabupaten/Kota	Nama Desa	PKK	Karang Taruna	Guru	Jumlah
1.	Kab. Langkat	Gunung Tinggi	5	5	5	15
2.	Kab. Langkat	Padang Tualang	5	7	3	15
3.	Kota Tanjung Balai	Selat Tanjung Medan	5	5	5	15
4.	Kab.Simalungun	Sahkuda bayu	6	11	4	21
5.	Kota Padangsidempuan	Purwodadi	6	5	4	15

Tabel 56 Rincian Peserta Bimbingan Teknis Keamanan Pangan

Hari 1 – 2 : Bimtek dilaksanakan 1 kelas, terdiri dari PKK dan Karang Taruna.

Materi yang diberikan meliputi Keamanan Pangan, Pengetahuan Bahan Pangan, Higiene Sanitasi, Cemaran dalam Pangan, Kategori Pangan, Label Pangan Olahan, Informasi Nilai Gizi dan Klaim, BTP, Pengawetan dan Pengolahan Pangan, Cara Produksi Pangan yang Baik untuk IRT (CPPB-IRT), Prinsip dan pedoman Tata Cara Pemberian SPP-IRT, Pengembangan produk Unggulan.

Hari 3 : PKL, Seluruh peserta bersama petugas BBPOM Di Medan langsung turun ke salah satu sarana yang ada di 5 Kabupaten/ Kota.

❖ **Bimbingan Teknis Keamanan Pangan Untuk Komunitas Desa di Desa**

Bimbingan Teknis Keamanan Pangan Untuk Komunitas Desa di Desa pada 3 kelurahan/desa dilaksanakan di Balai Desa masing – masing Kelurahan / desa.

Narasumber adalah Kader Keamanan Pangan yang telah mengikuti Bimbingan Teknis Keamanan Pangan Untuk Kader Keamanan Pangan .

- ❖ Peserta Bimtek Keamanan Pangan adalah komunitas PKK, ibu rumah tangga. Total peserta 30 orang.
- ❖ Peserta Bimtek Keamanan Pangan adalah komunitas Guru, murid, masyarakat umum Total peserta 30 orang .

- ❖ Peserta Bimtek Keamanan Pangan adalah komunitas PKL sejumlah 30 orang .
- ❖ Peserta Bimtek Keamanan Pangan adalah komunitas IRTP, sejumlah 30 orang.
- ❖ Peserta Bimtek Keamanan Pangan adalah komunitas Ritel, sejumlah 30 orang.



Gambar 35 Bimtek Keamanan Pangan Untuk Komunitas Desa di Desa

❖ **Intensifikasi Pengawasan Pangan di 5 Kelurahan / Desa Yang diintervensi Keamanan Pangan TA 2020**

Intensifikasi Pengawasan Pangan menggunakan laboratorium mobil keliling di 5 Desa/ Kelurahan :

Data Intensifikasi Pengawasan Pangan dengan Mobil Laboratorium Keliling :

No	Kelurahan	Pengawasan Pangan Dengan Mobling		Total	Keterangan
		MS	TMS		
1	Des. Padang Tualang Kab.Langkat	18	2	20	* Formalin
2	Desa Padang Tualang Kab. Langkat	20	0	20	-
3	Desa Purwodadi Kota Padangsidempuan	20	0	20	-
4	Kel.Nagori Sakhuda Kab. Simalungaun	18	2	20	* Formalin
5	Kel. Selat Tanjung Kota Tanjung Balai	20	0	20	-

Tabel 57 Data Intensifikasi Pengawasan Pangan dengan Mobil Laboratorium Keliling

V. PROGRAM PASAR AMAN DARI BAHAN BERBAHAYA

1. Penyuluhan Pasar Aman Dari Bahan Berbahaya terhadap Petugas Pengelola Pasar dan Pedagang Pasar

Program Nasional Pasar Aman dari Bahan Berbahaya dimulai dari Tahun 2013 s/d 2020. Sampai dengan TA 2020 Balai Besar POM di Medan telah melaksanakan program tersebut pada **9 pasar** contoh yaitu Pasar Sei Sikambing, Pasar Petisah, Pasar Titipapan, Pasar Pusat Pasar, Pasar Pangurusan Kab.Samosir, Pasar Aek Kanopan Kab.Labura, Pasar Gambir Kota TebingTinggi, Pasar Berastagi Kab.Karo, Pasar Onan Kab.Humbahas.

Untuk lebih meningkatkan cakupan Pasar Tradisional yang diintervensi Program Pasar Aman dari Bahan Berbahaya maka BBPOM di Medan telah menambahkan lima pasar di empat (4) Kabupaten / Kota TA 2020 yaitu Pasar Pajak Batu Kota Padang sidempuan, Pasar Suprpto Kota Tanjung Balai, Pasar Perdagangan Kab. Simalungun, Pasar Brandan Kab. Langkat, Pasar Stabat Kab. Langkat.

No.	Kab/Kota	Nama Pasar	Alamat	Advokasi	Survey	Bimtek Petugas Pasar	Nama Petugas Pasar	Penyuluhan Pasar Aman	Kampanye Pasar Aman
1.	Kota Padang Sidempuan	Pasar Pajak Batu	Jln.WR. Supratman	11 – 13 Maret 2020	24 Juli 20	25 Juli 20	1.Syaiful anwar,SE 2. Pandapotan ,S.Sos	26 Sept 20	25 Sept 20
2.	Kota Tanjung Balai	Pasar Suprpto	Jln. Suprpto	11 – 13 Maret 2020	23 Juli 20	24 Juli 20	1.Paiman PANjaitan 2.Doni Araja	18 Sept 20	18 Sept 20
3.	Kab.Simalungun	Pasar Baru perdagangan	Jln.Pajak baru Perdagangan	11 – 13 Maret 2020	18 Agust 20	19 Agust 20	1.Jhon Widodo Purba 2.Dumenson Situmorang	16 Sept 20	15 Sept 20
4.	Kab.Langkat	Pasar Stabat	Jln.Perniagaan Stabat	11 – 13 Maret 2020	02 Agust 20	03 Agust 20	1.Syaiful masluh 2.Sumarjono	04 Sept 20	04 Sept 20
5.	Kab.Langkat	Pasar Brandan	Jln. Sudirman Brandan	11 – 13 Maret 2020	02 Agust 20	03 Agust 20	1.Suratmin 2.Kamal Arifin	03 Sept 20	03 Sept 20

Tabel 58 Data Pasar yang telah Diintervensi

2. Bimbingan Teknis Petugas Pengelola Pasar dalam Rangka Pengawasan Bahan Berbahaya di Pasar

Sasaran program Pasar Aman dari Bahan Berbahaya adalah untuk membangun kemandirian komunitas pasar untuk membebaskan pasar dari peredaran pangan yang mengandung Bahan Berbahaya dan peredaran bahan yang disalah gunakan dalam pangan.

Untuk tercapainya kemandirian komunitas pasar dalam pengawasan pasar yang menjadi ruang lingkupnya Balai Besar POM di Medan telah melaksanakan Bimbingan Teknis kepada 10 orang petugas pasar yang berasal dari 5 pasar yang

baru di intervensi di tahun 2020 di semua Kab/Kota yaitu Pasar Pajak Batu Kota Padangsidempuan, Pasar Suprpto di Kota Tanjung Balai, Pasar Perdagangan Baru di Kab.Simalungun, dan Pasar Stabat di Kab.

Pada saat Bimtek petugas pasar dilatih untuk mampu menggunakan rapid test kit Formalin, Boraks, Rhodamin B dan Methanil Yellow



Gambar 36 Bimtek Pasar Aman dari Bahan Berbahaya kepada petugas pasar dan pedagang di Pasar Aek Kanopan

3. Monitoring dan Evaluasi Pasar Aman dari Bahan Berbahaya

Program Nasional Pasar Aman Dari Bahan Berbahaya dimulai 2013 s/d 2019. Ada 9 pasar contoh yang melaksanakan program pasar aman dari bahan berbahaya pada kurun waktu itu yaitu Pasar Petisah, Pasar Pusat Pasar, Pasar Titipapan, Pasar Sei Sikambing, Pasar Pangurusan Samosir, Pasar Aek Kanopan, Pasar Gambir Kota Tebing Tinggi, Pasar Berastagi Kab.Karo. Tahun 2019 dilakukan sampling dan pengujian oleh petugas pasar contoh menggunakan rapid test kit terhadap 4 parameter uji Rhodamin B, Methanil yellow, Formalin dan Boraks. Sampling dan pengujian dilakukan 2 tahap yaitu tahap I (Juli – Agustus) sebanyak 900 (masing-masing pasar 100 sampel) sampel dan tahap II (September – Oktober) sebanyak 900

sampel (masing – masing pasar 100 sampel). Hasil uji dari pengujian monitoring dan evaluasi tahap I dan II di dapatkan hasil

Rekapitulasi Data Monev Pasar Aman Dari Bahan Berbahaya :

No	Nama Pasar	Jumlah Sampel	Tahap I		Tahap II		Keterangan TMS*peng.mikro
			MS	TMS	MS	TMS	
1	Pasar Pajak batu	50	50	-	50	-	e.coli = 3, coliform =3
2	Pasar Suprpto	50	50	-	50	-	e.coli = 5, coliform =5
3	Pasar Baru perdagangan	50	50	-	50	-	e.coli = 0, coliform =0
4	Pasar Stabat	50	50	-	50	-	e. coli = 0, coliform =0
5	Pasar Brandan	50	50	-	50	-	e.coli = 3, coliform =3
	TOTAL	250	250	-	250	-	

Tabel 59 Rekapitulasi Data Monitoring Evaluasi Pasar Aman Dari Bahan Berbahaya

Monitoring dan evaluasi terhadap pelaksanaan Pasar Aman dari Bahan Berbahaya dilakukan oleh petugas Balai Besar POM di Medan untuk memastikan bahwa sampling dan pengujian rapid test dilakukan sesuai ketentuan yang berlaku.



Gambar 37 Monitoring dan Evaluasi Pasar Aman dari Bahan Berbahaya di Kota Padang sidimpuan Juli 2020

4. Kampanye Pasar Aman

Dalam rangka meningkatkan kepedulian dan pengetahuan komunitas pasar tentang Keamanan Pangan secara umum dan di pasar secara khusus, perlu di lakukan kampanye kepada komunitas pasar. khususnya masyarakat sebagai konsumen.

Kampanye Pasar Aman di lakukan di 5 Kabupaten /Kota tepatnya di pasar Rakyat di pasar rakyat pasar Suprpto, Pasar rakyat pasar pajak batu, pasar rakyat pasar Brandan, pasar rakyat pasar Stabat, pasar rakyat pasar Baru Perdagangan dilaksanakan direntang waktu September sampai dengan Oktober 2020 dengan di hadiri masyarakat pengunjung pasar, dalam kegiatan tersebut petugas pasar aman membagikan *leaflet* brosur dan juga poster terkait keamanan pangan dan bahan

makanan berbahaya juga menjawab pertanyaan pertanyaan pengunjung terkait obat dan makanan.

Antusiasme masyarakat terhadap kegiatan tersebut sangat kita butuhkan dalam hal mendukung peningkatan pengetahuan mengenai bahan makanan berbahaya.



Gambar 38 Kampanye Pasar Aman dari bahan Berbahaya di Pasar Pajak batu Kota. Padangsidimpuan

VI. Fasilitator Pasar Pangan Aman Berbasis Komunitas Tahun 2020

Dalam rangka menjamin keamanan dan mutu pangan olahan yang beredar di masyarakat, dan menggugah komunitas pasar agar dapat berdaya dan mandiri dalam pembinaan dan pengawasan kepada komunitas pasar, BPOM melakukan revitalisasi Program Pasar Aman dari Bahan Berbahaya menjadi Pasar Pangan Aman Berbasis Komunitas dengan strategi program yaitu pelatihan Fasilitator pasar yang bertujuan untuk memberdayakan petugas Dinas yang membawahi pasar untuk dapat

melakukan pengawasan terhadap bahan berbahaya, bahan pangan maupun produk pangan yang di duga mengandung Bahan berbahaya.

Pelatihan Fasilitator dilaksanakan di Hotel Grand Mercure di Medan yang di hadiri oleh Lintas Sektor Kabupaten/Kota terkait yaitu Disperindag, Dinas Kesehatan, Dinas Ketahanan Pangan, dan PD. Pasar yang ada di Provinsi Sumatra Utara.

Pemberian materi pelatihan Fasilitator adalah Kepala Balai Besar POM di Medan, Indriemayatie Asri Gani, Apt Direktorat Pemberdayaan Masyarakat dan Pelaku Usaha, Yanti Agustini, S.Si,Apt.M.Kes Kepala Bidang Infokom Balai Besar POM di Medan, Dwi Setio Prunomo, S.Si., Apt.,M.Sc Balai Besar POM di Medan, Tengku Maya Magdina,S.Sos., MSP Kepala PD. Pasar Medan Kota.





Gambar 39 Kegiatan Fasilitator Pasar Pangan Aman Berbasis Komunitas

Tujuan Pelatihan Fasilitator adalah:

- ❖ Meningkatkan pemahaman, keterampilan, Kepala Pasar, Pengelola/pedagang anggota asosiasi pasar agar dapat menjadi agent of change bagi komunitas pasar dan konsumen
- ❖ Memperoleh data hasil pengawasan di setiap pasar percontohan sebagai bahan untuk evaluasi dan tindak lanjut implementasi program.

Keluaran

Tercetaknya Fasilitator Pasar Pangan Aman Berbasis Komunitas melakukan pengawasan mandiri terhadap bahan berbahaya, bahan pangan maupun produk pangan yang di duga mengandung bahan berbahaya.

VII. LAYANAN PENGADUAN KONSUMEN

Selama kurun waktu tahun 2020 jumlah pertanyaan konsumen sebanyak 400 pertanyaan yang telah dilayani di Unit Layanan Pengaduan Konsumen (ULPK). Pertanyaan tersebut diperoleh dalam kegiatan proses sertifikasi, kegiatan nara sumber, kegiatan sosialisasi/Bimtek dan kegiatan mobil lab di Kota Medan maupun ke kab/ kota, dan datang langsung ke ULPK.

1. Jumlah Pertanyaan Berdasarkan Produk sebanyak 400 pertanyaan, sebagai berikut:

- a) Produk Obat sebanyak 15 pertanyaan (3.75%) dengan materi kontra indikasi, indikasi, proses pendaftaran, komposisi, logo, lain-lain, tindak lanjut: jawab langsung
- b) Produk Pangan sebanyak 234 pertanyaan (58,5 %) dengan materi pengujian, zat pemanis, proses pendaftaran, sertifikat, inspeksi, produk terdaftar, publik warning, tanggal kadaluarsa, komposisi, literatur/peraturan, manajemen Badan POM, lain-lain, tindak lanjut: jawab langsung.
- c) Produk Obat Tradisional sebanyak 12 pertanyaan (0,25 %) dengan materi kontra indikasi, efek samping, indikasi, peringatan, proses pendaftaran, literatur/peraturan, lain-lain, tindak lanjut: jawab langsung
- d) Produk Kosmetik sebanyak 96 pertanyaan (24 %) dengan materi efek samping, peringatan, interaksi, farmakokinetika, pengujian, proses pendaftaran, literatur/peraturan, tindak lanjut: jawab langsung
- e) Produk Info Umum sebanyak 4 pertanyaan (4 %) dengan materi, manajemen Badan POM, tindak lanjut: jawab langsung
- f) Produk Alat Kesehatan sebanyak 25 pertanyaan (6,25 %) dengan materi pengujian, tindak lanjut: jawab langsung
- g) Suplemen Makanan sebanyak 0 pertanyaan (0 %) dengan materi: manajemen Badan POM: jawab langsung
- h) Napza sebanyak 0 pertanyaan (0%) dengan materi manajemen Badan POM: jawab langsung
- i) Bahan Berbahaya sebanyak 0 pertanyaan (0 %) dengan materi manajemen Badan POM jawab: langsung
- j) PKRT sebanyak 0 pertanyaan (0%) dengan materi manajemen Badan POM jawab: langsung

2. Jumlah pertanyaan yang langsung menghubungi ULPK

Sebanyak 400 pertanyaan dengan profesi sebagai berikut:

- c) Ibu Rumah Tangga sebanyak 9 orang (2,25 %) dengan materi Pangan, tindak lanjut : Jawab Langsung
- d) Pelaku Usaha sebanyak 94 pertanyaan (23.5 %) dengan materi Pangan, Obat, OT, Kosmetik, Info Umum
- e) Karyawan sebanyak 200 pertanyaan (50 %) dengan materi Pangan, Obat, OT, Kosmetik, Info Umum, Bahan Berbahaya, tindak lanjut : jawab langsung
- f) Pelajar/mahasiswa sebanyak 14 pertanyaan (3,5 %) dengan materi Pangan, Obat, OT, Kosmetik, Info Umum, Bahan Berbahaya, tindak lanjut : jawab langsung
- g) Umum sebanyak 46 pertanyaan (11.5 %) dengan materi Pangan, Info Umum, Bahan Berbahaya Obat, tindak lanjut jawab langsung.
- h) Apoteker sebanyak 18 pertanyaan (4,5 %) dengan materi Pangan, Info Umum, Bahan Berbahaya Obat, tindak lanjut jawab langsung.
- i) Dokter sebanyak 3 pertanyaan (0,75 %) dengan materi Pangan, Info Umum, Bahan Berbahaya Obat, tindak lanjut jawab langsung.
- j) LSM sebanyak 2 pertanyaan (0,5 %) dengan materi Pangan, Info Umum, Bahan Berbahaya Obat, tindak lanjut jawab langsung.
- k) Tenaga Kesehatan Lain 14 pertanyaan (3.5 %) dengan materi Pangan, Info Umum, Bahan Berbahaya Obat, tindak lanjut jawab langsung.
- l) Sarjana Hukum 0 pertanyaan (0 %) dengan materi Pangan, Info Umum, Bahan Berbahaya Obat, tindak lanjut jawab langsung.
- m) Wartawan sebanyak 0 pertanyaan (0 %) dengan materi Pangan, Info Umum, Bahan Berbahaya Obat, tindak lanjut jawab langsung.





Gambar 40 Layanan Informasi dan Komunikasi

- 3.** Jumlah Pertanyaan Berdasarkan Cara Bertanya sebanyak 928 pertanyaan, sebagai berikut :
- a) Langsung sebanyak 717 pertanyaan (77,2%) dengan materi Pangan, Obat, OT, Kosmetik, Info Umum, Bahan Berbahaya, tindak lanjut: jawab langsung, rujuk ke pemdik, rujuk ke sertifikasi
 - b) Email sebanyak 1 pertanyaan (0,1%) dengan materi Pangan, Obat, OT, Kosmetik, Info Umum, Bahan Berbahaya, tindak lanjut: jawab langsung, rujuk ke pemdik, rujuk ke sertifikasi
 - c) Kotak Saran sebanyak 50 pertanyaan (5,3%) dengan materi Pangan, Obat, OT, Kosmetik, Info Umum, Bahan Berbahaya, tindak lanjut: jawab langsung, rujuk ke pemdik, rujuk ke sertifikasi
 - d) Aplikasi Lain sebanyak 160 (17,2%) dengan materi Pangan, Obat, OT, Kosmetik, Info Umum, Bahan Berbahaya, tindak lanjut: jawab langsung, rujuk ke pemdik, rujuk ke sertifikasi
- 4.** Jumlah Berdasarkan Proses Jawab sebanyak 717 pertanyaan yang Dijawab langsung < 1 hari dengan materi Pangan, Obat, OT, Kosmetik, Info Umum, Bahan Berbahaya, tindak lanjut : jawab langsung dalam kegiatan narasumber, Kegiatan Talkshow, Audiensi terhadap Pemerintah Kab/Kota, Sosialisasi/bimtek, Sidak Gabungan pada hari besar dan kegiatan mobil Lab di Kota Medan maupun ke Kab/Kota, tindak lanjut : jawab langsung.

XI. SURVEY KEPUASAN MASYARAKAT

Salah satu sasaran strategis Rencana Kerja Pemerintah BBPOM di Medan TA 2020 adalah meningkatnya kemandirian pelaku usaha, kemitraan dengan pemangku kepentingan, dan partisipasi masyarakat dengan salah satu indikatornya Tingkat Kepuasan Masyarakat. Target Tingkat Kepuasan Masyarakat TA 2020 adalah 89,87 %.

Nilai Indeks Kepuasan Masyarakat Rata-rata 89,87 % berada interval konversi IKM 81.26 – 100 dengan Mutu pelayanan Kategori A dan Kinerja Unit Pelayanan Sangat Baik.

VIII. PANGAN FORTIFIKASI YANG MEMENUHI KETENTUAN

Intervensi pemerintah dalam pemenuhan gizi mikro melalui program fortifikasi pangan memerlukan pengawalan yang berkesinambungan dari semua stakeholder baik pemerintah pusat maupun daerah, sebagaimana diamanatkan dalam Undang-Undang Kesehatan No. 36 tahun 2009.

Fortifikasi pangan merupakan salah satu solusi untuk pemenuhan gizi mikro seimbang yang efektif. Saat ini terdapat dua jenis pangan yang sudah wajib difortifikasi yaitu garam konsumsi beriodium dan tepung terigu. Sedangkan fortifikasi minyak goreng sawit diundur kewajibannya pelaksanaannya pada tahun 2016 nanti serta fortifikasi beras yang akan menyusul kemudian.

Tujuan dari pelaksanaan kegiatan tersebut yaitu:

- Meningkatnya ketersediaan produk garam dan tepung fortifikasi yang memenuhi persyaratan keamanan dan, mutu dan gizi di masyarakat.
- Untuk mengetahui profil keamanan dan mutu produk pangan yang beredar di masyarakat secara lebih luas antara lain termasuk: memperkuat komitmen *stakeholder*, intensifikasi program pengawasan pangan fortifikasi, meningkatkan kesadaran masyarakat mengenai pentingnya fortifikasi pangan.

Kegiatan Pengawasan pangan Fortifikasi mencakup:

- Pertemuan FGD Dengan lintas Sektor/Industri/Masyarakat Untuk Penguatan Jejaring Pengawasan Pangan Daerah terkait Pengawasan Pangan Fortifikasi
- Pengawasan di Tingkat Produksi, Peredaran dan Importasi Fortikan

1. Pertemuan FGD Dengan Lintas Sektor/ Industri / Untuk Penguatan Jejaring Pengawasan Pangan Daerah terkait Pengawasan Pangan Fortifikasi

Balai Besar Pengawas Obat dan di Medan telah melaksanakan FGD Terkait Pengawasan Pangan Portifikasi, pada 22 Desember 2020 di Aula Kantor Balai Besar POM di Medan.

Tujuan pertemuan adalah untuk membangun komitmen di antara stakeholder untuk secara sinergis bersama-sama membangun keamanan pangan di Provinsi Sumatera Utara dalam meningkatkan pangan fortifikasi yang aman, bermutu dan bergizi. Peserta pertemuan terdiri dari Lintas Sektor, Pelaku usaha dan Masyarakat, pertemuannya di lakukan daring dan luring mengingat masih dalam masa pandemi.

Narasumber 3 orang terdiri dari I Gusti Ngurah Bagus Kusuma Dewa, S.Si., Apt., MPPM Kepala Balai Besar POM di Medan dengan materi “Intensifikasi Pengawasan Pangan Fotifikasi Garam”, Dr. Dra. Jumirah, Apt., M. Kes Lektor Kepala Fak. Kes Masyarakat USU dan Dr. Ir. Nurhaida Pohan, MM Kepala Bidang Industri Kimia, Agro dan Hasil Hutan Dinas Perindag Prov.Sumatra Utara.

2. Pengawasan di Tingkat Produksi dan Distribusi

Balai Besar POM di Medan telah melakukan sampling sebanyak 80 sampel pada periode Februari dan Juni 2020 Garam MS = 30 dan TMS 50 (TMS KIO3 sebanyak 50 dan TMS Pk Air sebanyak 48 Sampel). Hasil uji kimia dan label yang Tidak Memenuhi Syarat sebagai berikut:

No	Jenis Produk	TMS			
		KIO3	Kdr Air	KIO3 + Kdr Air	Tdk terdaftar
1	Garam	6	17	23	-

Tabel 60 Hasil Uji TMS Garam

Terhadap Sampel yang tidak memenuhi syarat KIO3 dan atau Tidak Memenuhi Ketentuan Pendaftaran selanjutnya dilakukan Intervensi kesarana produksi untuk dilakukan Pembinaan.



Gambar 41 Kegiatan Forum Group Discussion (FGD) di Aula Balai Besar POM di Medan

BAB IV PERMASALAHAN

1. Realisasi penyerapan terdiri dari :

- ✓ Belanja Pegawai 92.72%%,
- ✓ Belanja Barang 94.32%
- ✓ Belanja Modal 99.82%,

Total Realisasi Penyerapan anggaran adalah 93.52%.

Realisasi Balai Besar POM di Medan belum mencapai target yang ditetapkan. disebabkan diantaranya karena adendum pada data kontrak yang tidak didaftarkan ke KPPN, sehingga perhitungan data kontrak mendapat persentase terlambat sebesar 50%. BBPOM di Medan juga harus membuat dispensasi permohonan atas keterlambatan pendaftaran adendum tersebut. Disamping itu kesalahan SPM (Surat Perintah Membayar) yang disebabkan banyaknya ralat akun penanggulangan Covid-19 sebanyak 13 SPM dimana untuk semua belanja keperluan Covid yang sudah dilakukan diinstruksikan agar diubah ke akun khusus penanganan Covid dan ada 16 SPM yang ditolak karena kesalahan.

2. Uji profesiensi tidak seluruhnya dapat diikuti sesuai jadwal karena adanya renovasi laboratorium menjadi laboratorium Covid-19. Begitu pula ada beberapa parameter uji yang tidak dapat dilakukan karena ketidaksediaan reagen yang dibutuhkan dan sampel masuk tidak sesuai juknis.
3. Hasil Pengawasan Obat dan Makanan di Provinsi Sumatera Utara mengalami beberapa kendala antara lain.
- a. Jumlah inspektur yang terqualifikasi dalam melakukan pengawasan terbatas disebabkan rotasi dan mutasi terutama dalam melaksanakan pembentukan SOTK baru.
 - b. Lingkup pengawasan yang cukup luas yaitu 33 Kabupaten/Kota dengan jarak terjauh 16 jam perjalanan darat.
 - c. Koordinasi lintas sektor antara Pemerintah daerah dengan BBPOM dalam hal tindak lanjut hasil pengawasan belum optimal, namun BBPOM telah melakukan MoU dengan beberapa Pemerintah Kab/kota dalam peningkatan pengawasan.

4. Hasil Penindakan (Operasional Intelijen dan Penyidikan) terhadap pelaku kejahatan dibidang Obat dan Makanan mengalami kendala antara lain:
- Kewenangan PPNS Badan POM masih terbatas dalam hal pengungkapan kasus serta penindakan tegas terhadap pelaku kejahatan dibidang Obat dan Makanan.
 - Sistem dan kapasitas anggaran untuk menunjang pemantapan operasional PPNS dalam pengungkapan dan penyidikan kasus belum optimal.
 - Persepsi antara Jaksa Penuntut Umum dengan Penyidik Pegawai Negeri Sipil (PPNS) BBPOM di Medan masih mengalami perbedaan terkait penerapan pasal yang dikenakan pada tersangka.
 - Komitmen seluruh pemangku kepentingan dalam jaringan *Criminal Justice System* (CJS) penegakan hukum yang belum memberikan efek jera yang produktif, antara lain karena :
 - Pengenaan pasal tuntutan sanksi pidana yang terlalu ringan oleh Jaksa Penuntut Umum (JPU).
 - Pemutusan vonis pidana yang terlalu ringan oleh Hakim Pengadilan.
5. Implementasi Cara Produksi dan Distribusi Obat dan Makanan yang baik belum terlaksana dengan optimal, antara lain adalah :
- Kasus Industri Pangan yang masih menggunakan Bahan Berbahaya berupa Formalin dan Boraks pada produk Mie kuning, Bakso dan kerupuk.
 - Kasus higiene sanitasi dan tidak konsisten melaksanakan SOP pada industri farmasi.
 - Kasus Industri AMDK yang belum memiliki fasilitas laboratorium yang memadai.
 - Kasus higiene dan sanitasi pada Industri Rumah Tangga Pangan (IRT).
 - Kasus layout yang tidak sesuai dengan bangunan fisik pada industri kosmetika.
 - Kasus higiene dan sanitasi pada semua Industri Obat Tradisional (IOT), Usaha Kecil Obat Tradisional (UKOT) dan Usaha Mikro Obat Tradisional (UMOT).
 - Kasus fasilitas penyimpanan Obat di PBF, Gudang Farmasi, Apotek yang tidak sesuai dengan ketentuan standar penyimpanan untuk masing-masing produk.

Hal tersebut antara lain disebabkan oleh :

- Keterbatasan kualifikasi dan kompetensi SDM pelaku usaha terutama pada UMKM.

- Keterbatasan jumlah dan kualifikasi SDM petugas BPOM di bandingkan dengan keberadaan UMKM.
- Sosialisasi, bimbingan teknis dan fasilitasi perlu ditingkatkan kepada pelaku usaha terutama UMKM.

BAB V

KESIMPULAN DAN SARAN

A. KESIMPULAN

1. Realisasi penyerapan anggaran tahun 2020 : Rp. 33.036.528.927 (93,52%) dari total Pagu : Rp. 35.324.629.000
2. Target PNPB tahun 2020 adalah Rp 713.000.774,-; realisasi sebesar Rp. 1.169.880.000,- (164.08%)
3. Cakupan hasil pengawasan sarana produksi Obat dan Makanan : 249 sarana yang diperiksa dengan hasil :
 - a. 190 sarana MK
 - b. 59 sarana TMK
4. Cakupan hasil pengawasan sarana distribusi Obat dan Makanan : 875 sarana yang diperiksa dengan hasil :
 - a. 605 sarana MK
 - b. 242 sarana TMK
5. Sepanjang tahun 2020 sarana yang telah di intervensi oleh bidnag penindakan terdiri dari :
 - a. Obat : 108 sarana
 - b. Kosmetik : 45 sarana
 - c. Pangan : 77 sarana
 - d. Yankes : 9 sarana
 - e. Lain-lain : 40 sarana
6. Pada tahun 2020 telah dilakukan operasi intelijen/kegiatan investigasi dan menghasilkan 240 laporan investigasi. Dari laporan tersebut sebanyak 8 laporan diteruskan ke tahap penyidikan.
7. Penyebaran Informasi / KIE tahun 2020 diselenggarakan sejumlah 20 kegiatan di 5 Kabupaten / Kota di Provinsi Sumatera Utara. Dengan ditetapkannya Covid-19 sebagai pandemic dan sebagai bencana nasional maka dilakukan beberapa penyesuain agar kegiatan pemberdayaan masyarakat melalui KIE tetap

- terselenggara dengan menerapkan protokol kesehatan sesuai kebijakan tatanan baru.
8. Tahun 2020 Balai Besar POM di Medan melakukan GKPD intervensi terhadap 5 desa atau kelurahan di Kabupaten/Kota yaitu Desa Napitupulu Bagasan, Desa Hinalang Bagasan, Desa Pardede Onan.
 9. Selama kurun waktu tahun 2020 jumlah pertanyaan konsumen sebanyak 426 pertanyaan yang telah dilayani di Unit Layanan Pengaduan Konsumen (ULPK). Pertanyaan tersebut diperoleh dalam kegiatan proses sertifikasi, kegiatan nara sumber, kegiatan sosialisasi/Bimtek dan kegiatan mobil lab di Kota Medan maupun ke kab/ kota, dan datang langsung ke ULPK.
 10. Hasil pengujian rutin sampel obat yang Memenuhi Syarat sebanyak 579 sampel (98,30%), dan yang Tidak Memenuhi Syarat sebanyak 11 sampel (1,69 %) dengan rincian TMS sebagai berikut :
 - a. Penetapan Kadar : 2 sampel
 - b. Uji Disolusi : 8 sampel
 11. Target pedoman sampling terapeutik dan NAPZA tahun 2020 sebanyak 603 sampel dan realisasi sampling sebanyak 602 sampel. Dari total sampling sebanyak 602 sampel, yang masuk ke laboratorium obat produk NAPZA sebanyak 11 sampel, dengan hasil uji memenuhi syarat 11 sampel (100.00%)
 12. Pada Pada tahun 2020 ditemukan 5 sampel Obat Tradisional yang mengandung Bahan Kimia Obat (BKO). Hasil pengujian sampel DIPA yang Memenuhi Syarat sebanyak 441 sampel (97,14%), dan yang Tidak Memenuhi Syarat sebanyak 13 sampel (2,86%), dengan rincian TMS sebagai berikut :
 - a. TMS Siproheptadin : 1 sampel
 - b. TMS Metanol : 1 sampel
 - c. TMS Kofein : 3 sampel
 - d. TMS Angka Lempeng Total dan Kapang Khamir : 1 sampel
 - e. TMS Angka Lempeng Total : 7 sampel
 13. Hasil pengujian sampel DIPA yang Memenuhi Syarat sebanyak 156 sampel (96,49%), dan yang Tidak Memenuhi Syarat sebanyak 9 sampel (3,51%) dengan rincian TMS sebagai berikut :

- a. TMS Vitamin B6 : 1 sampel
- b. TMS Vitamin C : 8 sampel

14. Hasil pengujian sampel Rutin yang Memenuhi Syarat sebanyak 891 sampel (98.78%), dan yang Tidak Memenuhi Syarat sebanyak 11 sampel (1.22%) dengan rincian TMS sebagai berikut :

- a. TMS Triklosan : 1 sampel
- b. TMS Metanol : 1 sampel
- c. TMS Cemar Logam Pb : 1 sampel
- d. TMS Angka Lempeng Total dan Kapang Khamir : 1 sampel
- e. TMS Angka Lempeng Total : 8 sampel

15. Hasil pengujian rutin sampel pangan dan bahan berbahaya yang Memenuhi Syarat sebanyak 720 sampel (85,41%), dan yang Tidak Memenuhi Syarat sebanyak 123 sampel (14,59%) dengan rincian TMS parameter sebagai berikut:

- a. TMS Bobot Tuntas : 2 sampel
- b. TMS Kadar Air : 41 sampel
- c. TMS Identifikasi Siklamat : 1 sampel
- d. TMS Identifikasi Pewarna Tartrazin : 3 sampel
- e. TMS PK Enzim Diastase : 1 sampel
- f. TMS PK Asam Folat : 9 sampel
- g. TMS PK Lemak : 3 sampel
- h. TMS PK Kalium Iodat (KIO₃) : 12 sampel
- i. TMS PK Fe : 4 sampel
- j. TMS PK Pemanis Sakarin : 8 sampel
- k. TMS PK Pemanis Siklamat : 57 sampel
- l. TMS PK Pengawet Benzoat : 5 sampel
- m. TMS PK Pewarna Brilliant Blue : 1 sampel
- n. TMS PK Pewarna Carmoisin : 1 sampel
- o. TMS PK Pewarna Merah Allura : 2 sampel
- p. TMS PK Pewarna Ponceau 4R : 3 sampel

q. TMS PK Pewarna Sunset Yellow	: 1 sampel
r. TMS PK Pewarna Tartrazin	: 10 sampel
s. TMS PK Vitamin B1	: 4 sampel
t. TMS PK Vitamin B2	: 6 sampel
u. ALT	: 3 sampel
v. Angka Kapang Khamir	: 5 sampel
w. MPN Escherichiae Coli	: 10 sampel
x. Pseudomonas aeruginosa	: 1 sampel
y. Salmonela sp	: 1 sampel
z. Angka Enterobacteriaceae	: 9 sampel
aa. TMK Penandaan	: 171 sampel

16. Selama tahun 2020, Laboratorium Pengujian BBPOM di Medan telah mengikuti 8 (Delapan) uji Profisiensi (provider uji profisiensi dari PPOMN dan BBIA). Semua uji profisiensi yang dilaksanakan mendapatkan hasil inlier dengan nilai memuaskan. Berikut judul Uji Profisiensi yang telah diikuti:

- a. Penetapan Kadar Etambutol Hidroklorida dalam sediaan tablet
- b. Penetapan Kadar Tramadol dalam sediaan kapsul
- c. Identifikasi Bahan Kimia Obat dalam Obat Tradisional Gangguan Tidur Golongan Tricyclic Antidepressant dan Selective Serotonin Reuptake Inhibitor
- d. Identifikasi Bahan dilarang dalam sediaan anti jerawat (anti acne product)
- e. Penetapan Kadar Alfa Tokoferol Asetat dalam Suplemen Kesehatan
- f. Penetapan Kadar Arsen dalam Nori
- g. Penetapan Kadar Bisphenol A dalam Simulan Etanol 50%
- h. Uji Endotoksin Bakteri pada Injeksi Furosemide dengan metode Jendal Gel

17. Kegiatan penerbitan SKI tahun 2020 terealisasi sebanyak 2083 surat, dengan rincian :

Produk Pangan	:	1536	surat
Bahan Pangan	:	230	surat
Bahan Tambahan Pangan	:	125	surat
Suplemen Kesehatan	:	54	surat
Bahan Kimia	:	13	surat
Kosmetika	:	66	surat
Obat Tradisional	:	8	surat
Bahan Kimia HS Kosmetik	:	2	surat
Bahan Non Pangan	:	2	surat
Bahan Kimia HS OTSK	:	31	surat
Bahan Baku Kosmetik	:	13	surat
Analisis Laboratorium	:	3	Surat

18. Penerbitan Surat Keterangan Ekspor pada tahun 2020 terealisasi sebanyak 2986 surat. Yang terdiri dari :

Bahan Pangan	:	2586	surat
Bahan non pangan	:	2	surat
Kosmetika	:	11	surat
Produk Pangan	:	383	surat

B. SARAN

1. Diusulkan peningkatan jumlah dan kompetensi SDM melalui :
 - a. Pendidikan dan pelatihan manajerial dan teknis.
 - b. Magang dan konsultasi.
2. Agar percepatan realisasi penyerapan anggaran dapat terlaksana perlu dilakukan:
 - a. Monitoring dan evaluasi minimal secara bulanan serta melakukan rekonsiliasi terhadap perencanaan yang telah ditetapkan.

- b. Pelaksanaan lelang dapat dimulai lebih awal yaitu pada bulan Desember mengingat DIPA sudah keluar pada bulan Desember tahun sebelumnya.
 - c. Evaluasi anggaran sebelum berakhir semester I tahun berjalan, terutama untuk akun belanja modal harus dilakukan oleh pejabat yang berwenang.
3. Dalam rangka pemberdayaan masyarakat dan pelaku usaha serta peningkatan layanan publik diusulkan agar dilakukan :
- ✓ Melakukan bimtek cara produksi obat yang baik (CPOB), cara produksi obat tradisional yang baik (CPOTB), cara produksi kosmetika yang baik (CPKB) dan bimtek penyusunan CAPA bagi pelaku usaha di bidang obat baik produksi maupun distribusi untuk meningkatkan kepatuhannya para pelaku usaha terhadap peraturan yang berlaku
 - ✓ Penyediaan fasilitas layanan publik semaksimal mungkin berbasis IT (*online*) terutama dalam hal : SKE, Konsultasi dan Aplikasi dalam rangka PSB.
 - ✓ Peningkatan fasilitas (termasuk perangkat IT) pada saat melaksanakan tugas dilapangan.
 - ✓ Penyederhanaan pra-syarat (*prerequisite*) administrasi legalitas yang *domain* nya berada pada instansi lain, terutama pada Industri Kecil (UMKM) Pangan, Obat Tradisional, Kosmetik.
 - ✓ Pada proses perizinan produksi kosmetik agar tidak mutlak melalui persetujuan *layout* terlebih dahulu sebelum proses pengajuan notifikasi produk.
 - ✓ Peningkatan bimbingan teknis terhadap pelaku usaha.
 - ✓ Peningkatan layanan prima (jemput bola) kepada pelaku usaha
 - ✓ Peningkatan kompetensi SDM petugas dinas terkait di Kabupaten/kota.
 - ✓ Pencetakan kader fasilitator regional di Kabupaten/kota dan sedapat mungkin sampai dengan tingkat desa.
4. Perlu dilakukan percepatan pembangunan gedung (untuk pengembangan laboratorium dan ruang kerja) serta pemenuhan standar sebagai laboratorium rujukan dan unggulan.

5. Untuk meningkatkan efektifitas pengawasan perlu dilakukan intensifikasi kerjasama lintas sektor melalui kegiatan audiensi, advokasi, koordinasi, komunikasi, dan kolaborasi operasional.
6. Untuk meningkatkan efektifitas penindakan yang berefek jera perlu dilakukan intensifikasi kerjasama dengan instansi yang terkait dengan penegakan hukum dibidang Obat dan Makanan (*Criminal Justice System* (CJS))
7. Dalam rangka peningkatan kompetensi dan kapasitas personil kegiatan penindakan/penyidikan perlu dilakukan : Pelatihan, *Coaching Clinic*, Konsultasi/Magang, Operasi bersama antara Balai bagi PPNS Balai Besar POM di Medan.

Tabel 1B
Sampling dan Pengujian Non Rutin Obat dan Makanan
Balai Besar POM di Medan, Loka POM di Kabupaten Toba Samosir dan Loka POM di Kota Tanjung Balai
Tahun 2020

No	Komoditi	Nama UPT	Jenis Pengujian	Satuan	Jumlah Sampel	Jumlah Sampel Yang Diuji	TMS	MS	HPST
1	2	3	4	5	6	7=8+9+10	8	9	10
1	Obat	Balai Besar POM di Medan	Pengujian Penyidikan	sampel	3	3	0	3	0
			Pihak Ketiga	sampel	0	0	0	0	0
		Loka POM di Kota Tanjung Balai		sampel	0	0	0	0	0
		Loka POM di Kabupaten Toba samosir	-	sampel	0	0	0	0	0
2	Obat Tradisional	Balai Besar POM di Medan	Pihak Ketiga dari PT. Global Mitra Prima	sampel	1	1	0	1	0
		Balai Besar POM di Medan	Pihak Ketiga dari Muhammad Rezeky	sampel	1	1	1	0	0
		Balai Besar POM di Medan	Pihak Ketiga dari Sri Suryani Purnamawati	sampel	1	1	0	0	1
		Balai Besar POM di Medan	Pihak Ketiga dari CV. CDS Sinukaban Sumbul Pepalem	sampel	1	1	1	0	0
		Balai Besar POM di Medan	Pihak Ketiga dari CV. CDS Sinukaban Sumbul Pepalem	sampel	1	1	0	1	0
		Balai Besar POM di Medan	Pihak Ketiga dari Bapak Johannes	sampel	1	1	0	1	0
		Balai Besar POM di Medan	Penindakan / Kasus	sampel	2	2	0	0	2
		Balai Besar POM di Medan	Pihak Ketiga dari PT. Sari Pati Abadi	sampel	1	1	0	1	0
		Loka POM di Kota Tanjung Balai	-	sampel	0	0	0	0	0
		Loka POM di Kabupaten Toba samosir	-	sampel	0	0	0	0	0
3	Suplemen Kesehatan	Balai Besar POM di Medan	-	sampel	0	0	0	0	0
		Loka POM di Kota Tanjung Balai	-	sampel	0	0	0	0	0
		Loka POM di Kabupaten Toba samosir	0	sampel	0	0	0	0	0
4	Kosmetik	Balai Besar POM di Medan	Pengujian Penyidikan	sampel	4	4	1	3	0
			Pihak Ketiga dalam rangka pelayanan publik	sampel	3	3	0	3	0
		Loka POM di Kota Tanjung Balai	-	sampel	0	0	0	0	0
		Loka POM di Kabupaten Toba samosir	-	sampel	0	0	0	0	0
5	Pangan	Balai Besar POM di Medan	Penindakan	sampel	8	8	2	6	0
		Balai Besar POM di Medan	Pihak Ketiga	sampel	41	41	5	36	0
		Balai Besar POM di Medan	IL	sampel	144	144	10	134	0
		Balai Besar POM di Medan	KLB	sampel	11	11	4	7	0
		Loka POM di Kota Tanjung Balai		sampel	0	0	0	0	0
		Loka POM di Kabupaten Toba samosir	-	sampel	0	0	0	0	0
		TOTAL		sampel	223	223	24	196	3

Keterangan:

Jenis Pengujian: Pengujian Non Rutin terdiri dari Pengujian Investigasi/Penyidikan, Pihak Ketiga dalam rangka Pelayanan Publik, Program Nasional

Tabel 1C
Sampling dan Pengujian Sederhana Obat dan Makanan Dengan Rapid Test Kit
Balai Besar POM di Medan, Loka POM di Kabupaten Toba Samosir dan Loka POM di Kota Tanjung Balai
Tahun 2020

No	Komoditi	Nama UPT	Satuan	Jumlah Sampel	Jumlah Sampel Yang Diuji	TMS	MS
1	2	3	4	5	6=7+8	7	8
1	Obat	Balai Besar POM di Medan	sampel	0	0	0	0
		Loka POM di Kota Tanjung Balai	sampel	0	0	0	0
		Loka POM di Kabupaten Toba samosir	sampel	0	0	0	0
2	Pangan	Balai Besar POM di Medan	sampel	338	338	0	338
		Loka POM di Kota Tanjung Balai	sampel	99	99	0	99
		Loka POM di Kabupaten Toba samosir	sampel	258	258	2	256
		TOTAL	sampel	695	695	2	693

Tabel 2A
Hasil Pengujian Obat Menurut Parameter Uji
Balai Besar POM di Medan, Loka POM di Kabupaten Toba Samosir dan Loka POM di Kota Tanjung Balai
Tahun 2020

NO	JENIS PARAMETER UJI	JUMLAH	HASIL PENGUJIAN	
			MS	TMS
1	2	3=4+5	4	5
1	Fisika :			
	▪ pH	32	32	0
	▪ Waktu hancur	8	8	0
	▪ Keseragaman Bobot	263	263	0
	▪ Susut pengeringan	1	1	0
	▪ Volume terpindahkan	25	25	0
	▪ Daya Serap	1	1	0
	▪ Volume Injeksi	1	1	0
	▪ Flouresensi	1	1	0
	▪ Zat larut eter	1	1	0
	▪ Zat larut air	1	1	0
	▪ Sisa pemijaran	1	1	0
	▪ Jumlah benang per 10 cm	1	1	0
	▪ Keasaman dan kebasaan	1	1	0
	▪ Pati dan dextran	1	1	0
2	Kimia :			
	▪ Identifikasi	635	635	0
	▪ Penetapan kadar zat aktif	635	633	2
	▪ Uji Disolusi	508	500	8
	▪ Keseragaman Kandungan	192	192	0
	JUMLAH	2308	2298	10

Tabel 2B
Hasil Pengujian Obat Tradisional Menurut Parameter Uji
Balai Besar POM di Medan, Loka POM di Kabupaten Toba Samosir dan Loka POM di Kota Tanjung Balai
Tahun 2020

NO	JENIS PARAMETER UJI	JUMLAH	HASIL	
			MS	TMS
1	2	3=4+5	4	5
1	Fisika :			
	▪ pH	0	0	0
	▪ Kadar air	352	352	0
	▪ Volume Terpindahkan	1	1	0
	▪ Keseragaman bobot/isi	21	21	0
	▪ Waktu hancur	17	17	0
2	Kimia :			
	▪ Cemaran logam berat			
	- Penetapan Kadar Cemaran Logam Arsen (As)	152	152	0
	- Penetapan Kadar Cemaran Logam Kadmium (Cd)	202	202	0
	- Penetapan Kadar Cemaran Logam Merkuri (Hg)	152	152	0
	- Penetapan Kadar Cemaran Logam Timbal (Pb)	168	168	0
	▪ Cemaran bahan organik asing	0	0	0
	▪ Cemaran pestisida	0	0	0
	▪ Kadar etanol dan methanol	118	117	1
	▪ Zat tambahan yang diizinkan	0	0	0
	- Identifikasi mentol	0	0	0
	- Identifikasi metil salisilat	0	0	0
	- Identifikasi kamfer	0	0	0
	- Identifikasi/ Penetapan Kadar pengawet Asam Benzoat	172	172	0
	- Identifikasi/ Penetapan Kadar pengawet Asam Sorbat	172	172	0
	- Identifikasi/ Penetapan Kadar pengawet Butil Paraben	172	172	0
	- Identifikasi/ Penetapan Kadar pengawet Etil Paraben	172	172	0
	- Identifikasi/ Penetapan Kadar pengawet Metil Paraben	172	172	0
	- Identifikasi/ Penetapan Kadar pengawet Propil Paraben	172	172	0

NO	JENIS PARAMETER UJI	JUMLAH	HASIL	
			MS	TMS
1	2	3=4+5	4	5
	▪ Bahan kimia obat			
	- Identifikasi reserpin	0	0	0
	- Identifikasi tolbutamid	27	27	0
	- Identifikasi vitamin K	8	8	0
	- Identifikasi allupurinol	43	43	0
	- Identifikasi alprazolam	5	5	0
	- Identifikasi amfetamin	34	34	0
	- Identifikasi amitriptilin	5	5	0
	- Identifikasi antalgin	96	96	0
	- Identifikasi asam mefenamat	96	96	0
	- Identifikasi asetosal	8	8	0
	- Identifikasi atorvastatin Kalsium	16	16	0
	- Identifikasi barbital	5	5	0
	- Identifikasi betametason	70	70	0
	- Identifikasi bisakodil	47	47	0
	- Identifikasi bromfeniramin maleat	48	48	0
	- Identifikasi bromazepam	5	5	0
	- Identifikasi dektromethorphan	27	27	0
	- Identifikasi dexametason	118	118	0
	- Identifikasi diazepam	5	5	0
	- Identifikasi dietil propion	0	0	0
	- Identifikasi difenhidramin	56	56	0
	- Identifikasi efedrin	29	29	0
	- Identifikasi enalapril maleat	20	20	0
	- Identifikasi famotidin	15	15	0
	- Identifikasi fenasetin	0	0	0
	- Identifikasi fenfluramin	32	32	0
	- Identifikasi fenilbutazon	96	96	0
	- Identifikasi Fenilpropanolamin	0	0	0
	- Identifikasi fenolfthalein	47	47	0

NO	JENIS PARAMETER UJI	JUMLAH	HASIL	
			MS	TMS
1	2	3=4+5	4	5
	- Identifikasi flukonazol	15	15	0
	- Identifikasi fluoxetin	5	5	0
	- Identifikasi flurazepam	5	5	0
	- Identifikasi furosemid	74	74	0
	- Identifikasi glibenklamid	27	27	0
	- Identifikasi glikazida	27	27	0
	- Identifikasi glimepirid	27	27	0
	- Identifikasi glipizid	27	27	0
	- Identifikasi gliseril guayakolat	27	27	0
	- Identifikasi griseovulfin	15	15	0
	- Identifikasi Hidroklortiazid	74	74	0
	- Identifikasi ibuprofen	57	57	0
	- Identifikasi imipramin HCl	5	5	0
	- Identifikasi indometasin	57	57	0
	- Identifikasi kaptopril	20	20	0
	- Identifikasi ketokonazol	15	15	0
	- Identifikasi ketoprofen	43	43	0
	- Identifikasi Klonazepam	5	5	0
	- Identifikasi Klodiazepoksid	5	5	0
	- Identifikasi klorfeniramin maleat	76	76	0
	- Identifikasi klorpropamid	27	27	0
	- Identifikasi kodein	28	28	0
	- Identifikasi Kofein	110	107	3
	- Identifikasi lovastatin	16	16	0
	- Identifikasi luminal	5	5	0
	- Identifikasi mentol	0	0	0
	- Identifikasi metformin HCl	27	27	0
	- Identifikasi metil prednisolon	43	43	0
	- Identifikasi metil testoteron	31	31	0
	- Identifikasi metronidazol	60	60	0

NO	JENIS PARAMETER UJI	JUMLAH	HASIL	
			MS	TMS
1	2	3=4+5	4	5
	- Identifikasi Naproxen sodium	43	43	0
	- Identifikasi Natrium diklofenak	57	57	0
	- Identifikasi Nitrazepam	5	5	0
	- Identifikasi Orlistat	30	30	0
	- Identifikasi papaverin HCl	16	16	0
	- Identifikasi paracetamol	273	273	0
	- Identifikasi pirantel pamoat	0	0	0
	- Identifikasi piroksikam	44	44	0
	- Identifikasi prednison	115	115	0
	- Identifikasi prednisolon	72	72	0
	- Identifikasi progesteron	0	0	0
	- Identifikasi prometazin	54	54	0
	- Identifikasi pseudoefedrin	29	29	0
	- Identifikasi ranitidin	15	15	0
	- Identifikasi rouvastatin	16	16	0
	- Identifikasi salbutamol	2	2	0
	- Identifikasi sibutramin	33	33	0
	- Identifikasi sildenafil	32	32	0
	- Identifikasi simetidin	15	15	0
	- Identifikasi simvastatin	16	16	0
	- Identifikasi siproheptadin HCl	59	58	1
	- Identifikasi sulfametoksazol	16	16	0
	- Identifikasi tadalafil	32	32	0
	- Identifikasi teofilin	2	2	0
	- Identifikasi tramadol	13	13	0
	- Identifikasi trimetoprim	16	16	0
	- Identifikasi tripolidin	48	48	0
	- Identifikasi verdenafil	31	31	0
	- Identifikasi Vitamin B1	76	76	0
	- Identifikasi Vitamin B3	28	28	0

NO	JENIS PARAMETER UJI	JUMLAH	HASIL	
			MS	TMS
1	2	3=4+5	4	5
	- Identifikasi Vitamin B6	29	29	0
	- Identifikasi vitamin C	108	108	0
	- Identifikasi yohimbin HCl	31	31	0
	▪ Lain-lain (sebutkan)			
	- Penetapan Kadar aflatoksin	0	0	0
	TOTAL	5482	5477	5

Tabel 2C
Hasil Pengujian Suplemen Kesehatan Menurut Parameter Uji
Balai Besar POM di Medan, Loka POM di Kabupaten Toba Samosir dan Loka POM di Kota Tanjung Balai
Tahun 2020

NO	JENIS PARAMETER UJI	JUMLAH	HASIL PENGUJIAN	
			MS	TMS
1	2	3=4+5	4	5
1	Fisika :			
	▪ pH	0	0	0
	▪ Waktu hancur	15	15	0
	▪ Disolusi	0	0	0
	▪ Kadar abu	0	0	0
	▪ Susut pengeringan	128	128	0
	▪ Volume terpindahkan	0	0	0
	▪ Isi minimum	0	0	0
	▪ Indeks Bias	0	0	0
	▪ Keseragaman bobot	16	16	0
2	Kimia :			
	- Identifikasi reserpin	0	0	0
	- Identifikasi tolbutamid	8	8	0
	- Identifikasi vitamin K	0	0	0
	- Identifikasi allupurinol	13	13	0
	- Identifikasi alprazolam	3	3	0
	- Identifikasi amfetamin	10	10	0
	- Identifikasi amitriptilin	3	3	0
	- Identifikasi antalgin	10	10	0
	- Identifikasi asam mefenamat	10	10	0
	- Identifikasi asetosal	0	0	0
	- Identifikasi atorvastatin Kalsium	6	6	0
	- Identifikasi barbital	3	3	0
	- Identifikasi betametason	10	10	0
	- Identifikasi bisakodil	12	12	0

NO	JENIS PARAMETER UJI	JUMLAH	HASIL PENCIPTAN	
			MS	TMS
1	2	3=4+5	4	5
	- Identifikasi bromfeniramin maleat	0	0	0
	- Identifikasi bromazepam	3	3	0
	- Identifikasi celenbuterol	1	1	0
	- Identifikasi dektromethorphan	0	0	0
	- Identifikasi dexametason	24	24	0
	- Identifikasi diazepam	3	3	0
	- Identifikasi dietil propion	0	0	0
	- Identifikasi difenhidramin	0	0	0
	- Identifikasi efedrin	0	0	0
	- Identifikasi enalapril maleat	4	4	0
	- Identifikasi famotidin	3	3	0
	- Identifikasi fenasetin	0	0	0
	- Identifikasi fenfluramin	10	10	0
	- Identifikasi fenilbutazon	10	10	0
	- Identifikasi Fenilpropanolamin	0	0	0
	- Identifikasi fenolfthalein	12	12	0
	- Identifikasi flukonazol	0	0	0
	- Identifikasi fluoxetin	3	3	0
	- Identifikasi flurazepam	3	3	0
	- Identifikasi furosemid	15	15	0
	- Identifikasi glibenklamid	8	8	0
	- Identifikasi glikazida	8	8	0
	- Identifikasi glimepirid	8	8	0
	- Identifikasi glipizid	8	8	0
	- Identifikasi gliseril guayakolat	0	0	0
	- Identifikasi griseovulfin	0	0	0
	- Identifikasi Hidroklortiazid	15	15	0
	- Identifikasi ibuprofen	10	10	0
	- Identifikasi imipramin HCl	3	3	0
	- Identifikasi indometasin	10	10	0

NO	JENIS PARAMETER UJI	JUMLAH	HASIL PENCILOAN	
			MS	TMS
1	2	3=4+5	4	5
	- Identifikasi kaptopril	4	4	0
	- Identifikasi ketokonazol	0	0	0
	- Identifikasi ketoprofen	10	10	0
	- Identifikasi Klonazepam	3	3	0
	- Identifikasi Klodiazepoksid	3	3	0
	- Identifikasi klorfeniramin maleat	3	3	0
	- Identifikasi klorpropamid	8	8	0
	- Identifikasi kodein	0	0	0
	- Identifikasi Kofein	73	73	0
	- Identifikasi lovastatin	6	6	0
	- Identifikasi luminal	3	3	0
	- Identifikasi mentol	0	0	0
	- Identifikasi metformin HCl	8	8	0
	- Identifikasi metil prednisolon	10	10	0
	- Identifikasi metil testoteron	5	5	0
	- Identifikasi metronidazol	3	3	0
	- Identifikasi Naproxen sodium	10	10	0
	- Identifikasi Natrium diklofenak	10	10	0
	- Identifikasi Natrium liotironin	1	1	0
	- Identifikasi Nitrazepam	3	3	0
	- Identifikasi Orlistat	10	10	0
	- Identifikasi papaverin HCl	3	3	0
	- Identifikasi paracetamol	88	88	0
	- Identifikasi pirantel pamoat	0	0	0
	- Identifikasi piroksikam	10	10	0
	- Identifikasi prednison	23	23	0
	- Identifikasi prednisolon	10	10	0
	- Identifikasi progesteron	1	1	0
	- Identifikasi prometazin	0	0	0
	- Identifikasi pseudoefedrin	0	0	0

NO	JENIS PARAMETER UJI	JUMLAH	HASIL PENCILOAN	
			MS	TMS
1	2	3=4+5	4	5
	- Identifikasi ranitidin	3	3	0
	- Identifikasi rouvastatin	6	6	0
	- Identifikasi salbutamol	0	0	0
	- Identifikasi sibutramin	10	10	0
	- Identifikasi sildenafil	4	4	0
	- Identifikasi simetidin	3	3	0
	- Identifikasi simvastatin	6	6	0
	- Identifikasi siproheptadin HCl	13	13	0
	- Identifikasi sulfametoksazol	3	3	0
	- Identifikasi tadalafil	4	4	0
	- Identifikasi teofilin	0	0	0
	- Identifikasi tramadol	0	0	0
	- Identifikasi trimetoprim	3	3	0
	- Identifikasi tripolidin	0	0	0
	- Identifikasi verdenafil	4	4	0
	- Identifikasi Vitamin B1	0	0	0
	- Identifikasi Vitamin B3	0	0	0
	- Identifikasi Vitamin B6	0	0	0
	- Identifikasi vitamin C	0	0	0
	- Identifikasi yohimbin HCl	4	4	0
	▪ Penetapan kadar			
	- Identifikasi/ Penetapan Kadar pengawet Asam Benzoat	83	83	0
	- Identifikasi/ Penetapan Kadar pengawet Asam Sorbat	83	83	0
	- Identifikasi/ Penetapan Kadar pengawet Butil Paraben	83	83	0
	- Identifikasi/ Penetapan Kadar pengawet Etil Paraben	83	83	0
	- Identifikasi/ Penetapan Kadar pengawet Metil Paraben	83	83	0
	- Identifikasi/ Penetapan Kadar pengawet Propil Paraben	83	83	0
	- Penetapan Kadar Glukosamin	11	11	0
	- Penetapan Kadar Metil Sulfonil Metan	10	10	0
	- Penetapan Kadar Vitamin K	1	1	0

NO	JENIS PARAMETER UJI	JUMLAH	HASIL PENELITIAN	
			MS	TMS
1	2	3=4+5	4	5
	- Penetapan Kadar Vitamin C	93	85	8
	- Penetapan Kadar Kafein	6	6	0
	- Penetapan Kadar Etanol	44	44	0
	- Penetapan Kadar Metanol	44	44	0
	- Penetapan Kadar Vitamin A	14	14	0
	- Penetapan Kadar Vitamin B6	74	73	1
	- Penetapan Kadar Lovastatin	1	1	0
	- Penetapan Kadar Cemaran Logam Kadmium (Cd)	24	24	0
	- Penetapan Kadar Cemaran Logam Timbal (Pb)	24	24	0
	- Penetapan Kadar Cemaran Logam Arsen (As)	0	0	0
	- Penetapan Kadar Cemaran Logam Merkuri (Hg)	0	0	0
	JUMLAH	1623	1614	9

Tabel 2D
Hasil Pengujian Kosmetik Menurut Parameter Uji
Balai Besar POM di Medan, Loka POM di Kabupaten Toba Samosir dan Loka POM di Kota Tanjung Balai
Tahun 2020

NO	JENIS PARAMETER UJI	JUMLAH	HASIL PENGUJIAN	
			MS	TMS
1	2	3	4	5
A	Fisika :			
1	▪ Organoleptis	909	909	0
2	▪ pH	33	33	0
B	Kimia :			
1	Penetapan Kadar Pengawet	205	205	0
2	Identifikasi Pewarna (Rhodamin B, Merah K3, Metanil Yellow dan Jingga K1) secara KCKT)	468	468	0
3	Identifikasi Asam Retinoat	251	251	0
4	Identifikasi Hidrokinon	296	296	0
5	identifikasi Merkuri	279	279	0
6	Penetapan Kadar Oktil Metoksisinamat	12	12	0
7	Penetapan Kadar Triklokarban	16	16	0
8	Penetapan Kadar Triklosan	16	16	0
9	Identifikasi Asam Salisilat	6	6	0
10	Penetapan Kadar Asam Salisilat	4	4	0
11	Identifikasi Asam Borat	96	96	0
12	Identifikasi Triklosan	5	4	1
13	Identifikasi Heksaklorofen	99	99	0
14	Penetapan Kadar Metanol	194	193	1
15	Identifikasi Pirogalol	28	28	0
16	Identifikasi Resorsinol	23	23	0
17	Penetapan kadar H ₂ O ₂	12	12	0
18	Identifikasi Steroid	69	69	0
19	Penetapan Kadar Asam Merkuptoasetat	8	8	0
20	Identifikasi butil Paraben	8	8	0
21	Identifikasi Propil Paraben	8	8	0
22	identifikasi isobutil paraben	8	8	0
23	Identifikasi Isopropil Paraben	8	8	0
24	Identifikasi Benzil Paraben	8	8	0
25	Penetapan Kadar Fluoride	8	8	0

NO	JENIS PARAMETER UJI	JUMLAH	HASIL PENGUJIAN	
			MS	TMS
1	2	3	4	5
26	Identifikasi Difenhidramin HCl	5	5	0
27	Penetapan Kadar Zink Piriton	5	5	0
28	Identifikasi Chloroform	16	16	0
29	Identifikasi Minoksidil	35	35	0
30	Penetapan Kadar Butil Metoksi Dibenzoil Metan	2	2	0
31	Penetapan Kadar Asam Benzoat dan Asam Sorbat	5	5	0
32	Penetapan Kadar Cemaran Logam Cd	34	34	0
33	Penetapan Kadar Cemaran Logam Hg	257	257	0
34	Penetapan Kadar Cemaran Logam Pb	243	242	1
35	Penetapan Kadar Cemaran Logam As	151	151	0
36	Identifikasi Sudan IV	98	98	0
37	Identifikasi orto dan meta fenilendiamin	28	28	0
38	Identifikasi Dioksan	63	63	0
39	Penetapan Kadar p-Fenilendiamin	1	1	0
40	Identifikasi Naphtol Yellow	55	55	0
41	Identifikasi Violamin R	62	62	0
42	Identifikasi Sudan II	98	98	0
43	Identifikasi Sudan III	98	98	0
44	Identifikasi Naphtol Blue Black	57	57	0
45	Identifikasi Naphtol Green B	62	62	0
46	Identifikasi Fitonadion	32	32	0
47	Identifikasi Bitionol	34	34	0
48	Identifikasi Teofilin	2	2	0
49	Identifikasi Kloramfenikol	5	5	0
50	Identifikasi Clindamisin	5	5	0
51	Identifikasi Benzoil Peroksida	5	5	0
52	Penetapan Kadar Oksibenzon	4	4	0
53	Identifikasi PABA	16	16	0
54	Identifikasi Ketokonazol	5	5	0
55	Identifikasi Acid Orange	54	54	0
56	Identifikasi Menthol	6	6	0
57	Identifikasi Kamphor	6	6	0
58	Identifikasi Fast Green FCF	8	8	0
59	Identifikasi Sudan I	98	98	0

NO	JENIS PARAMETER UJI	JUMLAH	HASIL PENGUJIAN	
			MS	TMS
1	2	3	4	5
60	Identifikasi Amil Paraben	8	8	0
61	Identifikasi Fenil Paraben	8	8	0
62	Identifikasi Fat Brown B	61	61	0
63	Identifikasi Benzene	8	8	0
64	Penetapan kadar Dioksan	109	109	0
65	Identifikasi p-Chloro m-Chresol	7	7	0
66	Identifikasi Acid Blue 1	14	14	0
67	Penetapan Kadar Piroktonolamin	22	22	0
68	Penetapan Kadar Oktil Salisilat	3	3	0
69	Penetapan Kadar Metil Benziliden Camphor	6	6	0
70	Penetapan Kadar AHA	8	8	0
71	Identifikasi Acid Red 73	12	12	0
72	Identifikasi Allura Red	13	13	0
73	Identifikasi Acid Red 52	46	46	0
74	Identifikasi Acid Red 88	45	45	0
75	Identifikasi Fenolftalein	1	1	0
	Jumlah	5,103	5,100	3

Tabel 2E
Hasil Pengujian Pangan Menurut Parameter Uji
Balai Besar POM di Medan, Loka POM di Kabupaten Toba Samosir dan Loka POM di Kota Tanjung Balai
Tahun 2020

NO	JENIS PARAMETER UJI	JUMLAH	HASIL PENGUJIAN	
			MS	TMS
1	2	3=4+5	4	5
1	Fisika :			
	* Bobot Bersih	0	0	0
	* Bobot Tuntas	3	1	2
	* Kadar Abu	25	25	0
	* Kadar Air	140	99	41
	* PH	3	3	0
	* PK Ekstrak Larut dalam air	0	0	0
2	Kimia :	0	0	0
2.1	Identifikasi	0	0	0
	* Identifikasi Asesulfam	0	0	0
	* Identifikasi Aspartam	0	0	0
	* Identifikasi Boraks	69	69	0
	* Identifikasi Formalin	61	61	0
	* Identifikasi Pemanis Sakarin	3	3	0
	* Identifikasi Pemanis Siklamat	185	184	1
	* Identifikasi Pewarna	239	239	0
	* Identifikasi Pewarna Brilliant Blue	21	21	0
	* Identifikasi Pewarna Carmoisin	11	11	0
	* Identifikasi Pewarna Eritrosin	11	11	0
	* Identifikasi Pewarna Merah Allura	10	10	0
	* Identifikasi Pewarna Ponceau 4R (P4R)	16	16	0
	* Identifikasi Pewarna Sunset Yellow	38	38	0
	* Identifikasi Pewarna Tartrazin	68	65	3
	* Identifikasi Brown HT	5	5	0
	* Identifikasi Pewarna Dilarang Auramin	7	7	0
	* Identifikasi Pewarna Dilarang Metanyl Yellow	80	80	0
	* Identifikasi Pewarna Dilarang Rhodamin B	91	91	0
	* Identifikasi Pewarna Dilarang Sudan 1	7	7	0
	* Identifikasi Pewarna Dilarang Sudan 2	7	7	0
	* Identifikasi Pewarna Dilarang Sudan 3	7	7	0

NO	JENIS PARAMETER UJI	JUMLAH	HASIL PENGUJIAN	
			MS	TMS
1	2	3=4+5	4	5
	* Identifikasi Pewarna Dilarang Sudan 4	7	7	0
	* Identifikasi Sulfit	0	0	0
	* Identifikasi Tanin	1	1	0
	* Identifikasi Amfetamin	0	0	0
	* Identifikasi Morfin	0	0	0
	* Identifikasi Nitrazepam	0	0	0
	* Identifikasi Diazepam	0	0	0
	* Identifikasi Kodein	0	0	0
	* Identifikasi DNA Babi	0	0	0
	* Identifikasi Metil testosteron	0	0	0
	* Identifikasi Progesteron	0	0	0
	* Identifikasi Kafein	0	0	0
	* Identifikasi Yohimbin HCl	0	0	0
	* Identifikasi Tadalafil	0	0	0
	* Identifikasi Sildenafil Sitrat	0	0	0
	* Identifikasi Amfetamin Sulfat	0	0	0
	* Identifikasi Sibutramin	0	0	0
	* Identifikasi Furosemide	0	0	0
	* Identifikasi Glibenclamid	0	0	0
	* Identifikasi Simvastatin	0	0	0
	* Identifikasi Antalgin	0	0	0
	* Identifikasi Captopril	0	0	0
	* Identifikasi Allopurinol	0	0	0
	* Identifikasi Fenilbutazon	0	0	0
	* Identifikasi Piroksikam	0	0	0
	* Identifikasi Paracetamol	0	0	0
	* Identifikasi Metformin	0	0	0
	* Identifikasi H2O2	2	2	0
2.2	Penetapan Kadar (PK)	0	0	0
	* Enzim Diastase	7	6	1
	* PK Afla Total	15	15	0
	* PK Aflatoxin B1	10	10	0
	* PK Aflatoxin B2	1	1	0
	* PK Aflatoxin G1	1	1	0
	* PK Aflatoxin G2	1	1	0

NO	JENIS PARAMETER UJI	JUMLAH	HASIL PENGUJIAN	
			MS	TMS
1	2	3=4+5	4	5
	* PK Aflatoxin M1	32	32	0
	* PK Asam Asetat	1	1	0
	* PK Asam Folat	26	17	9
	* PK Asam Lemak Bebas (ALB)	39	39	0
	* PK Asam Propionat	1	1	0
	* PK Bilangan Asam	0	0	0
	* PK Bilangan Iod	1	1	0
	* PK Bilangan Peroksida	34	34	0
	* PK Bisphenol-A (BPA)	2	2	0
	* PK Butil Hidroksi Anisol (BHA)	4	4	0
	* PK Butil Hidroksi Toluena (BHT)	4	4	0
	* PK Cemarkan Logam As	89	89	0
	* PK Cemarkan Logam Cd	143	143	0
	* PK Cemarkan Logam Cu	5	5	0
	* PK Cemarkan Logam Hg	15	15	0
	* PK Cemarkan Logam Pb	395	395	0
	* PK Cemarkan Logam Sn	39	39	0
	* PK Deoxylevalenol (DON)	16	16	0
	* PK Etanol	1	1	0
	* PK Formalin	11	11	0
	* PK Migrasi Formalin	2	2	0
	* PK Histamin	14	14	0
	* PK Kafein	14	14	0
	* PK Karbohidrat	1	1	0
	* PK KIO3	103	91	12
	* PK Lemak	26	23	3
	* PK Likopen	0	0	0
	* PK Metanol	2	2	0
	* PK Migrasi Logam Cd	0	0	0
	* PK Migrasi Logam Cr(IV)	0	0	0
	* PK Migrasi Logam Hg	0	0	0
	* PK Migrasi Logam Pb	2	2	0
	* PK Mineral Fe	19	15	4
	* PK Mineral Mn	17	17	0
	* PK Mineral Zn	13	13	0

NO	JENIS PARAMETER UJI	JUMLAH	HASIL PENGUJIAN	
			MS	TMS
1	2	3=4+5	4	5
	* PK Minyak Pelikan	1	1	0
	* PK NaCl	101	101	0
	* PK Nitrat	0	0	0
	* PK Nitrit	4	4	0
	* PK Okratoxin	13	13	0
	* PK Pemanis	0	0	0
	* PK Pemanis Asesulfam K	79	79	0
	* PK Pemanis Aspartam	65	65	0
	* PK Pemanis Sakarin	231	223	8
	* PK Pemanis Siklamat	129	72	57
	* PK Pengawet Benzoat	77	72	5
	* PK Pengawet Butil Paraben	4	4	0
	* PK Pengawet Etil Paraben	0	0	0
	* PK Pengawet Metil Paraben	11	11	0
	* PK Pengawet Propil Paraben	11	11	0
	* PK Pengawet Sorbat	58	58	0
	* PK Pengawet Sulfit	60	60	0
	* PK Pewarna	1	1	0
	* PK Pewarna Brilliant Blue	90	89	1
	* PK Pewarna Carmoisin	98	97	1
	* PK Pewarna Erythrosine	69	69	0
	* PK Pewarna Merah Allura	23	21	2
	* PK Pewarna Panceau 4R	134	131	3
	* PK Pewarna Sunset Yellow	142	141	1
	* PK Pewarna Tartazin	147	137	10
	* PK Pewarna Brown HT	56	56	0
	* PK Propil Galat	1	1	0
	* PK Protein	18	18	0
	* PK Residu Kloramfenicol	11	11	0
	* PK Tersier Butil Hidroksi Quinolin (TBHQ)	12	12	0
	* PK Vitamin A	34	34	0
	* PK Vitamin B1	18	14	4
	* PK Vitamin B2	18	12	6
	* PK Melamin	0	0	0
	* Total Residu terekstraksi n-heksan	6	6	0

NO	JENIS PARAMETER UJI	JUMLAH	HASIL PENGUJIAN	
			MS	TMS
1	2	3=4+5	4	5
	* Total Residu Xylene	6	6	0
	* PK Logam Fe	14	14	0
	* PK Logam Zn	0	0	0
	* PK Sakarosa	0	0	0
	* PK Propionat	0	0	0
	* PK Morfin	0	0	0
	* PK Codein	0	0	0
	* PK Nitrazepam	0	0	0
	* PK Diazepam	0	0	0
	* PK Amfetamin	0	0	0
	* PK Metamfetamin	0	0	0
	* PK Total Padatan susu Bukan lemak	0	4	0
Jumlah		3,969	3,795	174

Tabel 2F
Hasil Pengujian Mikrobiologi Menurut Parameter Uji
Balai Besar POM di Medan, Loka POM di Kabupaten Toba Samosir dan Loka POM di Kota Tanjung Balai
Tahun 2020

NO	JENIS PARAMETER UJI	JUMLAH	HASIL PENGUJIAN	
			MS	TMS
1	2	3=4+5	4	5
1	Obat :			
	▪ A L T	0	0	0
	▪ A K K	0	0	0
	▪ Uji Sterilitas	0	0	0
	▪ Uji Potensi	3	3	0
	▪ Uji Endotoksin	24	24	0
	▪ Uji Koefisien Fenol	0	0	0
	▪ Bebas <i>Escherichia coli</i>	0	0	0
	▪ <i>Escherichia coli</i>	0	0	0
	▪ <i>Salmonella sp</i>	0	0	0
	▪ <i>Staphylococcus aureus</i>	1	1	0
	▪ <i>Pseudomonas aeruginosa</i>	1	1	0
2	Obat Tradisional :			
	▪ A L T	143	135	8
	▪ Angka Kapang dan Khamir	114	113	1
	▪ Shigella	104	104	0
	▪ <i>Escherichia coli</i>	0	0	0
	▪ <i>Salmonella sp</i>	0	0	0
	▪ <i>Staphylococcus aureus</i>	35	35	0
	▪ <i>Pseudomonas aeruginosa</i>	35	35	0
	▪ <i>Candida albicans</i>	0	0	0
	▪ <i>Clostridium perfringens</i>	0	0	0
	▪ <i>Clostridium tetani</i>	0	0	0
	▪ <i>Bacillus anthrax</i>	0	0	0
3	Suplemen Kesehatan :			
	▪ A L T	24	24	0
	▪ Angka Kapang dan Khamir	24	24	0
	▪ Angka Kapang	0	0	0
	▪ Angka Khamir	0	0	0

NO	JENIS PARAMETER UJI	JUMLAH	HASIL PENGUJIAN	
			MS	TMS
1	2	3=4+5	4	5
	▪ <i>Candida Albicans</i>	0	0	0
	▪ <i>Shigella</i>	24	24	0
	▪ <i>Staphylococcus Aureus</i>	0	0	0
	▪ <i>Escherichia Coli</i>	0	0	0
	▪ <i>Pseudomonas Aeruginosa</i>	0	0	0
	▪ <i>Salmonella Sp</i>	11	11	0
	▪ <i>Fragmen DNA Babi</i>	0	0	0
4	Kosmetik :			
	▪ ALT	178	170	8
	▪ AKK	178	177	1
	▪ <i>Staphylococcus aureus</i>	178	178	0
	▪ <i>Candida albicans</i>	178	178	0
	▪ <i>Pseudomonas aeruginosa</i>	178	178	0
5	Pangan :			
	▪ ALT	31	28	3
	▪ ALT Pembentuk spora	0	0	0
	▪ MPN Coliform	2	2	0
	▪ Angka Kapang	0	0	0
	▪ Angka Khamir	0	0	0
	▪ Angka Kapang dan Khamir	55	50	5
	▪ Angka <i>Staphylococcus aureus</i>	369	369	0
	▪ Angka <i>Clostridium perfringens</i>	10	10	0
	▪ Angka <i>Enterococci</i>	0	0	0
	▪ Angka <i>Coliform</i>	0	0	0
	▪ Angka <i>Escherichia coli</i>	5	5	0
	▪ MPN <i>Escherichia coli</i>	190	180	10
	▪ <i>Staphylococcus aureus</i>	0	0	0
	▪ <i>Pseudomonas aeruginosa penyaringan</i>	26	25	1
	▪ <i>Salmonella sp</i>	521	520	1
	▪ <i>Enterococci</i>	0	0	0
	▪ <i>Vibrio cholerae</i>	1	1	0
	▪ <i>Vibrio parahaemolyticus</i>	0	0	0
	▪ <i>Clostridium perfringens</i>	0	0	0
	▪ <i>Bacillus cereus</i>	101	101	0
	▪ <i>Escherichia coli penyaringan</i>	2	2	0

NO	JENIS PARAMETER UJI	JUMLAH	HASIL PENGUJIAN	
			MS	TMS
1	2	3=4+5	4	5
	▪ <i>Listeria monocytogenes</i>	11	11	0
	▪ MPN <i>enterobacteriaceae</i>	4	4	0
	▪ Angka <i>enterobacteriaceae</i>	361	352	9
	TOTAL	3122	3075	47

Tabel 3A
Jenis Bahan Kimia Obat (BKO) dalam Sampel Obat Tradisional
Balai Besar POM di Medan, Loka POM di Kabupaten Toba Samosir dan Loka POM di Kota Tanjung Balai
Tahun 2020

No	Nama Obat Tradisional	Nama BKO	Jumlah
1	2	3	4
1	Ginseng Kianpi Pil	Siproheptadin	1
2	Mari Cleng Kembang Wiaya	Kofein	1
3	Demam dan Panas Dalam (Wang Lau Chik)	Kofein	1
4	Panas Dalam (Kui Lim Ching Liang Cha)	Kofein	1
Dst			
TOTAL			4

Tabel 3B
Jenis Bahan Berbahaya/Dilarang dalam Sampel Kosmetik
Balai Besar POM di Medan, Loka POM di Kabupaten Toba Samosir dan Loka POM di Kota Tanjung Balai
Tahun 2020

No	Nama Kosmetik	Nama Bahan Berbahaya/Dilarang	Jumlah
1	2	3	4
1	Sari Masker Lightening Bengkoang	Kadar Cemaran Logam Pb	1
2	Moreskin Cleansing Whitening	Kadar Metanol (5,73 %), terhadap Kadar Etanol dan Isopropanol 0 %	1
3	Nuvo Family Total Protect Merah	Kadar Triklosan	1
TOTAL			3

Tabel 3C
Jenis Kandungan Bahan Berbahaya dalam Sampel Pangan
Balai Besar POM di Medan, Loka POM di Kabupaten Toba Samosir dan Loka POM di Kota Tanjung Balai
Tahun 2020

No	Nama Produk Pangan	Kandungan Bahan Berbahaya	Jumlah
1	2	3	4
1	Mie Tiaw	Formalin	2
2	Mie Kuning	Formalin	7
		Boraks	2
3	Tahu	Formalin	1
		Boraks	1
4	Tahu Kuning	Formalin	2
		Boraks	1
5	Ikan Asin	Formalin	2
6	Ikan Teri	Formalin	3
TOTAL			21

Tabel 4A
Evaluasi Umum Prioritas Sampling Obat
Balai Besar POM di Medan
Tahun 2020

No.	Jenis Sampel (sesuai prioritas sampling)	Rencana Tahunan	Realisasi	% Pencapaian
1	2	3	4	5=(4/3 x 100%)
A	SAMPEL RUTIN / ACAK			
	Kelas Terapi Antibiotik termasuk antituberkulosis dan antivirus			
1	JKN Hulu			
	JKN Hilir	49	48	97.96
	Non JKN (Acak)	48	51	106.25
	Kelas Terapi Kardiovaskular			
2	JKN Hulu			
	JKN Hilir	44	34	77.27
	Non JKN (Acak)	44	50	113.64
	Kelas Terapi Analgesik, antipiretik, antiinflamasi, dan antihistamin			
3	JKN Hulu			
	JKN Hilir	27	29	107.41
	Non JKN (Acak)	26	26	100.00
	Kelas Terapi Obat saluran pencernaan dan Metabolisme			
4	JKN Hulu			
	JKN Hilir	14	14	100.00
	Non JKN (Acak)	14	14	100.00
	Kelas Terapi Obat saluran pernafasan			
5	JKN Hulu			
	JKN Hilir	11	11	100.00
	Non JKN (Acak)	11	11	100.00
	Kelas Terapi Nappza, Anti Psikosis lain termasuk Antiepilektik dan Anestesi			
6	JKN Hulu			

	JKN Hilir	7	10	142.86
	Non JKN (Acak)	8	5	62.50
	Kelas Terapi Antiprotozoa, antelmintik dan antifungi			
7	JKN Hulu			
	JKN Hilir	8	9	112.50
	Non JKN (Acak)	7	7	100.00
	Kelas Terapi Antidiabetes			
8	JKN Hulu			
	JKN Hilir	5	5	100.00
	Non JKN (Acak)	5	5	100.00
	Kelas Terapi Lain-lain			
9	JKN Hulu			
	JKN Hilir	5	5	100.00
	Non JKN (Acak)	5	5	100.00
	Kelas Terapi Anti Malaria			
10	JKN Hulu			
	JKN Hilir	3	4	133.33
	Non JKN (Acak)	3	2	66.67
	Kelas Terapi Dermatologis			
11	JKN Hulu			
	JKN Hilir	4	3	75.00
	Non JKN (Acak)	3	3	100.00
	Kelas Terapi Hormon			
12	JKN Hulu			
	JKN Hilir	2	2	100.00
	Non JKN (Acak)	2	2	100.00
	Kelas Terapi Vaksin dan serum			
13	JKN Hulu			
	JKN Hilir	1	1	100.00
	Non JKN (Acak)	0	0	0.00
	Total A	356	356	100.00

SAMPEL TARGETED				
B	Sampel Kasus	35	32	91.43
	Sampel Hulu JKN dan Obat Program	45	48	106.67
C	Sampel Rokok, ruang lingkup, dll	9	9	100.00
	Total B + C	89	89	100.00
	TOTAL A + B + C	445	445	100.00
B	Loka POM Toba Samosir			
1	Kelas Terapi Antibiotika, AntiTB, Antivirus	12	13	108.33
2	Kelas Terapi Kardiovaskular	10	10	100.00
3	Kelas Terapi Analgesik, Antipiretik dan Antiinflamasi	6	6	100.00
4	Kelas Terapi Obat Saluran Pencernaan	4	4	100.00
5	Kelas Terapi Saluran Pernafasan	4	4	100.00
6	Kelas Terapi NAPZA dan Antipsikosis Lainnya Termasuk Antiepileptik dan Anestesi	2	2	100.00
7	Kelas Terapi Antiprotozoa, Antelmintik dan Antifungi	2	2	100.00
8	Kelas Terapi Antidiabetes	2	2	100.00
9	Kelas Terapi Lain-Lain	0	0	0.00
10	Kelas Terapi Antimalaria	2	1	50.00
11	Kelas Terapi Dermatologi	2	2	100.00
12	Kelas Terapi Hormon	2	2	100.00
13	Sampel Kasus	5	5	100.00
14	Sampling Ruang Lingkup	1	1	100.00
15	Sampling Hulu JKN dan Obat Program (Industri Farmasi E-Catalog, IFK seluruh Kab/Kota, PBF)	6	6	100.00
	TOTAL	60	60	100.0
C.	LOKA POM TANJUNGBALAI			
A	SAMPEL RUTIN / ACAK			

1	KELAS TERAPI ANTIBIOTIKA, ANTITB, ANTIVIRUS			
	JKN Hilir	10	10	100.00
	Non JKN Hilir	10	10	100.00
2	KELAS TERAPI KARDIOVASKULAR (ANTIHIPERTENSI, DIURETIK, ANTIKOLESTEROL)			
	JKN Hilir	9	10	90.00
	Non JKN Hilir	9	8	112.50
3	KELAS TERAPI ANALGESIK, ANTIPIRETIK, ANTIINFLAMASI, ANTIHISTAMIN, ANTIKOLIK, ANTISPASMODIK DAN RELAKSAN OTOT			
	JKN Hilir	5	5	100.00
	Non JKN Hilir	5	5	100.00
4	KELAS TERAPI OBAT SALURAN PENCERNAAN DAN METABOLISME			
	JKN Hilir	3	3	100.00
	Non JKN Hilir	3	3	100.00
5	KELAS TERAPI OBAT SALURAN PERNAFASAN			
	JKN Hilir	3	3	100.00
	Non JKN Hilir	3	3	100.00
6	KELAS TERAPI NAPZA, ANTIPSIKOSIS LAIN TERMASUK ANTIEPILEPTIK DAN ANESTESI			
	JKN Hilir	2	2	100.00
	Non JKN Hilir	2	2	100.00
7	KELAS TERAPI ANTIPROTOZOA, ANTELMINTIK, ANTIFUNGI			
	JKN Hilir	2	2	100.00
	Non JKN Hilir	2	2	100.00
8	KELAS TERAPI ANTIDIABETES			
	JKN Hilir	1	1	100.00
	Non JKN Hilir	1	1	100.00
9	KELAS TERAPI LAIN-LAIN			
	JKN Hilir	1	1	100.00
	Non JKN Hilir	1	1	100.00
10	KELAS TERAPI ANTIMALARIA			
	JKN Hilir	1	1	100.00
	Non JKN Hilir	1	1	100.00
11	Kelas Terapi Dermatologis			
	JKN Hilir	1	1	100.00
	Non JKN Hilir	1	1	100.00
	Kelas Terapi Hormon			

12	JKN Hilir	1	1	100.00
	Non JKN Hilir	1	1	100.00
13	Kelas Terapi Vaksin dan serum			
	JKN Hilir	0	0	-
	Non JKN Hilir	0	0	-
	Total Sampel Random	78	78	
D	SAMPEL TARGETED			
1	Triggered sampel (kasus, online, recall, palsu, dll)	8	8	100
2	Sampling hulu JKN dan Obat Program (Industri Farmasi e - catalog, IFK seluruh kab/kota, PBF)			
	1. Kelas Terapi Antibiotika, Antitb, Antivirus	1	1	100
	2. Kelas Terapi KARDIOVASKULAR (ANTIHIPERTENSI, DIURETIK, ANTIKOLESTEROL)	1	1	100
	3. Kelas Terapi ANALGESIK, ANTIPIRETIK, ANTIINFLAMASI, ANTIHISTAMIN, ANTIPIRAI, ANTISPASMODIK DAN RELAKSAN OTOT	1	1	100
	4. KELAS TERAPI OBAT SALURAN PENCERNAAN DAN METABOLISME	1	1	100
	5. KELAS TERAPI OBAT SALURAN PERNAFASAN	1	1	100
	6. KELAS TERAPI NAPZA, ANTIPSIKOSIS LAIN TERMASUK ANTIEPILEPTIK DAN ANESTESI	1	1	100
	7. KELAS TERAPI ANTIPROTOA, ANTELMINTIK, ANTIFUNGI	1	1	100
	8. KELAS TERAPI ANTIDIABETES	1	1	100
	9. KELAS TERAPI LAIN-LAIN	0	0	-
	10. KELAS TERAPI ANTIMALARIA	0	0	-
	11. KELAS TERAPI DERMATOLOGIS	1	1	100
	12. Kelas Terapi Hormon	0	0	-

	13. KELAS TERAPI VAKSIN DAN SERUM	1	1	100
3	Sampel rokok, ruang lingkup	2	2	100
	Total Sampel Targeted	20	20	100
	TOTAL	98	98	100

Tabel 4B
Evaluasi Umum Prioritas Sampling Obat Tradisional
Balai Besar POM di Medan
Tahun 2020

No.	Jenis Sampel (sesuai prioritas sampling)	Rencana Tahunan	Realisasi	% Pencapaian
1	2	3	4	5=(4/3 x 100%)
A	Balai Besar POM di Medan			
A	SAMPEL ACAK / Surveillance			
1	Membantu memelihara kesehatan tubuh, membantu memelihara daya tahan tubuh, membantu menghangatkan badan, membantu menyegarkan badan	26	19	73.08
2	Membantu meredakan batuk, membantu melegakan tenggorokan, membantu meredakan sesesma atau pilek, membantu melegakan hidung tersumbat	12	14	116.67
3	Membantu memelihara kesehatan pria, membantu memelihara stamina pria	28	23	82.14
4	Membantu memelihara kesehatan pencernaan, membantu meringankan gangguan lambung, membantu meringankan mual muntah, membantu meredakan gejala masuk angin, membantu meredakan rasa mulas	5	19	380
5	Membantu memelihara kesehatan penderita kanker, membantu meredakan sakit kepala, membantu meredakan pegal linu, membantu meredakan bengkak atau memar, membantu meredakan sakit gigi, sebagai parem untuk membantu meredakan pegal linu atau bengkak, membantu meredakan demam	47	34	72.34
6	Membantu melancarkan buang air besar, membantu memadatkan tinja, membantu mengurangi frekuensi buang air, membantu mengurangi lemak tubuh, membantu menurunkan berat badan	23	19	82.61
7	Membantu mengurangi lemak darah, membantu mengurangi kolesterol	2	2	100

8	Membantu memelihara kesehatan wanita sehabis bersalin, membantu melancarkan haid, membantu meredakan nyeri haid, memelihara kesehatan wanita, membantu meredakan gejala menopause, membantu mengurangi lendir yang berlebihan	16	38	237.5
9	Membantu memelihara kesehatan kulit, membantu mengurangi jerawat, membantu meredakan gatal2 dikulit	12	7	58.33
10	Membantu meredakan gejala panas dalam, membantu meredakan sariawan	2	7	350
11	Membantu memperbaiki nafsu makan	9	15	166.67
12	Membantu melancarkan sirkulasi darah, membantu meringankan gejala kencing manis	29	18	62.07
13	Membantu melancarkan buang air besar, buang air kecil, membantu meringankan tekanan darah tinggi	7	8	114.29
14	Membantu meringankan gejala wasir	2	3	150
15	Klaim lainnya (diluar klaim diatas)	14	11	78.57
	TOTAL	234	237	101.28
B	SAMPEL COMPLIANCE			
	Produk Obat Tradisional unggulan daerah (12%)	40	35	87.50
	Produk UMKM dalam rangka registrasi (1%)	3	0	0.00
	Produk Obat Tradisional dengan riwayat TMS (5%)	17	17	100.00
	Online (5%)	17	17	100.00
	Klinik TCM, Pengobatan Obat Tradisional (1%)	3	4	133.33
	Mandiri Balai (6%)	20	24	120.00
	TOTAL	100	97	97.00
	TOTAL A + B + C	334	334	100
B	Loka POM Toba Samosir			
	Compliance			
	Compliance (Acak)	14	14	100
	Surveillance	31	32	103.23
	TOTAL	45	46	102.22
C	Loka POM Tanjungbalai			
	Targetted (Compliance)	22	22	100
	Random (Surveillance)	52	52	100
	TOTAL	74	74	100

Tabel 4C
Evaluasi Umum Prioritas Sampling Suplemen Kesehatan
Balai Besar POM di Medan
Tahun 2020

No.	Jenis Sampel (sesuai prioritas sampling)	Rencana Tahunan	Realisasi	% Pencapaian
1	2	3	4	5=(4/3 x 100%)
A	Balai Besar POM di Medan			
A	SAMPEL ACAK			
1	Multivitamin dan mineral	33	30	90.91
2	Suplemen Kesehatan untuk memelihara kesehatan	32	40	125
3	Kesehatan sendi	9	9	100
4	Suplemen stamina pria	5	6	120
5	Suplemen kesehatan untuk diabetes	3	1	33.33
6	Suplemen kesehatan dalam rangka Gym	1	1	100
7	Suplemen kesehatan untuk nafsu makan	4	5	125
8	Suplemen kesehatan klaim pelangsing	5	1	20
9	Klaim lainnya (diluar klaim diatas)	2	2	100
	TOTAL	94	95	101.06
B	SAMPEL COMPLIANCE			
	SK Impor (3%)	3	6	200.00
	SK Uji DNA Porcine (0.5%)	1	0	0.00
	Produk SK dengan riwayat TMS (2%)	2	1	50.00
	Online (8%)	9	9	100.00
	Mandiri Balai (2%)	2	0	0.00
	TOTAL	17	16	94.12
	TOTAL A + B + C	111	111	100.00
B	Loka POM Toba Samosir			
	Compliance	0	0	0
	Compliance (Acak)	2	2	100
	Surveillance	13	13	100
	TOTAL	15	15	100
C	Loka POM Tanjungbalai			

No.	Jenis Sampel (sesuai prioritas sampling)	Rencana Tahunan	Realisasi	% Pencapaian
1	2	3	4	5=(4/3 x 100%)
	Targetted (Compliance)	4	4	100
	Random (Surveillance)	21	21	100
	TOTAL	25	25	100

Tabel 4D
Evaluasi Umum Prioritas Sampling Kosmetika
Balai Besar POM di Medan
Tahun 2020

No.	Jenis Sampel (sesuai prioritas sampling)	Rencana Tahunan	Realisasi	% Pencapaian
1	2	3	4	5=(4/3 x 100%)
A	Balai Besar POM di Medan			
A	SAMPEL ACAK / COMPLIANCE			
1	Krim, emulsi, cair, cairan kental, gel, minyak utk kulit (wajah, tangan, kaki dll)	64	62	96.88
2	Masker wajah (kecuali produk peeling/pengelupasan kulit secara kimiawi)	11	11	100.00
3	Alas bedak (cairan kental, pasta, serbuk)	16	16	100.00
4	Bedak untuk rias wajah, bedak badan, bedak antiseptik dll	16	22	137.50
5	Sabun mandi, sabun antiseptik, dll	32	32	100.00
6	Sediaan wangi-wangian	58	62	106.90
7	Sediaan mandi (garam mandi, busa mandi, minyak, gel, dll)	42	46	109.52
8	Sediaan depilatori	3	3	100.00
9	Deodoran anti perspiran	21	21	100.00
10	Sediaan rambut	96	97	101.04
11	Sediaan cukur (krim, busa, cair, cairan kental dll)	2	2	100.00
12	Sediaan rias mata, rias wajah, sediaan pembersih rias wajah dan mata	90	85	94.44
13	Sediaan perawatan dan rias bibir	42	33	78.57
14	Sediaan perawatan gigi dan mulut	11	11	100.00
15	Sediaan untuk perawatan dan rias kuku	5	6	120.00
16	Sediaan untuk organ intim bagian luar	5	5	100.00
17	Sediaan mandi surya dan tabir surya	5	4	80.00
18	Sediaan untuk menggelapkan kulit tanpa berjemur	3	3	100.00
19	Sediaan pencerah kulit	7	11	157.14
20	Sediaan antiwrinkle	2	4	200.00

No.	Jenis Sampel (sesuai prioritas sampling)	Rencana Tahunan	Realisasi	% Pencapaian
1	2	3	4	5=(4/3 x 100%)
	TOTAL	531	536	100.94
B	SAMPEL TARGETED / SURVEILANCE			
1	Track Record Perusahaan (7%)			
	Rias Mata, Rias Wajah, Sediaan Pembersih Rias Wajah	9	11	122.22
	Sediaan Perawatan dan Rias Bibir	17	20	117.65
	Sediaan untuk Perawatan dan Rias Kuku	2	1	50.00
	Pencerah Kulit	18	15	83.33
	TOTAL	46	47	102.17
2	Produk Tiongkok / Taiwan (1%)			
	Produk Kosmetik China dengan Nomor Notifikasi NA 1	10	10	100.00
3	Mandiri Balai (6%)			
	Ruang Lingkup ISO 17025	6	4	66.67
	Industri Kosmetik di Pemprov.Sumut	19	16	84.21
	Importir/Penotifikasi di Pemprov.Sumut	15	15	100.00
	MLM	5	5	100.00
	KK/Salon/SPA	10	10	100.00
	TOTAL	55	50	90.91
4	ONLINE			
	Kosmetik yang dijual melalui media online, facebook, instagram, messenger dan media sosial lainnya	27	26	96.30
	TOTAL	138	133	96.38
	TOTAL A + B	669	669	100.00
B	Loka POM Toba Samosir			
	Compliance	15	15	100
	Surveillance	73	73	100
	TOTAL	88	88	100
C	Loka POM Tanjungbalai			
	Targeted (Compliance)	22	22	100
	Random (Surveillance)	123	123	100

No.	Jenis Sampel (sesuai prioritas sampling)	Rencana Tahunan	Realisasi	% Pencapaian
1	2	3	4	$5=(4/3 \times 100\%)$
	TOTAL	145	145	100

Tabel 4E
Evaluasi Umum Prioritas Sampling Pangan dan Kemasan Pangan
Balai Besar Pengawas Obat dan Makanan di Medan
Tahun 2020

No.	Jenis Sampel (sesuai prioritas sampling)	Rencana Tahunan	Realisasi	% Pencapaian
1	2	3	4	5=(4/3 x 100%)
A	Balai Besar POM di Medan			
A	SAMPEL ACAK			
1	Produk-produk susu dan analognya, kecuali yang termasuk kategori 02.0	16	16	100.00
2	Lemak, Minyak dan Emulsi Minyak	3	3	100.00
3	Buah dan Sayur (Termasuk Jamur, Umbi, Kacang, Termasuk kacang kedelai dan Lidah buaya)	10	10	100.00
4	Kembang Gula / Permen dan Coklat	25	25	100.00
5	Serelia dan Produk Serelia yang merupakan produk turunan dari Biji Serelia, Akar dan Umbi Kacang-kacangan dan Empulur (bagian dalam batang tanaman), tidak termasuk Produk Bakeri dari Kategori 07.0 dan Tidak termasuk Kacang dari Kategori 04.2.1 dan 04.2.2	22	22	100.00
6	Produk Bakeri	110	110	100.00
7	Daging dan Produk Daging, termasuk daging Unggas dan daging Hewan Buruan.	9	9	100.00
8	Ikan dan Produk Perikanan	13	13	100.00
9	Pemanis, termasuk Madu	12	12	100.00
10	Garam, Rempah, Sup, Saus, Salad, Produk Protein	20	20	100.00
11	Produk Pangan untuk keperluan Gizi Khusus	4	4	100.00
12	Minuman, tidak termasuk Produk Susu	79	69	87.34
13	Makanan Ringan Siap Santap	72	72	100.00
14	Bahan Tambahan Pangan	15	15	100.00
15	Es untuk dimakan (edible ice) termasuk shorbet dan sherbet	3	3	100.00

No.	Jenis Sampel (sesuai prioritas sampling)	Rencana Tahunan	Realisasi	% Pencapaian
1	2	3	4	5=(4/3 x 100%)
	Total A	413	403	97.58
B	SAMPEL TAREGETED			
15	PJAS	64	64	100.00
16	Uji Pangan DNA Babi	3	3	100.00
17	Pangan Fortifikasi	128	128	100.00
18	Kemasan Pangan	3	4	133.33
19	Pangan Penanganan Kasus, Fasilitas UMKM	64	73	114.06
	Total B	262	272	103.82
	TOTAL A + B	675	675	100.00
B	Loka POM Toba Samosir			
1	PJAS	12	12	100.0
2	Produk Bakeri	13	13	100.0
3	Makanan Ringan Siap santap	10	10	100.0
4	Kembang Gula/ Permen dan Coklat	4	4	100.0
5	Minuman, tidak termasuk Produk Susu	9	9	100.0
6	Serealia dan Produk Serealia yang merupakan Produk Turunan dari biji serealia, akar dan umbi kacang kacangan dan Empulur (bagian dalam batang tanaman)	3	3	100.0
7	Garam, Rempah, Sup, Saus, Salad, Produk Protein	3	3	100.0
8	Buah dan Sayur (Termasuk Jamur, Umbi, Kacang termasuk Kacang Kedelai dan Lidah Buaya)	1	1	100.0
9	Ikan dan Produk Perikanan	2	2	100.0
10	Produk-produk susu dan analognya, kecuali yang termasuk kategori 02.0	2	2	100.0
11	Bahan Tambahan Pangan	1	1	100.0
	Pangan Penanganan Kasus, Fasilitas UMKM/ Ruang Lingkup	7	7	100.0

No.	Jenis Sampel (sesuai prioritas sampling)	Rencana Tahunan	Realisasi	% Pencapaian
1	2	3	4	5=(4/3 x 100%)
	TOTAL	67	67	100.00
C	LOKA POM TANJUNGBALAI			
A.	SAMPEL ACAK			
	1.0 Produk-produk susu dan analognya, kecuali yang termasuk Kategori Pangan 02.0	3	3	100
	2.0 Lemak, minyak, dan emulsi minyak	1	1	100
	3.0 Es untuk dimakan (edible ice), termasuk shorbet dan sherbet	1	1	100
	4.0 Buah dan sayur (termasuk jamur, umbi, kacang termasuk kacang kedelai, dan lidah buaya), rumput laut, biji-bijian	2	2	100
	5.0 Kembang gula/permen dan coklat	4	4	100
	6.0 Sereal dan produk sereal yang merupakan produk turunan dari biji sereal, akar dan umbi, kacang dan empulur	6	7	116.6666667
	7.0 Produk bakeri	21	21	100
	8.0 Daging dan produk daging, termasuk daging unggas dan daging hewan buruan	2	2	100
	9.0 Ikan dan produk perikanan termasuk moluska, krustase, ekinodermata, serta amfibi dan reptil	4	3	75
	11.0 Pemanis, termasuk madu	1	1	100
	12.0 Garam, rempah, sup, saus, salad, produk protein	6	6	100
	13.0 Produk Pangan untuk Keperluan Gizi Khusus	1	1	100
	14.0 Minuman, tidak termasuk produk susu	12	12	100
	15.0 Makanan ringan siap santap	13	13	100
	Bahan Tambahan Pangan	1	1	100
B.	SAMPEL TARGETTED			
	PJAS	12	12	100
	Pangan Penanganan Kasus, Fasilitas UMKM/ Ruang lingkup	11	11	100

No.	Jenis Sampel (sesuai prioritas sampling)	Rencana Tahunan	Realisasi	% Pencapaian
1	2	3	4	5=(4/3 x 100%)
	TOTAL	101	101	100

Tabel 5
Hasil Pengujian Barang Bukti Kasus Di Bidang Narkotika dan Psikotropika
Balai Besar POM di Medan, Loka POM di Kabupaten Toba Samosir dan Loka POM di Kota Tanjung Balai
Tahun 2020

Jumlah Sampel	Hasil Pengujian																
	Narkotika					Psikotropika									Negatif		
	Heroin/Putaw	Ganja	Kodein	Morfin	Jumlah	MDMA/Ekstasi	Metamfetamin /Shabu	Amfetamin	Diazepam	Bromazepam	Nitrazepam	Phenobarbital	Lain-2	Jumlah	Triheksiphenidil	Lain-lain	Jumlah
1	2	3	4	5	6	7	8	9	10	11	12	13	14	15	16	17	18
	Nihil																

Tabel 6A
Hasil Pemeriksaan Fasilitas Produksi Obat
Balai Besar POM di Medan, Loka POM di Kabupaten Toba Samosir dan Loka POM di Kota Tanjung Balai
Tahun 2020

No	Kabupaten/Kota	Satuan	Industri Farmasi (IF)				Fasilitas Bahan Baku Obat/ Produk Biologi/Sarana Khusus (Unit Transfusi Darah, Radiofarmaka, Lab Sel Punca)			
			Jumlah IF yang ada	Jumlah IF yang diperiksa	MK	TMK	Jumlah fasilitas yang ada	Jumlah fasilitas yang diperiksa	MK	TMK
1	2	3	4	5=6+7	6	7	8	9=10+11	10	11
A	Balai Besar POM di Medan	sarana	4	3	2	1	0	0	0	0
1	Kota Medan	sarana	2	2	2	0	0	0	0	0
2	Kabupaten Deli Serdang	sarana	2	1	0	1	0	0	0	0
3	Kabupaten Batu Bara	sarana	0	0	0	0	0	0	0	0
4	Kota Binjai	sarana	0	0	0	0	0	0	0	0
5	Kabupaten Dairi	sarana	0	0	0	0	0	0	0	0
6	Kota Gunung Sitoli	sarana	0	0	0	0	0	0	0	0
7	Kabupaten Humbang Hasundutan	sarana	0	0	0	0	0	0	0	0
8	Kabupaten Karo	sarana	0	0	0	0	0	0	0	0
9	Kabupaten Langkat	sarana	0	0	0	0	0	0	0	0
10	Kabupaten Mandailing Natal	sarana	0	0	0	0	0	0	0	0
11	Kabupaten Nias	sarana	0	0	0	0	0	0	0	0
12	Kabupaten Nias Barat	sarana	0	0	0	0	0	0	0	0
13	Kabupaten Nias Selatan	sarana	0	0	0	0	0	0	0	0
14	Kabupaten Nias Utara	sarana	0	0	0	0	0	0	0	0
15	Kota Padangsidimpuan	sarana	0	0	0	0	0	0	0	0
16	Kabupaten Pakpak Bharat	sarana	0	0	0	0	0	0	0	0
17	Kabupaten Padang Lawas	sarana	0	0	0	0	0	0	0	0
18	Kabupaten Padang Lawas Utara	sarana	0	0	0	0	0	0	0	0
19	Kabupaten Serdang Bedagai	sarana	0	0	0	0	0	0	0	0
20	Kota Pematang Siantar	sarana	0	0	0	0	0	0	0	0
21	Kota Sibolga	sarana	0	0	0	0	0	0	0	0
22	Kabupaten Tapanuli Selatan	sarana	0	0	0	0	0	0	0	0
23	Kabupaten Tapanuli Tengah	sarana	0	0	0	0	0	0	0	0
24	Kota Tebing Tinggi	sarana	0	0	0	0	0	0	0	0
B	Loka POM di Kota Tanjung Balai	sarana	0	0	0	0	0	0	0	0
C	Loka POM di Kabupaten Toba samosir	sarana	0	0	0	0	0	0	0	0
	TOTAL	sarana	4	3	2	1	0	0	0	0

Tabel 6B
Hasil Pemeriksaan Fasilitas Produksi Obat Tradisional
Balai Besar POM di Medan, Loka POM di Kabupaten Toba Samosir dan Loka POM di Kota Tanjung Balai
Tahun 2020

No	Kabupaten/Kota	Satuan	Industri Obat Tradisional (IOT)				Industri Ekstrak Bahan Alam (IEBA)				Usaha Kecil Obat Tradisional (UKOT)				Usaha Mikro Obat Tradisional (UMOT)			
			Jumlah IOT yang ada	Jumlah IOT yang diperiksa	MK	TMK	Jumlah IEBA yang ada	Jumlah IEBA yang diperiksa	MK	TMK	Jumlah UKOT yang ada	Jumlah UKOT yang diperiksa	MK	TMK	Jumlah UMOT yang ada	Jumlah UMOT yang diperiksa	MK	TMK
1	2	3	4	5=6+7	6	7	8	9=10+11	10	11	12	13=14+15	14	15	16	17=18+19	18	19
A	Balai Besar POM di Medan	sarana	1	1	0	1	0	0	0	0	21	12	10	2	22	15	15	0
1	Kota Medan	sarana	1	1	0	1	0	0	0	0	13	7	7	0	8	6	6	0
2	Kabupaten Deli Serdang	sarana	0	0	0	0	0	0	0	0	3	2	2	0	2	0	0	0
3	Kabupaten Batu Bara	sarana	0	0	0	0	0	0	0	0	0	0	0	0	0	0	0	0
4	Kota Binjai	sarana	0	0	0	0	0	0	0	0	0	0	0	0	0	0	0	0
5	Kabupaten Dairi	sarana	0	0	0	0	0	0	0	0	0	0	0	0	0	0	0	0
6	Kota Gunung Sitoli	sarana	0	0	0	0	0	0	0	0	0	0	0	0	0	0	0	0
7	Kabupaten Humbang Hasundutan	sarana	0	0	0	0	0	0	0	0	0	0	0	0	0	0	0	0
8	Kabupaten Karo	sarana	0	0	0	0	0	0	0	0	0	0	0	0	5	5	5	0
9	Kabupaten Langkat	sarana	0	0	0	0	0	0	0	0	1	1	1	0	0	0	0	0
10	Kabupaten Mandailing Natal	sarana	0	0	0	0	0	0	0	0	0	0	0	0	0	0	0	0
11	Kabupaten Nias	sarana	0	0	0	0	0	0	0	0	0	0	0	0	0	0	0	0
12	Kabupaten Nias Barat	sarana	0	0	0	0	0	0	0	0	0	0	0	0	0	0	0	0
13	Kabupaten Nias Selatan	sarana	0	0	0	0	0	0	0	0	0	0	0	0	0	0	0	0
14	Kabupaten Nias Utara	sarana	0	0	0	0	0	0	0	0	0	0	0	0	0	0	0	0
15	Kota Padangsidimpuan	sarana	0	0	0	0	0	0	0	0	0	0	0	0	0	0	0	0
16	Kabupaten Pakpak Bharat	sarana	0	0	0	0	0	0	0	0	0	0	0	0	0	0	0	0
17	Kabupaten Padang Lawas	sarana	0	0	0	0	0	0	0	0	0	0	0	0	0	0	0	0
18	Kabupaten Padang Lawas Utara	sarana	0	0	0	0	0	0	0	0	0	0	0	0	0	0	0	0
19	Kabupaten Serdang Bedagai	sarana	0	0	0	0	0	0	0	0	3	2	0	2	0	0	0	0
20	Kota Pematang Siantar	sarana	0	0	0	0	0	0	0	0	0	0	0	0	3	3	3	0
21	Kota Sibolga	sarana	0	0	0	0	0	0	0	0	0	0	0	0	0	0	0	0
22	Kabupaten Tapanuli Selatan	sarana	0	0	0	0	0	0	0	0	0	0	0	0	0	0	0	0
23	Kabupaten Tapanuli Tengah	sarana	0	0	0	0	0	0	0	0	0	0	0	0	0	0	0	0
24	Kota Tebing Tinggi	sarana	0	0	0	0	0	0	0	0	1	0	0	0	3	1	1	0
B	Loka POM di Kota Tanjung Balai	sarana	0	0	0	0	0	0	0	0	0	0	0	0	1	0	0	0
C	Loka POM di Kabupaten Toba Samosir	sarana	0	0	0	0	0	0	0	0	0	0	0	0	0	0	0	0
	TOTAL	sarana	1	1	0	1	0	0	0	0	21	12	10	2	23	15	15	0

Tabel 6D
Hasil Pemeriksaan Fasilitas Produksi Kosmetik
Balai Besar POM di Medan, Loka POM di Kabupaten Toba Samosir dan Loka POM di Kota Tanjung Balai
Tahun 2020

No	Kabupaten/Kota	Satuan	Industri Kosmetik			
			Jumlah Industri Kosmetik yang ada	Jumlah Industri Kosmetik yang diperiksa	MK	TMK
1	2	3	4	5=6+7	6	7
A	Balai Besar POM di Medan	sarana	16	13	13	0
1	Kota Medan	sarana	6	3	3	0
2	Kabupaten Deli Serdang	sarana	10	10	10	0
3	Kabupaten Batu Bara	sarana	0	0	0	0
4	Kota Binjai	sarana	0	0	0	0
5	Kabupaten Dairi	sarana	0	0	0	0
6	Kota Gunung Sitoli	sarana	0	0	0	0
7	Kabupaten Humbang Hasundutan	sarana	0	0	0	0
8	Kabupaten Karo	sarana	0	0	0	0
9	Kabupaten Langkat	sarana	0	0	0	0
10	Kabupaten Mandailing Natal	sarana	0	0	0	0
11	Kabupaten Nias	sarana	0	0	0	0
12	Kabupaten Nias Barat	sarana	0	0	0	0
13	Kabupaten Nias Selatan	sarana	0	0	0	0
14	Kabupaten Nias Utara	sarana	0	0	0	0
15	Kota Padangsidimpuan	sarana	0	0	0	0
16	Kabupaten Pakpak Bharat	sarana	0	0	0	0
17	Kabupaten Padang Lawas	sarana	0	0	0	0
18	Kabupaten Padang Lawas Utara	sarana	0	0	0	0
19	Kabupaten Serdang Bedagai	sarana	0	0	0	0
20	Kota Pematang Siantar	sarana	0	0	0	0
21	Kota Sibolga	sarana	0	0	0	0
22	Kabupaten Tapanuli Selatan	sarana	0	0	0	0

No	Kabupaten/Kota	Satuan	Industri Kosmetik			
			Jumlah Industri Kosmetik yang ada	Jumlah Industri Kosmetik yang diperiksa	MK	TMK
23	Kabupaten Tapanuli Tengah	sarana	0	0	0	0
24	Kota Tebing Tinggi	sarana	0	0	0	0
B	Loka POM di Kota Tanjung Balai	sarana	2	0	0	0
C	Loka POM di Kabupaten Toba samosir	sarana	0	0	0	0
	TOTAL	sarana	18	13	13	0

Tabel 6E
Hasil Pemeriksaan Fasilitas Produksi Pangan
Balai Besar POM di Medan, Loka POM di Kabupaten Toba Samosir dan Loka POM di Kota Tanjung Balai
Tahun 2020

No	Kabupaten/Kota	Satuan	Industri Pangan				Industri Rumah Tangga Pangan (IRTP)			
			Jumlah Industri Pangan yang ada	Jumlah Industri Pangan yang diperiksa	MK	TMK	Jumlah IRTP yang ada	Jumlah IRTP yang diperiksa	MK	TMK
1	2	3	4	5=6+7	6	7	8	9=10+11	10	11
A	Balai Besar POM di Medan	sarana	167	62	55	7	447	94	84	10
1	Kota Medan	sarana	48	18	17	1	160	19	18	1
2	Kabupaten Deli Serdang	sarana	55	25	24	1	116	25	20	5
3	Kabupaten Batu Bara	sarana	1	1	1	0	10	7	7	0
4	Kota Binjai	sarana	9	0	0	0	15	0	0	0
5	Kabupaten Dairi	sarana	1	0	0	0	10	5	5	0
6	Kota Gunung Sitoli	sarana	3	0	0	0	5	0	0	0
7	Kabupaten Humbang Hasundutan	sarana	0	0	0	0	0	0	0	0
8	Kabupaten Karo	sarana	3	2	2	0	10	7	6	1
9	Kabupaten Langkat	sarana	6	0	0	0	16	0	0	0
10	Kabupaten Mandailing Natal	sarana	2	2	2	0	8	4	4	0
11	Kabupaten Nias	sarana	3	0	0	0	5	0	0	0
12	Kabupaten Nias Barat	sarana	0	0	0	0	0	0	0	0
13	Kabupaten Nias Selatan	sarana	6	0	0	0	4	0	0	0
14	Kabupaten Nias Utara	sarana	0	0	0	0	0	0	0	0
15	Kota Padangsidimpuan	sarana	1	2	1	1	16	5	3	2
16	Kabupaten Pakpak Bharat	sarana	0	0	0	0	0	0	0	0
17	Kabupaten Padang Lawas	sarana	2	1	1	0	5	0	0	0
18	Kabupaten Padang Lawas Utara	sarana	1	0	0	0	5	0	0	0
19	Kabupaten Serdang Bedagai	sarana	5	0	0	0	12	5	5	0
20	Kota Pematang Siantar	sarana	11	8	4	4	16	5	4	1
21	Kota Sibolga	sarana	3	3	3	0	10	6	6	0
22	Kabupaten Tapanuli Selatan	sarana	0	0	0	0	8	0	0	0
23	Kabupaten Tapanuli Tengah	sarana	0	0	0	0	6	0	0	0
24	Kota Tebing Tinggi	sarana	7	0	0	0	10	6	6	0
B	Loka POM di Kab. Toba Samosir	sarana	6	5	4	1	109	9	0	9
1	Kabupaten Toba Samosir	sarana	3	2	1	1	30	3	0	3
2	Kabupaten Samosir	sarana	0	0	0	0	26	0	0	0
3	Kabupaten Simalungun	sarana	2	2	2	0	28	2	0	2

No	Kabupaten/Kota	Satuan	Industri Pangan				Industri Rumah Tangga Pangan (IRTP)			
			Jumlah Industri Pangan yang ada	Jumlah Industri Pangan yang diperiksa	MK	TMK	Jumlah IRTP yang ada	Jumlah IRTP yang diperiksa	MK	TMK
1	2	3	4	5=6+7	6	7	8	9=10+11	10	11
4	Kabupaten Tapanuli Utara	sarana	1	1	1	0	25	4	0	4
C	Loka POM Tanjungbalai	sarana	23	10	1	9	134	25	6	19
1	Tanjungbalai	sarana	6	2	0	2	26	4	0	4
2	Asahan	sarana	10	1	0	1	30	3	0	3
3	Labuhan Batu	sarana	3	3	0	3	35	7	2	5
4	Labuhan Batu Utara	sarana	2	2	1	1	20	4	3	1
5	Labuhan Batu Selatan	sarana	2	2	0	2	23	7	1	6
	TOTAL	sarana	196	77	60	17	690	128	90	38

Tabel 7A
Hasil Pemeriksaan Fasilitas Distribusi Obat dan Fasilitas Pelayanan Kefarmasian
Balai Besar POM di Medan, Loka POM di Kabupaten Toba Samosir dan Loka POM di Kota Tanjung Balai
Tahun 2020

No	Kabupaten/Kota	Satuan	Pedagang Besar Farmasi (PBF)				Apotek				Toko Obat				Instalasi Sediaan Farmasi/Instalasi			
			Jumlah PBF yang ada	Jumlah PBF yang diperiksa	MK	TMK	Jumlah Apotek yang ada	Jumlah Apotek yang diperiksa	MK	TMK	Jumlah Toko Obat yang ada	Jumlah Toko Obat yang diperiksa	MK	TMK	Jumlah IFP yang ada	Jumlah IFP yang diperiksa	MK	TMK
1	2	3	4	5=6+7	6	7	8	9=10+11	10	11	12	13=14+15	14	15	16	17=18+19	18	19
A	Balai Besar POM di Medan	sarana	77	26	25	1	974	148	110	38	695	56	41	15	25	12	6	6
1	Kota Medan	sarana	61	19	19	0	452	117	93	24	115	31	22	9	2	2	2	0
2	Kabupaten Deli Serdang	sarana	9	4	4	0	204	14	5	9	239	9	6	3	1	1	0	1
3	Kabupaten Batu Bara	sarana	0	0	0	0	19	6	3	3	10	0	0	0	1	1	1	0
4	Kota Binjai	sarana	0	0	0	0	35	5	5	0	15	2	1	1	1	1	1	0
5	Kabupaten Dairi	sarana	0	0	0	0	15	0	0	0	34	0	0	0	1	0	0	0
6	Kota Gunung Sitoli	sarana	0	0	0	0	19	0	0	0	0	0	0	0	1	0	0	0
7	Kabupaten Humbang Hasundutan	sarana	0	0	0	0	7	0	0	0	22	0	0	0	1	0	0	0
8	Kabupaten Karo	sarana	0	0	0	0	16	0	0	0	10	0	0	0	1	1	1	0
9	Kabupaten Langkat	sarana	0	0	0	0	37	6	4	2	32	6	6	0	1	1	0	1
10	Kabupaten Mandailing Natal	sarana	0	0	0	0	13	0	0	0	16	0	0	0	1	1	0	1
11	Kabupaten Nias	sarana	0	0	0	0	0	0	0	0	0	0	0	0	1	0	0	0
12	Kabupaten Nias Barat	sarana	0	0	0	0	1	0	0	0	6	0	0	0	1	0	0	0
13	Kabupaten Nias Selatan	sarana	0	0	0	0	3	0	0	0	6	0	0	0	1	0	0	0
14	Kabupaten Nias Utara	sarana	0	0	0	0	2	0	0	0	6	0	0	0	1	0	0	0
15	Kota Padangsidimpuan	sarana	1	0	0	0	21	0	0	0	14	1	1	0	1	1	0	1
16	Kabupaten Pakpak Bharat	sarana	0	0	0	0	3	0	0	0	2	0	0	0	1	0	0	0
17	Kabupaten Padang Lawas	sarana	0	0	0	0	11	0	0	0	6	0	0	0	1	0	0	0
18	Kabupaten Padang Lawas Utara	sarana	0	0	0	0	3	0	0	0	2	0	0	0	1	0	0	0
19	Kabupaten Serdang Bedagai	sarana	0	0	0	0	35	0	0	0	17	0	0	0	1	1	0	1
20	Kota Pematang Siantar	sarana	4	3	2	1	44	0	0	0	49	7	5	2	1	1	0	1
21	Kota Sibolga	sarana	1	0	0	0	8	0	0	0	6	0	0	0	1	0	0	0
22	Kabupaten Tapanuli Selatan	sarana	0	0	0	0	1	0	0	0	61	0	0	0	1	0	0	0
23	Kabupaten Tapanuli Tengah	sarana	0	0	0	0	7	0	0	0	11	0	0	0	1	0	0	0
24	Kota Tebing Tinggi	sarana	1	0	0	0	18	0	0	0	16	0	0	0	1	1	1	0
B	Loka POM di Kab. Toba Samosir	sarana	1	1	1	0	55	21	6	15	102	8	1	7	4	4	2	2
1	Kabupaten Toba Samosir	sarana	0	0	0	0	14	7	4	3	34	4	1	3	1	1	0	1
2	Kabupaten Samosir	sarana	0	0	0	0	7	3	0	3	14	1	0	1	1	1	1	0
3	Kabupaten Simalungun	sarana	1	1	1	0	25	5	1	4	34	0	0	0	1	1	0	1
4	Kabupaten Tapanuli Utara	sarana	0	0	0	0	9	6	1	5	20	3	0	3	1	1	1	0
B	Loka POM di Kota Tanjungbalai	sarana	1	1	0	1	141	41	5	36	287	19	4	15	5	4	0	4
1	Tanjungbalai	sarana	0	0	0	0	26	8	1	7	50	11	4	7	1	1	0	1
2	Asahan	sarana	1	1	0	1	31	2	0	2	90	1	0	1	1	1	0	1
3	Labuhan Batu	sarana	0	0	0	0	46	21	4	17	86	4	0	4	1	0	0	0
4	Labuhan Batu Utara	sarana	0	0	0	0	20	6	0	6	30	1	0	1	1	1	0	1
5	Labuhan Batu Selatan	sarana	0	0	0	0	18	4	0	4	31	2	0	2	1	1	0	1
	TOTAL	sarana	79	28	26	2	1170	210	121	89	1084	83	46	37	34	20	8	12

Tabel 7A
Hasil Pemeriksaan Fasilitas Distribusi Obat dan Fasilitas Pelayanan Kefarmasian
Balai Besar POM di Medan, Loka POM di Kabupaten Toba Samosir dan Loka POM di Kota Tanjung Balai
Tahun 2020

No	Kabupaten/Kota	Satuan	Rumah Sakit (RS)				Puskemas				Klinik				Lain-lain (Praktek Dokter dan Bidan)			
			Jumlah RS yang ada	Jumlah RS yang diperiksa	MK	TMK	Jumlah Puskemas yang ada	Jumlah Puskemas yang diperiksa	MK	TMK	Jumlah Klinik yang ada	Jumlah Klinik yang diperiksa	MK	TMK	Jumlah Lain-lain yang ada	Jumlah Lain-lain yang diperiksa	MK	TMK
1	2	3	4	5=6+7	6	7	8	9=10+11	10	11	12	13=14+15	14	15	16	17=18+19	18	19
A	Balai Besar POM di Medan	sarana	186	13	12	1	366	63	59	4	496	44	43	1	0	0	0	0
1	Kota Medan	sarana	91	0	0	0	39	2	2	0	107	11	11	0	0	0	0	0
2	Kabupaten Deli Serdang	sarana	17	6	5	1	30	10	10	0	154	6	6	0	0	0	0	0
3	Kabupaten Batu Bara	sarana	2	1	1	0	13	4	4	0	30	3	3	0	0	0	0	0
4	Kota Binjai	sarana	12	1	1	0	17	2	2	0	31	0	0	0	0	0	0	0
5	Kabupaten Dairi	sarana	1	0	0	0	18	7	6	1	11	0	0	0	0	0	0	0
6	Kota Gunung Sitoli	sarana	3	0	0	0	4	0	0	0	4	0	0	0	0	0	0	0
7	Kabupaten Humbang Hasundutan	sarana	1	0	0	0	12	0	0	0	7	0	0	0	0	0	0	0
8	Kabupaten Karo	sarana	7	2	2	0	19	6	6	0	9	4	4	0	0	0	0	0
9	Kabupaten Langkat	sarana	11	2	2	0	20	9	6	3	8	5	5	0	0	0	0	0
10	Kabupaten Mandailing Natal	sarana	4	0	0	0	26	4	4	0	7	0	0	0	0	0	0	0
11	Kabupaten Nias	sarana	0	0	0	0	11	0	0	0	1	0	0	0	0	0	0	0
12	Kabupaten Nias Barat	sarana	1	0	0	0	11	0	0	0	2	0	0	0	0	0	0	0
13	Kabupaten Nias Selatan	sarana	3	0	0	0	14	0	0	0	4	0	0	0	0	0	0	0
14	Kabupaten Nias Utara	sarana	2	0	0	0	11	0	0	0	2	0	0	0	0	0	0	0
15	Kota Padangsidempuan	sarana	3	0	0	0	9	1	1	0	13	2	2	0	0	0	0	0
16	Kabupaten Pakpak Bharat	sarana	1	0	0	0	10	0	0	0	0	0	0	0	0	0	0	0
17	Kabupaten Padang Lawas	sarana	2	0	0	0	12	4	4	0	4	2	2	0	0	0	0	0
18	Kabupaten Padang Lawas Utara	sarana	2	0	0	0	17	0	0	0	7	0	0	0	0	0	0	0
19	Kabupaten Serdang Bedagai	sarana	5	0	0	0	20	3	3	0	17	0	0	0	0	0	0	0
20	Kota Pematang Siantar	sarana	7	1	1	0	24	2	2	0	40	9	9	0	0	0	0	0
21	Kota Sibolga	sarana	3	0	0	0	5	5	5	0	4	2	1	1	0	0	0	0
22	Kabupaten Tapanuli Selatan	sarana	1	0	0	0	10	0	0	0	3	0	0	0	0	0	0	0
23	Kabupaten Tapanuli Tengah	sarana	1	0	0	0	5	0	0	0	12	0	0	0	0	0	0	0
24	Kota Tebing Tinggi	sarana	6	0	0	0	9	4	4	0	19	0	0	0	0	0	0	0
B	Loka POM di Kab. Toba Samosir	sarana	13	5	2	3	85	11	5	6	28	0	0	0	0	0	0	0
1	Kabupaten Toba Samosir	sarana	2	2	1	1	19	11	5	6	1	0	0	0	0	0	0	0
2	Kabupaten Samosir	sarana	1	1	1	0	12	0	0	0	3	0	0	0	0	0	0	0
3	Kabupaten Simalungun	sarana	9	2	0	2	34	0	0	0	13	0	0	0	0	0	0	0
4	Kabupaten Tapanuli Utara	sarana	1	0	0	0	20	0	0	0	11	0	0	0	0	0	0	0
B	Loka POM di Tanjung Balai	sarana	30	4	0	4	430	9	0	9	122	1	0	1	0	0	0	0
1	Tanjungbalai	sarana	2	1	0	1	21	8	0	8	9	0	0	0	0	0	0	0
2	Asahan	sarana	14	0	0	0	157	0	0	0	31	1	0	1	0	0	0	0
3	Labuhan Batu	sarana	6	1	0	1	73	0	0	0	48	0	0	0	0	0	0	0
4	Labuhan Batu Utara	sarana	4	1	0	1	91	0	0	0	9	0	0	0	0	0	0	0
5	Labuhan Batu Selatan	sarana	4	1	0	1	88	1	0	1	25	0	0	0	0	0	0	0
TOTAL			229	22	14	8	881	83	64	19	646	45	43	2	0	0	0	0

Tabel 7B
Pemeriksaan Fasilitas Distribusi Obat Tradisional, Suplemen Kesehatan, Kosmetik, dan Pangan Olahan
Balai Besar POM di Medan, Loka POM di Kabupaten Toba Samosir dan Loka POM di Kota Tanjung Balai
Tahun 2020

No	Kabupaten/Kota	Satuan	Fasilitas Distribusi Obat Tradisional				Fasilitas Distribusi Suplemen Kesehatan				Fasilitas Distribusi Kosmetik				Fasilitas Distribusi Pangan Olahan			
			Jumlah Fasilitas Distribusi OT yang ada	Jumlah Fasilitas Distribusi OT yang diperiksa	MK	TMK	Jumlah Fasilitas Distribusi SK yang ada	Jumlah Fasilitas Distribusi SK yang diperiksa	MK	TMK	Jumlah Fasilitas Distribusi Kosmetik yang ada	Jumlah Fasilitas Distribusi Kosmetik yang diperiksa	MK	TMK	Jumlah Fasilitas Distribusi Pangan Olahan yang ada	Jumlah Fasilitas Distribusi Pangan Olahan yang diperiksa	MK	TMK
1	2	3	4	5=6+7	6	7	8	9=10+11	10	11	12	13=14+15	14	15	16	17=18+19	18	19
A	Balai Besar POM di Medan	sarana	46	28	22	6	30	5	5	0	475	104	94	10	365	146	140	6
1	Kota Medan	sarana	31	20	16	4	25	5	5	0	247	29	26	3	183	118	112	6
2	Kabupaten Deli Serdang	sarana	0	0	0	0	0	0	0	0	25	3	2	1	10	7	7	0
3	Kabupaten Batu Bara	sarana	0	0	0	0	0	0	0	0	8	7	5	2	7	0	0	0
4	Kota Binjai	sarana	2	2	1	1	0	0	0	0	16	5	4	1	16	7	7	0
5	Kabupaten Dairi	sarana	0	0	0	0	0	0	0	0	5	0	0	0	5	0	0	0
6	Kota Gunung Sitoli	sarana	0	0	0	0	0	0	0	0	5	0	0	0	6	0	0	0
7	Kabupaten Humbang Hasundutan	sarana	0	0	0	0	0	0	0	0	5	0	0	0	7	0	0	0
8	Kabupaten Karo	sarana	1	0	0	0	0	0	0	0	8	5	4	1	8	0	0	0
9	Kabupaten Langkat	sarana	3	2	1	1	0	0	0	0	15	8	7	1	10	0	0	0
10	Kabupaten Mandailing Natal	sarana	0	0	0	0	1	0	0	0	18	14	14	0	7	0	0	0
11	Kabupaten Nias	sarana	0	0	0	0	0	0	0	0	5	0	0	0	4	0	0	0
12	Kabupaten Nias Barat	sarana	0	0	0	0	0	0	0	0	6	0	0	0	0	0	0	0
13	Kabupaten Nias Selatan	sarana	0	0	0	0	0	0	0	0	6	0	0	0	0	0	0	0
14	Kabupaten Nias Utara	sarana	0	0	0	0	0	0	0	0	10	2	2	0	14	0	0	0
15	Kota Padangsidimpuan	sarana	0	0	0	0	2	0	0	0	25	12	12	0	8	0	0	0
16	Kabupaten Pakpak Bharat	sarana	2	0	0	0	0	0	0	0	6	0	0	0	7	0	0	0
17	Kabupaten Padang Lawas	sarana	0	0	0	0	0	0	0	0	6	0	0	0	8	4	4	0
18	Kabupaten Padang Lawas Utara	sarana	0	0	0	0	0	0	0	0	5	0	0	0	6	0	0	0
19	Kabupaten Serdang Bedagai	sarana	1	0	0	0	0	0	0	0	6	1	1	0	12	1	1	0
20	Kota Pematang Siantar	sarana	2	2	2	0	1	0	0	0	12	7	7	0	12	5	5	0
21	Kota Sibolga	sarana	0	0	0	0	0	0	0	0	10	5	4	1	5	4	4	0
22	Kabupaten Tapanuli Selatan	sarana	0	0	0	0	0	0	0	0	4	0	0	0	7	0	0	0
23	Kabupaten Tapanuli Tengah	sarana	0	0	0	0	0	0	0	0	7	0	0	0	11	0	0	0
24	Kota Tebing Tinggi	sarana	4	2	2	0	1	0	0	0	15	6	6	0	12	0	0	0
B	Loka POM di Kab. Toba Samosir	sarana	148	5	4	1	148	5	4	1	193	4	3	1	290	25	9	16
1	Kabupaten Toba Samosir	sarana	41	4	3	1	41	1	1	0	51	2	2	0	36	18	7	11
2	Kabupaten Samosir	sarana	19	0	0	0	19	0	0	0	24	0	0	0	25	2	0	2
3	Kabupaten Simalungun	sarana	54	1	1	0	54	1	1	0	74	1	1	0	173	2	1	1
4	Kabupaten Tapanuli Utara	sarana	34	0	0	0	34	3	2	1	44	1	0	1	56	3	1	2
B	Loka POM di Tanjung Balai	sarana	16	6	3	3	0	0	0	0	75	8	5	3	80	48	20	28
1	Tanjungbalai	sarana	3	2	2	0	0	0	0	0	10	2	2	0	22	16	8	8
2	Asahan	sarana	6	4	1	3	0	0	0	0	23	6	3	3	30	25	8	17
3	Labuhan Batu	sarana	4	0	0	0	0	0	0	0	28	0	0	0	15	4	3	1
4	Labuhan Batu Utara	sarana	2	0	0	0	0	0	0	0	9	0	0	0	8	3	1	2
5	Labuhan Batu Selatan	sarana	1	0	0	0	0	0	0	0	5	0	0	0	5	0	0	0
	TOTAL	sarana	210	39	29	10	178	10	9	1	743	116	102	14	735	219	169	50

Tabel 8
Matriks Tindak Lanjut Hasil Pengawasan Yang Dilakukan Oleh Balai Besar/ Balai POM
Balai Besar POM di Medan, Loka POM di Kabupaten Toba Samosir dan Loka POM di Kota Tanjung Balai
Tahun 2020

A. Matriks Tindak Lanjut Atas Keputusan/Rekomendasi Hasil Inspeksi Sarana Produksi dan Distribusi yang Dilaksanakan

No	Bulan	Jumlah Keputusan/Rekomendasi yang Diterbitkan						Jumlah Keputusan/Rekomendasi yang telah Ditindaklanjuti					
		Obat	Obat Tradisional	Suplemen Kesehatan	Kosmetik	Pangan	Total	Obat	Obat Tradisional	Suplemen Kesehatan	Kosmetik	Pangan	Total
1	2	3	4	5	6	7	8=3+4+5+6+7	9	10	11	12	13	14=9+10+11+12+13
1	Januari	0	0	0	0	0	0	0	0	0	0	0	0
2	Februari	3	0	0	0	1	4	0	0	0	0	0	0
3	Maret	4	0	0	0	0	4	0	0	0	0	0	0
4	April	15	0	0	0	0	15	0	0	0	0	0	0
5	Mei	3	0	0	0	0	3	0	0	0	0	0	0
6	Juni	2	0	0	0	2	4	2	0	0	0	0	2
7	Juli	13	0	0	1	2	16	5	0	0	0	0	5
8	Agustus	7	1	0	1	3	12	1	0	0	0	0	1
9	September	1	1	0	0	4	6	4	0	0	0	0	4
10	Oktober	3	0	0	0	1	4	2	0	0	0	2	4
11	November	4	0	0	0	3	7	3	0	0	0	1	4
12	Desember	1	5	0	2	0	8	1	1	0	0	0	2
	TOTAL	56	7	0	4	16	83	18	1	0	0	3	22
B	Loka POM di Kab. Toba Samosir												
1	Januari	0	0	0	0	0	0	0	0	0	0	0	0
2	Februari	0	0	0	0	0	0	0	0	0	0	0	0
3	Maret	0	0	0	0	0	0	0	0	0	0	0	0
4	April	3	0	0	1	0	4	0	0	0	0	0	0
5	Mei	0	0	0	0	0	0	0	0	0	0	0	0
6	Juni	2	0	0	0	0	2	0	0	0	0	0	0
7	Juli	9	0	0	0	1	10	0	0	0	0	0	0
8	Agustus	2	0	0	0	0	2	1	0	0	0	0	1
9	September	5	0	0	0	6	11	0	0	0	0	1	1
10	Oktober	5	0	0	1	0	6	1	0	0	0	0	1
11	November	11	2	0	0	7	20	1	0	0	0	1	2
12	Desember	0	1	1	0	12	14	5	1	1	0	10	17
	TOTAL	37	3	1	2	26	69	8	1	1	0	12	22

C	Loka POM di Tanjung Balai												
1	Januari	0	0	0	0	0	0	0	0	0	0	0	0
2	Februari	0	0	0	0	0	0	0	0	0	0	0	0
3	Maret	0	0	0	0	0	0	0	0	0	0	0	0
4	April	9	0	0	0	1	10	0	0	0	0	0	0
5	Mei	0	0	0	0	0	0	3	0	0	0	0	3
6	Juni	0	0	0	0	0	0	0	0	0	0	0	0
7	Juli	0	0	0	0	0	0	0	0	0	0	0	0
8	Agustus	0	0	0	0	0	0	0	0	0	0	0	0
9	September	2	0	0	0	0	2	1	0	0	0	0	1
10	Oktober	30	3	0	4	4	41	7	1	0	0	0	8
11	November	23	1	0	2	25	51	6	1	0	0	4	11
12	Desember	8	2	0	0	23	33	9	0	0	0	8	17
	TOTAL	72	6	0	6	53	137	26	2	0	0	12	40

Keterangan :

Definisi Operasional Tahun 2019

- Tindak lanjut hasil pengawasan yang dilakukan oleh BPOM, yang meliputi hasil pemeriksaan sarana produksi dan sarana distribusi, hasil pengawasan iklan dan label, hasil pengujian produk, penanganan kasus, pengaduan konsumen
- Feedback berupa laporan dari sarana terhadap tindaklanjut yang diterbitkan BPOM

Definisi Operasional Tahun 2020-2024

- Keputusan/Rekomendasi hasil inspeksi yang dimaksud adalah keputusan/rekomendasi yang menunjukkan ketidaksesuaian antara peraturan dan penerapan yang dilakukan oleh sarana pro
- Keputusan dapat berupa pembinaan, peringatan, peringatan keras atau rekomendasi PSK/Pencabutan Ijin/Pencabutan NIE dan atau tindak lanjut kasus yang berupa hasil pemeriksaan sarana
- Yang dimaksud keputusan/rekomendasi yang dilaksanakan terdiri dari:
 - keputusan hasil inspeksi yang diterbitkan oleh UPT yang ditindaklanjuti/dilaksanakan oleh UPT
 - rekomendasi hasil inspeksi yang diterbitkan oleh Pusat yang ditindaklanjuti/dilaksanakan oleh UPT
 - rekomendasi hasil inspeksi yang diterbitkan oleh UPT yang ditindaklanjuti/dilaksanakan oleh Pusat
 - rekomendasi dari lintas sektor terkait yang ditindaklanjuti/dilaksanakan oleh UPT

B. Matriks Keputusan/Rekomendasi Hasil Inspeksi yang Ditindaklanjuti Oleh Pemangku Kepentingan

No	Bulan	Jumlah Rekomendasi Tindak Lanjut yang Diberikan Kepada Pemangku						Jumlah Rekomendasi yang Ditindaklanjuti Oleh Pemangku Kepentingan					
		Obat	Obat Tradisional	Suplemen Kesehatan	Kosmetik	Pangan	Total	Obat	Obat Tradisional	Suplemen Kesehatan	Kosmetik	Pangan	Total
1	2	3	4	5	6	7	8=3+4+5+6+7	9	10	11	12	13	14=9+10+11+12+13
1	Januari												
2	Februari												
3	Maret												
4	April												
5	Mei												
6	Juni												
7	Juli												
8	Agustus												
9	September												
10	Oktober												
11	November												
12	Desember												
	TOTAL												

NIHIL

Keterangan :

Definisi Operasional Tahun 2019

- Tindak lanjut hasil pengawasan yang dilakukan oleh BPOM, yang meliputi hasil pemeriksaan sarana produksi dan sarana distribusi, hasil pengawasan iklan dan label, hasil pengujian produk, penanganan kasus, pengaduan konsumen
- Feedback berupa laporan dari sarana terhadap tindaklanjut yang diterbitkan BPOM

Definisi Operasional Tahun 2020-2024

- Keputusan/Rekomendasi hasil inspeksi yang dimaksud adalah keputusan/rekomendasi yang menunjukkan ketidaksesuaian antara peraturan dan penerapan yang dilakukan oleh sarana pro
- Keputusan dapat berupa pembinaan, peringatan, peringatan keras atau rekomendasi PSK/Pencabutan Ijin/Pencabutan NIE dan atau tindak lanjut kasus yang berupa hasil pemeriksaan sarana
- Yang dimaksud keputusan/rekomendasi yang dilaksanakan terdiri dari:
 - keputusan hasil inspeksi yang diterbitkan oleh UPT yang ditindaklanjuti/dilaksanakan oleh UPT
 - rekomendasi hasil inspeksi yang diterbitkan oleh Pusat yang ditindaklanjuti/dilaksanakan oleh UPT
 - rekomendasi hasil inspeksi yang diterbitkan oleh UPT yang ditindaklanjuti/dilaksanakan oleh Pusat
 - rekomendasi dari lintas sektor terkait yang ditindaklanjuti/dilaksanakan oleh UPT

B. Matriks Keputusan/Rekomendasi Hasil Inspeksi yang Ditindaklanjuti Oleh Pemangku Kepentingan

No	Bulan	Jumlah Rekomendasi Tindak Lanjut yang Diberikan Kepada Pemangku						Jumlah Rekomendasi yang Ditindaklanjuti Oleh Pemangku Kepentingan					
		Obat	Obat Tradisional	Suplemen Kesehatan	Kosmetik	Pangan	Total	Obat	Obat Tradisional	Suplemen Kesehatan	Kosmetik	Pangan	Total
1	2	3	4	5	6	7	8=3+4+5+6+7	9	10	11	12	13	14=9+10+11+12+13
1	Januari												
2	Februari												
3	Maret												
4	April												
5	Mei												
6	Juni												
7	Juli												
8	Agustus												
9	September												
10	Oktober												
11	November												
12	Desember												
	TOTAL												

NIHIL

Keterangan :

Definisi Operasional Tahun 2019

- Rekomendasi yang dikeluarkan oleh BPOM yang diberikan kepada instansi terkait misalnya tindak lanjut pencabutan ijin atas pemeriksaan sarana produksi atau sarana distribusi obat, pengujian IRTP, iklan OT dan SK ke KPID, hasil pengawasan promosi atau penjualan Obat dan Makanan ilegal secara online Direktorat Pengamanan.
- Feedback berupa respon instansi terkait terhadap rekomendasi

Definisi Operasional Tahun 2020-2024

- Rekomendasi hasil pengawasan merupakan suatu rekomendasi yang diberikan oleh BPOM melalui UPT kepada stakeholder yang memiliki kewenangan dan tanggungjawab terhadap sarana
- Pemangku kepentingan yang dimaksud adalah pihak yang berwenang dalam menindaklanjuti hasil pengawasan, antara lain:
 - pelaku usaha;
 - lintas sektor (pemerintah daerah, Kementerian/Lembaga, organisasi profesi, maupun institusi lain yang terkait pengawasan Obat dan Makanan)
- Keputusan/Rekomendasi hasil inspeksi dapat berupa pembinaan, peringatan, peringatan keras atau rekomendasi PSK/Pencabutan Ijin/Pencabutan NIE dan atau tindak lanjut kasus yang berupa hasil pemeriksaan sarana (sarana produksi, sarana distribusi, saryanfar), hasil pengujian sampel, hasil pengawasan iklan (kepada media lokal, KPID), hasil pengawasan label,
- Tindak lanjut adalah *feedback/respon* dari stakeholder terkait terhadap keputusan/rekomendasi hasil pengawasan yang diterbitkan oleh UPT.

Tabel 9
Sertifikasi Produk dan Fasilitas Produksi dan/ atau Distribusi Obat dan Makanan
Balai Besar POM di Medan, Loka POM di Kabupaten Toba Samosir dan Loka POM di Kota Tanjung Balai
Tahun 2020

No	Rekomendasi/ sertifikasi	Satuan	UPT	Jumlah
1	2	3	4	5
Balai Besar POM di Medan				
1	Surat Keterangan Impor (SKI)	surat keterangan	Balai Besar POM di Medan	2083
2	Surat Keterangan Ekspor (SKE)	surat keterangan	Balai Besar POM di Medan	2986
3	Rekomendasi CPOB, CDOB, CPOTB Bertahap, CPKB, dan CPPOB	rekomendasi	Balai Besar POM di Medan	0
	- Rekomendasi CPOB	rekomendasi	Balai Besar POM di Medan	0
	- Sertifikat CDOB	rekomendasi	Balai Besar POM di Medan	34
	- Rekomendasi CPOTB Bertahap	rekomendasi	Balai Besar POM di Medan	5
	- Rekomendasi CPKB	rekomendasi	Balai Besar POM di Medan	13
	- Rekomendasi CPPOB	rekomendasi	Balai Besar POM di Medan	39
Loka POM di Kota Tanjung Balai				
1	Rekomendasi CPOB, CDOB, CPOTB Bertahap, CPKB, dan CPPOB	rekomendasi	Loka POM Tanjungbalai	9
	- Rekomendasi CPOB	rekomendasi	Loka POM Tanjungbalai	0
	- Sertifikat CDOB	rekomendasi	Loka POM Tanjungbalai	0
	- Rekomendasi CPOTB Bertahap	rekomendasi	Loka POM Tanjungbalai	1
	- Rekomendasi CPKB	rekomendasi	Loka POM Tanjungbalai	2
	- Rekomendasi CPPOB	rekomendasi	Loka POM Tanjungbalai	6
Loka POM di Kabupaten Toba Samosir				
1	Bertahap, CPKB, dan CPPOB	rekomendasi	Loka POM di Kab. Toba	1
	- Rekomendasi CPOB	rekomendasi	Loka POM di Kab. Toba	0
	- Sertifikat CDOB	rekomendasi	Loka POM di Kab. Toba	0
	- Rekomendasi CPOTB Bertahap	rekomendasi	Loka POM di Kab. Toba	0
	- Rekomendasi CPKB	rekomendasi	Loka POM di Kab. Toba	0
	- Rekomendasi CPPOB	rekomendasi	Loka POM di Kab. Toba	0
Total				5069

Tabel 10
Pengawasan Iklan Sediaan Farmasi Dan Makanan
Balai Besar POM di Medan, Loka POM di Kabupaten Toba Samosir dan Loka POM di Kota Tanjung Balai
Tahun 2020

NO.	PRODUK	UPT	JENIS MEDIA	JUMLAH YANG DIAWASI			TANGGAPAN BADAN POM
				Jumlah	MK	TMK	
1	2	3	4	5=6+7	6	7	8
1	Obat	Balai Besar/Balai POM di Medan	- Media Cetak	43	42	1	
			- Media Elektronik	13	13	0	
			- Media Luar Ruang	13	12	1	
		Loka POM di Kab. Toba Samosir	- Media Cetak	2	0	2	
			- Media Elektronik	29	1	28	
			- Media Luar Ruang	3	0	3	
		Loka POM di Tanjungbalai	- Media Cetak	18	15	3	
			- Media Elektronik	30	22	8	
			- Media Luar Ruang	6	6	0	
2	Obat Tradisional	Balai Besar/Balai POM di...	- Media Cetak	0	0	0	
			- Media Elektronik	40	40	0	
			- Media Luar Ruang	44	43	1	
			- Leaflet / Brosur	90	86	4	
		Loka POM di Kab. Toba Samosir	- Media Cetak	0	0	0	
			- Media Elektronik	54	13	41	
			- Media Luar Ruang	0	0	0	
		Loka POM di Tanjungbalai	- Media Cetak/leaflet	31	17	14	
			- Media Elektronik	25	9	16	
- Media Luar Ruang	8		7	1			
		Balai Besar/Balai POM di...	- Media Cetak	0	0	0	
			- Media Elektronik	6	6	0	
			- Media Luar Ruang	29	29	0	
			- Leaflet / Brosur	20	20	0	

3	Suplemen Kesehatan	Loka POM di Kab. Toba Samosir	- Media Cetak	0	0	0	
			- Media Elektronik	22	9	13	
			- Media Luar Ruang	0	0	0	
			- Leaflet / Brosur	0	0	0	
		Loka POM di Tanjungbalai	- Media Cetak	0	0	0	
			- Media Elektronik	17	9	8	
			- Media Luar Ruang	2	2	0	
			- Leaflet / Brosur	10	8	2	
4	Kosmetik	Balai Besar/Balai POM di...	- Media Cetak	52	51	1	
			- Media Elektronik	741	703	38	
			- Media Luar Ruang	0	0	0	
			- Media Digital	0	0	0	
		Loka POM di Kab. Toba Samosir	- Media Cetak	0	0	0	
			- Media Elektronik	103	57	46	
			- Media Luar Ruang	1	0	1	
			- Media Digital	0	0	0	
		Loka POM di Tanjungbalai	- Media Cetak/leaflet	37	29	8	
			- Media Elektronik	92	44	48	
			- Media Luar Ruang	1	1	0	
			- Media Digital	20	16	4	
5	Pangan	Balai Besar/Balai POM di...	- Media Cetak	0	0	0	
			- Media Elektronik	139	139	0	
			- Media Luar Ruang	18	18	0	
			- Leaflet / Brosur	23	23	0	
		Loka POM di Kab. Toba Samosir	- Media Cetak	1	1	0	
			- Media Elektronik	59	34	25	
			- Media Luar Ruang	0	0	0	
			- Leaflet / Brosur	0	0	0	
		Loka POM di Tanjungbalai	- Media Cetak	0	0	0	
			- Media Elektronik	42	20	22	
			- Media Luar Ruang	7	6	1	

			- Leaflet / Brosur	33	23	10	
6	Rokok	Balai Besar/Balai POM di Medan	- Media Cetak	0	0	0	
			- Media Penyiaran	0	0	0	
			- Media Luar Ruang	496	454	42	
			- Media Teknologi Informasi	0	0	0	
		Loka POM di Kab. Toba Samosir	- Media Cetak	0	0	0	
			- Media Penyiaran	7	7	0	
			- Media Luar Ruang	84	76	8	
			- Media Teknologi Informasi	29	13	16	
		Loka POM di Tanjungbalai	- Media Cetak	0	0	0	
			- Media Penyiaran	10	8	2	
			- Media Luar Ruang	87	57	30	
			- Media Teknologi Informasi	3	3	0	
TOTAL				2640	2192	448	

Tabel 11
Pengawasan Label/Penandaan Sediaan Farmasi Dan Makanan
Balai Besar POM di Medan, Loka POM di Kabupaten Toba Samosir dan Loka POM di Kota Tanjung Balai
Tahun 2020

NO.	PRODUK	UPT	JUMLAH YANG DIAWASI		
			Jumlah	MK	TMK
1	2	3	4 = 5+6	5	6
1	Obat	Balai Besar POM di Medan	1215	1158	57
		Loka POM di Tanjung Balai	78	67	11
		Loka POM di Kab. Toba Samosir	60	47	13
2	Obat Tradisional	Balai Besar POM di Medan	336	271	65
		Loka POM di Tanjung Balai	74	50	24
		Loka POM di Kab. Toba Samosir	46	43	3
3	Suplemen Kesehatan	Balai Besar POM di Medan	111	91	20
		Loka POM di Tanjung Balai	25	24	1
		Loka POM di Kab. Toba Samosir	15	15	0
4	Kosmetik	Balai Besar POM di Medan	669	653	16
		Loka POM di Tanjung Balai	145	128	17
		Loka POM di Kab. Toba Samosir	88	66	22
5	Pangan	Balai Besar POM di Medan	674	550	124
		Loka POM di Tanjung Balai	82	66	16
		Loka POM di Kab. Toba Samosir	55	42	13
6	Rokok	Balai Besar POM di Medan	181	175	6
		Loka POM di Tanjung Balai	48	36	12
		Loka POM di Kab. Toba Samosir	48	41	7
TOTAL			3950	3523	427

Tabel 12
Data Rawan Kasus
Balai Besar POM di Medan, Loka POM di Kabupaten Toba Samosir, dan Loka POM di Kota Tanjung Balai
Tahun 2020

No	Kabupaten/Kota	Komoditi	Produk	Kasus	Sumber		Modus Pemasukan/ Produksi	Distribusi		Modus Peredaran/ Distribusi
					Provinsi	Kabupaten/Kota		Kabupaten/ Kota	Kecamatan/ Kelurahan	
1	2	3	4	5	6	7	8	9	10	11
A	Balai Besar POM di Medan									
1	Kota Binjai	Kosmetik	1. Sabun sebanyak 90 pcs 2. Krim siang sebanyak 42 pcs 3. Krim malam sebanyak 40 pcs 4. Toner sebanyak 77 pcs 5. Paket Tabita Pink 8 paket 6. Paket AN Kecil sebanyak 2 paket 7. Paket AGT sebanyak 1 paket 8. Tas paket sebanyak 1 bungkus	Kosmetik TIE	Sumatera Utara	Binjai	ZIA OLSHOP, Jl. Rispa I No. 22 Medan	Seluruh Indonesia Via Online	Seluruh Indonesia Via Online	Menjual kosmetik secara online dari akun facebook an. vira
		Kosmetik	1. Cream HN paket Besar sebanyak 36 paket 2. Cream HN paket kecil sebanyak 39 paket 3. Toner botol kecil sebanyak 529 pcs 4. Tabita tas merah muda sebanyak 38 paket 5. AGT skin glow sebanyak 10 paket 6. Lasonna skin care paket sebanyak 2 paket 7. krim malam sebanyak 500 pcs 8. krim siang sebanyak 570 pcs 9. krim tabita sebanyak 22 pcs 10. sabun sebanyak 579 pcs 11. Toner sebanyak 11 pcs 12. Clariderm astringent sebanyak 7 pcs 13. Kemasan kosong (tas) sebanyak 1 kotak	Kosmetik TIE	Sumatera Utara	Binjai	ZIA OLSHOP, Jl. Rispa I No. 22 Medan	Seluruh Indonesia Via Online	Seluruh Indonesia Via Online	Distribusi dilakukan secara online dengan akun facebook Nilam Sari
2	Kabupaten Deli Serdang	Kosmetik	GWS Skin Glow AGT Skin GLOW Cream HN Cream Tabitha	Kosmetik TIE	Sumatera Utara	Medan	Belum diketahui	Medan dan sekitarnya	Medan dan sekitarnya	Produk dijual melalui akun instagram tabitha_hn_medan

No	Kabupaten/Kota	Komoditi	Produk	Kasus	Sumber		Modus Pemasukan/ Produksi	Distribusi		Modus Peredaran/ Distribusi
					Provinsi	Kabupaten/Kota		Kabupaten/ Kota	Kecamatan/ Kelurahan	
1	2	3	4	5	6	7	8	9	10	11
		Obat tradisional	1. Liushen wan 59 ktk 2. Compound Ketoconazole cream 100 ktk @10 pcs 3. HuoxiangZheng Qi Kou Fu Ye 237 ktk 4. OTC (50) Biru 130 ktk 5. Herbal Cough Syrup 84 Ktk 6. Ren Sem Tien Chee Fa Loh Wan 60 ktk 7. Fu Fang Huang Lian Su Pian (Kuning) 50 Pot 8. Compund Danshen Dripping Pils 51 ktk 9. Fu Fang Chuan Xin Lian Pian 160 ktk 10. New Packing (Chongcao Huozao Chi) 144 ktk 11. Bak Foong Pills 9 ktk 12. Tongren Wuji Baifeng Wan 3 ktk 13. Ching Tak Tong 5 ktk 14. Lianhua Qingwen Jiaonang 221 ktk 15. Noxa 20 76 ktk 16. Suxiaojiuxinwan 60 ktk 17. Lee Buansoa Pill (Fishing Brand) 4 ktk 18. White Siang Pure Balm 15 ktk 19. Capirox-20 10 ktk 20. Yahom Thepajit 1 ktk @24 pot 21. Keng Foong Powder 2 ktk 22. Aksara China HKC-	Obat tradisional TIE	Sumatera Utara	Medan	Diperoleh dari kenalan yang berasal dari Malaysia	Deli serdang, Medan dan sekitarnya	Deli serdang, Medan dan sekitarnya	Dijual secara Offline dan Online (melalui Tokopedia) di wilayah Deli serdang, Medan dan sekitarnya

No	Kabupaten/Kota	Komoditi	Produk	Kasus	Sumber		Modus Pemasukan/ Produksi	Distribusi		Modus Peredaran/ Distribusi
					Provinsi	Kabupaten/Kota		Kabupaten/ Kota	Kecamatan/ Kelurahan	
1	2	3	4	5	6	7	8	9	10	11
3	Kota Medan	Kosmetik	Cream HN Siang Malam 2027 pot Tabita Daily Cream 1400 pot Sabun HN 278 botol Facial Soap Tabita 691 botol Tabita Paket 71 paket Tabita Smooth Lotion 720 botol Toner 180 botol Bahan Baku Sabun dan Toner Jerigen 33 jerigen Bahan Baku Sabun Galon Biru ½ galon Bahan Baku Toner Galon Biru ½ galon Bahan Baku Sabun Jerigen 1 jerigen Bahan Baku 1 ember Buku Tabita 542 buku Tas Karton Putih Tabita 535 lembar Tas Pink Tabita 634 pcs Plastik HN 20 bungkus Botol Kosong Plastik Putih 496 botol Botol Kosong Plastik Bening 286 botol Stiker Label 4 ikat Paket Siap Kirim 1 Paket	Kosmetik TIE	Sumatera Utara	Belum diketahui	Belum diketahui	Seluruh Indonesia Via Online	Seluruh Indonesia Via Online	Kosmetik di distribusikan secara online melalui akun instagram Zia Olshop
	Kota Medan	Pangan	1. Dayteatox Slim Morning Tea 1000 Pcs 2. Dayteatox by my Kana 900 Pcs 3. Celena Plus My Kana Gluta Royal Jelly 66 Pcs	Pangan TIE	Sumatera Utara	Belum diketahui	Thailand	Medan dan sekitarnya	Medan dan sekitarnya	Menjual pangan TIE melalui akun instagra

No	Kabupaten/Kota	Komoditi	Produk	Kasus	Sumber		Modus Pemasukan/ Produksi	Distribusi		Modus Peredaran/ Distribusi
					Provinsi	Kabupaten/Kota		Kabupaten/ Kota	Kecamatan/ Kelurahan	
1	2	3	4	5	6	7	8	9	10	11
	Kota Medan	Kosmetik	1. Tabita Gold Paket 133 Paket 2. Tabita Facial Soap 108 Botol 3. Cream Siang 187 Pot 4. Tabita Smooth Lotion 113 Botol 5. Serum Vit C 123 Botol 6. AGT Paket 7 Paket 7. HN Paket 3 Paket 8. Tabita Serum Vit C 41 Botol 9. Sunblock Tabita 37 Botol 10. Cream Malam 105 Pot 11. Sabun HN 97 Botol 12. R Glow 1 Paket 13. Toner HN 71 Botol 14. Handbody Tabita 17 Botol 15. Tabita Daily Cream 87 Pot 16. Tabita Nightly Cream 58 Pot 17. Lasona Paket 2 Paket 18. Tabita Facial Soap Besar 2 Botol 19. Tabita Smooth Lotion Botol Putih 8 Botol 20. Peel Of Mask Egg White 6 Botol 21. Lasona Skin Lotion 1 Botol 22. Lasona Facial Soap 1 Botol 23 Frozen Collagen 2 in 1 3 Bungkus 24. Frozen Detox 3 Bungkus 25. Paket Siap Kirim 11 Paket 26. Tas Tabita Pink 1 Karton 27. Tas	Kosmetik TIE	Sumatera Utara	Belum diketahui	Belum diketahui	Medan dan sekitarnya	Medan dan sekitarnya	Menjual kosmetik TIE melalui akun instagram
	Kota Medan	Kosmetik	1. Paket produk Tabita 1 (satu) paket 2. Tabita Facial soap 78 (tujuh puluh delapan) botol 3. Tabita Smooth Lotion 147 (seratus empat puluh tujuh) botol 4. Cream Tanpa Nama 165 (seratus enam puluh lima) pot 5. Toner 76 (tujuh puluh enam) botol 6. Tabita Glow	Kosmetik TIE	Sumatera Utara	Belum diketahui	Belum diketahui	Medan dan sekitarnya	Medan dan sekitarnya	Menjual produk dari akun Facebook Noveria Erba

No	Kabupaten/Kota	Komoditi	Produk	Kasus	Sumber		Modus Pemasukan/ Produksi	Distribusi		Modus Peredaran/ Distribusi
					Provinsi	Kabupaten/Kota		Kabupaten/ Kota	Kecamatan/ Kelurahan	
1	2	3	4	5	6	7	8	9	10	11
4	Kabupaten Serdang Bedagai	Kosmetik	1. Walet cream 20 pot 2. Brothers Rice cream 12 pot 3. Garnier 7 pot 4. Special 7 pot 5. Asli 12 pot 6. Diamond 9 pot 7. Natural 99 19 pot 8. Collagen Night cream 12 kotak 9. Collagen Night and day cream 12 kotak 10. Sabun transparan hijau 12 bungkus 11. Temulawak widya 5 kotak 12. Cream N 99 20 pot 13. Clariderm 5 kotak 14. Baby face 3 2 kotak 15. Buah Merah 16 bks	Kosmetik TIE	Sumatera Utara	Belum diketahui	diantar oleh sales canvas	Kab Serdang Bedagai	Kab Serdang Bedagai	Dijual ke konsumen yang datang ke Apotek
B	Loka POM di Kab. Toba Samosir									
1	Kabupaten Tapanuli Utara	Obat	Alprazolam	Obat - TKK	Sumatera Utara	Tapanuli Utara	menurut Pengakuan pemilik Toko Obat,	Tapanuli Utara	Tarutung	dijual di toko obat
		Kosmetika	Paket Tabita Skin Care	Kosmetika - TIE	Sumatera Utara	Tapanuli Utara	Distributor Kosmetik	Tapanuli Utara	Siborong-borong	Dijual Oleh Toko kepada masyarakat atas permintaan, dan supplier juga untuk salon-salon sekitar daerah Tarutung
		Obat	Produk Obat Keras berupa Chloramfecort 1 kotak, Glutax 2000(Vitamin Pemutih Injeksi) dan Neutro Skin (Vitamin Pemutih). Produk Kosmetik TIE berupa Temulawak Day and Night Cream (15 Kotak), dan Collagen Plus (15 Kotak)	Obat - TKK	Sumatera Utara	Tapanuli Utara	Dijual oleh Apotek dengan pesanan dari Toko Obat	Tapanuli Utara	Tarutung	Dijual Oleh Toko Obat karena banyaknya permintaan konsumen
2		Obat	Obat Keras daftar G, amoxillin	Obat - TMS	Sumatera Utara	Tapanuli Utara	Apotek	Tapanuli Utara	Tarutung	Toko Obat
		Kosmetika	Paket Tabita	Kosmetika - TIE	Sumatera Utara	Tapanuli Utara	Media Online	Tapanuli Utara	Tarutung	Dijual di Toko
	Kosmetika	Temulawak Day cream, BB 99, Tabita cream	Kosmetika - TIE	Sumatera Utara	Kabupaten Simalungun	dibeli dari sales yang datang ke apotek	Kabupaten Simalungun	Perdagangan	dijual oleh Apoetk	
	Obat Tradisional	Brastomolo	Obat Tradisional - BKO	Sumatera Utara	Kabupaten Simalungun	dijual oleh sales	Kabupaten Simalungun	Jawa	dijual oleh apotek	

No	Kabupaten/Kota	Komoditi	Produk	Kasus	Sumber		Modus Pemasukan/ Produksi	Distribusi		Modus Peredaran/ Distribusi
					Provinsi	Kabupaten/Kota		Kabupaten/ Kota	Kecamatan/ Kelurahan	
1	2	3	4	5	6	7	8	9	10	11
	Kabupaten Simalungun	Obat	Allopurinol, Amoxicillin Trihydrate, Dexaharsen 0,5 mg	Obat - TTK	Sumatera Utara	Kabupaten Simalungun	Dibeli ke Apotek	Kabupaten Simalungun	Perdagangan	Dijual oleh Toko Obat Kepada Masyarakat Sekitar
		Kosmetika	Temulawak day night cream	Kosmetika - TIE	Sumatera Utara	Kabupaten Simalungun	dijual langsung ke toko melalui sales	Kabupaten Simalungun	Perdagangan	dijual karena permintaan konsumen
		Kosmetika	Tabita, HN cream, dan Temulawak	Kosmetika - TIE	Sumatera Utara	Kabupaten Simalungun	dijual ke toko kosmetik	Kabupaten Simalungun	Perdagangan	dijual karna banyaknya permintaan konsumen
		Obat	mefinal 500 mg, Omeprazole Kapsul 20 mg, Lansoprazole Kapsul 30 mg,	Obat - TTK	Sumatera Utara	Kabupaten Simalungun	Menurut informasi yang diperoleh oleh petugas, pemilik toko obat mendapatkan distribusi obat keras berasal dari sumber yang tidak legal, yaitu sales yang datang ke toko obat.	Kabupaten Simalungun	Perdagangan	Menurut pengakuan dari pemilik toko obat, Toko Obat mendistribusikan obat keras karena banyaknya masyarakat yang meminta obat keras, sebab minimnya Apotek di daerah sekitar.
		Obat	loratadine	Obat - TIE	Sumatera Utara	Kabupaten Simalungun	-	Kabupaten Simalungun	Bandar	di lingkungan sekitar apotek
		Obat	Beberapa Jenis Obat Keras Daftar G, berupa Dexanel, Etamoxul	Obat - TMS	Sumatera Utara	Kabupaten Simalungun	PBF	Kabupaten Simalungun	Perdagangan	Dijual pada Toko Obat
		Kosmetika	Lipstick merk Ilauv	Kosmetika - TIE	Sumatera Utara	Kabupaten Simalungun	Media Online	Kabupaten Simalungun	Bandar	Melalui Facebook
C	Loka POM di Kota Tanjungbalai									
		Pangan	Tahu yang mengandung bahan berbahaya (Hubei Meikei Gypsung untuk campuran pembuatan tahu)	Pangan - BB	Sumatera Utara	Kab. Asahan	Diperoleh dari gudang Kisaran	Kota Tanjung balai	Bunga Tanjung	Dipakai sebagai bahan tambahan untuk pembuatan tahu
		Pangan	Milo 3 in 1, Ovaltine 3 in 1, Milo 1 kg, Yam Cookies Vegetarian, Milo Cube	Pangan - TIE	Sumatera Utara	Kota Tanjungbalai	Diperoleh dari gudang dekat pelabuhan	Kota Tanjung balai	Pasar Baru	Didistribusikan di toko, dipajang di etalase
		Pangan	Milo 3 in 1, Ovaltine 3 in 1, Milo 1 kg, Yam Cookies Vegetarian, Milo Cube, Anlene, Dutch Lady Chocolate, Dutch Lady 123 Madu	Pangan - TIE	Sumatera Utara	Kota Tanjungbalai	Belum Diketahui	Kota Tanjung balai	Pantai Burung	Didistribusikan di toko yang diletakkan di etalase dan online

No	Kabupaten/Kota	Komoditi	Produk	Kasus	Sumber		Modus Pemasukan/ Produksi	Distribusi		Modus Peredaran/ Distribusi
					Provinsi	Kabupaten/Kota		Kabupaten/ Kota	Kecamatan/ Kelurahan	
1	2	3	4	5	6	7	8	9	10	11
1	Kota Tanjungbalai	Pangan	Nestle Milo 1 kg, Nestle Milo Energi Cube 275 gr, Nestle Milo 3 in 1, Lexus Chocolate Cream 200 g, Dutch Lady Madu, Ovaltine 820 gr	Pangan - TIE	Sumatera Utara	Kota Tanjungbalai	Beli di Toko Dedi Ponsel	Kota Tanjung balai	Kecamatan Datuk Bandar / Kelurahan Gading	Diletakkan di steling kios untuk didistribusikan/dijual
		Pangan	Milo 3 in 1, Milo 1 kg, Milo 1/2 kg, Ovaltine 820 gr, Dutch Lady	Pangan - TIE	Sumatera Utara	Kota Tanjungbalai	Dipesan melalui online dan diantar gojek online	Kota Tanjung balai	Kecamatan Datuk Bandar / Kelurahan Gading	Dijual di toko dan media sosial
		Pangan	Nestle Milo 3 in 1 Stick, Nestum Original 500 gr, Quaker Instan Oatmea 800 gr, Hup Seng Cream Crackers 428 gr, Milo 1 kg, Ovaltine 3 in 1 Stick, Nestle Milo Kaleng 1,7 kg, Dutch Lady Twin Pack 123 Madu, Anlene Gold Dewasa 51+ Tahun 1,1 kg, Teh Tarik 3 in 1 Chek Hup, Yam Cookies 150 gr, Dutch Lady Chocolate 900 gr	Pangan - TIE	Sumatera Utara	Kota Tanjungbalai	Dari Gudang Dekat Pelabuhan Teluk Nibung	Kota Tanjung balai	Kelurahan Gading Kecamatan Datuk Bandar	Didistribusikan ke kedai-kedai
		Pangan	Lets Party Assorted Biscuit (ML 235609838660) E.D April 2020, Tepung Hup Loong (ML 231802131315) E.D Desember 2019, Oreo Thins Tiramisu (ML 835609026479) E.D Mei 2020, Apollo Roka Susu (236109725060) E.D Mei 2020.	Pangan - ED	-	-	Belum Diketahui	Kota Tanjung balai	-	Ditemukan di toko pada saat pemeriksaan
		Pangan	Vegetarian Yam Cookies (Asal Malaysia), Yam Cookies Biskuit Keladi (Asal Malaysia), Botan Sardines (Asal Malaysia).	Pangan - TIE	-	-	Belum Diketahui	Kota Tanjung balai	-	Dijual di toko

No	Kabupaten/Kota	Komoditi	Produk	Kasus	Sumber		Modus Pemasukan/ Produksi	Distribusi		Modus Peredaran/ Distribusi
					Provinsi	Kabupaten/Kota		Kabupaten/ Kota	Kecamatan/ Kelurahan	
1	2	3	4	5	6	7	8	9	10	11
		Kosmetika	Sasimi Lip Gloss, Mascara Loreal Paris, MAC Eye/Lip Liner Pencil, Revlon Eye/Lip Liner Pencil, Ponds's 2 in 1 Eye Liner & Lip Liner Pencil, Aloe Vera 99% Eye Liner & Eye Brow, Davis Eye Brow Pencil	Kosmetika - TIE	Sumatera Utara -	Kota Tanjung balai	Diperoleh dari sales yang datang ke sarana	Kota Tanjung balai	Pantai Johor	Produk didistribusikan di Apotek
		Kosmetika	Yu Chun Mei, Bio Aqua,	Kosmetika -	-	-	Belum Diketahui	Kota Tanjung	-	Dijual di rumah dan
		Kosmetika	Tabita, Collagen, Temulawak, Meidazi, Yu Chun Mei	Kosmetika - TIE	-	-	Belum Diketahui	Kota Tanjung balai	-	Dijual di kios dan online shop
2	Kab. Asahan	Kosmetika	Tabita, Meiduzi Day Cream, Meiduzi Night Cream, Walet Cream, Macalana Silver, Macalana Gold, Dolby Colorfit Lipstick, Junie Eyeliner	Kosmetika - TIE	-	-	Belum Diketahui	Kab. Asahan	Kisaran	Didistribusikan di toko, tidak diletakkan di etalase, disimpan di dalam rumah
		Kosmetika	Tabitha Facial Wash	Kosmetika - TIE	-	-	Belum Diketahui	Kab. Asahan	-	dijual melalui akun instagram tabithaskinwhite.medan
		Obat Tradisional	Buah Merah, Linu-Rat, Kapsagi, Brastagi, Daun Binahong, Gelatik, Sakit Gigi & Gusi	Obat Tradisional - BKO	-	-	Belum Diketahui	Kab. Asahan	Simpang Empat	Didistribusikan di toko obat yang izin sudah habis masa berlakunya, produk disimpan di ruang penyimpanan, tidak diletakkan di etalase
		Obat Tradisional	Brastomolo, Linu- Rat, Kopi Beruang, Jamu Glai-Gali, Kuda Liar	Obat Tradisional - BKO	-	-	Belum Diketahui	Kab. Asahan	Kisaran	Didistribusikan di kios, dipajang di rak
		Pangan	Shogun Chicken Flavour	Pangan - TIE	Sumatera Utara	Kab. Deli Serdang	Diperoleh dari distributor perusahaan produk tersebut	Kab. Asahan	Kec. Kota Kisaran Timur	Didistribusikan di Supermarket
		Pangan	Max Tea 125 gr (MD 667002064010) E.D April 2020	Pangan - ED	-	-	Belum diketahui	Kab. Asahan	-	Ditemukan dalam parcel pada saat pemeriksaan
		Pangan	Krimer Kental Manis Cap Tiga Sapi (MD 502110050157) E.D Maret 2020, Krimer Kental Manis Cap Nona (MD 502112016007) E.D Maret 2020.	Pangan - ED	-	-	Belum diketahui	Kab. Asahan	-	Ditemukan di toko pada saat pemeriksaan

No	Kabupaten/Kota	Komoditi	Produk	Kasus	Sumber		Modus Pemasukan/ Produksi	Distribusi		Modus Peredaran/ Distribusi
					Provinsi	Kabupaten/Kota		Kabupaten/ Kota	Kecamatan/ Kelurahan	
1	2	3	4	5	6	7	8	9	10	11
3	Kab. Labuhan Batu Utara	Obat Tradisional	Urat Kuda Asli, Brastomolo, Kopi Joss, Kopi Mix 39, Kopi Jantan, Landaq, Kapsul Jantan, Lang Yi Hao	Obat Tradisional - BKO	Sumatera Utara	Kab. Asahan	Dari Sarana Obat Tradisional yang ada di Kisaran	Kab. Labuhanbatu Utara	Londut	Didistribusikan di apotek, diletakkan di ruang penyimpanan
		Pangan	Permen Hacks (asal negara Malaysia)	Pangan - TIE	-	-	Belum diketahui	Kab. Labuhanbatu Utara	Aek Kanopan	Dijual di toko
4	Kab. Labuhan Batu Selatan	Kosmetika	Tabita, HN Cream, Bioaqua, Sanusi Bedak Padat	Kosmetika - TIE	-	-	Belum Diketahui	Kab. Labuhanbatu Selatan	Kotapinang	Didistribusikan di kios, diletakkan di etalase
		Kosmetika	Wallet Cream, HN Cream, Maycreate Lotion, Bioaqua, 24 K Goldzan	Kosmetika - TIE	-	-	Belum diketahui	Kab. Labuhanbatu Selatan	Kotapinang	Didistribusikan di toko, produk diletakkan di etalase
		Kosmetika	Aloe Vera, HN Cream, Yu Chun Mei, Luzzini, Vit. E Special Whitening, Bioaqua Love Soul, Natasya Day & Night Cream, Herbal Plus, Collagen Day & Night, Wallet Cream, Sasimi Lip Gloss, Water Cody Tint, Sasimi Peko, Huda Beauty Liquid Matte, Kylie Colorful, Revlon Lipgloss, Maybelline Matte Lipgloss, Revlon Matte Lipstik, Temulawak Cream, Lipstick Arab, Maybelline Matte Ink, Gracefull Whitening, BB Kiss Beauty	Kosmetika - TIE	Sumatera Utara	Kab. Labuhanbatu Selatan	Dari Sales yang datang ke kios	Kab. Labuhanbatu Selatan	Cikampak	Didistribusikan di kios
		Obat Tradisional	Super Joss, Jak Ban, Kuda Liar, Panah Arjuna Kapsul, Gali-Gali, Satria, Panah Arjuna Serbuk, Putri Mona	Obat Tradisional - TIE	Sumatera Utara -	Kab. Labuhanbatu Selatan	Diperoleh dari sales yang datang ke sarana	Kab. Labuhanbatu Selatan	Kotapinang	Didistribusikan di Toko Obat

Keterangan:

(1) : Nomor

(2) : Kabupaten/Kota yang teridentifikasi rawan kasus

(3) : Obat / Obat Tradisional / Suplemen Kesehatan / Kosmetik / Pangan Olahan

(4) : Nama produk/merk masing-masing komoditi

(5) : Mengedarkan/Memproduksi Obat yang Tidak Memenuhi Syarat/Tidak Memiliki Izin Edar/Tanpa Keahlian dan Kewenangan; Mengedarkan/Memproduksi Kosmetik yang Tidak Memenuhi Syarat/Tanpa Izin Edar/Diduga

No	Kabupaten/Kota	Komoditi	Produk	Kasus	Sumber		Modus Pemasukan/ Produksi	Distribusi		Modus Peredaran/ Distribusi
					Provinsi	Kabupaten/Kota		Kabupaten/ Kota	Kecamatan/ Kelurahan	
1	2	3	4	5	6	7	8	9	10	11

Palsu/Mengandung Bahan Berbahaya ; Mengedarkan/Memproduksi Obat Tradisional yang Tidak Memenuhi Syarat/Tidak Memiliki Izin Edar/Mengandung Bahan Kimia Obat; Mengedarkan/Memproduksi Suplemen Kesehatan yang Tidak Memenuhi Syarat/Tidak Memiliki Izin Edar; Mengedarkan/Memproduksi Pangan Olahan yang Tidak Memenuhi Syarat/Tidak Memiliki Izin Edar/Mengandung Bahan Berbahaya

(6) : Provinsi yang menjadi sumber produk pada tiap komoditi

(7) : Kabupaten/Kota pada tiap provinsi yang menjadi sumber produk

(8) : Cara masuknya Obat dan Makanan ilegal ke wilayah Kabupaten/Kota; Jalur dan alat transportasi yang digunakan; Cara Produksi Produk pada tiap komoditi;

(9) : Kabupaten/Kota yang menjadi tujuan peredaran komoditi dari wilayah Kabupaten Kota yang teridentifikasi rawan kasus

(10) : Kecamatan/kelurahan di tiap Kabupaten/Kota yang menjadi tujuan peredaran komoditi dari wilayah Kabupaten/ Kota yang teridentifikasi rawan kasus

(11) : Cara peredaran/distribusi produk/komoditi dari Kab/Kota yang teridentifikasi rawan kasus ke wilayah tujuan

Tabel 13
Hasil Operasi Intelijen Obat dan Makanan
Balai Besar POM di Medan, Loka POM di Kabupaten Toba Samosir, dan Loka POM di Kota Tanjung Balai
Tahun 2020

NO	KOMODITI	UPT	JUMLAH LAPORAN INTELIJEN	TINDAK LANJUT			
				PENGAWASAN	%	PENYIDIKAN	%
1	2		3	4	5=4/3 x 100%	6	7=6/3 x 100%
1	Obat	Balai Besar POM di Medan	101	100	99%	1	1%
		Loka POM di Tanjung Balai	0	0	0%	0	0%
		Loka POM di Tobasa	24	24	100%	1	0.5%
2	NAPZA	Balai Besar POM di Medan	0	0		0	
		Loka POM di Tanjung Balai	0	0	0%	0	0%
		Loka POM di Tobasa	1	1	100%	1	100%
3	Obat Tradisional	Balai Besar POM di Medan	7	5	60%	2	40%
		Loka POM di Tanjung Balai	0	0	0%	0	0%
		Loka POM di Tobasa	6	6	100%	0	0%
4	Suplemen Kesehatan	Balai Besar POM di Medan					
		Loka POM di Tanjung Balai	0	0	0%	0	0%
		Loka POM di Tobasa	0	0	0%	0	0%
5	Kosmetik	Balai Besar POM di Medan	56	51	91%	5	9%
		Loka POM di Tanjung Balai	3	3	100%	0	0%
		Loka POM di Tobasa	24	24	50%	1	25%
6	Pangan	Balai Besar POM di Medan	76	75	99%	1	1%
		Loka POM di Tanjung Balai	5	4	80%	1	20%
		Loka POM di Tobasa	5	5	100%	0	0%

Keterangan:

- (1) Nomor
- (2) Komoditi: Obat, NAPZA, Obat Tradisional, Suplemen Kesehatan, Kosmetik, dan Pangan Olahan
- (3) Jumlah Laporan Intelijen: Laporan hasil operasi intelijen
- (4) Pengawasan: yang ditindaklanjuti oleh Deputi I, II, dan III atau pemeriksaan Balai/Loka
- (5) Persentase Pengawasan
- (6) Penyidikan: yang ditindaklanjuti secara Pro Justitia oleh Direktorat Penyidikan atau Penindakan Balai/Loka
- (7) Persentase Penyidikan

Tabel ini berlaku Tahun 2020 untuk Penyusunan Laptah tahun 2020

Tabel 14
Penyidikan di bidang Pengawasan Obat dan Makanan
Balai Besar POM di Medan, Loka POM di Kabupaten Toba Samosir, dan Loka POM di Kota Tanjung Balai
Tahun 2020

No	Kabupaten/Kota	Jumlah Kasus	Jumlah Total Perkara	Tahap Penanganan Perkara							Jumlah nilai barang bukti perkara (Rp)
				SPDP	Tahap I	P18/P19	P21	Tahap II	Putusan Pengadilan	SP3	
1	2	3	4=5+6+7+8+9+10	5	6	7	8	9	10	11	12
A	Balai Besar POM di Medan										
1	Kab. Deli Serdang	Tahun 2020	9	0	0	0	0	0	0	0	-
		Carry Over									
2	Kab. Serdang Bedagai	Tahun 2020	2	0	0	0	0	0	0	0	-
		Carry Over									
3	Kab. Batubara	Tahun 2020	3	0	0	0	0	0	0	0	-
		Carry Over									
4	Kab. Langkat	Tahun 2020	0	0	0	0	0	0	0	0	-
		Carry Over									
5	Kota Medan	Tahun 2020	9	8	0	0	0	8	0	0	2,722,695,040
		Carry Over									
6	Kota Pematangsiantar	Tahun 2020	1	0	0	0	0	0	0	0	-
		Carry Over									
7	Kota Tebingtinggi	Tahun 2020	0	0	0	0	0	0	0	0	-
		Carry Over									
8	Kab. Karo	Tahun 2020	0	0	0	0	0	0	0	0	-
		Carry Over									
9	Kota Binjai	Tahun 2020	2	0	0	0	0	0	0	0	-
		Carry Over									
B	Loka POM di Tanjungbalai										
1	Kota Tanjungbalai	Tahun 2020	0	1	1	1	0	0	0	0	67,000,000
		Carry Over	0	1	0	1	0	0	0	0	16,471,405
2	Kabupaten Langkat	Tahun 2020	0	0	0	0	0	0	0	0	
		Carry Over	0	1	0	0	0	1	1	1	5,000,000

No	Kabupaten/Kota	Jumlah Kasus	Jumlah Total Perkara	Tahap Penanganan Perkara							Jumlah nilai barang bukti perkara (Rp)	
				SPDP	Tahap I	P18/P19	P21	Tahap II	Putusan Pengadilan	SP3		
1	2	3	4=5+6+7+8+9+10	5	6	7	8	9	10	11	12	
C	Loka POM di Toba Samosir											
1	Kabupaten Simalungun	Tahun 2020	1	0	0	0	0	0	0	0	0	-
		<i>Carry Over</i>	0	0	0	0	0	0	0	0	0	
2	Kabupaten Tapanuli Utara	Tahun 2020	1	1	1	1	0	1	1	0	0	
		<i>Carry Over</i>	1	0	0	0	0	0	0	0	0	
	TOTAL Balai Besar POM di Medan	26	8	0	0	0	0	8	0	0	2,722,695,040	
	TOTAL Loka POM	1	3	1	2	1	1	1	1	0	88,471,405	
	TOTAL	27	11	1	2	1	1	9	1	0	2,811,166,445	

Keterangan:

- (1) Nomor
- (2) Kabupaten/Kota pada Balai Besar/Balai POM dan Loka POM
- (3) Jumlah kasus
- (4) Jumlah total perkara
- (5) SPDP : Surat Pemberitahuan Dimulainya Penyidikan
- (6) Tahap I : Penyerahan Berkas Perkara kepada Jaksa Penuntut Umum melalui Korwas PPNS
- (7) P21 : Pemberitahuan dari Jaksa Penuntut Umum bahwa Hasil Penyidikan sudah Lengkap
- (8) Tahap II : Penyerahan Tersangka dan Barang Bukti Kepada Jaksa Penuntut Umum
- (9) Putusan Pengadilan : Hasil keputusan dari Hakim yg sudah mempunyai kekuatan hukum tetap
- (10) SP3 : Surat Penghentian Penyidikan Perkara
- (11) Jumlah nilai barang bukti perkara

Tabel 15A
Kegiatan Komunikasi, Informasi, dan Edukasi (KIE)
Balai Besar POM di Medan, Loka POM di Kabupaten Toba Samosir, dan Loka POM di Kota Tanjung Balai
Tahun 2020

A. ANGGARAN DIPA

No	Kegiatan	UPT	Frekuensi/Jumlah													Keterangan	
			Januari	Februari	Maret	April	Mei	Juni	Juli	Agustus	September	Oktober	November	Desember	Total		
1	2	3	4	5	6	7	8	9	10	11	12	13	14	15	16	17	
1	KIE bersama tokoh masyarakat	Balai Besar POM di Medan	0	0	3	0	0	0	0	0	0	4	11	6	0	24	
		Loka POM di Tanjung Balai	0	0	0	0	0	0	0	0	0	0	0	0	0	0	
		Loka POM di Tobasa	0	0	0	0	0	0	0	0	0	0	0	0	0	0	
2	KIE langsung ke masyarakat (CFD/seminar/ pameran/sosialisasi/ penyebaran informasi/penyuluhan/ narasumber/lainnya)	Balai Besar POM di Medan	1	1	0	5	1	0	6	0	0	0	2	2	18		
		Loka POM di Tanjung Balai	0	0	1	0	0	0	0	0	0	1	1	2	0	5	
		Loka POM di Tobasa	0	0	1	0	1	0	0	0	0	1	1	2	0	6	
3	KIE melalui media social (Instagram/Twitter/ Facebook *)	Balai Besar POM di Medan	1	1	1	1	1	1	1	1	1	1	1	1	1	12	
		Loka POM di Tanjung Balai	1	1	1	1	1	1	1	1	1	1	1	1	1	(12 konten)	
		Loka POM di Tobasa	1 kegiatan (0 konten **)	1 kegiatan (1 konten **)	1 kegiatan (4 .konten **)	1 kegiatan (5 konten **)	1 kegiatan (1 konten **)	1 kegiatan (1 konten **)	1 kegiatan (1 konten **)	1 kegiatan (0 konten **)	1 kegiatan (2 konten **)	1 kegiatan (0 konten **)	1 kegiatan (1 konten **)	1 kegiatan (0 konten **)	1 kegiatan (0 konten **)	12 kegiatan (jumlah konten)	
4	KIE di media elektronik/cetak (Penayangan iklan layanan masyarakat/video/infografik/ talkshow/acara/running text/SMS Blast yang ditayangkan/ disiarkan/ disebarkan melalui media elektronik televisi/ radio/videotron/media telekomunikasi)	Balai Besar POM di Medan	0	0	0	0	0	0	1	1	0	0	0	0	0	2	
		Loka POM di Tanjung Balai	0	0	0	0	2	0	3	1	0	0	1	1	0	8	
		Loka POM di Tobasa	0	0	0	0	0	0	0	0	0	0	0	0	0	0	

Keterangan:

*) Dihitung 12 kegiatan untuk 1 tahun untuk UPT yang memiliki akun media sosial. Akun media sosial tersebut dituliskan pada kolom keterangan

**) Setiap bulan diisi 1 kegiatan (jumlah konten yang di posting pada akun Instagram/Twitter/ Facebook).

Jika 1 konten yang sama di posting pada akun Instagram, Twitter, dan Facebook maka terhitung 1 konten.

Tabel 15B
Rincian Kegiatan Komunikasi, Informasi, dan Edukasi (KIE) Langsung Ke Masyarakat
Balai Besar POM di Medan, Loka POM di Kabupaten Toba Samosir, dan Loka POM di Kota Tanjung Balai
Tahun 2020

A. ANGGARAN DIPA

Bulan	UPT	Nama Kegiatan ^{a)}		Frekuensi (Kali)	Jumlah Peserta (Orang)	Peserta ^{b)}	Stake-Holder ^{c)}	Narasumber ^{d)}	Materi ^{e)}	Lokasi ^{f)}	Keterangan
1	2	3	4	5	6	7	8	9	10	11	12
Januari	Balai Besar POM di Medan	1	PI	1	50	Masyarakat Umum	Masyarakat Umum	-	Cek KLIK	Maju Bersama MMTC, Medan	
	Loka POM di Tanjung Balai	-	-	-	-	-	-	-	-	-	-
	Loka POM di Tobasa	-	-	-	-	-	-	-	-	-	-
Februari	Balai Besar POM di Medan	1	PI	1	50	Guru, Siswa dan Penjaga Kantin	Guru, Siswa dan Penjaga Kantin	-	5 Kunci Keamanan Pangan dan Cek Klik	SMPN 2 Medan	
	Loka POM di Tanjung Balai	-	-	-	-	-	-	-	-	-	-
	Loka POM di Tobasa	-	-	-	-	-	-	-	-	-	-
Maret	Balai Besar POM di Medan	1	KIE dengan TOMAS	1	250	Masyarakat, Ibu PKK, Ibu Pengajian, Karang Taruna	Masyarakat, Ibu PKK, Ibu Pengajian, Karang Taruna	Anshory Siregar, LC (Tokoh Masyarakat), Ekawati Emilia Hasanudin, S.Kom, Yanti Agustini, S.Si., Apt., M.Kes	Program Nasional Badan POM tentang Keamanan Pangan serta Peningkatan Kewaspadaan Masyarakat Terhadap Produk Obat dan Makanan Ilegal	Kab. Langkat	
		2	KIE dengan TOMAS	1	250	Masyarakat, Ibu PKK, Ibu Pengajian, Karang Taruna	Masyarakat, Ibu PKK, Ibu Pengajian, Karang Taruna	Anshory Siregar, LC (Tokoh Masyarakat), Ekawati Emilia Hasanudin, S.Kom, Yanti Agustini, S.Si., Apt., M.Kes	Program Nasional Badan POM tentang Keamanan Pangan serta Peningkatan Kewaspadaan Masyarakat Terhadap Produk Obat dan Makanan Ilegal	Kab. Simalungun	
		3	KIE dengan TOMAS	1	250	Masyarakat, Ibu PKK, Ibu Pengajian, Karang Taruna	Masyarakat, Ibu PKK, Ibu Pengajian, Karang Taruna	Saleh P Daulah (Tokoh Masyarakat), Yudianto, ST.,MT.,MPP, I Gusti Ngurah Bagus Kusuma Dewa, S.Si., Apt., MPPM (Kepala Balai Besar POM di Medan)	Program Nasional Badan POM tentang Keamanan Pangan serta Peningkatan Kewaspadaan Masyarakat Terhadap Produk Obat dan Makanan Ilegal	Kab. Mandailing Natal	
	Loka POM di Tanjungbalai	1	Pameran HUT Kab. Asahan (16 s.d 17 Maret 2020)	1	142	Pelajar, Mahasiswa, PNS Instansi Lain, dan Masyarakat Umum		Staff Infokom Loka POM di Kota Tanjungbalai	Produk Tanpa Izin Edar dan Materi Seputar Obat dan Makanan	Lapangan Adhi Pradana Polres, Kisaran, Kab. Asahan	
	Loka POM di Tobasa	-	-	-	-	-	-	-	-	-	-
April	Balai Besar POM di Medan	1	PI	1	50	Pengelola Pasar, Pedagang dan Masyarakat Umum	Pengelola Pasar, Pedagang dan Masyarakat Umum	Yanti Agustini, S.Si.,Apt.M.Kes (Kepala Bidang Informasi dan Komunikasi), Petugas Pasar dan Staf Infokom	Pasar Rakyat Aman dari Covid 19	Pusat Pasar	
		2	PI	1	50	Pengelola Pasar, Pedagang dan Masyarakat Umum	Pengelola Pasar, Pedagang dan Masyarakat Umum	Yanti Agustini, S.Si.,Apt.M.Kes (Kepala Bidang Informasi dan Komunikasi), Petugas Pasar dan Staf Infokom	Pasar Rakyat Aman dari Covid 19	Pasar Petisah	
		3	PI	1	50	Pengelola Pasar, Pedagang dan Masyarakat Umum	Pengelola Pasar, Pedagang dan Masyarakat Umum	Yanti Agustini, S.Si.,Apt.M.Kes (Kepala Bidang Informasi dan Komunikasi), Petugas Pasar dan Staf Infokom	Pasar Rakyat Aman dari Covid 19	Pasar Simpang Limun	
		4	PI	1	50	Pengelola Pasar, Pedagang dan Masyarakat Umum	Pengelola Pasar, Pedagang dan Masyarakat Umum	Yanti Agustini, S.Si.,Apt.M.Kes (Kepala Bidang Informasi dan Komunikasi), Petugas Pasar dan Staf Infokom	Pasar Rakyat Aman dari Covid 19	Pasar Sei Sikambang	
		5	PI	1	50	Pengelola Pasar, Pedagang dan Masyarakat Umum	Pengelola Pasar, Pedagang dan Masyarakat Umum	Yanti Agustini, S.Si.,Apt.M.Kes (Kepala Bidang Informasi dan Komunikasi), Petugas Pasar dan Staf Infokom	Pasar Rakyat Aman dari Covid 19	Pasar Titi Papan	
	Loka POM di Tanjung Balai	-	-	-	-	-	-	-	-	-	-
Loka POM di Tobasa	-	-	-	-	-	-	-	-	-	-	
Mei	Balai Besar POM di Medan	1	PI	1	386	Pedagang Takjil	Dinas Kesehatan, Dinas Ketahanan Pangan Kota Medan	I Gusti Ngurah Bagus Kusuma Dewa, S.Si., Apt., MPPM (Kepala Balai Besar POM di Medan), Yanti Agustini, S.Si.,Apt.M.Kes (Kepala Bidang Informasi dan Komunikasi)	Ayo Cegah Covid 19 Pedagang Kreatif Lapangan	Kota Medan, Kab. Deli Serdang, Kota Binjai	
	Loka POM di Tanjungbalai	1	KIE Media Elektronik/Radio (18/05/2020)	1		Masyarakat Umum (Pendengar Radio Global)	-	Denny S. Purba, S.Si.,Apt. (Kepala Loka POM di Kota Tanjungbalai)	Stop Hoax! Yuk Cerdas Memilih Pangan Olahan, Obat Tradisional, dan Suplemen Kesehatan	Radio Global Tanjungbalai	
	Loka POM di Tobasa	-	-	-	-	-	-	-	-	-	-
Juni	Balai Besar POM di Medan	1	KIE Media Elektronik (TV)	1	2000	Masyarakat Umum	Masyarakat Umum	I Gusti Ngurah Bagus Kusuma Dewa, S.Si.,Apt.,MPPM (Kepala Balai Besar POM di Medan), Asman Siagian, SH., MH (Ketua YLKI Sumut), Drs. Fajar Sidik, Apt. (Kepala Bidang Pemeriksaan)	Pengawasan Obat dan Makanan di Era Covid 19	iNews TV Medan	
	Loka POM di Tanjung Balai	-	-	-	-	-	-	-	-	-	-
	Loka POM di Tobasa	-	-	-	-	-	-	-	-	-	-
Balai Besar POM di Medan	Balai Besar POM di Medan	1	KIE Media Elektronik (TV)	1		Masyarakat Umum	Masyarakat Umum	I Gusti Ngurah Bagus Kusuma Dewa, S.Si.,Apt.,MPPM (Kepala Balai Besar POM di Medan), Nasib, S.Sos.,M.Si (Plt. PD Pasar Kota Medan), Yanti Agustini, S.Si.,Apt.,M.Kes (Kepala Bidang Informasi dan Komunikasi)	Belanja Cerdas di Pasar Tradisional pada Era New Normal	iNews TV Medan	
		2	KIE CRPB	1	54	Petugas Pengelola Pasar	Petugas Pengelola Pasar	I Gusti Ngurah Bagus Kusuma Dewa, S.Si.,Apt.,MPPM (Kepala Balai Besar POM di Medan), Nasib, S.Sos.,M.Si (Plt. PD Pasar Kota Medan), Yanti Agustini, S.Si.,Apt.,M.Kes (Kepala Bidang Informasi dan Komunikasi)	Cara Ritel Pangan yang Baik di Pasar Tradisional	Aula Mikrobiologi BBPOM di Medan	
		3	KIE Webinar	1	100	Mahasiswa	Mahasiswa	I Gusti Ngurah Bagus Kusuma Dewa, S.Si.,Apt.,MPPM (Kepala Balai Besar POM di Medan), Dr. Tetty Herta Doloksaribu, STP, MKM (Dosen Poltekkes Kemenkes Medan)	Cerdas Memilih Pangan Aman di Era New Normal	Zoom Meeting	
		4	KIE	1	100	Masyarakat Umum, Ibu Rumah Tangga, Pelaku Usaha	Masyarakat Umum, Ibu Rumah Tangga, Pelaku Usaha	I Gusti Ngurah Bagus Kusuma Dewa, S.Si.,Apt.,MPPM (Kepala Balai Besar POM di Medan), Drs. Yulius Sacramento Tarigan, Apt. (Tokoh Masyarakat), Muhi S.Ag (Pemilik Kreasi Luthfi)	Program Nasional Badan POM tentang Keamanan Pangan Serta Peningkatan Kewaspadaan Masyarakat Terhadap Produk Obat dan Makanan Ilegal	Desa Hulu, Pancur Batu	
		5	KIE Pramuka	1	22	Pramuka Kwardcab dan Kwarda Sumatera Utara	Pramuka Kwardcab dan Kwarda Sumatera Utara	I Gusti Ngurah Bagus Kusuma Dewa, S.Si.,Apt.,MPPM (Kepala Balai Besar POM di Medan)	Rintisan SAKA POM dan Cek KLIK	Ruang Rapat Kepala BPOM di Medan	

Bulan	UPT	Nama Kegiatan ^{a)}		Frekuensi (Kali)	Jumlah Peserta (Orang)	Peserta ^{b)}	Stake-Holder ^{c)}	Narasumber ^{d)}	Materi ^{e)}	Lokasi ^{f)}	Keterangan
1	2	3	4	5	6	7	8	9	10	11	12
Juli		6	KIE Kosmetik	1	50	Mahasiswa	Mahasiswa	I Gusti Ngurah Bagus Kusuma Dewa, S.Si.,Apt.,MPPM (Kepala Balai Besar POM di Medan), dr. Liza Arianita, M.Ked (KK), Sp.KK (Dokter Spesialis Kulit dan Kelamin), Ifani Helen (Dara Utama Kota Medan 2009)	Sehat dan Cantik di Era New Normal dengan Memilih Kosmetik yang Aman	Hotel Grand Mercure Medan	
		7	KIE/Sosialisasi	1	80	Pelaku Usaha/UMKM	Pelaku Usaha/UMKM	I Gusti Ngurah Bagus Kusuma Dewa, S.Si.,Apt.,MPPM (Kepala Balai Besar POM di Medan), Drs. Fajar Sidik, Apt. (Kepala Bidang Pemeriksaan), Dra. Gita Baringin Nasution, Apt.,M.Si (Kepala Bidang Pengujian), Yanti Agustini, S.Si.,Apt.,M.Kes (Kepala Bidang Informasi dan Komunikasi)	Sosialisasi Layanan Publik BBPOM di Medan	Aula Mikrobiologi BBPOM di Medan	
	Loka POM di Tanjung Balai	1	KIE Media Elektronik/Radio (7 Juli 2020)	1		Masyarakat umum		Denny S. Purba, S.Si.,Apt. (Kepala Loka POM di Kota Tanjungbalai)	Tips Menjaga Stamina Tubuh dengan Pangan Aman dan Bergizi Seimbang Pada Masa New Normal	Radio Pas FM 102,4 FM Kota Rantauprapat	Talkshow Interaktif
		2	KIE Media Elektronik/Radio (15 Juli 2020)	1		Masyarakat umum	Komunitas Laburaku	Denny S. Purba, S.Si.,Apt. (Kepala Loka POM di Kota Tanjungbalai)	Tingkatkan Daya Tahan Tubuh, Jangan Asal Pilih Suplemen Kesehatan	Radio Mars FM 104,6 FM Kab. Labura	Talkshow Interaktif
		3	KIE Media Elektronik/Radio (27 Juli 2020)	1		Masyarakat umum		Denny S. Purba, S.Si.,Apt. (Kepala Loka POM di Kota Tanjungbalai)	Cermat Memilih Suplemen Kesehatan dan Kosmetik Aman dengan Cek KLIK	Radio Hit FM 91,0 Mhz Kota Kisaran	Talkshow Interaktif
	Loka POM di Tobasa	1	Sosialisasi UPT BPOM								
2		Pemberdayaan UMKM									
Agustus	Balai Besar POM di Medan	-	-	-	-	-	-	-	-	-	-
	Loka POM di Tanjung Balai	1	KIE Media Elektronik/Radio (13 Agustus 2020)	1		Masyarakat Umum		Denny S. Purba, S.Si.,Apt. (Kepala Loka POM di Kota Tanjungbalai)	Cermat Memilih Produk Herbal dengan Cek KLIK	Radio Tri FM 91,5 MhzLabuhan	Talkshow Interaktif
	Loka POM di Tobasa	-	-								
September	Balai Besar POM di Medan	1	KIE dengan TOMAS	1	250	Masyarakat, Ibu PKK, Ibu Pengajian, Karang Taruna	Masyarakat, Ibu PKK, Ibu Pengajian, Karang Taruna	Anshory Siregar, Lc (Tokoh Masyarakat), Dra. Kasmida, M.Kes, Dra. Sri Wayuningsih, M.Si (PPPOMN), Yanti Agustini, S.Si.,Apt.,M.Kes (Kepala Bid. Informasi dan Komunikasi)	Program Nasional Badan POM tentang Keamanan Pangan Serta Peningkatan Kewaspadaan Masyarakat Terhadap Produk Obat dan Makanan Ilegal	Aula Marina Hotel Kisaran	
		2	KIE dengan TOMAS	1	250	Masyarakat, Ibu PKK, Ibu Pengajian, Karang Taruna	Masyarakat, Ibu PKK, Ibu Pengajian, Karang Taruna	Anshory Siregar, Lc (Tokoh Masyarakat), Dra. Kasmida, M.Kes, Dra. Sri Wayuningsih, M.Si (PPPOMN), Yanti Agustini, S.Si.,Apt.,M.Kes (Kepala Bid. Informasi dan Komunikasi)	Program Nasional Badan POM tentang Keamanan Pangan Serta Peningkatan Kewaspadaan Masyarakat Terhadap Produk Obat dan Makanan Ilegal	Aula Marina Hotel Kisaran	
		3	KIE dengan TOMAS	1	250	Masyarakat, Ibu PKK, Ibu Pengajian, Karang Taruna	Masyarakat, Ibu PKK, Ibu Pengajian, Karang Taruna	Anshory Siregar, Lc (Tokoh Masyarakat), M. Kashuri (PPPOMN), I Gusti Ngurah Bagus Kusuma Dewa, S.Si.,Apt.,MPPM (Kepala Balai Besar POM di Medan)	Program Nasional Badan POM tentang Keamanan Pangan Serta Peningkatan Kewaspadaan Masyarakat Terhadap Produk Obat dan Makanan Ilegal	Mora Cafe, Siantar	
		4	KIE dengan TOMAS	1	250	Masyarakat, Ibu PKK, Ibu Pengajian, Karang Taruna	Masyarakat, Ibu PKK, Ibu Pengajian, Karang Taruna	Anshory Siregar, Lc (Tokoh Masyarakat), M. Kashuri (PPPOMN), I Gusti Ngurah Bagus Kusuma Dewa, S.Si.,Apt.,MPPM (Kepala BBPOM di Medan)	Program Nasional Badan POM tentang Keamanan Pangan Serta Peningkatan Kewaspadaan Masyarakat Terhadap Produk Obat dan Makanan Ilegal	Aula SDIT Permata Cendekia Simalungun	
	Loka POM di Tanjung Balai	1	Penyebaran Informasi (PI) 28 September 2020	1	54	Pelaku Usaha UMKM Pangan, OPD dan Lintas Sektor Terkait (Dinas Kesehatan, Dinas Koperasi dan UKM, Dinas Ketahanan Pangan, Asosiasi Rumah UMKM Labuhanbatu)	OPD dan Lintas Sektor Terkait (Dinas Kesehatan, Dinas Koperasi dan UKM, Dinas Ketahanan Pangan)	1. Denny S. Purba, S.Si.,Apt (Kepala Loka POM di Kota Tanjungbalai) 2. Netti Naomia Tampubolon, S.K.M (Staff Kesling dan Kesjaor Dinas Kesehatan Kabupaten Labuhanbatu)	1. Keamanan Pangan Tanggung Jawab Bersama 2. Higiene Sanitasi Pangan	Deli Hotel, Rantauprapat, Kabupaten Labuhanbatu	
		2	KIE melalui media Sosial (Video Profil) 2 September 2020	1		Masyarakat pengguna media sosial			Video Profil Loka, Kinerja Loka POM di Kota Tanjungbalai	Media Sosial	
Loka POM di Tobasa	-	-									
Balai Besar POM di Medan		1	KIE dengan TOMAS	2	500	Masyarakat, Ibu PKK, Ibu Pengajian, Karang Taruna	Masyarakat, Ibu PKK, Ibu Pengajian, Karang Taruna	Anshory Siregar, Lc (Tokoh Masyarakat), Dra. Kasmida, M.Kes (PPPOMN), I Gusti Ngurah Bagus Kusuma Dewa, S.Si.,Apt.,MPPM (Kepala BBPOM di Medan)			
		2	KIE dengan TOMAS	1	250	Masyarakat, Ibu PKK, Ibu Pengajian, Karang Taruna	Masyarakat, Ibu PKK, Ibu Pengajian, Karang Taruna				
		3	KIE dengan TOMAS	1	250	Masyarakat, Ibu PKK, Ibu Pengajian, Karang Taruna	Masyarakat, Ibu PKK, Ibu Pengajian, Karang Taruna				
		4	KIE dengan TOMAS	1	250	Masyarakat, Ibu PKK, Ibu Pengajian, Karang Taruna	Masyarakat, Ibu PKK, Ibu Pengajian, Karang Taruna	Saleh P Daulay (Tokoh Masyarakat), I Gusti Ngurah Bagus Kusuma Dewa, S.Si., Apt.,MPPM (Kepala Balai Besar POM di Medan), Yanti Agustini, S.Si.,Apt.,M.Kes (Kepala Bidang Informasi dan Komunikasi BBPOM di Medan)	Program Nasional Badan POM tentang Keamanan Pangan serta Peningkatan Kewaspadaan Masyarakat Terhadap Produk Obat dan Makanan Ilegal	Aula Hotel Al Marwah, Sibuhuan (Kab. Padang Lawas)	
		5	KIE dengan TOMAS	1	250	Masyarakat, Ibu PKK, Ibu Pengajian, Karang Taruna	Masyarakat, Ibu PKK, Ibu Pengajian, Karang Taruna	Saleh P Daulay (Tokoh Masyarakat), I Gusti Ngurah Bagus Kusuma Dewa, S.Si., Apt.,MPPM (Kepala Balai Besar POM di Medan), Yanti Agustini, S.Si.,Apt.,M.Kes (Kepala Bidang Informasi dan Komunikasi BBPOM di Medan)	Program Nasional Badan POM tentang Keamanan Pangan serta Peningkatan Kewaspadaan Masyarakat Terhadap Produk Obat dan Makanan Ilegal	Aula Hotel Barumon (Kab. Padang Lawas)	
		6	KIE dengan TOMAS	1	250	Masyarakat, Ibu PKK, Ibu Pengajian, Karang Taruna	Masyarakat, Ibu PKK, Ibu Pengajian, Karang Taruna	Saleh P Daulay (Tokoh Masyarakat), I Gusti Ngurah Bagus Kusuma Dewa, S.Si., Apt.,MPPM (Kepala Balai Besar POM di Medan), Yanti Agustini, S.Si.,Apt.,M.Kes (Kepala Bidang Informasi dan Komunikasi BBPOM di Medan)	Program Nasional Badan POM tentang Keamanan Pangan serta Peningkatan Kewaspadaan Masyarakat Terhadap Produk Obat dan Makanan Ilegal	Desa Sorik, Kec. Batang Angkola (Kab. Tapanuli Selatan)	

Bulan	UPT	Nama Kegiatan ^{a)}		Frekuensi (Kali)	Jumlah Peserta (Orang)	Peserta ^{b)}	Stake-Holder ^{c)}	Narasumber ^{d)}	Materi ^{e)}	Lokasi ^{f)}	Keterangan
1	2	3	4	5	6	7	8	9	10	11	12
Oktober		7	KIE dengan TOMAS	1	250	Masyarakat, Ibu PKK, Ibu Pengajian, Karang Taruna	Masyarakat, Ibu PKK, Ibu Pengajian, Karang Taruna	Saleh P Daulay (Tokoh Masyarakat), I Gusti Ngurah Bagus Kusuma Dewa, S.Si., Apt.,MPPM (Kepala Balai Besar POM di Medan), Yanti Agustini, S.Si.,Apt.,M.Kes (Kepala Bidang Informasi dan Komunikasi BBPOM di Medan)	Program Nasional Badan POM tentang Keamanan Pangan serta Peningkatan Kewaspadaan Masyarakat Terhadap Produk Obat dan Makanan Ilegal	Desa Malintang Julu, Kec. Bukit Malintang (Kab. Mandailing Natal)	
		8	KIE dengan TOMAS	1	250	Masyarakat, Ibu PKK, Ibu Pengajian, Karang Taruna	Masyarakat, Ibu PKK, Ibu Pengajian, Karang Taruna	Saleh P Daulay (Tokoh Masyarakat), I Gusti Ngurah Bagus Kusuma Dewa, S.Si., Apt.,MPPM (Kepala Balai Besar POM di Medan), Yanti Agustini, S.Si.,Apt.,M.Kes (Kepala Bidang Informasi dan Komunikasi BBPOM di Medan)	Program Nasional Badan POM tentang Keamanan Pangan serta Peningkatan Kewaspadaan Masyarakat Terhadap Produk Obat dan Makanan Ilegal	Desa Huta Baringin, Kec. Puncak Sorik Merapi (Kab. Mandailing Natal)	
		9	KIE dengan TOMAS	1	250	Masyarakat, Ibu PKK, Ibu Pengajian, Karang Taruna	Masyarakat, Ibu PKK, Ibu Pengajian, Karang Taruna	Saleh P Daulay (Tokoh Masyarakat), I Gusti Ngurah Bagus Kusuma Dewa, S.Si., Apt.,MPPM (Kepala Balai Besar POM di Medan), Yanti Agustini, S.Si.,Apt.,M.Kes (Kepala Bidang Informasi dan Komunikasi BBPOM di Medan)	Program Nasional Badan POM tentang Keamanan Pangan serta Peningkatan Kewaspadaan Masyarakat Terhadap Produk Obat dan Makanan Ilegal	Aula Gedung Kesenian (Kab. Labuhanbatu)	
		10	KIE dengan TOMAS	1	250	Masyarakat, Ibu PKK, Ibu Pengajian, Karang Taruna	Masyarakat, Ibu PKK, Ibu Pengajian, Karang Taruna	Saleh P Daulay (Tokoh Masyarakat), I Gusti Ngurah Bagus Kusuma Dewa, S.Si., Apt.,MPPM (Kepala Balai Besar POM di Medan), Yanti Agustini, S.Si.,Apt.,M.Kes (Kepala Bidang Informasi dan Komunikasi BBPOM di Medan)	Program Nasional Badan POM tentang Keamanan Pangan serta Peningkatan Kewaspadaan Masyarakat Terhadap Produk Obat dan Makanan Ilegal	Balai Dusun V Desa Simpang Merbau, Kec. Na IX - X (Kab. Labuhan Batu Utara)	
	Loka POM di Tanjung Balai	1	KIE Pasar Aman dari Bahan Berbahaya (21 Oktober 2020)	1	80	Masyarakat Umum (Masyarakat dan Pedagang Pasar)	Dinas Perdagangan dan Koperasi UMKM	Denny S. Purba (Kepala Loka POM di Kota Tanjungbalai), Staff Infokom Loka POM di Kota Tanjungbalai	Bahan Berbahaya pada Obat dan Makanan, Keamanan Pangan di Pasar Tradisional	Pasar Tradisional Aek Kanopan, Kab. Labuhanbatu Utara	
		2	KIE Media Elektronik/Radio (17 Oktober - 17 November 2020)	1		Masyarakat Umum			Cek KLIK Sebelum Membeli Produk Obat dan Makanan	Radio Pas FM Rantauprapat, Kab. Labuhanbatu	Iklan Layanan Masyarakat
	Loka POM di Tobasa	1	Bimtek	1	30	Pelaku Usaha UMKM	Dinas Kesehatan Kab. Tapanuli Utara	Ashadi, <u>M.Si.</u> , Apt. (Kepala Loka POM di Kab. Toba Samosir)	Keamanan Pangan Bagi Pelaku Usaha UMKM	Tarutung, Kab. Tapanuli Utara	
2		Bimtek	1	60	Tenaga Saryanfar	Dinas Kesehatan Kab. Tapanuli Utara	Ashadi, <u>M.Si.</u> , Apt. (Kepala Loka POM di Kab. Toba Samosir)	Standar Layanan Kefarmasian	Tarutung, Kab. Tapanuli Utara		
November	Balai Besar POM di Medan	1	KIE dengan TOMAS	1	250	Masyarakat, Ibu PKK, Ibu Pengajian, Karang Taruna	Masyarakat, Ibu PKK, Ibu Pengajian, Karang Taruna	Delia Pratiwi br Sitepu, SH (Tokoh Masyarakat), I Gusti Ngurah Bagus Kusuma Dewa, S.Si., Apt.,MPPM (Kepala Balai Besar POM di Medan), Yanti Agustini, S.Si.,Apt.,M.Kes (Kepala Bidang Informasi dan Komunikasi BBPOM di Medan)	Program Nasional Badan POM tentang Keamanan Pangan serta Peningkatan Kewaspadaan Masyarakat Terhadap Produk Obat dan Makanan Ilegal	Lapangan Desa Sendang Rejo, Kecamatan Binjai, Kabupaten Langkat	
		2	KIE dengan TOMAS	1	250	Masyarakat, Ibu PKK, Ibu Pengajian, Karang Taruna	Masyarakat, Ibu PKK, Ibu Pengajian, Karang Taruna	Delia Pratiwi br Sitepu, SH (Tokoh Masyarakat), I Gusti Ngurah Bagus Kusuma Dewa, S.Si., Apt.,MPPM (Kepala Balai Besar POM di Medan), Yanti Agustini, S.Si.,Apt.,M.Kes (Kepala Bidang Informasi dan Komunikasi BBPOM di Medan)	Program Nasional Badan POM tentang Keamanan Pangan serta Peningkatan Kewaspadaan Masyarakat Terhadap Produk Obat dan Makanan Ilegal	Desa Padang Brahrang, Kecamatan Selesai, Kabupaten Langkat	
		3	KIE dengan TOMAS	1	250	Masyarakat, Ibu PKK, Ibu Pengajian, Karang Taruna	Masyarakat, Ibu PKK, Ibu Pengajian, Karang Taruna	Delia Pratiwi br Sitepu, SH (Tokoh Masyarakat), I Gusti Ngurah Bagus Kusuma Dewa, S.Si., Apt.,MPPM (Kepala Balai Besar POM di Medan), Yanti Agustini, S.Si.,Apt.,M.Kes (Kepala Bidang Informasi dan Komunikasi BBPOM di Medan)	Program Nasional Badan POM tentang Keamanan Pangan serta Peningkatan Kewaspadaan Masyarakat Terhadap Produk Obat dan Makanan Ilegal	Desa Suka Tani, Kecamatan Kuala, Kabupaten Langkat	
		4	KIE dengan TOMAS	1	250	Masyarakat, Ibu PKK, Ibu Pengajian, Karang Taruna	Masyarakat, Ibu PKK, Ibu Pengajian, Karang Taruna	Delia Pratiwi br Sitepu, SH (Tokoh Masyarakat), I Gusti Ngurah Bagus Kusuma Dewa, S.Si., Apt.,MPPM (Kepala Balai Besar POM di Medan), Yanti Agustini, S.Si.,Apt.,M.Kes (Kepala Bidang Informasi dan Komunikasi BBPOM di Medan)	Program Nasional Badan POM tentang Keamanan Pangan serta Peningkatan Kewaspadaan Masyarakat Terhadap Produk Obat dan Makanan Ilegal	Lapangan Desa Payatusam, Kecamatan Kuala, Kabupaten Langkat	
		5	KIE dengan TOMAS	1	250	Masyarakat, Ibu PKK, Ibu Pengajian, Karang Taruna	Masyarakat, Ibu PKK, Ibu Pengajian, Karang Taruna	Delia Pratiwi br Sitepu, SH (Tokoh Masyarakat), I Gusti Ngurah Bagus Kusuma Dewa, S.Si., Apt.,MPPM (Kepala Balai Besar POM di Medan), Yanti Agustini, S.Si.,Apt.,M.Kes (Kepala Bidang Informasi dan Komunikasi BBPOM di Medan)	Program Nasional Badan POM tentang Keamanan Pangan serta Peningkatan Kewaspadaan Masyarakat Terhadap Produk Obat dan Makanan Ilegal	Lapangan Futsal Batang Serangan, Kecamatan Batang Serangan, Kabupaten Langkat	
		6	KIE dengan TOMAS	1	250	Masyarakat, Ibu PKK, Ibu Pengajian, Karang Taruna	Masyarakat, Ibu PKK, Ibu Pengajian, Karang Taruna	Delia Pratiwi br Sitepu, SH (Tokoh Masyarakat), I Gusti Ngurah Bagus Kusuma Dewa, S.Si., Apt.,MPPM (Kepala Balai Besar POM di Medan), Yanti Agustini, S.Si.,Apt.,M.Kes (Kepala Bidang Informasi dan Komunikasi BBPOM di Medan)	Program Nasional Badan POM tentang Keamanan Pangan serta Peningkatan Kewaspadaan Masyarakat Terhadap Produk Obat dan Makanan Ilegal	Jampur Desa Namu Sialang, Kecamatan Batang Serangan, Kabupaten Langkat	
		7	Sosialisasi	1	170	Lintas Sektor, Asosiasi UMKM, Masyarakat, Ibu PKK, Ibu Pengajian, Karang Taruna	Dinas Ketahanan Pangan, Disnaker, Dinas Kesehatan, Asosiasi UMKM	Ansory Siregar, Lc (Tokoh Masyarakat), I Gusti Ngurah Bagus Kusuma Dewa, S.Si., Apt.,MPPM (Kepala Balai Besar POM di Medan), Yanti Agustini, S.Si.,Apt.,M.Kes (Kepala Bidang Informasi dan Komunikasi BBPOM di Medan)	Program Nasional Badan POM tentang Keamanan Pangan serta Peningkatan Kewaspadaan Masyarakat Terhadap Produk Obat dan Makanan Ilegal	Aula Gedung Vanhall, Kabanjahe, Kab. Karo	
		8	Sosialisasi	1	170	Lintas Sektor, Asosiasi UMKM, Masyarakat, Ibu PKK, Ibu Pengajian, Karang Taruna	Dinas Kesehatan	Ansory Siregar, Lc (Tokoh Masyarakat), I Gusti Ngurah Bagus Kusuma Dewa, S.Si., Apt.,MPPM (Kepala Balai Besar POM di Medan), Yanti Agustini, S.Si.,Apt.,M.Kes (Kepala Bidang Informasi dan Komunikasi BBPOM di Medan)	Program Nasional Badan POM tentang Keamanan Pangan serta Peningkatan Kewaspadaan Masyarakat Terhadap Produk Obat dan Makanan Ilegal	Aula Dairi Hotel, Sidikalang, Kab. Dairi	
	Loka POM di Tanjung Balai	1	KIE Pasar Aman dari Bahan Berbahaya (9 November 2020)	1	30	Masyarakat Umum dan Pelaku Usaha	Dinas Perindustrian dan Perdagangan Kabupaten Labuhanbatu	Denny S. Purba (Kepala Loka POM di Kota Tanjungbalai), Staff Infokom Loka POM di Kota Tanjungbalai	Bahan Berbahaya pada Obat dan Makanan, Keamanan Pangan di Pasar Tradisional	Pasar Gelugur Kabupaten Labuhanbatu	
		2	KIE Radio 9 November 2020	1	-	Masyarakat Umum	-	Denny S. Purba (Kepala Loka POM di Kota Tanjungbalai),	Bahan Berbahaya pada Kosmetik	Radio Pas FM Rantauprapat, Kab. Labuhanbatu	
		3	KIE Pasar Aman dari Bahan Berbahaya (18 November 2020)	1	75	Masyarakat Umum	Dinas Koperasi dan Perdagangan Kab. Asahan	Denny S. Purba (Kepala Loka POM di Kota Tanjungbalai), Staff Infokom Loka POM di Kota Tanjungbalai	Bahan Berbahaya pada Obat dan Makanan, Keamanan Pangan di Pasar Tradisional	Pasar Bakti Kota Kisaran Kab. Asahan	
	Loka POM di Tobasa	1	Bimtek	1	30	Pelaku Usaha UMKM	Dinas Kesehatan Kab. Toba	Ashadi, <u>M.Si.</u> , Apt. (Kepala Loka POM di Kab. Toba Samosir)	Keamanan Pangan Bagi Pelaku Usaha UMKM	Balige, Kab. Toba	
		2	Bimtek	1	30	Tenaga Saryanfar	Dinas Kesehatan Kab. Toba	Ashadi, <u>M.Si.</u> , Apt. (Kepala Loka POM di Kab. Toba Samosir)	Standar Layanan Kefarmasian	Balige, Kab. Toba	
		3	KIE	1	30	Pelaku Usaha UMKM	Dinas Kesehatan Kab. Toba & Dinas Perdagangan Kab. Toba	Aisyah Panggabean (Staff Pemeriksaan di Loka POM Kab. Toba Samosir)	Keamanan Pangan	Balige, Kab. Toba	
Balai Besar POM di		1	Sosialisasi	1	65	Lintas Sektor, Masyarakat, Ibu PKK, Pelaku Usaha	Dinas Kesehatan Kota Binjai, Dinas Ketahanan Pangan Kota Binjai, Dinas Perindustrian dan Perdagangan Kota Binjai	Hendro Susanto, MM (Tokoh Masyarakat), I Gusti Ngurah Bagus Kusuma Dewa, S.Si., Apt.,MPPM (Kepala Balai Besar POM di Medan), Yanti Agustini, S.Si.,Apt.,M.Kes (Kepala Bidang Informasi dan Komunikasi BBPOM di Medan), Rosmawati Hutagalung, S.Farm (Dinas Kesehatan Kota Binjai)	Koordinasi Pembinaan Pengawasan Obat dan Makanan, Cek KLIK, Keamanan Pangan	Kelurahan Sumber Karya, Kec. Binjai Timur, Kota Binjai	

Bulan	UPT	Nama Kegiatan ^{a)}		Frekuensi (Kali)	Jumlah Peserta (Orang)	Peserta ^{b)}	Stake-Holder ^{c)}	Narasumber ^{d)}	Materi ^{e)}	Lokasi ^{f)}	Keterangan
1	2	3	4	5	6	7	8	9	10	11	12
Oktober	Balai Besar POM di Medan	1	Webinar	1	100	KJRI Hamburg, FTA Medan, BRI, Pelaku Usaha	KJRI Hamburg, FTA Medan, Bank, Pelaku Usaha	Ardian Wicaksono (Pimpinan KJRI Hamburg), Syahriza Syahril (Tenaga Ahli FTA Center Medan), Irsan Lubis (Tenaga Ahli FTA Medan), I Gusti Ngurah Bagus Kusuma Dewa, S.Si.,Apt.,MPPM (Kepala Balai Besar POM di Medan), Risnawaty (Kepala ITPC Hamburo), Satva Wardana, S.Pt (BRI)	Meraih Peluang Ekspor Produk Pertanian dan Perikanan di Jerman	Zoom Meeting	
		2	Penyuluhan	1		Pelaku Usaha UMKM	Pelaku Usaha UMKM	Yanti Agustini, S.Si.,Apt.,M.Kes (Kepala Bidang Informasi dan Komunikasi), Tengku Awalludin, S.Farm.,Apt. (Kepala Seksi Sertifikasi), Dwi Setio Purnomo, S.Si.,Apt.,M.Sc (Staf Bid. Informasi dan Komunikasi)	Penyuluhan, Pembinaan dan Fasilitasi Sertifikasi Produksi PIRT bagi Pelaku UMKM	Hotel Grand Malaka, Kab. Batu Bara	
		3	Penyuluhan/Pembinaan	1	60	Petugas PUSKESMAS	Petugas PUSKESMAS	Yanti Agustini, S.Si.,Apt.,M.Kes (Kepala Bidang Informasi dan Komunikasi), Dwi Setio Purnomo, S.Si.,Apt.,M.Sc (Staf Bid. Informasi dan Komunikasi)	Pembinaan Pengelolaan Kantin Sekolah mengenai Keamanan Makanan/Jajanan Anak Sekolah	Aula AKBID/AKPER Pemda Langkat	
	Loka POM di Tanjung Balai	1	KIE Keamanan Pangan 13/	1	220	Pelaku Usaha UMKM dan Lintas Sektor	Dinas Kesehatan Kab. Asahan	Denny S. Purba, S.Si, Apt (Kepala Loka POM di Kota Tanjungbalai)	Keamanan Pangan Tanggungjawab Bersama (Keamanan Pangan Bagi Pelaku Usaha UMKM)	Aula Hotel Marina Kisaran, Kab. Asahan	
November	Balai Besar POM di Medan	-	-	-	-	-	-	-	-	-	-
	Loka POM di Tanjung Balai	1	KIE Keamanan Pangan 10-13 November 2020	4	400	Pelaku Usaha UMKM	Dinas Kesehatan Kota Tanjungbalai	Denny S. Purba, S.Si., Apt (Kepala Loka POM di Kota Tanjungbalai)	Keamanan Pangan Tanggungjawab Bersama (Keamanan Pangan Bagi Pelaku Usaha UMKM)	Gedung IPHI Kota Tanjungbalai	-
		2	Bimtek PKP 16-17 November 2020	2	100	Pelaku Usaha UMKM	Dinas Kesehatan Kota Tanjungbalai	Denny S. Purba, S.Si., Apt (Kepala Loka POM di Kota Tanjungbalai)	Keamanan Pangan Tanggungjawab Bersama (Keamanan Pangan Bagi Pelaku Usaha UMKM)	Resto Bahagia Kota Tanjungbalai	
Loka POM di Tobasa	1	Pemberdayaan UMKM	1	20	Pelaku UMKM	Asosiasi UMKM Toba Samosir	Loka POM Toba Samosir, Dinas Perindagkop Toba Samosir, BPJS Ketenagakerjaan, JNE	Pemberdayaan UMKM	Kab. Toba Samosir	Narasumber	
Desember	Balai Besar POM di Medan	1	KIE Keamanan Pangan	1	85	Kader Posyandu	Kader Posyandu	Dwi Setio Purnomo, S.Si.,Apt.,M.Sc (Staf Bid. Informasi dan Komunikasi)	Keamanan Pangan, 5 Kunci Keamanan Pangan di Keluarga, Higiene & Sanitasi	Hotel Horison P. Siantar	
		2	KIE Keamanan Pangan	1		Petugas PUSKESMAS	Petugas PUSKESMAS	Yanti Agustini, S.Si.,Apt.,M.Kes (Kepala Bidang Informasi dan Komunikasi)	Keamanan Pangan, 5 Kunci Keamanan Pangan di Keluarga, Higiene & Sanitasi	Kab. Dairi	
	Loka POM di Tanjung Balai	1	KIE Keamanan Pangan 18/12/2020	1	15	Pelajar SMA	-	Staff Infokom Loka POM di Kota Tanjungbalai	Bahan Berbahaya Pada Kosmetik dan Makanan	SMA Negeri 1 Tanjungbalai	
	Loka POM di Tobasa	1	Pemberdayaan UMKM	1	30	Pelaku UMKM	Dinas Perindagkop Toba Samosir	Loka POM Toba Samosir, Dinas Perindagkop Toba Samosir, Bank	Pemberdayaan UMKM	Kab. Toba Samosir	Narasumber
Total											

Keterangan:

- Nama kegiatan: nama kegiatan KIE langsung ke masyarakat seperti KIE di Area Car Free Day (CFD)/KIE bersama tokoh masyarakat/seminar/pameran/sosialisasi/ penyebaran informasi/penyuluhan/lainnya
- Peserta: jenis komunitas atau kelompok peserta misalnya pelajar, mahasiswa, masyarakat umum, asosiasi, dll.
- Stakeholder: stakeholder yang terlibat baik sebagai undangan maupun narasumber, misalnya dinas kesehatan, dll
- Narasumber: nama dan instansi narasumber
- Materi: topik/tema materi yang disampaikan
- Lokasi: lokasi dimana kegiatan dilaksanakan (nama desa, kecamatan, kabupaten/kota)

Tabel 16A
Layanan Pengaduan dan Informasi Obat dan Makanan
Balai Besar POM di Medan, Loka POM di Kabupaten Toba Samosir, dan Loka POM di Kota Tanjung Balai
Tahun 2020

No	Bulan	UPT	Layanan Pengaduan			Layanan Informasi		
			Jumlah Layanan yang diselesaikan	Jumlah Layanan yang masuk	Persentase layanan yang diselesaikan sesuai <i>Service Level Agreement (SLA)</i>	Jumlah Layanan yang diselesaikan	Jumlah Layanan yang masuk	Persentase layanan yang diselesaikan sesuai <i>Service Level Agreement (SLA)</i>
1	2	3	4	5	6=4/5 x 100%	7	8	9=7/8 x 100%
1	Januari	Balai Besar POM di Medan	9	9	100%	68	68	100%
		Loka POM di Tanjung Balai	0	0	0%	0	0	0%
		Loka POM di Tobasa	1	1	100%	1	1	100%
2	Februari	Balai Besar POM di Medan	0	0	0%	50	50	100%
		Loka POM di Tanjung Balai	0	0	0%	4	4	100%
		Loka POM di Tobasa	0	0	100%	0	0	0%
3	Maret	Balai Besar POM di Medan	1	1	100%	27	27	100%
		Loka POM di Tanjung Balai	0	0	0%	2	2	100%
		Loka POM di Tobasa	0	0	0%	2	2	100%
4	April	Balai Besar POM di Medan	1	1	100%	4	4	100%
		Loka POM di Tanjung Balai	0	0	0%	1	1	100%
		Loka POM di Tobasa	1	1	100%	0	0	0%
5	Mei	Balai Besar POM di Medan	0	0	0%	3	3	100%
		Loka POM di Tanjung Balai	0	0	0%	1	1	100%
		Loka POM di Tobasa	0	0	0%	0	0	0%
6	Juni	Balai Besar POM di Medan	1	1	100%	36	36	100%
		Loka POM di Tanjung Balai	0	0	0%	2	2	100%
		Loka POM di Tobasa	0	0	0%	1	1	100%
7	Juli	Balai Besar POM di Medan	1	1	100%	87	87	100%
		Loka POM di Tanjung Balai	0	0	0%	2	2	100%
		Loka POM di Tobasa	0	0	0%	2	2	100%
8	Agustus	Balai Besar POM di Medan	1	1	100%	15	15	100%
		Loka POM di Tanjung Balai	1	1	100%	3	3	100%
		Loka POM di Tobasa	0	0	0%	1	1	100%
9	September	Balai Besar POM di Medan	0	0	0%	39	39	100%
		Loka POM di Tanjung Balai	1	1	100%	1	1	100%
		Loka POM di Tobasa	0	0	0%	0	0	0%
10	Oktober	Balai Besar POM di Medan	0	0	0%	24	24	100%
		Loka POM di Tanjung Balai	0	0	0%	0	0	0%
		Loka POM di Tobasa	0	0	0%	6	6	100%
11	November	Balai Besar POM di Medan	1	1	100%	26	26	100%
		Loka POM di Tanjung Balai	0	0	0%	0	0	0%
		Loka POM di Tobasa	0	0	0%	2	2	100%
12	Desember	Balai Besar POM di Medan	0	0	0%	6	6	100%
		Loka POM di Tanjung Balai	0	0	0%	10	10	100%
		Loka POM di Tobasa	0	0	0%	0	0	0%
TOTAL			19	19	100%	426	426	100%

Keterangan

- Layanan pengaduan dan informasi adalah pengaduan dan permintaan informasi yang diterima langsung oleh petugas di Balai Besar/Balai/Loka POM
- Waktu penyelesaian layanan pengaduan dan informasi adalah yang sesuai dengan SLA penyelesaian layanan, yaitu dihitung dari hari pertama layanan diterima oleh petugas hingga hari dimana layanan dapat diselesaikan dan di feedback ke pelapor/konsumen (verifikasi data melalui Aplikasi Simpel LPK)
- *Service level agreement* penyelesaian layanan adalah 17 hari kerja

Tabel 16B
Rujukan Layanan Pengaduan dan Informasi Obat dan Makanan
Balai Besar POM di Medan, Loka POM di Kabupaten Toba Samosir, dan Loka POM di Kota Tanjung Balai
Tahun 2020

No	Bulan	UPT	Rujukan Layanan Pengaduan			Rujukan Layanan informasi		
			Jumlah Rujukan yang diselesaikan	Jumlah Rujukan yang masuk	Persentase rujukan layanan yang diselesaikan sesuai <i>Service Level Agreement (SLA)</i>	Jumlah Rujukan yang diselesaikan	Jumlah Rujukan yang masuk	Persentase rujukan layanan yang diselesaikan sesuai <i>Service Level Agreement (SLA)</i>
1	2	3	4	5	6=4/5 x 100%	7	8	9=7/8 x 100%
1	Januari	Balai Besar POM di Medan	1	1	100	0	0	0
		Loka POM di Tanjung Balai	0	0	0	0	0	0
		Loka POM di Tobasa	0	0	0	0	0	0
2	Februari	Balai Besar POM di Medan	1	1	100	0	0	0
		Loka POM di Tanjung Balai	0	0	0	0	0	0
		Loka POM di Tobasa	0	0	0	0	0	0
3	Maret	Balai Besar POM di Medan	0	0	0	0	0	0
		Loka POM di Tanjung Balai	0	0	0	0	0	0
		Loka POM di Tobasa	0	0	0	0	0	0
4	April	Balai Besar POM di Medan	0	0	0	0	0	0
		Loka POM di Tanjung Balai	0	0	0	0	0	0
		Loka POM di Tobasa	0	0	0	0	0	0
5	Mei	Balai Besar POM di Medan	0	0	0	1	1	100
		Loka POM di Tanjung Balai	0	0	0	0	0	0
		Loka POM di Tobasa	0	0	0	0	0	0
6	Juni	Balai Besar POM di Medan	1	1	100	0	0	0
		Loka POM di Tanjung Balai	0	0	0	0	0	0
		Loka POM di Tobasa	0	0	0	0	0	0
7	Juli	Balai Besar POM di Medan	2	2	100	0	0	0
		Loka POM di Tanjung Balai	0	0	0	0	0	0
		Loka POM di Tobasa	0	0	0	0	0	0
8	Agustus	Balai Besar POM di Medan	0	0	0	0	0	0
		Loka POM di Tanjung Balai	0	0	0	0	0	0
		Loka POM di Tobasa	0	0	0	0	0	0
9	September	Balai Besar POM di Medan	0	0	0	0	0	0
		Loka POM di Tanjung Balai	0	0	0	0	0	0
		Loka POM di Tobasa	0	0	0	0	0	0
10	Oktober	Balai Besar POM di Medan	0	0	0	0	0	0
		Loka POM di Tanjung Balai	0	0	0	0	0	0
		Loka POM di Tobasa	0	0	0	0	0	0
11	November	Balai Besar POM di Medan	1	1	100	0	0	0
		Loka POM di Tanjung Balai	0	0	0	0	0	0

No	Bulan	UPT	Rujukan Layanan Pengaduan			Rujukan Layanan informasi		
			Jumlah Rujukan yang diselesaikan	Jumlah Rujukan yang masuk	Persentase rujukan layanan yang diselesaikan sesuai <i>Service Level Agreement (SLA)</i>	Jumlah Rujukan yang diselesaikan	Jumlah Rujukan yang masuk	Persentase rujukan layanan yang diselesaikan sesuai <i>Service Level Agreement (SLA)</i>
1	2	3	4	5	6=4/5 x 100%	7	8	9=7/8 x 100%
		Loka POM di Tobasa	0	0	0	0	0	0
12	Desember	Balai Besar POM di Medan	1	1	100	0	0	0
		Loka POM di Tanjung Balai	0	0	0	0	0	0
		Loka POM di Tobasa	0	0	0	0	0	0
TOTAL			7	7	100	1	1	100

Catatan:

- Rujukan layanan pengaduan dan informasi adalah rujukan pengaduan dan informasi yang diterima oleh petugas di Balai Besar/Balai/Loka POM dari BPOM pusat
- Waktu penyelesaian rujukan layanan pengaduan dan informasi adalah yang sesuai dengan SLA penyelesaian rujukan, yaitu dihitung dari hari pertama rujukan layanan diterima oleh petugas di BB/B/Loka POM hingga hari dimana layanan dapat diselesaikan dan diinput di aplikasi Simpel LPK (verifikasi data melalui Aplikasi Simpel LPK)
- *Service level agreement* penyelesaian rujukan adalah 16 hari kerja

Tabel 16C
Layanan Informasi Publik Pejabat Pengelola Informasi dan Dokumentasi (PPID)
Balai Besar POM di Medan, Loka POM di Kabupaten Toba Samosir, dan Loka POM di Kota Tanjung Balai
Tahun 2020

No	Bulan	UPT	Jumlah Layanan yang diselesaikan	Jumlah Total Layanan	Persentase layanan yang diselesaikan sesuai <i>Service Level Agreement (SLA)</i> 6=4/5 x 100%
1	2	3	4	5	
1	Januari	Balai Besar POM di Medan			
		Loka POM di Tanjung Balai			
		Loka POM di Tobasa			
2	Februari	Balai Besar POM di Medan			
		Loka POM di Tanjung Balai			
		Loka POM di Tobasa			
3	Maret	Balai Besar POM di Medan			
		Loka POM di Tanjung Balai			
		Loka POM di Tobasa			
4	April	Balai Besar POM di Medan			
		Loka POM di Tanjung Balai			
		Loka POM di Tobasa			
5	Mei	Balai Besar POM di Medan			
		Loka POM di Tanjung Balai			
		Loka POM di Tobasa			
6	Juni	Balai Besar POM di Medan			
		Loka POM di Tanjung Balai			
		Loka POM di Tobasa			
7	Juli	Balai Besar POM di Medan			
		Loka POM di Tanjung Balai			
		Loka POM di Tobasa			
8	Agustus	Balai Besar POM di Medan			
		Loka POM di Tanjung Balai			
		Loka POM di Tobasa			
9	September	Balai Besar POM di Medan			
		Loka POM di Tanjung Balai			
		Loka POM di Tobasa			

NIHIL

No	Bulan	UPT	Jumlah Layanan yang diselesaikan	Jumlah Total Layanan	Persentase layanan yang diselesaikan sesuai <i>Service Level Agreement (SLA)</i> $6=4/5 \times 100\%$
1	2	3	4	5	
10	Oktober	Balai Besar POM di Medan			
		Loka POM di Tanjung Balai			
		Loka POM di Tobasa			
11	November	Balai Besar POM di Medan			
		Loka POM di Tanjung Balai			
		Loka POM di Tobasa			
12	Desember	Balai Besar POM di Medan			
		Loka POM di Tanjung Balai			
		Loka POM di Tobasa			
TOTAL					

NIHIL

Keterangan

- Layanan informasi Publik Pejabat Pengelola Informasi dan Dokumentasi (PPID) adalah layanan informasi public yang diterima langsung oleh PPID di Balai Besar/Balai/Loka POM
- Waktu penyelesaian layanan informasi Publik Pejabat Pengelola Informasi dan Dokumentasi (PPID) adalah yang sesuai dengan SLA penyelesaian layanan, yaitu dihitung dari hari pertama permohonan dinyatakan lengkap oleh petugas hingga hari dimana pemberitahuan tertulis dikirimkan ke pemohon informasi
- *Service level agreement* penyelesaian layanan adalah 17 hari kerja

Tabel ini berlaku Tahun 2020 untuk Penyusunan Laptah tahun 2020

NO	PROFESI	JAN	FEB	MAR	APR	MEI	JUNI	JULI	AGST	SEPT	OKT	NOV	DES	TOTAL
1	2	3	4	5	6	7	8	9	10	11	12	13	14	15
7	Pelaku Usaha	0	0	1	0	0	0	0	1	0	1	0	0	3
8	Sarjana Hukum	0	0	0	0	0	0	0	0	0	0	0	0	0
9	Umum	0	0	0	0	0	0	1	0	0	1	0	0	2
10	Wartawan	0	0	0	0	0	0	0	0	0	0	0	0	0
11	PNS/TNI/POLRI	0	0	0	0	0	0	0	0	0	0	0	0	0
	TOTAL	79	54	32	7	4	40	92	21	41	30	29	16	445

NO	SARANA YANG DIGUNAKAN	ALAMAT / AKUN / NOMOR *)	JAN	FEB	MAR	APR	MEI	JUNI	JULI	AGST	SEPT	OKT	NOV	DES	TOTAL
1	2	3	4	5	6	7	8	9	10	11	12	13	14	15	16
5	E-mail	loka_toba@pom.go.id	0	0	0	0	0	0	0	0	0	0	0	0	0
6	SMS		0	0	0	0	0	0	0	0	0	0	0	0	0
7	Media Sosial		0	0	1	0	0	1	0	0	0	0	0	0	2
8	Kotak Saran		0	0	0	0	0	0	0	0	0	0	0	0	0
9	Whatsapp		1	0	0	0	0	0	1	0	0	0	0	0	2
10	Aplikasi lain		0	0	0	0	0	0	0	0	0	0	0	0	0
TOTAL			79	54	32	7	4	40	92	21	41	30	29	16	445

*) Alamat / Akun / Nomor Balai Besar/Balai/Loka POM

Tabel 19
IRTP Yang Telah Mengikuti Penyuluhan Keamanan Pangan s/d Tahun 2020
Balai Besar POM di Medan, Loka POM di Kabupaten Toba Samosir, dan Loka POM di Kota Tanjung Balai
Tahun 2020

No	Kabupaten/Kota	Jumlah IRT yang Mengikuti PKP	Jumlah IRTP Yang Sertifikat SPP-IRT	Jumlah Produk Yang Mendapatkan SPP-IRT
1	2	3	4	5
A	Balai Besar POM di Medan	1433	1354	2254
1	MEDAN	495	487	555
2	NIAS	0	0	4
3	KOTA TEBING TINGGI	73	73	52
4	RANTAU PRAPAT	66	66	81
5	NIAS SELATAN	0	0	6
6	SERDANG BEDAGAI	63	48	70
7	BATU BARA	94	64	70
8	LANGKAT	28	28	150
9	PADANG LAWAS	11	11	18
10	KARO	0	0	26
11	HUMBANG HASUNDUTAN	16	16	71
12	PEMATANG SIANTAR	102	102	269
13	TAPANULI TENGAH	53	53	15
14	TAPANULI SELATAN	21	18	38
15	DAIRI	60	60	61
16	SIBOLGA	45	45	43
17	BINJAI	81	81	245
18	PHAK-PAK BARAT	8	8	8
19	PADANGSIDIMPUAN	49	34	52
20	MADINA	16	16	15
21	NIAS BARAT	0	0	0
22	NIAS UTARA	0	0	0
23	GUNUNG SITOLI	2	2	80
24	DELI SERDANG	140	132	300
25	PADANG LAWAS UTARA	10	10	25

No	Kabupaten/Kota	Jumlah IRT yang Mengikuti PKP	Jumlah IRTP Yang Sertifikat SPP-IRT	Jumlah Produk Yang Mendapatkan SPP-IRT
1	2	3	4	5
B	Loka POM di Kota Tanjungbalai	352	47	78
1	Kota Tanjungbalai	100	7	7
2	Kabupaten Asahan	59	17	44
3	Kabupaten Labuhanbatu Utara	1	1	1
4	Kabupaten Labuhanbatu	190	17	17
5	Kabupaten Labuhanbatu Selatan	2	5	9
C	Loka POM di Kab. Toba Samosir	124	47	82
1	Kabupaten Toba Samosir	72	7	7
2	Kabupaten Samosir	0	0	0
2	Kabupaten Simalungun	31	31	66
3	Kabupaten Tapanuli Utara	21	9	9
TOTAL		3818	2896	4828

Tabel 20A
Data Kasus Keracunan Berdasarkan Penyebab Keracunan
Balai Besar POM di Medan, Loka POM di Kabupaten Toba Samosir, dan Loka POM di Kota Tanjung Balai
Tahun 2020

No.	Penyebab	Frekuensi	Jumlah Penderita Yang Sakit	Jumlah Penderita Yang Meninggal
1	2	3	4	5
A	Balai Besar POM di Medan	0	0	0
1	Obat			
2	Napza			
3	Obat Tradisional			
4	Makanan & Minuman (Pangan)			
5	Kosmetik			
6	Binatang			
7	Kimia	N	I	H
8	Pestisida			
9	Produk Suplemen			
10	Campuran			
11	Pencemaran Lingkungan			
12	Tumbuhan			
B	Loka POM di Tanjungbalai	1	110	0
1	Obat			
2	Napza			
3	Obat Tradisional			
4	Makanan & Minuman (Pangan)	1	110	0
5	Kosmetik			
6	Binatang			
7	Kimia			
8	Pestisida			
9	Produk Suplemen			

No.	Penyebab	Frekuensi	Jumlah Penderita Yang Sakit	Jumlah Penderita Yang Meninggal
1	2	3	4	5
10	Campuran			
11	Pencemaran Lingkungan			
12	Tumbuhan			
C	Loka POM di Tobasa	1	30	0
1	Obat			
2	Napza			
3	Obat Tradisional			
4	Makanan & Minuman (Pangan)	1	30	0
5	Kosmetik			
6	Binatang			
7	Kimia			
8	Pestisida			
9	Produk Suplemen			
10	Campuran			
11	Pencemaran Lingkungan			
12	Tumbuhan			
	TOTAL	1	30	0

Tabel 20B
Data Kasus Keracunan Berdasarkan Kelompok Usia
Balai Besar POM di Medan, Loka POM di Kabupaten Toba Samosir, dan Loka POM di Kota Tanjung Balai
Tahun 2020

No.	Kelompok Usia	Frekuensi	Jumlah Penderita Yang Sakit	Jumlah Penderita Yang Meninggal
1	2	3	4	5
A	Balai Besar POM di Medan	0	0	0
1	≥ 70 Tahun			
2	60 - 69 Tahun			
3	50 - 59 Tahun	N	I	H
4	30 - 49 Tahun			
5	15 - 29 Tahun			
6	5 - 14 Tahun			
7	< 5 Tahun			
B	Loka POM di Tanjung Balai	0	110	0
1	≥ 70 Tahun	0	0	0
2	60 - 69 Tahun	0	0	0
3	50 - 59 Tahun	0	3	0
4	30 - 49 Tahun	0	62	0
5	15 - 29 Tahun	0	25	0
6	5 - 14 Tahun	0	15	0
7	< 5 Tahun	0	5	0
C	Loka POM di Tobasa	0	30	0
1	≥ 70 Tahun	0	0	0
2	60 - 69 Tahun	0	3	0
3	50 - 59 Tahun	0	3	0

No.	Kelompok Usia	Frekuensi	Jumlah Penderita Yang Sakit	Jumlah Penderita Yang Meninggal
1	2	3	4	5
4	30 - 49 Tahun	0	14	0
5	15 - 29 Tahun	0	1	0
6	5 - 14 Tahun	0	9	0
7	< 5 Tahun	0	0	0
	TOTAL	0	140	0

Tabel 20C
Frekuensi Kasus Keracunan
Balai Besar POM di Medan, Loka POM di Kabupaten Toba Samosir, dan Loka POM di Kota Tanjung Balai
Tahun 2020

No	Frekuensi	Penyebab							Total
	Kab / Kota	Obat	Napza	Obat Tradisional	Kosmetik	Binatang	Kimia	Pangan	
1	2	3	4	5	6	7	8	9=3+4+5+6+7+8	
A	Balai Besar POM di Medan	0	0	0	0	0	0	0	0
1	Medan								
2	Labuhan Batu								
3	Padangsidempuan								
4	P. Siantar		N	I	H	I	L		
B	Loka POM di Tanjung Balai	0	0	0	0	0	0	1	1
1	Kabupaten Asahan							1	
C	Loka POM di Tobasa	0	0	0	0	0	0	1	1
1	Kabupaten Simalungun							1	
	TOTAL	0	0	0	0	0	0	2	2

Tabel 20D
Data Kasus Kejadian Luar Biasa Keracunan Pangan (KLB KP)
Balai Besar POM di Medan, Loka POM di Kabupaten Toba Samosir, dan Loka POM di Kota Tanjung Balai
Tahun 2020

No	Tempat Kejadian	Tanggal Kejadian	Lokasi KLB KP	Jenis Kegiatan	Definisi Kasus	Jumlah Korban Terpapar	Jumlah Korban Sakit	Jumlah Korban Meninggal	Jenis Pangan	Nama Pangan Penyebab KLB	Jenis Agent	Agent	Sampel Spesimen (Ada/Tidak)	Status KLB	Keterangan
1	2	3	4	5	6	7	8	9	10	11	12	13	14	15	16
A	Balai Besar POM di Medan														
1	Kabupaten Langkat	25-Feb-20	Dusun I Desa Pangkalan Siata Kec. Pangkalan Susu Kab. Langkat	Keagamaan	Pada hari Selasa tanggal 25 Feb 2020 pukul 22.30 Bidan Desa Pangkalan Siata menerima pasien dengan diagnosa mencret dan yang mengalami keluhan tersebut sebanyak 30 orang setelah makan bersama di gereja Pangkalan Siata dalam Acara Doa Tolak Bala, setelah mengkonsumsi daging babi saksang 96 orang mengalami keracunan dengan keluhan mencret, muntah, dan sakit kepala	96	96	0	makanan carering	nasi dengan lauk daging babi masak saksang	bakteri, dan pengujian kimia	S.aureus, MPN.e.coli, Clostridium perfringens, Salmonella pengujian kimia: Identifikasi Arsen dan Identifikasi Nitrit	Ada	Selesai	sampel TMS MPN.e.coli >1100 APM/gr dan mengandung Nitrit 1 mg/L
2	Kabupaten Asahan														Tidak Dilakukan Pengujian Karena Sampel Tidak Representatif
3	Kota Medan														
4	Kabupaten Asahan														
B	Loka POM di Tanjung Balai														
1	Kabupaten Asahan	10-Dec-20	Dusun I Desa Punggulan Kec. Air Joman Kab. Asahan	Keagamaan	Pada Tanggal 10 Desember 2020 terjadi Kejadia Luar Biasa Keracunan Pangan (KLB-KP) di Dusun I Desa Punggulan Kecamatan Air Joman Kabupaten Asahan Sumatera Utara. Korban sebanyak 110 orang mengalami mual muntah dan beberapa mengalami diare. Gejala dominan yang dialami adalah mual/muntah. KLB-KP ini terjadi setelah para korban mengonsumsi makanan nasi bungkus dari acara keagamaan (wirid) yang dilaksanakan di rumah Bu Warkiyem.	110	110	0	Makanan Catering	Nasi Campur (Nasi Uduk, Keripik Ubi Sambal, Telur, Sambal, Kerupuk)	Bakteri	S. Aureus	Tidak	Selesai	Sampel telah di Uji di Laboratorium BBPOM di Medan
C	Loka POM di Tobasa														
1	Kabupaten Simalungun	21-Feb-20	Desa Tigabalata	Pesta Keluarga	21 Februari 2020 pukul 13.00 WIB warga dusun III kandang lumbu panombeain huta urung kecamatan jorlang hataran mendatangi Puskesmas Tiga Balata dengan keadaan umum lemah dengan keluhan mual, muntah, pening dan diare sejumlah 30 orang	33	30	0	Masakan rumah tangga	Daging Anjing	-	-	Tidak ada	Sudah Selesai	

Keterangan:

- (1) Diisi dengan nomor urut
- (2) Diisi dengan tempat kejadian KLB KP (Balai atau Loka)
- (3) Diisi dengan tanggal kejadian KLB KP
- (4) Diisi dengan memilih dari beberapa pilihan lokasi kejadian :
 - Tempat tinggal : rumah, dll
 - Hotel / penginapan : hotel / wisma
 - Kantor / Pabrik : kantor / Pabrik
 - Restoran : restoran
 - Gedung Pertemuan : gedung pertemuan
 - Tempat terbuka : KLB KP terjadi pada tempat terbuka misalnya lapangan
 - Tempat pengungsian : KLB KP terjadi pada area pengungsian
 - Lembaga pendidikan : KLB KP terjadi pada lembaga pendidikan
 - Asrama diklat: Kejadian KLB KP terjadi pada pesantren, asrama sekolah lain, asrama pelatihan
 - Tempat ibadah : Kejadian KLB KP terjadi pada tempat ibadah
 - Moda transportasi : Kejadian KLB KP terjadi pada moda transportasi baik kapal laut, pesawat udara, kereta, bus
- (5) Diisi dengan memilih dari jenis kegiatan pada saat kejadian :
 - Makan rutin : Kegiatan merupakan kegiatan makanan rutin
 - Perayaan umum : Kegiatan berupa perayaan, baik hajatan dll
 - Kegiatan Keagamaan : kegiatan keagamaan dapat berupa pengajian dll
 - Pertemuan (Rapat / Pelatihan) : Kegiatan berupa kegiatan pertemuan / rapat
 - Pesta Keluarga : Kegiatan berupa pesta keluarga

- Jajan : kegiatan merupakan jajan
 - Kegiatan Sosial : Kegiatan berupa donasi, kegiatan social pemberian donasi dll
- (6) Diisi dengan keterangan kasus/korban KLB KP (berapa banyak, siapa, dimana, kapan)
- (7) Diisi dengan jumlah korban yang mengkonsumsi pangan yang diduga menjadi penyebab
- (8) Diisi dengan jumlah korban yang sakit
- (9) Diisi dengan jumlah korban yang meninggal
- (10) Diisi dengan pilihan sebagai berikut :
- Pangan segar : pangan yang belum mengalami pengolahan yang dapat dikonsumsi langsung dan/atau yang dapat menjadi bahan baku pengolahan pangan
 - Pangan jasa boga : makanan atau minuman yang dihasilkan oleh jasa boga. jasa boga adalah perusahaan atau perorangan yang melakukan kegiatan pengelolaan makanan yang disajikan di luar tempat usaha atas dasar pesanan.
 - Masakan rumah tangga : makanan atau minuman yang diolah oleh rumah tangga atau keluarga atau kerabat untuk konsumsi rumah tangga atau acara keluarga dan kerabat.
 - Pangan jajanan : makanan atau minuman yang biasanya diperoleh dari pedagang keliling atau penjual di tempat yang tidak permanen. makanan atau minuman tersebut dapat dibuat sendiri atau diperoleh dari pihak ketiga.
 - Pangan Industri rumah tangga Pangan (IRTP) : makanan atau minuman yang dihasilkan oleh perusahaan Pangan yang memiliki tempat usaha di tempat tinggal dengan peralatan pengolahan pangan manual hingga semi otomatis, baik sudah terdaftar ataupun tidak terdaftar. Jika sudah terdaftar, makanan atau minuman ini mempunyai kode registrasi Sertifikat Penyuluhan (SP) atau Pangan Industri Rumah Tangga (P-IRT).
 - Pangan Industri Non IRTP : makanan atau minuman yang diproduksi oleh non IRT. Jika sudah terdaftar, makanan atau minuman ini mempunyai kode registrasi Makanan Dalam Negeri (MD) atau Makanan Luar Negeri (ML).
 - Lain-lain : makanan atau minuman yang tidak dapat digolongkan ke dalam keenam kategori di atas. Contohnya, makanan atau minuman yang diproduksi oleh dapur umum untuk kepentingan kelompok, seperti pesantren, asrama, panti asuhan, bencana alam, atau penggusuran.
- (11) Diisi dengan nama pangan yang diduga menyebabkan KLB KP
- (12) Diisi dengan pilihan
- Mikrobiologi
 - Kimia
- (13) Diisi dengan nama agen penyebab : misalnya *staphylococcus aureus*
- (14) Diisi dengan pilihan ada / tidak ada
- (15) Diisi dengan pilihan
- Status KLB sudah selesai
 - Status KLB sudah belum berakhir
- (16) Diisi dengan keterangan yang diperlukan

B. DESA PANGAN AMAN YANG BERSINERGI DENGAN KEMENDESA *)

No	UPT	Nama Kecamatan	Nama Desa	Jenis Bimtek											
				Jumlah kader yang dibimtek				Jumlah Komunitas yang Dibimtek							
				Pendamping lokal desa	PKK	Karang Taruna	Total	Ibu PKK	Ibu Rumah Tangga	Masyarakat	Kader Posyandu	Perangkat Desa	UMKM/Ritel	Total	
1	2	3	4	5	6	7	8	9	10	11	12	13	14	15	
A	Balai Besar/Balai POM di ...														
1	Kabupaten A														
2	Kota B														
3	dst..														
B	Loka POM di ...														
1	Kabupaten A														
2	Kota B														
3	dst..														

NIHIL

Keterangan:

*) Tabel ini berlaku hanya untuk 10 BB/BPOM dan hanya untuk Penyusunan Laptah tahun 2019

Tabel 21B
Intensifikasi Pengawasan Desa yang Diintervensi Keamanan Pangan
Balai Besar POM di Medan, Loka POM di Kabupaten Toba Samosir, dan Loka POM di Kota Tanjung Balai
Tahun 2020

No	Nama Desa	Pre Intervensi			Post Intervensi		
		Jumlah sampel	MS	TMS	Jumlah sampel	MS	TMS
1	2	3=4+5	4	5	6=7+8	7	8
A	Balai Besar/Balai POM di Medan						
1	Gunung Tinggi	20	20		20	20	0
2	Padang Tualang	20	18	2	20	20	0
3	Selat Tanjung Medan	20	20		20	20	0
4	Sahkuda Bayu	20	18	2	20	20	0
5	Purwodadi	20	20		20	20	0
B	Loka POM di Tanjung Balai	0	0	0	0	0	0
1	Desa A						
2	Desa B						
C	Loka POM di Tobasa	0	0	0	0	0	0
1	Desa A						
2	Desa B						
3	dst..						
TOTAL							

Keterangan:

Intensifikasi pengawasan merupakan kegiatan sampling dan pengujian yang dilakukan pada waktu *pre intervensi* dan *post intervensi*

Tabel 22A
Bimtek Intervensi Keamanan Pangan Jajanan Anak Sekolah (PJAS)
Balai Besar POM di Medan, Loka POM di Kabupaten Toba Samosir, dan Loka POM di Kota Tanjung Balai
Tahun 2020

No	UPT	Target sekolah yang diintervensi Bimtek PJAS			Realisasi sekolah yang diintervensi Bimtek PJAS			Total
		SD/ MI	SMP/ MTS	SMA/SMK/ MA	SD/ MI	SMP/ MTS	SMA/SMK/ MA	
1	2	3	4	5	6	7	8	9
A	Balai Besar POM di Medan	8	6	2	8	6	2	16
B	Loka POM di Tanjung Balai	0	0	0	0	0	0	0
C	Loka POM di Tobasa	0	0	0	0	0	0	0
Total								16

Tabel 22C
Sekolah Penerima Penghargaan Piagam Bintang Keamanan Pangan Kantin Sekolah (PBKPKS)
Balai Besar POM di Medan, Loka POM di Kabupaten Toba Samosir, dan Loka POM di Kota Tanjung Balai
Tahun 2020

No	UPT	Target Sekolah yang diintervensi Pelatihan dan			Jumlah Sekolah yang Menerima PBKPKS			Jumlah
		SD/ MI	SMP/ MTS	SMA/SMK/ MA	SD/ MI	SMP/ MTS	SMA/SMK/ MA	
1	2	3	4	5	6	7	8	9
A	Balai Besar POM di Medan							
B	Loka POM di Tanjung Balai							
C	Loka POM di Tobasa							
NIHIL								
Total								

Tabel 22D
Hasil Sampling dan Pengujian Intervensi Keamanan Pangan Jajanan Anak Sekolah (PJAS)
Balai Besar POM di Medan, Loka POM di Kabupaten Toba Samosir, dan Loka POM di Kota Tanjung Balai
Tahun 2020

No	Nama Desa	Pre Program Piagam Bintang Keamanan Pangan Kantin				Post Program Piagam Bintang Keamanan Pangan			
		Jumlah sampel	MS	TMS	Keterangan TMS (parameter dan produk)	Jumlah sampel	MS	TMS	Keterangan TMS (parameter dan produk)
1	2	3=4+5	4	5	6	7 = 8+9	8	9	10
A	Balai Besar POM di Medan								
B	Loka POM di Tanjung Balai								
C	Loka POM di Tobasa								
TOTAL									

NIHIL

Tabel 23A
Bimtek dan Pelatihan Pelaksanaan Pasar Aman dari Bahan Berbahaya
Balai Besar POM di Medan, Loka POM di Kabupaten Toba Samosir, dan Loka POM di Kota Tanjung Balai
Tahun 2020

No.	Kabupaten/Kota	Nama Pasar	Nama Petugas Pasar yang dibimtek	Nama fasilitator yang dilatih
1	2	3	4	5
A	Balai Besar POM di Medan			
1.	Kota Padangsidempuan	Pasar Pajak Batu	1. Zulkifli, S.Sos	1. Bonar Pasaribu
			2. Syaiful Awal Hrp	2. Aswaty Sihombing
			3. Fandi P. Hrp	3. Haryati
			4. Erwin Pulungan	4. Ade Nirzam Khan
			5. Pandapotan Hrp	5. Teti Uli
			6. Lenni Rahayu Hrp	6. Akmal Fahrudin Kahar
			7. Mansyur Lubis, S.Sos	7. lisa Indah
			8. Ansory Abbas Plg	8. Agussyah Putra
			9. Ade Erma Pande	9. t.Maya Maaagdina
			10. Eliza D Amanda	10. Eka Risnawati
TOTAL			10 orang	11. Morina
				12. Sarinah Tamba
2	Kab. Simalungan	Pasar Baru Perdagangan	1. Edy Marben Marpaung	13. Rudi Yudha
			2. Jhon Widodo Purba, S.Sos	14. Pardamean Simamora
			3. Sahat Marpaung	15. Mhd. Hamzah Lubis
			4. Dumenson. S	16. Vivi Yanita Elisabeth
			5. Cicik Faisal Arif	17. Desi Waty Pasaribu
			6. Natanact Silalahi	18. Nur Abdi, SH
			7. Rahmadi	19. Riki Arfandi
			8. Fredrick Sanjaya	20. Sahpon
			9. Juwita Sipahutar	21. Anita Herawati
TOTAL			9 Orang	22. Basirudin
				23. Rosmawaty, S. Farm
				24. Dian Relita wati, SE, MSI

No.	Kabupaten/Kota	Nama Pasar	Nama Petugas Pasar yang dibimtek	Nama fasilitator yang dilatih
1	2	3	4	5
3	Kab. Langkat	Pasar Baru Stabat	1. Kamal Aripin	25. Puspita Usra,SE
4	Kab. Langkat	Pasar Brandan	2. Satimo	26. M.Agung P Marbun
			3. Suratmin	27. Fahmi H
			4. Sumarjono	28. Parlin B.Manalu,SKM
			5.Mariati	29. Sri Ardepi,Amd
			6.Tia Lestari	30. Maria Samosir,Amd
			7. Syaiful	31. M.Yusuf Marpaung ,S.Farm
			8. Ifan	32. Drs. Datita Sembiring,Apt
			9. Legianto	33. Misdawati
			10.Sartono	34. Agustina Pasaribu
			11. Ginda Ansari	35. Sri Elvira Sari
			12. Zulfan Putra	36. Dra. HendriaFebrianingsih,Apt
			13. Hendra Satria	37.Sri Yustina,Amd
			14. Sofyan tarigan	38. Evi Ahmilayasari
			15. Benni Sukmaria Ginting	
TOTAL			15 Orang	
5.	Kota Tanjung Balai	Pasar Suprpto	1. Salman	
			2. Nurainun	
			3. Fauzan Chaniago	
			4. Sumarno	
			5. Sarifuddin	
			6. Zul Kurniawan	
			7. Irvan Maulana	
			8. Irwan Sinaga	
			9. Doni Raja Manurung	
			10. Paiman Panjaitan	
TOTAL			10 Orang	

Tabel 23B
Hasil Sampling dan Pengujian Monitoring dan Evaluasi Pasar Aman dari Bahan Berbahaya
Balai Besar POM di Medan, Loka POM di Kabupaten Toba Samosir, dan Loka POM di Kota Tanjung Balai
Tahun 2020

A. PASAR AMAN DARI BAHAN BERBAHAYA

No.	Kabupaten/Kota	Nama Pasar	Nama Pangan	Hasil pengujian (+ atau -)					
				Formalin	Boraks	Rhodamin B	Methanyl Yellow	E. Coli	Coliform
1	2	3	4	5	6	7	8	9	10
A	Monev Tahap I								
A.1	Balai Besar POM di Medan								
1	Kota Tanjung Balai	Suprpto	Mie Kuning Basah					-	-
2			Tahu Basah					+	+
3			Tahu Kering		-				
4			Tahu Sumedang	-	-				
5			Mie Tiau	-	-				
6			Lontong		-				
7			Baso Bulat	-	-				
8			Kikil Lembu	-					
9			Nuget Tina	-	-				
10			Lumpia		-				
11			Lontong					+	+
12			Cabe Giling			-			
13			Kunyit Giling			-	-		
14			Bakwan		-				
15			Tahu Goreng	-	-				
16			Teri Nasi	-					
17			Ikan Asin Belah	-					
18			Ikan Asin Cencaru	-					
19			Udang Kering	-					
20			Cabe Merah Giling			-			
21			Kunyit Giling			-	-		
22			Mie Lingkar		-				
23			Tauco	-					
24			Belacan			-			
25			Lontong	-	-				
26			Mie Kuning Basah					-	-
27			Baso Cetak	-	-				
28			Kulit Lumpia	-	-				
29			Baso Bulat	-	-				
30			Tahu Putih	-	-				
31			Selai Strawberry			-			
32			Tahu Goreng	-	-				
33			Ayam Potong	-					
34			Lengkong					+	+

No.	Kabupaten/Kota	Nama Pasar	Nama Pangan	Hasil pengujian (+ atau -)					
				Formalin	Boraks	Rhodamin B	Methanyl Yellow	E. Coli	Coliform
1	2	3	4	5	6	7	8	9	10
35			Cabai Merah Giling			-	-		
36			Kunyit Giling			-	-		
37			Tahu Kering	-	-				
38			Baso Cetak	-	-				
39			Cendol Merah		-				
40			Mie Kuning Basah	-	-				
41			Kerupuk Merah			-			
42			Gincu Merah			-			
43			Gincu Hijau				-		
44			Ikan Gembung	-					
45			Udang Basah	-					
46			Kerupuk Taik Kucing			-	-		
47			Kerupuk Kikil	-	-				
48			Saos Raja Tawon			-			
49			Bumbu Pecal		-				
50			Selai Nanas				-		
1	Kota Padangsidimpuan	Pajak Batu	Cabe Merah Giling			-			
2			Kunyit Giling				-		
3			Lengkong					+	+
4			Kolang Kaling		-				
5			Lengkong					+	+
6			Kolang Kaling		-				
7			Tahu Putih					+	+
8			Gembung Rebus	-	-				
9			Ikan Dencis	-	-				
10			Kerang Rebus	-					
11			Udang Basah	-					
12			Ayam Potong	-					
13			Cabe Merah Giling			-			
14			Kunyit Giling			-			
15			Bakso Ayam		-				
16			Saus Cabe Keraton			-			
17			Kerupuk Merah			-			
18			Teri Nasi	-					
19			Ikan Asin Kapas-kapas	-					
20			Udang Manis	-					
21			Udang Kecepe	-					
22			Belacan	-					
23			Lontong					+	+
24			Kerupuk Palembang Warna Warni			-	-		
25			Kerupuk Merah			-			
26			Taucho	-					

No.	Kabupaten/Kota	Nama Pasar	Nama Pangan	Hasil pengujian (+ atau -)					
				Formalin	Boraks	Rhodamin B	Methanyl Yellow	E. Coli	Coliform
1	2	3	4	5	6	7	8	9	10
27			Bakso Super Cap 2 Ikan	-	-				
28			Sosis Ayam	-	-				
29			Nugget	-			-		
30			Mie Basah Kuning					+	+
31			Mie Tiaw		-				
32			Teri Nasi	-					
33			Ikan Asin Sampah	-					
34			Ikan Saleh	-					
35			Kerupuk Merah Putih			-			
36			Emping				-		
37			Kerupuk Udang	-	-				
38			Taucho	-					
39			Mie Sohun	-					
40			Tahu	-	-			+	+
41			Tempe	-	-				
42			Taucho	-					
43			Melingkar		-				
44			Kerupuk Udang				-		
45			Rumput Laut		-				
46			Kolang Kaling		-				
47			Terasi	-					
48			Kolang Kaling		-				
49			Lontong		-				
50			Opak Merah			-			
1	Kabupaten Langkat	Brandan	Mie kuning basah					+	+
2			Mie tiau	-	-				
3			Cabe merah giling			-			
4			Kunyit giling				-		
5			Tahu sumedang	-	-				
6			Cabe merah giling			-			
7			Kunyit giling						
8			Mie basah	-	-				
9			Mie tiau	-	-				
10			Tahu sumedang	-	-				
11			Taucho			-			
12			Mie ayam	-	-				
13			Kerupuk merah		-	-			
14			Rengginang merah		-	-			
15			Taucho			-			
16			Rengginang kuning		-		-		
17			Saos madani			-			
18			Ikan teri sinangin	-					

No.	Kabupaten/Kota	Nama Pasar	Nama Pangan	Hasil pengujian (+ atau -)					
				Formalin	Boraks	Rhodamin B	Methanyl Yellow	E. Coli	Coliform
1	2	3	4	5	6	7	8	9	10
19			Ikan teri nasi	-					
20			Ikan asin gelama	-					
21			Belacan			-			
22			Mie basah					+	+
23			Mie Tiaw	-	-				
24			Blacan			-			
25			Kolang Kaling	-	-				
26			Lengkong	-	-				
27			Kolang Kaling	-	-				
28			Lengkong					+	+
29			Kepah Asin	-					
30			Teri Nasi	-					
31			Ikan Asin Gembung	-					
32			Kerupuk Sisir		-	-			
33			Kerupuk Lala		-		-		
34			Kerupuk Mawar		-	-			
35			Lengkong	-	-				
36			Kolang Kaling	-	-				
37			Lengkong	-	-				
38			Es Batu					-	-
39			Ayam Potong	-					
40			Udang Basah	-					
41			Ikan Tongkol	-					
42			Udang Basah	-					
43			Ikan Samge	-					
44			Ikan Senangin	-					
45			Bakso Ayam	-	-				
46			Tahu	-	-				
47			Mie kuning basah					-	+
48			Lengkong	-	-				
49			Belacan			-			
50			Taucho			-			
1	Kabupaten Langkat	Pasar Baru Stabat	Lengkong					-	-
2			Tahu Kuning	-			-		
3			Tahu Putih	-	-				
4			Mie Kuning					-	-
5			Mie Tiaw	-	-				
6			Mie Pangsit	-	-				
7			Kerupuk Merah		-	-			
8			Kerupuk Merah Putih		-	-			
9			Ikan Teri Nasi Putih	-					
10			Ikan Teri Kasar	-					

No.	Kabupaten/Kota	Nama Pasar	Nama Pangan	Hasil pengujian (+ atau -)					
				Formalin	Boraks	Rhodamin B	Methanyl Yellow	E. Coli	Coliform
1	2	3	4	5	6	7	8	9	10
11			Udang Manis	-					
12			Teri Buntiow	-					
13			Ikan Asin Kepala batu	-					
14			Ikan Asin Lidah	-					
15			Ikan Asin Pedas	-					
16			Cabe Giling			-			
17			Bumbu Rendang	-					
18			Mie Kuning					-	-
19			Mie Tiaw	-	-				
20			Tahu Kuning		-		-		
21			Tahu Putih		-				
22			Mie pangsit	-	-				
23			Mie Aceh	-	-		-		
24			Lengkong					-	-
25			Belacan	-		-			
26			Ikan Rebus	-					
27			Ikan Asin Belah	-					
28			Udang Manis	-					
29			Mie Lidi	-			-		
30			Mie Hun / Putih	-	-				
31			Bakso	-	-				
32			Mie Kuning	-			-		
33			Mie Tiaw	-	-				
34			Dawet Merah		-	-			
35			Dawet Hijau		-		-		
36			Lengkong	-	-				
37			Mata Ikan		-	-			
38			Mie Pangsit	-	-		-		
39			Bakso	-	-				
40			Tahu	-	-				
41			Agar-Agar Kuning		-		-		
42			Mata Ikan Murah		-	-			
43			Cendol Dawet Hijau		-		-		
44			Lengkong	-	-				
45			Mata Ikan Merah		-	-			
46			Jeli Hijau		-		-		
47			Lontong					-	-
48			Bakso	-	-				
49			Mie Hun Putih		-				
50			Mie Kuning	-	-		-		
1	Kabupaten Simalungun	Pajak Baru Perdagangan	Ikan Asin Kepala Batu	-					
2			Ikan teri	-					

No.	Kabupaten/Kota	Nama Pasar	Nama Pangan	Hasil pengujian (+ atau -)					
				Formalin	Boraks	Rhodamin B	Methanyl Yellow	E. Coli	Coliform
1	2	3	4	5	6	7	8	9	10
3			ikan rebus	-					
4			lumpia kulit		-				
5			bumbu pecal			-			
6			kikil lembu		-				
7			lengkong					-	-
8			kikil	-					
9			Gembung rebus	-					
10			Kerang asin	-					
11			Teri Nasi Putih	-					
12			Ikan rebus asin	-					
13			sotong asin	-					
14			Ikan asin pare	-					
15			Udang manis	-					
16			Cabe merah giling			-			
17			Kunyit				-		
18			Kunyit bubuk				-		
19			Cabe merah bubuk			-			
20			Lontong					-	-
21			Kerupuk putih merah			-			
22			Mie Gomak	-	-				
23			Lontong					-	-
24			Mie Kuning					-	-
25			Tahu		-				
26			Mie gomak	-	-		-		
27			mie kuning					-	-
28			Saos cabe tradisional	-		-			
29			Tauco			-			
30			Kerupuk merah			-			
31			Kerupuk cipir kuning		-		-		
32			Kerupuk cipir orange		-		-		
33			Kerupuk cipir hijau		-		-		
34			Kerupuk cipir merah	-	-		-		
35			Kerupuk cipir putih		-				
36			Kerupuk tai kucing hijau		-		-		
37			Kerupuk tai kucing merah		-	-			
38			Kerupuk tai kucing putih		-				
39			Kerupuk bulat merah		-	-			
40			Kerupuk nikan tenggiri	-					
41			Mie basah keriting	-	-		-		
42			Mie tiau	-	-				
43			Belacan Cap udang	-		-			
44			Tauco			-			

No.	Kabupaten/Kota	Nama Pasar	Nama Pangan	Hasil pengujian (+ atau -)					
				Formalin	Boraks	Rhodamin B	Methanyl Yellow	E. Coli	Coliform
1	2	3	4	5	6	7	8	9	10
45			Kerupuk Palembang merah		-	-			
46			Kerupuk Palembang kuning		-		-		
47			Kerupuk Palembang orange		-		-		
48			Bakso daging besar	-	-				
49			Bakso ayam kecil	-	-				
50									
A.2	Loka POM di Tanjung Balai	-	-	-	-	-	-	-	-
1	Kabupaten A								
2	Kota B								
3	dst..								
A.3	Loka POM di Tobasa	-	-	-	-	-	-	-	-
1	Kabupaten A								
2	Kota B								
3	dst..								
A	Monev Tahap II								
A.1	Balai Besar POM di Medan								
1	Kota Tanjung Balai	Suprpto	Mie Kuning Basah					-	+
2			Tahu Basah	-	-				
3			Tahu Kering		-				
4			Tahu Sumedang	-	-				
5			Mie Tiau	-	-				
6			Lontong					+	+
7			Baso Bulat	-	-				
8			Kikil Lembu	-					
9			Nuget Tina	-	-				
10			Lumpia		-				
11			Lontong					+	+
12			Cabe Giling			-			
13			Kunyit Giling				-		
14			Bakwan		-				
15			Tahu Goreng	-	-				
16			Teri Nasi	-					
17			Ikan Asin Belah	-					
18			Ikan Asin Cencaru	-					
19			Udang Kering	-					
20			Cabe Merah Giling			-			
21			Kunyit Giling				-		
22			Mie Lingkar		-				

No.	Kabupaten/Kota	Nama Pasar	Nama Pangan	Hasil pengujian (+ atau -)					
				Formalin	Boraks	Rhodamin B	Methanyl Yellow	E. Coli	Coliform
1	2	3	4	5	6	7	8	9	10
23			Tauco	-					
24			tahu putih						
25			Lontong	-	-				
26			Mie Kuning Basah	-	-		-		
27			Baso Cetak	-	-				
28			Kulit Lumpia	-	-				
29			saos raja tawon	-	-				
30			belacan	-	-				
31			Selai Strawberry			-			
32			Tahu Goreng	-	-				
33			Ayam Potong	-					
34			Lengkong					+	+
35			Cabai Merah Giling				-		
36			Kunyit Giling				-		
37			Tahu Kering	-	-				
38			Baso Cetak	-	-				
39			Cendol Merah					+	+
40			Mie Kuning Basah	-	-				
41			Kerupuk Merah			-			
42			Gincu Merah			-			
43			Gincu Hijau				-		
44			Ikan Gembung	-					
45			Udang Basah	-					
46			Kerupuk Taik Kucing			-	-		
47			Kerupuk Kikil	-	-				
48			Bakso Bulat			-			
49			Bumbu Pecal		-				
50			Selai Nanas				-		
1	Kota Padangsidimpuan	Pajak Batu	Kerupuk Merah			-			
2			Taucho	-					
3			Bakso Super Cap 2 Ikan	-	-				
4			Sosis Ayam	-	-				
5			Nugget	-			-		
6			Mie Basah Kuning	-	-		-		
7			Mie Tiaw	-	-				
8			Teri Nasi	-					
9			Ikan Asin Sampah	-					
10			Ikan Saleh	-					
11			Kerupuk Merah Putih			-			
12			Emping				-		
13			Kerupuk Udang	-	-				
14			Taucho	-					

No.	Kabupaten/Kota	Nama Pasar	Nama Pangan	Hasil pengujian (+ atau -)					
				Formalin	Boraks	Rhodamin B	Methanyl Yellow	E. Coli	Coliform
1	2	3	4	5	6	7	8	9	10
15			Mie Sohun	-					
16			Tahu	-	-				
17			Tempe	-	-				
18			Taucho	-					
19			Mie lingkar		-				
20			Kerupuk Udang				-		
21			Rumput Laut		-				
22			Kolang Kaling		-				
23			Terasi	-					
24			Kolang Kaling		-				
25			Lontong					+	+
26			Opak Merah			-			
27			Cabe Merah Giling			-			
28			Kunyit Giling				-		
29			Lengkong					+	+
30			Kolang Kaling		-				
31			Lengkong		-				
32			Kolang Kaling		-				
33			Tahu Putih					+	+
34			Gembung Rebus	-	-				
35			Ikan Dencis	-	-				
36			Kerang Rebus	-					
37			Udang Basah	-					
38			Ayam Potong	-					
39			Cabe Merah Giling			-			
40			Kunyit Giling			-			
41			Bakso Ayam					+	+
42			Saus Cabe Keraton			-			
43			Kerupuk Merah			-			
44			Teri Nasi	-					
45			Ikan Asin Kapas-kapas	-					
46			Udang Manis	-					
47			Udang Kecepe	-					
48			Belacan	-					
49			Lontong					+	+
50			Kerupuk Palembang Warna Warni			-	-		
1	Kabupaten Langkat	Brandan	Miehun	-					
2			Mie Miso (Mie Kuning)	-					
3			Mie Aceh	-					
4			Mie Tiau					+	+
5			Mie Telur	-	-				
6			Ikan Asin Kresek	-					

No.	Kabupaten/Kota	Nama Pasar	Nama Pangan	Hasil pengujian (+ atau -)					
				Formalin	Boraks	Rhodamin B	Methanyl Yellow	E. Coli	Coliform
1	2	3	4	5	6	7	8	9	10
7			Ikan Asin Selayang	-					
8			Ikan Asin Teri Nasi	-					
9			Teri Kasar	-					
10			Cumi Asin		-				
11			Ikan Asin Caru		-				
12			Ikan Asin Bela		-				
13			Ikan asin Gulama		-				
14			Ikan asin Tamban		-				
15			Ikan Basah Biji Nangka	-					
16			Ikan Basah Selayang	-					
17			Ikan Basah Cencaru	-					
18			Kolang Kaling	-					
19			Kerang	-					
20			Teri Nasi	-					
21			Udang Kecepe	-					
22			Udang Kering	-					
23			Udang Kecepe Halus	-					
24			Lontong					+	+
25			Saus Cabe			-			
26			Kerupuk Udang				-		
27			Kerupuk Merah Putih	-					
28			Kerupuk Tempe	-	-				
29			Kerupuk Jaring	-					
30			Daging Sapi		-				
31			Bakso Giling		-				
32			Ikan Gembung		-				
33			Cumu Cumi		-				
34			Tempe		-				
35			Bakso					+	+
36			Lengkong					+	+
37			Belacan				-		
38			Mokan (Panggang Pulut)				-		
39			Tauco	-					
40			Ayam Potong	-					
41			Tahu				-		
42			Cendol					+	+
43			Gula Aren			-			
44			Bumbu Giling Kunyit				-		
45			Bumbu Cabe Giling				-		
46			Bumbu Jahe Giling				-		
47			Bumbu Kemiri Giling				-		
48			Bumbu Jinten Giling				-		

No.	Kabupaten/Kota	Nama Pasar	Nama Pangan	Hasil pengujian (+ atau -)					
				Formalin	Boraks	Rhodamin B	Methanyl Yellow	E. Coli	Coliform
1	2	3	4	5	6	7	8	9	10
49			Bumbu Lengkuas Giling				-		
50			Bumbu Sereh Giling				-		
1	Kabupaten Langkat	Pasar Baru Stabat	Mie Aceh	-					
2			Mie pangsit	-					
3			Bakso Besar	-					
4			Mata Ikan	-					
5			Cendol					+	+
6			Lontong					+	+
7			Kerupuk Mawar				-		
8			Ikan asin nila		-				
9			Ikan asin belah		-				
10			Mie tiau	-					
11			Mie Kuning					+	+
12			Kerupuk Udang				-		
13			Terasi	-					
14			Lengkong Hijau	-					
15			Bakso daging	-					
16			Mie pangsit	-					
17			Lontong					+	+
18			Ikan Teri	-					
19			Ikan Teri nasi	-					
20			Ikan teri rebus	-					
21			Bumbu rendang			-			
22			Bumbu kunyit			-			
23			Belacan	-					
24			Kerupuk tempe				-		
25			Kerupuk Merah Putih				-		
26			Rengginang Ubi			-			
27			Kerupuk udang Biasa			-			
28			Udang Kecepai	-					
29			Udang besar Kecepai	-					
30			Ikan Asin gembung		-				
31			Ikan asin Cungsking		-				
32			Kepah	-					
33			Saus Cabe				-		
34			Kerupuk Udang			-			
35			Kerupuk Merah Putih		-		-		
36			Tauco				-		
37			Kerupuk Tempe				-		
38			Gula Aren			-			
39			Ayam Potong	-					
40			Daging Sapi	-					

No.	Kabupaten/Kota	Nama Pasar	Nama Pangan	Hasil pengujian (+ atau -)						
				Formalin	Boraks	Rhodamin B	Methanyl Yellow	E. Coli	Coliform	
1	2	3	4	5	6	7	8	9	10	
41			Mie telur	-						
42			Cumi Asin		-					
43			Ikan asin gurami		-					
44			ikan asin belah		-					
45			Ikan Asin Tamban			-				
46			lengkong	-						
47			Tahu Kuning	-						
48			Bakso	-						
49			Mie Kuning					+	+	
50			Tahu kepal	-						
1	Kabupaten Simalungun	Pajak Baru Perdagangan	Ikan Asin Kepala Batu	-						
2			Ikan teri	-						
3			ikan rebus	-						
4			lumpia kulit		-					
5			bumbu pecal				-			
6			kikil lembu			-				
7			lengkong						+	+
8			kikil		-					
9			Gembung rebus		-					
10			Kerang asin		-					
11			Teri Nasi Putih		-					
12			Ikan rebus asin		-					
13			sotong asin		-					
14			Ikan asin pare		-					
15			Udang manis		-					
16			Cabe merah giling				-			
17			Kunyit					-		
18			Kunyit bubuk					-		
19			Cabe merah bubuk				-			
20			Lontong						+	+
21			Kerupuk putih merah				-			
22			Mie Gomak		-	-				
23			Lontong						+	+
24			Mie Kuning						+	+
25			Tahu			-				
26			Mie gomak		-	-		-		
27			mie kuning						+	+
28			Saos cabe tradisional		-		-			
29			Tauco				-			
30			Kerupuk merah				-			
31			Kerupuk cipir kuning			-		-		
32			Kerupuk cipir orange			-		-		

No.	Kabupaten/Kota	Nama Pasar	Nama Pangan	Hasil pengujian (+ atau -)					
				Formalin	Boraks	Rhodamin B	Methanyl Yellow	E. Coli	Coliform
1	2	3	4	5	6	7	8	9	10
33			Kerupuk cipir hijau		-		-		
34			Kerupuk cipir merah	-	-		-		
35			Kerupuk cipir putih		-				
36			Kerupuk tai kucing hijau		-		-		
37			Kerupuk tai kucing merah		-	-			
38			Kerupuk tai kucing putih		-				
39			Kerupuk bulat merah		-	-			
40			Kerupuk nikan tenggiri	-					
41			Mie basah keriting	-	-		-		
42			Mie tiau	-	-				
43			Belacan Cap udang	-		-			
44			Tauco			-			
45			Kerupuk Palembang merah		-	-			
46			Kerupuk Palembang kuning		-		-		
47			Kerupuk Palembang orange		-		-		
48			Bakso daging besar	-	-				
49			Bakso ayam kecil	-	-				
50									
TOTAL			500 sampel	246 sampel	189 sampel	86 sampel	81 sampel	53 sampel	53 sampel

B. PASAR AMAN DARI BAHAN BERBAHAYA YANG DILAKUKAN OLEH PEMDA SECARA MANDIRI *)

A	Balai Besar/Balai POM di ...								
1	Kabupaten A								
2	Kota B								
3	dst..								
			NIHIL						
B	Loka POM di ...								
1	Kabupaten A								
2	Kota B								
3	dst..								
TOTAL		sampelsampelsampelsampelsampelsampelsampel

Keterangan:

*) Tabel ini berlaku Tahun 2020 untuk Penyusunan Laptah tahun 2020

- Monev Tahap 1 melaksanakan sampling dan pengujian terhadap 100 sampel
- Monev Tahap 2 melaksanakan sampling dan pengujian terhadap 100 sampel

Tabel 24
Keterjangkauan Pengawasan
Balai Besar POM di Medan, Loka POM di Kabupaten Toba Samosir, dan Loka POM di Kota
Tanjung Balai
Tahun 2020

No	Kabupaten/Kota	Satuan	Waktu Tempuh (jam)
1	2	3	4
A	Balai Besar POM di Medan		
1	Nias*	Jam	3
2	Mandailing Natal	Jam	14
3	Tapanuli Selatan	Jam	12
4	Tapanuli Tengah	Jam	12
5	Tapanuli Utara	Jam	10
6	Toba Samosir	Jam	8
7	Labuhanbatu	Jam	8
8	Asahan	Jam	4
9	Simalungun	Jam	4
10	Dairi	Jam	5
11	Karo	Jam	3
12	Deli Serdang	Jam	1
13	Langkat	Jam	3
14	Nias Selatan	Jam	5
15	Humbang Hasundutan	Jam	6
16	Pakpak Bharat	Jam	6
17	Samosir	Jam	7
18	Serdang Bedagai	Jam	2
19	Batu Bara	Jam	4
20	Padang Lawas Utara	Jam	12
21	Padang Lawas	Jam	12
22	Labuhanbatu Selatan	Jam	10
23	Labuhanbatu Utara	Jam	8

24	Nias Utara*	Jam	5
25	Nias Barat*	Jam	5
26	Sibolga	Jam	12
27	Tanjungbalai	Jam	5
28	Pematangsiantar	Jam	4
29	Tebing Tinggi	Jam	3
30	Medan	Jam	0
31	Binjai	Jam	1
32	Padangsidempuan	Jam	12
33	Gunungsitoli	Jam	3
B	Loka POM di Tanjung Balai		
1	Kota Tanjungbalai	jam	0
2	Kabupaten Asahan	jam	1,5 (PP)
3	Kabupaten Labuhanbatu Utara	jam	3 (PP)
4	Kabupaten Labuhanbatu	jam	5,5 (PP)
5	Kabupaten Labuhanbatu Selatan	jam	8 (PP)
C	Loka POM di Tobasa		
1	Kabupaten Toba Samosir	jam	2.5
2	Kabupaten Samosir	jam	4
3	Kabupaten Simalungun	jam	5
4	Kabupaten Tapanuli Utara	jam	3
TOTAL		jam	

Keterangan:

Waktu tempuh adalah total waktu tempuh perjalanan darat, laut, dan/atau udara yang dibutuhkan dalam satuan jam dari lokasi kantor UPT BPOM ke wilayah kabupaten/kota terjauh yang menjadi cakupan wilayah kerjanya

Tabel 25
Jumlah Penduduk

Balai Besar POM di Medan, Loka POM di Tanjung Balai dan Loka POM di Toba Samosir

Tahun 2020

No	Kabupaten/Kota	Satuan	Jumlah
1	2	3	4
A	Balai Besar POM di Medan		
1	Kabupaten Nias	jiwa	146,672
2	Kabupaten Mandailing Natal	jiwa	472,886
3	Kabupaten Tapanuli Selatan	jiwa	300,911
4	Kabupaten Tapanuli Tengah	jiwa	365,177
5	Kabupaten Dairi	jiwa	308,764
6	Kabupaten Karo	jiwa	404,998
7	Kabupaten Deli Serdang	jiwa	1,931,441
8	Kabupaten Langkat	jiwa	1,030,202
9	Kabupaten Nias Selatan	jiwa	360,531
10	Kabupaten Humbang Hasundutan	jiwa	197,751
11	Kabupaten Pakpak Bharat	jiwa	52,351
12	Kabupaten Serdang Bedagai	jiwa	657,490
13	Kabupaten Batu Bara	jiwa	410,678
14	Kabupaten Padang Lawas Utara	jiwa	260,720
15	Kabupaten Padang Lawas	jiwa	261,011
16	Kabupaten Nias Utara	jiwa	147,274
17	Kabupaten Nias Barat	jiwa	89,994
18	Kota Sibolga	jiwa	89,584
19	Kota Pematangsiantar	jiwa	268,254
20	Kota Tebing Tinggi	jiwa	172,838
21	Kota Medan	jiwa	2,435,252
22	Kota Binjai	jiwa	291,842
23	Kota Padangsidimpuan	jiwa	225,105
24	Kota Gunungsitoli	jiwa	136,017

No	Kabupaten/Kota	Satuan	Jumlah
1	2	3	4
B	Loka POM di Tanjungbalai		
1	Kota Tanjungbalai	jiwa	176,027
2	Kabupaten Asahan	jiwa	769,960
3	Kabupaten Labuhanbatu Utara	jiwa	381,994
4	Kabupaten Labuhanbatu	jiwa	493,899
5	Kabupaten Labuhanbatu Selatan	jiwa	314,094
C	Loka POM di Kab. Toba Samosir		
1	Kabupaten Toba Samosir	jiwa	206,199
2	Kabupaten Samosir	jiwa	136,441
3	Kabupaten Simalungun	jiwa	990,246
4	Kabupaten Tapanuli Utara	jiwa	312,758
TOTAL		jiwa	3,781,618

Sumber : Data BPS

Tabel 26
Sarana dan Prasarana
Balai Besar POM di Medan, Loka POM di Kabupaten Toba Samosir, dan Loka POM di Kota Tanjung Balai
Tahun 2020

No	Sarana dan Prasarana	Satuan	Jumlah
1	2	3	4
1	Laboratorium pengujian Obat dan Makanan	laboratorium	5
2	Mobil laboratorium keliling	unit	3
3	Mobil penyidikan	unit	1
4	Mobil incenerator	unit	1
5	Kendaraan operasional roda empat/enam	unit	7
6	Kendaraan operasional roda dua	unit	1
7	Instalasi pengolahan air limbah (IPAL) *)	unit	0
8	Tempat penyimpanan barang bukti **)	Ruangan / tempat khusus	0
9	Luas tanah	m2	12047
10	Luas bangunan	m2	4092
11	Alat Pengolah Data	unit	286
12	Alat Studio dan Komunikasi	unit	31
13	Peralatan Perkantoran		
	- AC	Unit	141
	- Kursi	Unit	579
	- Meja	Unit	321
	- Lemari	Unit	92

Keterangan:

*) 1 unit IPAL terdiri dari alat dan bangunannya yang akan dipasang dan dibangun

**) Sesuai Peraturan Kepala BPOM Nomor 21 Tahun 2017 tentang Tata Cara Pengelolaan Barang Bukti di Lingkungan BPOM

Tabel 27
Sumber Daya Manusia (SDM)
Balai Besar POM di Medan, Loka POM di Tanjung Balai dan Loka POM di Toba
Samosir
Tahun 2020

No	SDM	Satuan	Jumlah
1	2	3	4
A	Balai Besar POM di Medan		
1	SDM Teknis*	pegawai	89
2	SDM Administrasi**	pegawai	24
B	Loka POM di Tanjung Balai		
1	SDM Teknis*	pegawai	10
2	SDM Administrasi**	pegawai	3
C	Loka POM di Kab. Toba Samosir		
1	SDM Teknis*	pegawai	13
2	SDM Administrasi**	pegawai	3
TOTAL			142

Keterangan :

Keterangan :

* aparatur sipil negara jabatan fungsional dan pelaksana yang melaksanakan tugas dan fungsi teknis pelaksanaan pengawasan Obat dan Makanan (penempatan di Bidang/Seksi Pengujian, Pemeriksaan, Penindakan, Informasi dan Komunikasi)

** aparatur sipil negara jabatan struktural (semua pejabat struktural di Balai), jabatan fungsional, dan pelaksana yang melaksanakan fungsi administrasi dan/atau dukungan teknis pelaksanaan di bidang pengawasan Obat dan Makanan (penempatan di Bagian/Subbagian Tata Usaha)

Tabel 28
Profil Pegawai Menurut Pendidikan dan Unit Kerja
Balai Besar POM di Medan, Loka POM di Tanjung Balai dan Loka POM di Toba Samosir
Tahun 2020

No	UPT	Pendidikan																		Total	Jumlah PFM
		S3	S2	Apt	S1 Bio	S1 Farmasi	S1 SKM	S1 KIMIA	S1 LAIN	D3 FARM	D3 KIMIA	D3 LAIN	SMF	SMAK	SLTA UMUM	SLTA KEJURUAN	SLTP UMUM	SLTP KEJURUAN	SD		
1	2	3	4	5	6	7	8	9	10	11	12	13	14	15	16	17	18	19	20	21	22
A	Balai Besar POM di Medan																				
1	Kepala	0	1	0	0	0	0	0	0	0	0	0	0	0	0	0	0	0	0	0	1
2	Bagian TU	0	2	2	0	1	0	0	8	0	0	8	0	1	1	0	0	0	0	0	23
3	Bidang Pengujian	0	3	16	4	2	0	1	2	5	1	2	8	0	0	0	0	0	1	45	42
4	Bidang Pemeriksaan	0	2	10	1	0	1	0	3	1	0	0	4	1	0	0	0	0	0	23	21
5	Bidang Penindakan	0	1	4	0	1	0	0	4	0	0	1	0	0	0	0	0	0	0	11	10
6	Bidang Informasi dan Komunikasi	0	3	0	1	0	2	1	2	0	0	1	0	0	0	0	0	0	0	10	9
B	Loka POM di Kota Tanjung Balai																				
1	Kepala	0	0	1	0	0	0	0	0	0	0	0	0	0	0	0	0	0	0	1	0
2	Fungsi TU	0	0	0	0	0	0	0	1	0	0	1	0	0	0	0	0	0	0	2	0
3	Fungsi Pengujian	0	0	0	1	0	0	1	0	0	0	0	0	0	0	0	0	0	0	2	2
4	Fungsi Inspeksi dan Sertifikasi	0	0	3	0	0	0	0	1	0	0	0	0	0	0	0	0	0	0	4	4
5	Fungsi Penindakan	0	0	0	0	0	0	0	2	0	0	0	0	0	0	0	0	0	0	2	2
6	Fungsi Informasi dan Komunikasi	0	0	0	0	0	1	0	1	0	0	0	0	0	0	0	0	0	0	2	2
C	Loka POM di Kab. Toba Samosir																				
1	Kepala	0	1	0	0	0	0	0	0	0	0	0	0	0	0	0	0	0	0	1	0
2	Fungsi TU	0	0	0	0	0	0	0	1	0	0	1	0	0	0	0	0	0	0	2	0
3	Fungsi Pengujian	0	0	0	1	0	0	2	0	0	0	0	0	0	0	0	0	0	0	3	3
4	Fungsi Pemeriksaan	0	0	4	0	0	0	0	2	0	0	0	0	0	1	0	0	0	0	7	6
5	Fungsi Penindakan	0	0	0	0	0	0	2	0	0	0	0	0	0	0	0	0	0	0	2	2
6	Fungsi Informasi dan Komunikasi	0	0	0	0	0	1	0	0	0	0	0	0	0	0	0	0	0	0	1	1
	TOTAL	0	13	40	8	4	5	7	27	6	1	14	12	2	2	0	0	0	1	142	105

Keterangan : Untuk Balai POM Tipe A dan B menyesuaikan struktur organisasi UPT yang ada

Tabel 30
Profil Kemampuan Kerja Tenaga Penguji
Balai Besar POM di Medan, Loka POM di Kabupaten Toba Samosir, dan Loka POM di Kota Tanjung Balai
Tahun 2020

No	Laboratorium	Jumlah Tenaga	Jumlah Sampel Yang di Uji	Jumlah Parameter Uji	Kemampuan Kerja Per orang/Tahun	
					Sampel	Parameter Uji
1	2	3	4	5	6	7
1	Obat/ NAPZA	6	603	2308	101	385
2	Obat Tradisional	8	463	5482	58	685
3	Kosmetik	6	909	5103	152	851
4	Suplemen Kesehatan	8	165	1623	21	203
5	Pangan dan Air	7	843	3969	105	496
6	Mikrobiologi	11	1143	3359	104	305
	TOTAL	46	4126	21844	540	2925