



# LAPORAN TAHUNAN

# 2021


## KATA PENGANTAR



Segala puji senantiasa dipanjatkan ke hadirat Tuhan Yang Maha Kuasa, karena hanya atas limpahan rahmat-Nya sehingga kami dapat menyelesaikan penyusunan Laporan Tahunan Balai Besar Pengawas Obat dan Makanan di Medan Tahun Anggaran 2021. Laporan Tahunan merupakan salah satu bentuk pertanggung jawaban dan perwujudan target kinerja BBPOM di Medan sebagai lembaga yang memperoleh mandat untuk melaksanakan kebijakan di bidang pengawasan produk sediaan farmasi dan makanan serta bahan berbahaya, khususnya di wilayah Sumatera Utara. Laporan Tahunan juga merupakan wujud dalam pencapaian visi dan misi sebagaimana yang dijabarkan dalam tujuan dan sasaran strategis yang telah ditetapkan sebagai tujuan utama dan mengacu kepada Rencana Strategis (Renstra) Balai Besar POM di Medan 2020-2024.

Pada tahun 2021, realisasi anggaran Balai Besar POM di Medan berdasarkan aplikasi SAS per tanggal 31 Desember 2021 adalah sebesar Rp.48.462.291.822,- (empat puluh delapan milyar empat ratus enam puluh dua juta dua ratus sembilan puluh satu ribu delapanratus dua puluh dua rupiah ) atau sebesar 99.17% dari pagu anggaran sebesar Rp. 48.866.724.000,- (empat puluh delapan milyar delapan ratus enam puluh enam juta tujuh ratus dua puluh empat ribu rupiah). Adapun untuk pelaksanaan tugas pokok dan fungsi di bidang Pengawasan Obat dan Makanan secara umum dapat dilaksanakan dengan baik dan capaian terhadap sasaran strategis maupun indikator kinerja utama dalam kategori Memuaskan.

Akhir kata, semoga laporan tahunan ini dapat memenuhi harapan sebagai pertanggungjawaban kami kepada masyarakat atas mandat yang diemban dan kinerja yang telah ditetapkan serta sebagai pendorong peningkatan kinerja BBPOM di Medan.

Medan, 30 April 2022  
Kepala Balai Besar POM di Medan,  
  
**Drs. M. Suhendri, Apt., M.Farm**

## DAFTAR ISI

KATA PENGANTAR .....	i
DAFTAR ISI.....	ii
DAFTAR TABEL.....	iv
DAFTAR GAMBAR .....	vi
DAFTAR LAMPIRAN.....	x
BAB I PENDAHULUAN .....	1
A. KEDUDUKAN, TUGAS POKOK DAN FUNGSI .....	1
B. VISI DAN MISI.....	2
C. BUDAYA ORGANISASI .....	3
D. KEGIATAN UTAMA.....	4
E. KEGIATAN PRIORITAS .....	5
BAB II KEADAAN UMUM DAN LINGKUNGAN .....	6
II.1. LINGKUNGAN EKSTERNAL.....	6
A. Data Umum Wilayah Kerja .....	6
B. Jumlah Sasaran Pengawasan Menurut Kabupaten/kota.....	7
II.2. LINGKUNGAN INTERNAL .....	29
A. Luas tanah.....	29
B. Luas bangunan.....	29
C. Status Kepemilikan Tanah .....	30
D. Rumah Dinas.....	30
E. Penerangan.....	30
F. Sarana Komunikasi .....	30
G. Sumber Air.....	30
H. Kendaraan /Transportasi.....	30
I. Sumber Daya Manusia (SDM).....	31
J. Pengembangan Kompetensi SDM.....	34
K. Profil Kemampuan Kerja Tenaga Penguji (Berdasarkan Jumlah Sampel dan Parameter) .....	35
L. Jumlah Ruang Lingkup dan Peta Kemampuan Pengujian.....	35
M. Pelatihan dan Uji Profisiensi .....	36

N. Jumlah Peralatan Laboratorium Pengujian Sesuai Standar Minimal	
Laboratorium Balai Besar POM di Medan .....	37
O. Daftar Inventaris Kantor .....	38
P. Sertifikat/Akreditasi/Penghargaan .....	38
Q. Kerjasama Berupa Kesepakatan Bersama (MoU) dan Perjanjian Kerja Sama (PKS) .....	42
R. Pengadaan Barang/Jasa.....	43
S. Anggaran (Volume Menurut Jenis dan Sumbernya).....	43
T. Laporan Penerimaan PNBP .....	44
<b>BAB III HASIL KEGIATAN PENGAWASAN OBAT DAN MAKANAN .....</b>	<b>45</b>
A. Pengawasan Mutu, Keamanan dan Kemanfaatan Obat.....	45
B. Pengawasan Nappza (Narkotika, Psikotropika, Prekursor dan Zat Adiktif)	56
C. Pengawasan Mutu, Keamanan dan Kemanfaatan Obat Tradisional .....	57
D. Pengawasan Mutu, Keamanan dan Kemanfaatan Suplemen Kesehatan ..	63
E. Pengawasan Mutu, Keamanan dan Kemanfaatan Kosmetik.....	67
F. Pengawasan Mutu dan Keamanan Produk pangan dan Kemasan Pangan .....	73
G. Sertifikasi dan Fasilitas Produksi dan/atau Distribusi Obat dan Makanan ..	79
H. Pemantauan Iklan dan Label .....	116
I. Penyidikan Kasus Tindak Pidana di Bidang Obat dan Makanan .....	122
J. Pemberdayaan Masyarakat/Konsumen.....	129
<b>BAB IV PERMASALAHAN .....</b>	<b>155</b>
<b>BAB V KESIMPULAN DAN SARAN.....</b>	<b>156</b>
A. Kesimpulan.....	156
B. Saran.....	157

## DAFTAR TABEL

Tabel 1. Wilayah Kerja Loka POM di Sumatera Utara .....	6
Tabel 2. Jumlah Industri Farmasi .....	7
Tabel 3. Jumlah Industri Obat Tradisional .....	8
Tabel 4. Jumlah Usaha Kecil Obat Tradisional.....	9
Tabel 5. Jumlah Usaha Mikro Obat Tradisional.....	10
Tabel 6. Jumlah Industri Farmasi yang Memproduksi Suplemen Kesehatan .....	10
Tabel 7. Jumlah Industri Kosmetik .....	11
Tabel 8. Jumlah Industri Pangan.....	12
Tabel 9. Jumlah Industri Rumah Tangga Pangan (IRTP).....	13
Tabel 10. Jumlah Pedagang Besar Farmasi (PBF) .....	15
Tabel 11. Jumlah Apotek.....	15
Tabel 12. Jumlah Toko Obat .....	17
Tabel 13. Jumlah Instalasi Farmasi Pemerintah (IFP).....	18
Tabel 14. Jumlah Rumah Sakit .....	20
Tabel 15. Jumlah Puskesmas .....	21
Tabel 16. Jumlah Klinik .....	22
Tabel 17. Jumlah Fasilitas Distribusi Obat Tradisional.....	23
Tabel 18. Jumlah Fasilitas Distribusi Suplemen Kesehatan .....	24
Tabel 19. Jumlah Fasilitas Distribusi Kosmetik .....	25
Tabel 20. Jumlah Fasilitas Distribusi Pangan Olahan .....	26
Tabel 21. Jumlah Sekolah, dan Murid Sekolah Dasar (SD) di Bawah Kementerian Pendidikan dan Kebudayaan TA 2021/2022 .....	28
Tabel 22. Luas Bangunan Balai Besar POM di Medan .....	29
Tabel 23. Keadaan Kendaraan Dinas .....	30
Tabel 24. Hasil Evaluasi Hukuman Disiplin .....	34
Tabel 25. Penambahan Alat Laboratorium pada Tahun 2021 .....	37
Tabel 26. Hasil Pemeriksaan Fasilitas Produksi Obat.....	50
Tabel 27. Hasil Pemeriksaan Pedagang Besar Farmasi (PBF).....	51
Tabel 28. Hasil Pemeriksaan IFK.....	51
Tabel 29. Hasil Pemeriksaan Apotek .....	52

Tabel 30. Hasil Pemeriksaan Toko Obat .....	53
Tabel 31. Hasil Pemeriksaan Rumah Sakit .....	54
Tabel 32. Hasil Pemeriksaan Puskesmas .....	54
Tabel 33. Hasil Pemeriksaan Klinik .....	55
Tabel 34. Hasil Pemeriksaan UKOT dan UMOT .....	62
Tabel 35. Hasil Pemeriksaan Obat Tradisional .....	62
Tabel 36. Hasil Pemeriksaan Fasilitas Distribusi Suplemen Kesehatan.....	67
Tabel 37. Hasil Pemeriksaan Fasilitas Produksi Kosmetik .....	71
Tabel 38. Hasil Pemeriksaan Fasilitas Distribusi Kosmetik .....	72
Tabel 39. Hasil Pemeriksaan Produksi Produk Pangan MD.....	78
Tabel 40. Hasil Pemeriksaan Industri Rumah Tangan Pangan .....	78
Tabel 41. Hasil pemeriksaan Distribusi Produk Pangan.....	79
Tabel 42. Jumlah Audit Sarana .....	81
Tabel 43. Kegiatan Audit Dalam rangka Perpanjangan Izin Produksi dan Pendaftaran Izin Edar Kosmetik.....	82
Tabel 44. Kegiatan Audit Dalam rangka Penyesuaian Izin Produksi dan Pendaftaran Izin Edar Obat Tradisional .....	85
Tabel 45. Kegiatan Audit dalam rangka Sertifikasi/Pendaftaran Produk Pangan .....	86
Tabel 46. Daftar PBF yang telah Memiliki Sertifikat CDOB dan yang masih dalam proses evaluasi CAPA.....	90
Tabel 47. Data Pemeriksaan Sarana Grading UMKM.....	91
Tabel 48. Rekapitulasi Sarana yang Telah Dilakukan Pengawasan .....	123
Tabel 49. Rekapitulasi Barang Temuan yang Diamankan .....	123
Tabel 50. Berkas Perkara Pro Justitia .....	125
Tabel 51. Kegiatan Penyebaran Informasi dan KIE Obat dan Makanan yang Dilaksanakan.....	130
Tabel 52. Kegiatan KIE Bersama Tokoh Masyarakat (Komisi IX DPR RI) .....	132
Tabel 53. Rincian Peserta Bimbingan Teknis Keamanan Pangan .....	145
Tabel 54. Data Intensifikasi Pengawasan Pangan dengan Mobil Laboratorium Keliling 2022.....	147
Tabel 55. Kegiatan Bimbingan Teknis yang Dilaksanakan.....	148
Tabel 56. Rekapitulasi Data Money Pasar Aman Dari Bahan Berbahaya .....	151

## DAFTAR GAMBAR

Gambar 1. Jumlah Industri Farmasi .....	8
Gambar 2. Jumlah Industri Obat Tradisional .....	8
Gambar 3. Jumlah Usaha Kecil Obat Tradisional .....	9
Gambar 4. Jumlah Usaha Mikro Obat Tradisional .....	10
Gambar 5. Jumlah Industri Farmasi yang Memproduksi Suplemen Kesehatan .....	11
Gambar 6. Jumlah Industri Kosmetik .....	11
Gambar 7. Jumlah Industri Pangan .....	13
Gambar 8. Jumlah Industri Rumah Tangga Pangan (IRTP) .....	14
Gambar 9. Jumlah Pedagang Besar Farmasi (PBF) .....	15
Gambar 10. Jumlah Apotek .....	16
Gambar 11. Jumlah Toko Obat .....	18
Gambar 12. Jumlah Instalasi Farmasi Pemerintah .....	19
Gambar 13. Jumlah Rumah Sakit .....	21
Gambar 14. Jumlah Puskesmas .....	22
Gambar 15. Jumlah Klinik .....	23
Gambar 16. Jumlah Fasilitas Distribusi Obat Tradisional .....	24
Gambar 17. Jumlah Fasilitas Distribusi Suplemen Kesehatan .....	24
Gambar 18. Jumlah Fasilitas Distribusi Kosmetik .....	26
Gambar 19. Jumlah Fasilitas Distribusi Pangan Olahan .....	27
Gambar 20. Perbandingan ASN BBPOM di Medan berdasarkan jenis kelamin .....	31
Gambar 21. Perbandingan ASN BBPOM di Medan berdasarkan tingkat pendidikan .....	32
Gambar 22. Capaian Realisasi PNBPN terhadap target .....	44
Gambar 23. Jumlah Sampel Acak dan Sampel Targeted untuk Produk Obat BBPOM di Medan .....	46
Gambar 24. Profil pengujian rutin dan non rutin sampel obat tahun 2021 .....	48
Gambar 25. Profil pengujian rutin sampel obat tahun 2021 .....	49
Gambar 26. Profil sampel TMS pengujian rutin sampel obat tahun 2021 .....	49
Gambar 27. Hasil Pemeriksaan Fasilitas Produksi Obat .....	50
Gambar 28. Hasil Pemeriksaan Pedagang Besar Farmasi (PBF) .....	51
Gambar 29. Hasil Pemeriksaan IFK .....	51

Gambar 30. Hasil Pemeriksaan Apotek .....	52
Gambar 31. Hasil Pemeriksaan Toko Obat .....	53
Gambar 32. Hasil Pemeriksaan Rumah Sakit .....	54
Gambar 33. Hasil Pemeriksaan Puskesmas .....	55
Gambar 34. Hasil Pemeriksaan Klinik .....	55
Gambar 35. Profil pengujian rutin sampel NAPZA tahun 2021 .....	56
Gambar 36. Profil hasil pengujian rutin sampel NAPZA tahun 2021 .....	57
Gambar 37. Profil Hasil Pengujian Rutin Sampel Rokok Tahun 2021 .....	57
Gambar 38. Evaluasi Sampling Obat Tradisional.....	58
Gambar 39. Profil pengujian sampel obat tradisional tahun 2021 .....	59
Gambar 40. Hasil Pengujian Obat Tradisional DIPA Tahun 2021 .....	60
Gambar 41. Sampel TMS pengujian rutin sampel obat tradisional tahun 2021 .....	60
Gambar 42. Hasil pengujian non rutin sampel obat tradisional tahun 2021 .....	61
Gambar 43. Profil TMS pengujian non rutin sampel obat tradisional tahun 2021 .....	61
Gambar 44. Hasil Pemeriksaan UKOT dan UMOT .....	62
Gambar 45. Hasil Pemeriksaan Obat Tradisional .....	63
Gambar 46. Evaluasi Sampling Suplemen Kesehatan.....	64
Gambar 47. Profil pengujian sampel suplemen kesehatan tahun 2021 .....	65
Gambar 48. Profil hasil pengujian rutin sampel suplemen kesehatan tahun 2021 .....	66
Gambar 49. Profil TMS pengujian rutin sampel suplemen kesehatan tahun 2021 .....	66
Gambar 50. Hasil Pemeriksaan Fasilitas Distribusi Suplemen Kesehatan.....	67
Gambar 51. Evaluasi sampling Kosmetika .....	68
Gambar 52. Profil sampel kosmetik tahun 2021 .....	69
Gambar 53. Profil hasil pengujian rutin sampel kosmetik tahun 2021 .....	70
Gambar 54. Profil sampel TMS pengujian rutin sampel kosmetik tahun 2021 .....	70
Gambar 55. Profil hasil pengujian non rutin sampel kosmetik tahun 2021 .....	71
Gambar 56. Hasil Pemeriksaan Fasilitas Produksi Kosmetik .....	72
Gambar 57. Hasil Pemeriksaan Fasilitas Distribusi Kosmetik .....	72
Gambar 58. Evaluasi sampling Pangan .....	73
Gambar 59. Profil sampel pangan dan air tahun 2021 .....	74
Gambar 60. Profil hasil pengujian rutin sampel pangan dan air tahun 2021 .....	76

Gambar 61. Profil parameter TMS pengujian rutin sampel pangan dan air tahun 2021 .....	76
Gambar 62. Profil hasil pengujian non rutin sampel pangan dan air tahun 2021 .....	77
Gambar 63. Profil parameter TMS pengujian non rutin sampel pangan dan air tahun 2021 .....	77
Gambar 64. Hasil Pemeriksaan Produksi Produk Pangan MD.....	78
Gambar 65. Hasil Pemeriksaan Industri Rumah Tangan Pangan .....	78
Gambar 66. Hasil Pemeriksaan Distribusi Produk Pangan .....	79
Gambar 67. Data Surat Keterangan Import (SKI) Tahun 2021 .....	80
Gambar 68. Data Surat Keterangan Ekpor (SKE) Tahun 2021 .....	81
Gambar 69. Audit PSB Sarana Obat Tradisional dan Pangan .....	89
Gambar 70. Pemeriksaan Pemenuhan CDOB dalam rangka Sertifikasi CDOB.....	91
Gambar 71. Pembinaan/Grading UMKM 2021 di UD Donita Frozen Food (kiri) dan Usaha Dodol Anugerah Sergai (Kanan) .....	113
Gambar 72. Sosialisasi, Bimbingan Teknis dan Pelayanan Prima e-registration panganolahan 27-28 September 2021 .....	114
Gambar 73. Bimbingan Teknis Bagi Fasilitator Pangan Desa/Pelaku Usaha Dalam Rangka Peningkatan Status Registrasi Produk di Kabupten Tapanuli Selatan 16-17 Juli 2021 .....	114
Gambar 74. Pelaksanaan Peringatan Hari Rempah Sedunia di Parapat 10-12 Desember 2021 dimana BBPOM di Medan membuka layanan konsultasi bagi UMKM.....	115
Gambar 75. FGD, Advokasi Lintas Sektor dan Pendampingan dalam Rangka Pembinaan UMKM Bidang Obat Tradisional di Kab. Karo tanggal 01 Desember 2021 .....	115
Gambar 76. Kegiatan Bimtek dan Desk konsultasi dalam rangka optimalisasi pelaksanaan pendampingan UMKM Obat Tradisional tanggal 5 November 2021 .....	116
Gambar 77. Pemantauan Iklan Selama TA 2021 .....	116
Gambar 78. Hasil Pengawasan Iklan Produk Obat .....	117
Gambar 79. Hasil Pengawasan Iklan Produk Obat Tradisional.....	117
Gambar 80. Hasil Pengawasan Iklan Produk Obat Kuasi .....	117

Gambar 81. Hasil Pengawasan Iklan Produk Suplemen Kesehatan .....	118
Gambar 82. Hasil Pengawasan Iklan Produk Kosmetik .....	118
Gambar 83. Hasil Pengawasan Iklan Produk Pangan.....	118
Gambar 84. Hasil Pengawasan Iklan Produk Tembakau .....	119
Gambar 85. Hasil Pengawasan Label TA 2021 .....	119
Gambar 86. Hasil Pengawasan Label Obat .....	120
Gambar 87. Hasil Pengawasan Label Obat Tradisional.....	120
Gambar 88. Hasil Pengawasan Label Suplemen Kesehatan .....	120
Gambar 89. Hasil Pengawasan Label Kosmetik .....	121
Gambar 90. Hasil Pengawasan Label Pangan.....	121
Gambar 91. Hasil Pengawasan Label Produk Tembakau .....	121
Gambar 92. Kegiatan Intelijen .....	124
Gambar 93. Pemusnahan Produk Obat dan Makanan Ilegal .....	126
Gambar 94. Kegiatan Cegah Tangkal .....	127
Gambar 95. Operasi Tangkap Tangan.....	127
Gambar 96. Gelar Perkara .....	128
Gambar 97. Koordinasi Lintas Sektor.....	129
Gambar 98. Advokasi Lintas Sektor PJAS di Hotel Inna Parapat.....	136
Gambar 99. Sosialisasi Keamanan Pangan kepada Komunitas Sekolah .....	137
Gambar 100. Bimtek Keamanan Pangan untuk Kader Keamanan Pangan Sekolah .....	138
Gambar 101. Pemberian Paket Edukasi/Produk Informasi Keamanan Pangan.....	139
Gambar 102. Sertifikasi Sekolah dengan PJAS Aman.....	140
Gambar 103. Advokasi Lintas Sektor Tingkat Kab/Kota dan Provinsi TA 2021.....	143
Gambar 104. Gap Assesment Untuk Komunitas Desa di Desa, Pre Intervensi .....	144
Gambar 105. Bimtek Keamanan Pangan Untuk Komunitas Desa di Desa .....	146
Gambar 106. Kegiatan Bimtek Petugas Pasar Aman Tahun 2021.....	149
Gambar 107. Kegiatan Kampanye Pasar Aman Bebas dari Bahan Berbahaya Tahun 2021 .....	150
Gambar 108. Kegiatan Monev Pasar Tahun 2021 .....	152

## DAFTAR LAMPIRAN

Lampiran 1. Tabel 1A Sampling dan Pengujian Rutin Obat dan Makanan.....	159
Lampiran 2. Tabel 1B Sampling dan Pengujian Non Rutin Obat dan Makanan .....	161
Lampiran 3. Tabel 1C Sampling dan Pengujian Sederhana Obat dan Makanan ....	162
Lampiran 4. Tabel 2A Hasil Pengujian Obat Menurut Parameter Uji.....	163
Lampiran 5. Tabel 2B Hasil Pengujian Obat Tradisional Menurut Parameter Uji ....	164
Lampiran 6. Tabel 2C Hasil Pengujian Suplemen Kesehatan Menurut Parameter Uji .....	167
Lampiran 7. Tabel 2D Hasil Pengujian Kosmetik Menurut Parameter Uji .....	170
Lampiran 8. Tabel 2E Hasil Pengujian Pangan Menurut Parameter Uji .....	172
Lampiran 9. Tabel 2F Hasil Pengujian Mikrobiologi Menurut Parameter Uji .....	174
Lampiran 10. Tabel 3A Jenis Bahan Kimia Obat (BKO) dalam Sampel Obat Tradisional.....	176
Lampiran 11. Tabel 3B Jenis Bahan Berbahaya/Dilarang dalam Sampel Kosmetik	177
Lampiran 12. Tabel 3C Jenis Kandungan Bahan Berbahaya dalam Sampel Pangan .....	178
Lampiran 13. Tabel 4A Evaluasi Umum Prioritas Sampling Obat .....	179
Lampiran 14. Tabel 4B Evaluasi Umum Prioritas Sampling Obat Tradisional.....	184
Lampiran 15. Tabel 4C Evaluasi Umum Prioritas Sampling Obat Kuasi .....	189
Lampiran 16. Tabel 4D Evaluasi Umum Prioritas Sampling Suplemen Kesehatan.	190
Lampiran 17. Tabel 4E Evaluasi Umum Prioritas Sampling Kosmetik .....	192
Lampiran 18. Tabel 4F Evaluasi Umum Prioritas Sampling Pangan dan Kemasan Pangan.....	196
Lampiran 19. Tabel 5 Hasil Pengujian Barang Bukti Kasus .....	200
Lampiran 20. Tabel 6A Hasil Pemeriksaan Fasilitas Produksi Obat.....	201
Lampiran 21. Tabel 6B Hasil Pemeriksaan Fasilitas Produksi Obat Tradisional .....	203
Lampiran 22. Tabel 6C Hasil Pemeriksaan Fasilitas Produksi Suplemen Kesehatan .....	205
Lampiran 23. Tabel 6D Hasil Pemeriksaan Fasilitas Produksi Kosmetik .....	207
Lampiran 24. Tabel 6E Hasil Pemeriksaan Fasilitas Produksi Pangan .....	209

Lampiran 25. Tabel 7A Hasil Pemeriksaan Fasilitas Distribusi Obat dan Fasilitas Pelayanan Kefarmasian .....	211
Lampiran 26. Tabel 7B Pemeriksaan Fasilitas Distribusi Obat Tradisional, Suplemen Kesehatan, Kosmetik, dan Pangan Olahan .....	216
Lampiran 27. Tabel 7C Pemeriksaan Sarana Peredaran Pangan Olahan .....	218
Lampiran 28. Tabel 8A Tindak Lanjut Atas Keputusan/Rekomendasi Hasil Inspeksi Sarana Produksi dan Distribusi yang Dilaksanakan .....	219
Lampiran 29. Tabel 8B Keputusan/Rekomendasi Hasil Inspeksi yang Ditindaklanjuti Oleh Pemangku Kepentingan .....	222
Lampiran 30. Tabel 9 Sertifikasi Produk dan Fasilitas Produksi.....	225
Lampiran 31. Tabel 10 Pengawasan Iklan Sediaan Farmasi Dan Makanan .....	226
Lampiran 32. Tabel 11 Pengawasan Label/Penandaan Sediaan Farmasi Dan Makanan .....	228
Lampiran 33. Tabel 12 Data Kerawanan Kejahatan Obat dan Makanan .....	229
Lampiran 34. Tabel 13 Hasil Operasi Intelijen Obat dan Makanan .....	241
Lampiran 35. Tabel 14 Penyidikan di Bidang Pengawasan Obat dan Makanan .....	242
Lampiran 36. Tabel 15 Kegiatan Komunikasi, Informasi, dan Edukasi (KIE) .....	243
Lampiran 37. Tabel 15B Rincian Kegiatan Komunikasi, Informasi, dan Edukasi (KIE) Langsung ke Masyarakat .....	244
Lampiran 38. Tabel 16A Layanan Pengaduan dan Informasi Obat dan Makanan ..	251
Lampiran 39. Tabel 16B Rujukan Layanan Pengaduan dan Informasi Obat dan Makanan .....	252
Lampiran 40. Tabel 16C Layanan Informasi Publik Pejabat Pengelola Informasi dan Dokumentasi (PPID) .....	253
Lampiran 41. Tabel 17 Penggolongan Konsumen Berdasarkan Profesi .....	254
Lampiran 42. Tabel 18 Sarana yang Digunakan Konsumen .....	255
Lampiran 43. Tabel 19 IRTP yang Telah Mengikuti Penyuluhan Keamanan Pangan .....	256
Lampiran 44. Tabel 20A Data Kasus Keracunan Berdasarkan Penyebab Keracunan .....	257
Lampiran 45. Tabel 20B Data Kasus Keracunan Berdasarkan Kelompok Usia .....	258
Lampiran 46. Tabel 20C Frekuensi Kasus Keracunan .....	259

Lampiran 47. Tabel 20D Data Kasus Kejadian Luar Biasa Keracunan Pangan (KLB KP) .....	260
Lampiran 48. Tabel 21A Desa yang Diintervensi Keamanan Pangan .....	262
Lampiran 49. Tabel 21B Intensifikasi Pengawasan Desa yang Diintervensi Keamanan Pangan .....	263
Lampiran 50. Tabel 22A Bimtek Intervensi Keamanan Pangan Jajanan Anak Sekolah (PJAS).....	264
Lampiran 51. Tabel 22B Sosialisasi Sekolah Perluasan Program Pangan Jajanan Anak Sekolah (PJAS).....	265
Lampiran 52. Tabel 22C Sekolah yang Disertifikasi PJAS Aman.....	266
Lampiran 53. Tabel 22D Hasil Sampling dan Pengujian Intervensi Keamanan Pangan Jajanan Anak Sekolah (PJAS).....	267
Lampiran 54. Tabel 23A Bimtek dan Pelatihan Pelaksanaan Pasar Aman Berbasis Komunitas .....	270
Lampiran 55. Tabel 23B Hasil Sampling dan Pengujian Monitoring dan Evaluasi Pasar Aman Berbasis Komunitas.....	272
Lampiran 56. Tabel 24 Pendampingan Penerapan Cara Produksi Pangan Olahan yang Baik (CPPOB) bagi UMK Pangan Olahan .....	273
Lampiran 57. Tabel 25 Keterjangkauan Pengawasan.....	274
Lampiran 58. Tabel 26 Jumlah Penduduk.....	276
Lampiran 59. Tabel 27 Sarana dan Prasarana.....	278
Lampiran 60. Tabel 28 Sumber Daya Manusia (SDM).....	280
Lampiran 61. Tabel 29 Profil Pegawai Menurut Pendidikan dan Unit Kerja .....	281
Lampiran 62. Tabel 30 Profil Kemampuan Kerja Tenaga Penguji.....	282
Lampiran 63. Tabel 31 Uji Profisiensi/Uji Banding.....	283
Lampiran 64. Tabel 32A Daftar Standar Minimum Peralatan Laboratorium Kimia ..	284
Lampiran 65. Tabel 32B Daftar Standar Minimum Peralatan Laboratorium Mikrobiologi, Biologi Molekuler dan Sterilitas .....	286
Lampiran 66. Tabel 33 Sertifikasi/Akreditasi .....	288
Lampiran 67. Tabel 34A Kerja Sama .....	289
Lampiran 68. Tabel 34B Kerja Sama dan Penghargaan/Rekognisi .....	290
Lampiran 69. Tabel 35 Pengadaan Barang/Jasa .....	291

Lampiran 70. Tabel 36 Laporan Realisasi Anggaran .....	293
Lampiran 71. Tabel 37 Laporan Penerimaan PNBPN .....	294

## **BAB I PENDAHULUAN**

Badan Pengawas Obat dan Makanan (BPOM) adalah Lembaga Pemerintah Non Kementerian yang menyelenggarakan urusan pemerintahan di Bidang Pengawasan Obat dan Makanan. BPOM berada di bawah dan bertanggung jawab kepada Presiden melalui Menteri yang menyelenggarakan urusan pemerintahan di Bidang Kesehatan. BPOM memiliki Unit Pelaksana Teknis (UPT) berupa 34 Balai Besar/Balai POM dan 39 Loka POM yang tersebar di seluruh Indonesia. UPT BPOM yang wilayah kerjanya berada di Provinsi Sumatera Utara adalah Balai Besar Pengawas Obat dan Makanan di Medan, Loka Pengawas Obat dan Makanan di Kota Tanjung Balai dan Loka Pengawas Obat dan Makanan di Kabupaten Toba.

### **A. KEDUDUKAN, TUGAS POKOK DAN FUNGSI**

Balai Besar Pengawas Obat dan Makanan (BBPOM) di Medan dalam melaksanakan tugas dan fungsinya, sebagaimana tertuang dalam Peraturan Presiden No. 80 Tahun 2017 tentang Badan Pengawas Obat dan Makanan dan Peraturan Badan Pengawas Obat dan Makanan Nomor 22 Tahun 2020 tentang Organisasi dan Tata Kerja Unit Pelaksana Teknis di Lingkungan Badan Pengawas Obat dan Makanan adalah sebagai berikut :

#### **Kedudukan:**

Berdasarkan Pasal 2 Peraturan Badan POM Nomor 22 Tahun 2020 ayat (1) bahwa Unit Pelaksana Teknis (UPT) BPOM berada di bawah dan bertanggung jawab kepada Kepala Badan, yang secara teknis dibina oleh Deputi sesuai bidang tugasnya dan secara administratif dibina oleh Sekretaris Utama. Dan pada ayat (2) UPT BPOM dipimpin oleh Kepala.

#### **Tugas :**

Berdasarkan Pasal 3 Peraturan Badan POM Nomor 22 Tahun 2020, UPT BPOM mempunyai tugas melaksanakan tugas teknis operasional di bidang pengawasan Obat dan Makanan pada wilayah kerja masing-masing sesuai dengan ketentuan peraturan perundang-undangan.

### **Fungsi :**

Sedangkan sesuai dengan Pasal 4 Peraturan Badan POM Nomor 22 Tahun 2020, UPT BPOM menyelenggarakan fungsi:

- a. Penyusunan rencana, program dan anggaran di bidang pengawasan Obat dan Makanan;
- b. Pelaksanaan pemeriksaan fasilitas produksi Obat dan Makanan;
- c. Pelaksanaan pemeriksaan fasilitas distribusi Obat dan Makanan dan fasilitas pelayanan kefarmasian;
- d. Pelaksanaan sertifikasi produk dan fasilitas produksi dan distribusi Obat dan Makanan;
- e. Pelaksanaan sampling Obat dan Makanan;
- f. Pelaksanaan pemantauan label dan iklan Obat dan Makanan;
- g. Pelaksanaan pengujian rutin Obat dan Makanan;
- h. Pelaksanaan pengujian Obat dan Makanan dalam rangka investigasi dan penyidikan;
- i. Pelaksanaan cegah tangkal, intelijen dan penyidikan terhadap pelanggaran ketentuan peraturan perundang-undangan di bidang pengawasan Obat dan Makanan;
- j. Pelaksanaan pemantauan peredaran Obat dan Makanan melalui siber;
- k. Pengelolaan komunikasi, informasi, edukasi dan pengaduan masyarakat di bidang pengawasan Obat dan Makanan;
- l. Pelaksanaan kerja sama di bidang pengawasan Obat dan Makanan;
- m. Pelaksanaan pemantauan, evaluasi dan pelaporan di bidang pengawasan Obat dan Makanan;
- n. Pelaksanaan urusan tata usaha dan rumah tangga; dan
- o. Pelaksanaan fungsi lain yang diberikan oleh Kepala Badan

### **B. VISI DAN MISI**

Balai Besar POM di Medan sesuai dengan tugas dan kewenangannya sebagai UPT BPOM yang bertanggung jawab dalam pengawasan Obat dan Makanan khususnya di wilayah Sumatera Utara, menetapkan Visi dan Misinya sebagai berikut:

**Visi:**

**“Obat dan Makanan bermutu dan berdaya saing untuk mewujudkan Indonesia maju yang berdaulat, mandiri dan berkepribadian berlandaskan gotong royong”**

**Misi:**

1. Membangun SDM unggul terkait Obat dan Makanan dengan mengembangkan kemitraan bersama seluruh komponen bangsa dalam rangka peningkatan kualitas manusia Indonesia;
2. Memfasilitasi percepatan pengembangan dunia usaha Obat dan Makanan dengan keberpihakan terhadap UMKM dalam rangka membangun struktur ekonomi yang produktif dan berdaya saing untuk kemandirian bangsa;
3. Meningkatkan efektivitas pengawasan Obat dan Makanan serta penindakan kejahatan Obat dan Makanan melalui sinergi pusat dan daerah dalam kerangka Negara Kesatuan guna perlindungan bagi segenap bangsa dan memberikan rasa aman pada seluruh warga;
4. Pengelolaan pemerintahan yang bersih, efektif dan terpercaya untuk memberikan pelayanan publik yang prima di bidang Obat dan Makanan.

### **C. BUDAYA ORGANISASI**

Budaya organisasi merupakan nilai-nilai luhur yang diyakini dan harus dihayati dan diamalkan oleh seluruh anggota organisasi dalam melaksanakan tugasnya. Nilai-nilai luhur yang hidup dan tumbuh-kembang dalam organisasi menjadi semangat bagi seluruh anggota organisasi dalam berkarsa dan berkarya.

Adapun nilai-nilai luhur tersebut adalah :

1. ***Profesional***

Menegakkan profesionalisme dengan integritas, objektivitas, ketekunan, dan komitmen yang tinggi.

## 2. ***Integritas***

Konsistensi dan keteguhan yang tak tergoyahkan dalam menjunjung tinggi nilai-nilai luhur dan keyakinan.

## 3. ***Kredibilitas***

Dapat dipercaya dan diakui masyarakat luas, nasional, dan internasional.

## 4. ***Kerjasama Tim***

Mengutamakan keterbukaan, saling percaya, dan komunikasi yang baik.

## 5. ***Inovatif***

Mampu melakukan pembaruan dan inovasi-inovasi sesuai dengan perkembangan ilmu pengetahuan dan kemajuan teknologi terkini.

## 6. ***Responsif / Cepat tanggap***

Antisipatif dan responsif dalam mengatasi masalah.

## **D. KEGIATAN UTAMA**

Yang menjadi kegiatan utama Balai Besar POM di Medan untuk dilaksanakan pada tahun 2021 adalah sebagai berikut:

1. Meningkatnya peran serta masyarakat dan lintas sektor dalam Pengawasan Obat dan Makanan di wilayah kerja Balai Besar POM di Medan;
2. Meningkatnya kapasitas SDM terkait Pengawasan Obat dan Makanan di wilayah kerja Balai Besar POM di Medan;
3. Terwujudnya pertumbuhan dunia usaha yang mendukung daya saing industri Obat dan Makanan serta kemandirian bangsa dengan keberpihakan pada UMKM di wilayah kerja Balai Besar POM di Medan;
4. Menguatnya fungsi pengawasan yang efektif untuk memastikan obat dan makanan yang aman dan bermutu di wilayah kerja Balai Besar POM di Medan;
5. Terwujudnya kepastian hukum bagi pelaku usaha Obat dan Makanan di wilayah kerja Balai Besar POM di Medan;
6. Terwujudnya perlindungan masyarakat dari kejahatan Obat dan Makanan di wilayah kerja Balai Besar POM di Medan;
7. Terwujudnya kelembagaan Pengawasan Obat dan Makanan yang kredibel dan akuntabel dalam memberikan pelayanan publik yang prima di wilayah kerja Balai Besar POM di Medan

## **E. KEGIATAN PRIORITAS**

Adapun yang menjadi kegiatan prioritas Balai Besar POM di Medan untuk dilaksanakan pada tahun 2021 adalah sebagai berikut:

1. Terwujudnya obat dan makanan yang memenuhi syarat di wilayah kerja BBPOM di Medan.
2. Meningkatnya kesadaran masyarakat terhadap keamanan dan mutu obat di wilayah kerja BBPOM di Medan
3. Meningkatnya kepuasan pelaku usaha dan masyarakat terhadap kinerja pengawasan obat dan makanan di wilayah kerja BBPOM di Medan
4. Meningkatnya efektivitas pemeriksaan sarana obat dan makanan serta pelayanan publik di wilayah kerja BBPOM di Medan
5. Meningkatnya efektivitas komunikasi, informasi, edukasi obat dan makanan di wilayah kerja BBPOM di Medan
6. Meningkatnya efektivitas pemeriksaan produk dan pengujian obat dan makanan di wilayah kerja BBPOM di Medan
7. Meningkatnya efektivitas penindakan kejahatan obat dan makanan di wilayah kerja BBPOM di Medan
8. Terwujudnya tata kelola pemerintahan BBPOM di Medan yang optimal
9. Terwujudnya SDM BBPOM di Medan yang berkinerja optimal
10. Menguatnya laboratorium, pengelolaan data dan informasi pengawasan obat dan makanan
11. Terkelolanya keuangan BBPOM di Medan secara akuntabel

## BAB II KEADAAN UMUM DAN LINGKUNGAN

### II.1. LINGKUNGAN EKSTERNAL

Wilayah kerja Balai Besar Pengawas Obat dan Makanan di Medan mencakup Provinsi Sumatera Utara dan Kepulauan Nias.

#### A. Data Umum Wilayah Kerja

##### 1. Luas wilayah kerja

Luas wilayah kerja UPT BPOM di Propinsi Sumatera Utara meliputi luas Provinsi Sumatera Utara yaitu 72.981,23 km<sup>2</sup>

##### 2. Jumlah Kabupaten/Kota

Jumlah Kabupaten/Kota, Kecamatan maupun Desa/Kelurahan yang berada di Sumatera Utara adalah sebagai berikut:

Kabupaten	: 25 Kabupaten
Kota	: 8 Kota
Jumlah Kecamatan	: 444 Kecamatan
Jumlah Desa	: 6.110 Desa



Dari 33 Kabupaten/Kota di Sumatera Utara tersebut sesuai dengan Lampiran halaman 13 Peraturan BPOM Nomor 23 Tahun 2021 maka cakupan pengawasan yang menjadi wilayah kerja Loka POM adalah sebagai berikut:

Tabel 1. Wilayah Kerja Loka POM di Sumatera Utara

No	Unit Pelaksana Teknis (UPT)	Lokasi	Wilayah Kerja
1	Loka POM di Kota Tanjungbalai	Kota Tanjungbalai	Kota Tanjungbalai, Kabupaten Asahan, Kabupaten Labuhanbatu, Kabupaten Labuhanbatu Selatan, Kabupaten Labuhanbatu Utara
2	Loka POM di Kabupaten Toba	Kabupaten Toba	Kabupaten Toba, Kabupaten Samosir, Kabupaten Simalungun, Kabupaten Tapanuli Utara

Dengan demikian wilayah kerja yang menjadi cakupan pengawasan Balai Besar POM di Medan meliputi 24 Kab/Kota yang ada di Sumatera Utara selain yang menjadi wilayah kerja Loka POM.

### 3. Pola Transportasi Ke Kabupaten/kota

Transportasi perjalanan dinas untuk Kabupaten/kota dapat dijangkau dengan menggunakan transportasi darat kecuali Kepulauan Nias (Kota Gunung Sitoli, Kabupaten Nias, Kabupaten Nias Selatan, Kabupaten Nias Barat, Kabupaten Nias Utara) hanya dapat dijangkau dengan menggunakan Kapal Laut atau Pesawat Udara.

- a. Melalui darat : 92,30 %
- b. Melalui udara : 7,70 %

### 4. Lama Waktu Perjalanan ke Kabupaten/kota

- a. Paling lama : 14 Jam
- b. Paling singkat : 1 Jam
- c. Rata – rata : 7 Jam

### 5. Waktu Yang Diperlukan Bertugas di Kabupaten/kota

- a. Paling lama : 4 Hari
- b. Paling singkat : 2 Hari
- c. Rata - rata : 3 Hari

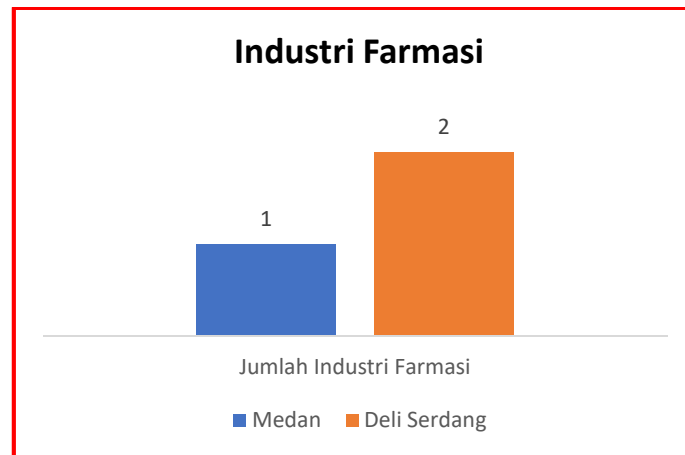
## B. Jumlah Sasaran Pengawasan Menurut Kabupaten/kota

### 1. Jumlah Industri Farmasi

Industri Farmasi yang terdapat di Sumatera Utara adalah sejumlah 3 industri Farmasi yaitu:

Tabel 2. Jumlah Industri Farmasi

No	Kabupaten/Kota	Jumlah Industri Farmasi (IF)	Satuan
1	Kota Medan	1	sarana
2	Kabupaten Deli Serdang	2	sarana
	<b>TOTAL</b>	<b>3</b>	<b>sarana</b>



Gambar 1. Jumlah Industri Farmasi

2. Jumlah Fasilitas Bahan Baku Obat/Produk Biologi/Sarana Khusus (Unit Tranfusi Darah, Radiofarmaka, Laboratorium Sel Punca)

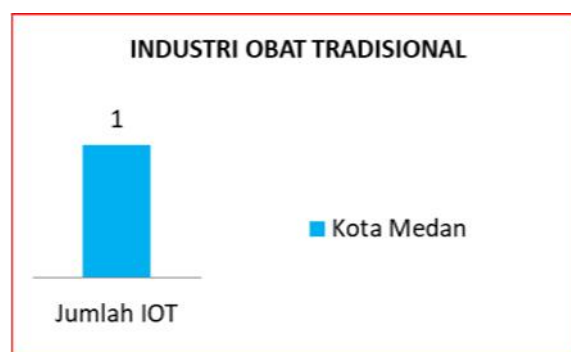
Di wilayah Propinsi Sumatera Utara tidak terdapat Fasilitas Bahan Baku Obat/Produk Biologi/Sarana Khusus.

3. Jumlah Industri Obat Tradisional (IOT)

Sedangkan untuk Industri Obat Tradisional (IOT), hanya terdapat 1 IOT yang terdapat di Sumatera Utara

Tabel 3. Jumlah Industri Obat Tradisional

No	Kabupaten/Kota	Jumlah IOT	Satuan
1	Kota Medan	1	sarana
	<b>TOTAL</b>	<b>1</b>	<b>sarana</b>



Gambar 2. Jumlah Industri Obat Tradisional

4. Jumlah Industri Ekstrak Bahan Alam (IEBA)

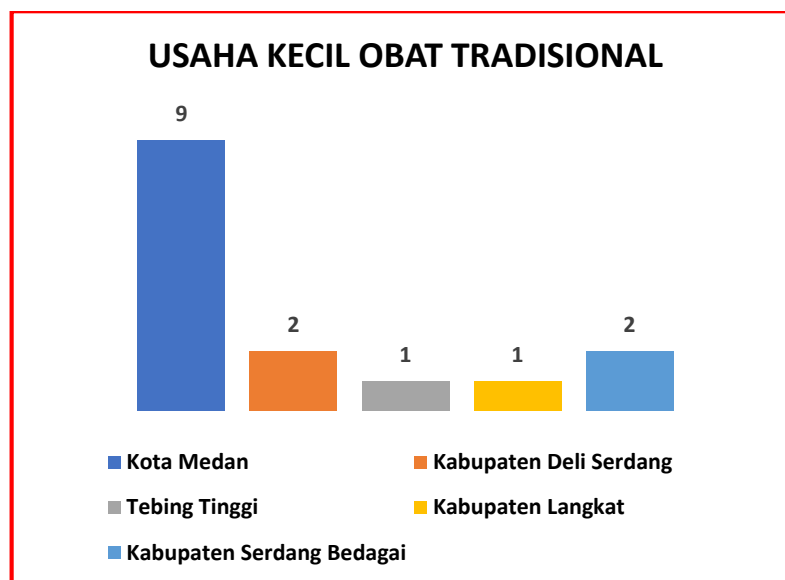
Sampai dengan akhir tahun 2021 Propinsi Sumatera Utara belum memiliki Industri Ekstrak Bahan Alam.

5. Jumlah Usaha Kecil Obat Tradisional (UKOT)

Terdapat 15 Usaha Kecil Obat Tradisional di wilayah Sumatera Utara yang berlokasi sebagai berikut:

Tabel 4. Jumlah Usaha Kecil Obat Tradisional

No	Kabupaten/Kota	Jumlah UKOT	Satuan
1	Kota Medan	9	sarana
2	Kabupaten Deli Serdang	2	sarana
3	Kabupaten Langkat	1	sarana
4	Kabupaten Serdang Bedagai	2	sarana
5	Kota Tebing Tinggi	1	sarana
	<b>TOTAL</b>	<b>15</b>	<b>sarana</b>



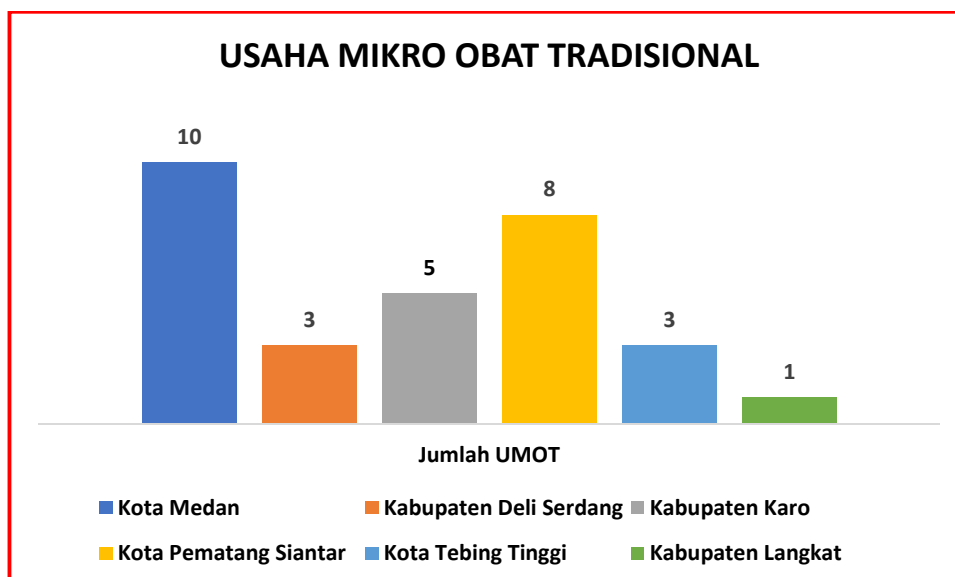
Gambar 3. Jumlah Usaha Kecil Obat Tradisional

6. Jumlah Usaha Mikro Obat Tradisional (UMOT)

Adapun untuk Usaha Mikro Obat Tradisional di wilayah Sumatera Utara adalah sebagai berikut:

Tabel 5. Jumlah Usaha Mikro Obat Tradisional

No	Kabupaten/Kota	Jumlah UMOT	Satuan
1	Kota Medan	10	sarana
2	Kabupaten Deli Serdang	3	sarana
3	Kabupaten Karo	5	sarana
4	Kota Pematang Siantar	8	sarana
5	Kota Tebing Tinggi	3	sarana
6	Kabupaten Langkat	1	sarana
	<b>TOTAL</b>	<b>30</b>	<b>sarana</b>

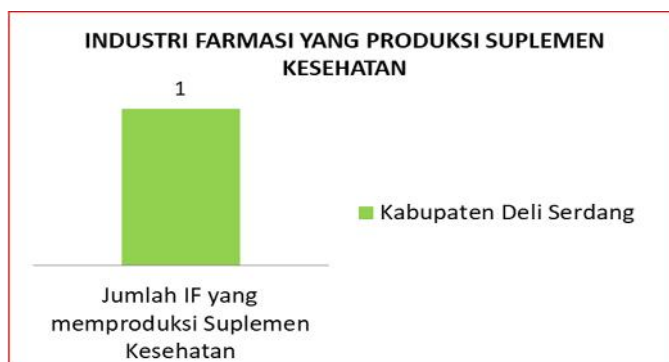


Gambar 4. Jumlah Usaha Mikro Obat Tradisional

7. Jumlah Industri Farmasi (IF) yang Memproduksi Suplemen Kesehatan Terdapat 1 industri farmasi di wilayah Sumatera Utara yang memproduksi Suplemen Makanan.

Tabel 6. Jumlah Industri Farmasi yang Memproduksi Suplemen Kesehatan

No	Kabupaten/Kota	Jumlah IF yang memproduksi Suplemen Kesehatan	Satuan
1	Kabupaten Deli Serdang	1	sarana
	<b>TOTAL</b>	<b>1</b>	<b>sarana</b>



Gambar 5. Jumlah Industri Farmasi yang Memproduksi Suplemen Kesehatan

8. Jumlah Industri Farmasi yang memproduksi Obat Kuasi

Sumatera Utara tidak memiliki Industri Farmasi yang memproduksi Obat Kuasi.

9. Jumlah Industri Pangan (IP) yang memproduksi Suplemen Kesehatan

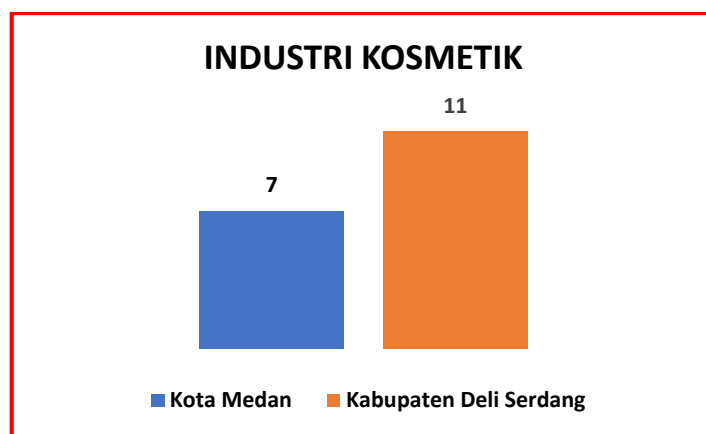
Sumatera Utara tidak memiliki Industri Pangan (IP) yang memproduksi Suplemen Kesehatan

10. Jumlah Industri Kosmetik

Terdapat beberapa industri Kosmetik yang berada di Sumatera Utara:

Tabel 7. Jumlah Industri Kosmetik

No	Kabupaten/Kota	Jumlah Industri Kosmetik	Satuan
1	Kota Medan	7	sarana
2	Kabupaten Deli Serdang	11	sarana
	<b>TOTAL</b>	<b>18</b>	<b>sarana</b>



Gambar 6. Jumlah Industri Kosmetik

11. Jumlah Industri Farmasi yang Memproduksi Kosmetik

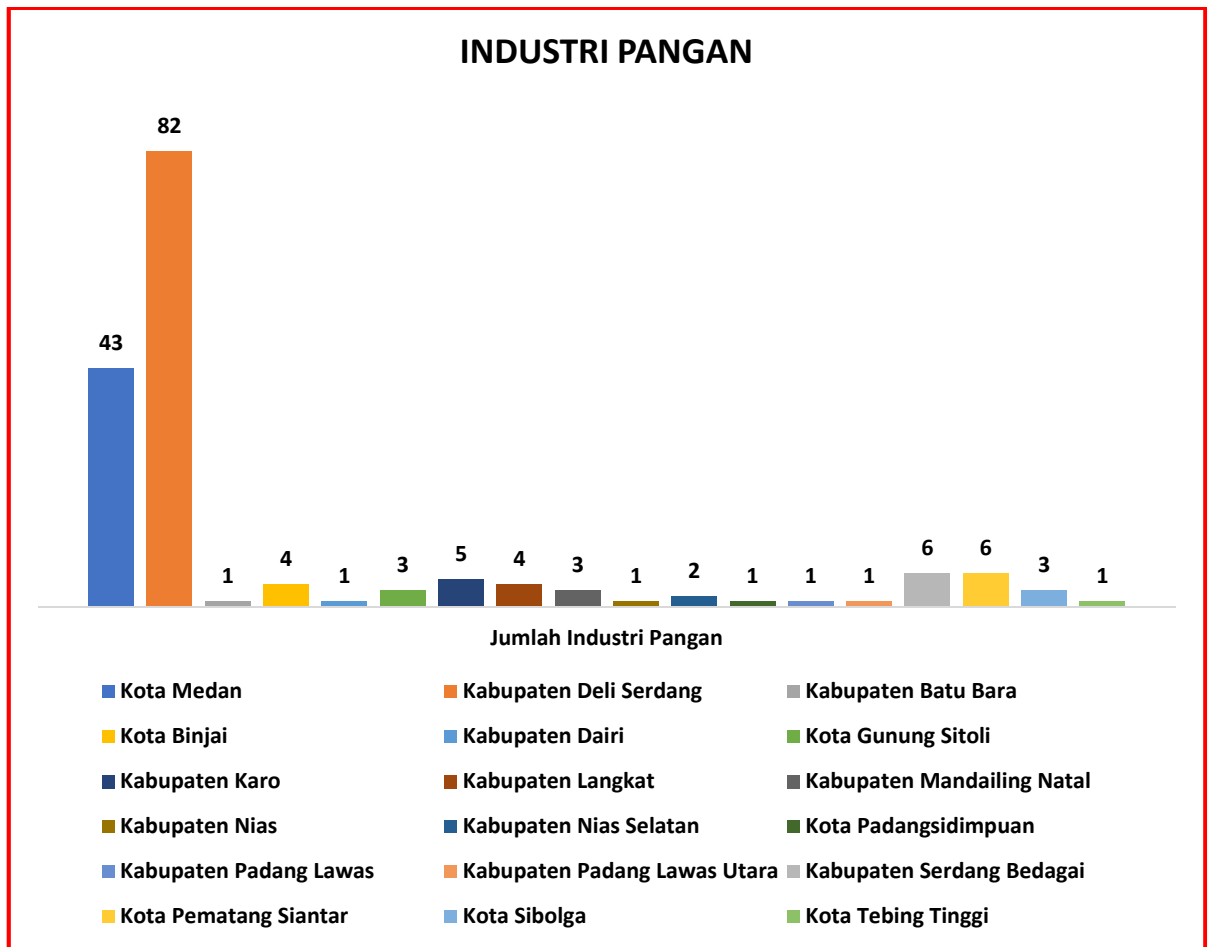
Sumatera Utara tidak memiliki Industri Farmasi yang memproduksi kosmetik.

12. Jumlah Industri Pangan

Terdapat cukup banyak industri Pangan di wilayah Sumatera Utara:

Tabel 8. Jumlah Industri Pangan

No	Kabupaten/Kota	Jumlah Industri Pangan	Satuan
1	Kota Medan	43	sarana
2	Kabupaten Deli Serdang	82	sarana
3	Kabupaten Batu Bara	1	sarana
4	Kota Binjai	4	sarana
5	Kabupaten Dairi	1	sarana
6	Kota Gunung Sitoli	3	sarana
7	Kabupaten Karo	5	sarana
8	Kabupaten Langkat	4	sarana
9	Kabupaten Mandailing Natal	3	sarana
10	Kabupaten Nias	1	sarana
11	Kabupaten Nias Selatan	2	sarana
12	Kota Padangsidimpuan	1	sarana
13	Kabupaten Padang Lawas	1	sarana
14	Kabupaten Padang Lawas Utara	1	sarana
15	Kabupaten Serdang Bedagai	6	sarana
16	Kota Pematang Siantar	6	sarana
17	Kota Sibolga	3	sarana
18	Kota Tebing Tinggi	1	sarana
	<b>TOTAL</b>	<b>169</b>	<b>sarana</b>



Gambar 7. Jumlah Industri Pangan

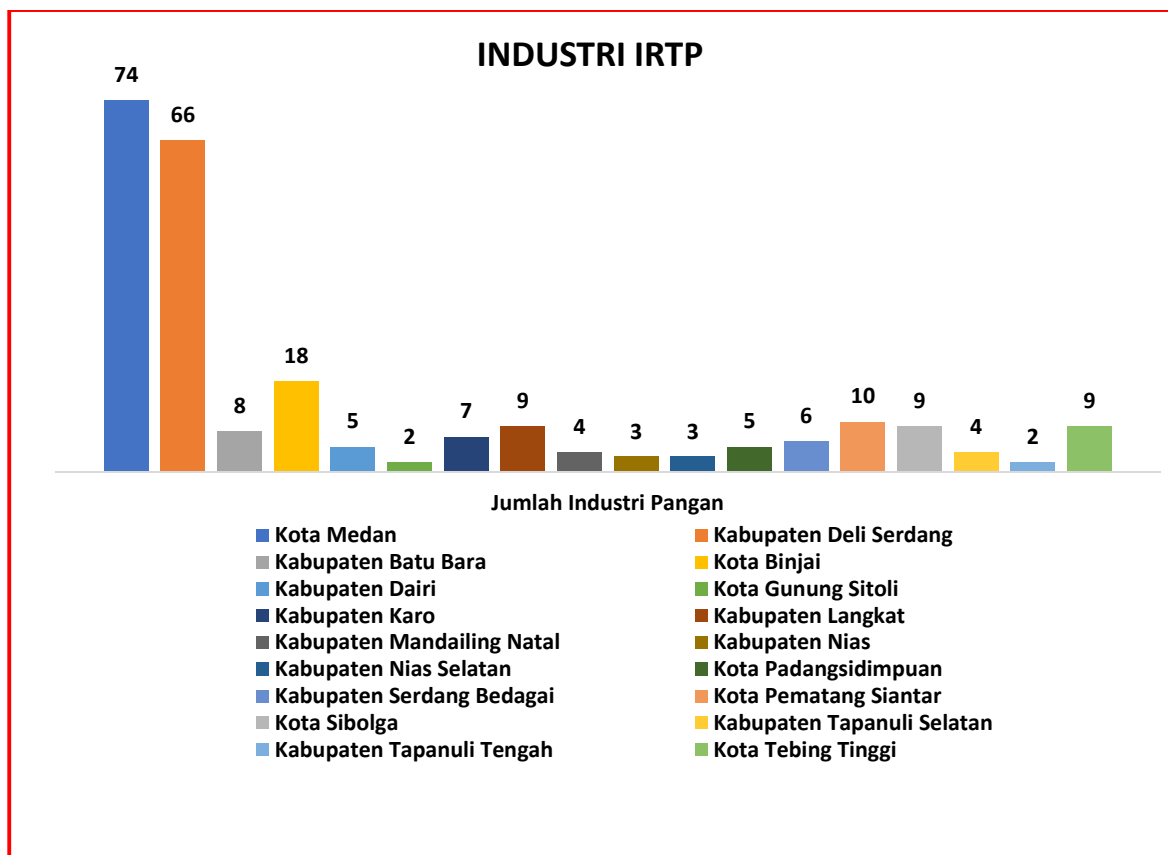
13. Jumlah Industri Rumah Tangga Pangan (IRTP)

Adapun Industri Rumah Tangga Pangan yang terdapat di Sumatera Utara adalah sebagai berikut:

Tabel 9. Jumlah Industri Rumah Tangga Pangan (IRTP)

No	Kabupaten/Kota	Jumlah Industri Pangan	Satuan
1	Kota Medan	74	sarana
2	Kabupaten Deli Serdang	66	sarana
3	Kabupaten Batu Bara	8	sarana
4	Kota Binjai	18	sarana
5	Kabupaten Dairi	5	sarana
6	Kota Gunung Sitoli	2	sarana
7	Kabupaten Karo	7	sarana

8	Kabupaten Langkat	9	sarana
9	Kabupaten Mandailing Natal	4	sarana
10	Kabupaten Nias	3	sarana
11	Kabupaten Nias Selatan	3	sarana
12	Kota Padangsidimpuan	5	sarana
13	Kabupaten Serdang Bedagai	6	sarana
14	Kota Pematang Siantar	10	sarana
15	Kota Sibolga	9	sarana
16	Kabupaten Tapanuli Selatan	4	sarana
17	Kabupaten Tapanuli Tengah	2	sarana
18	Kota Tebing Tinggi	9	sarana
	<b>TOTAL</b>	<b>244</b>	<b>sarana</b>



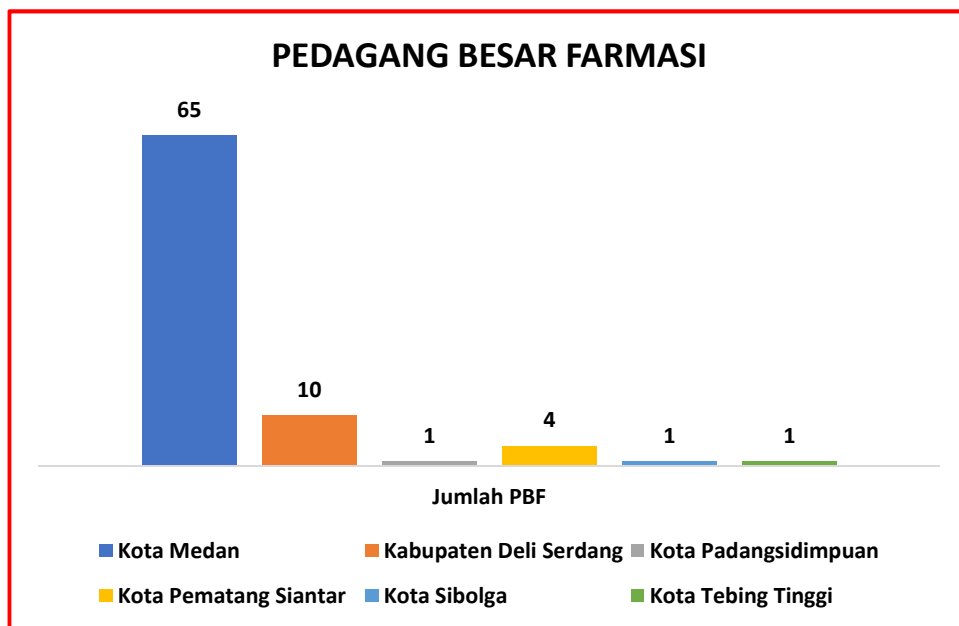
Gambar 8. Jumlah Industri Rumah Tangga Pangan (IRTP)

14. Jumlah Pedagang Besar Farmasi (PBF)

Jumlah Pedagang Besar Farmasi di Sumatera Utara adalah sebagai berikut:

Tabel 10. Jumlah Pedagang Besar Farmasi (PBF)

	Kabupaten/Kota	Jumlah PBF	Satuan
1	Kota Medan	65	sarana
2	Kabupaten Deli Serdang	10	sarana
3	Kota Padangsidimpuan	1	sarana
4	Kota Pematang Siantar	4	sarana
5	Kota Sibolga	1	sarana
6	Kota Tebing Tinggi	1	sarana
	<b>TOTAL</b>	<b>82</b>	<b>sarana</b>



Gambar 9. Jumlah Pedagang Besar Farmasi (PBF)

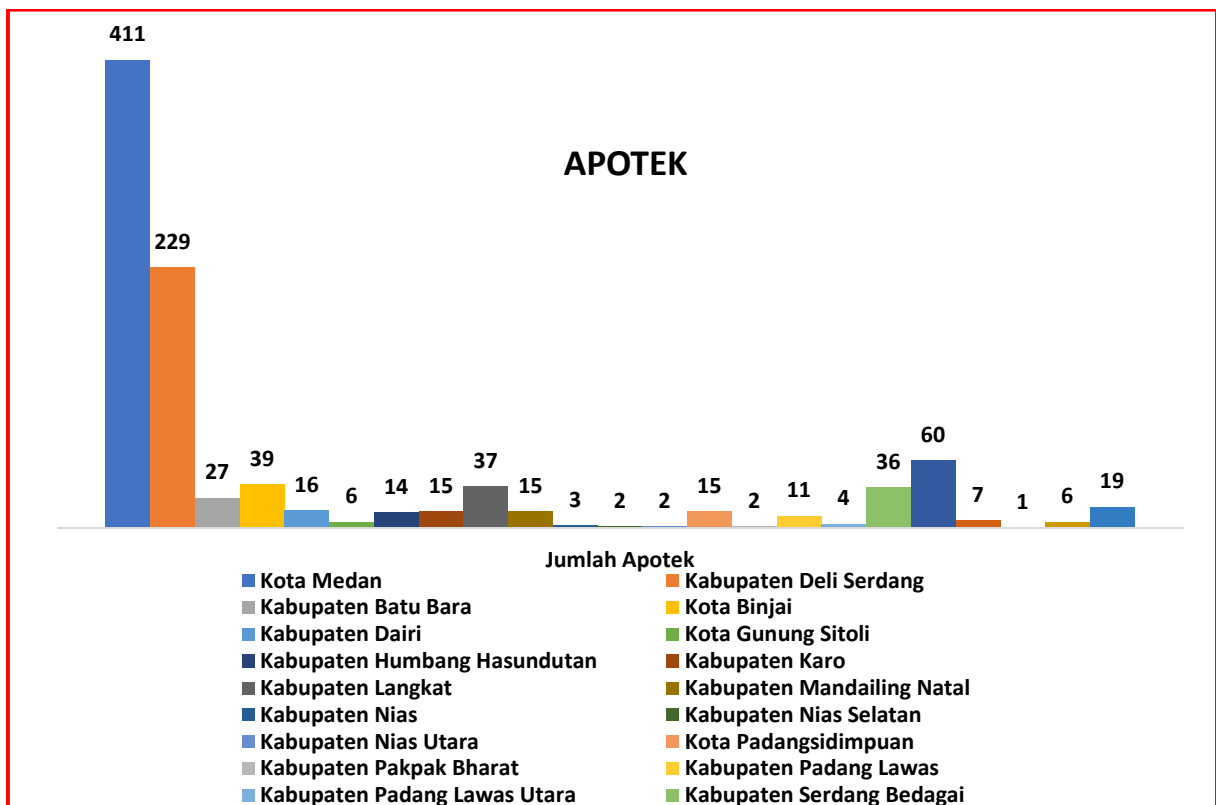
15. Jumlah Apotek

Adapun apotek yang terdapat di Sumatera Utara adalah sebagai berikut:

Tabel 11. Jumlah Apotek

No	Kabupaten/Kota	Jumlah Apotek	Satuan
1	Kota Medan	411	sarana
2	Kabupaten Deli Serdang	229	sarana
3	Kabupaten Batu Bara	27	sarana

4	Kota Binjai	39	sarana
5	Kabupaten Dairi	16	sarana
6	Kota Gunung Sitoli	6	sarana
7	Kabupaten Humbang Hasundutan	14	sarana
8	Kabupaten Karo	15	sarana
9	Kabupaten Langkat	37	sarana
10	Kabupaten Mandailing Natal	15	sarana
11	Kabupaten Nias	3	sarana
12	Kabupaten Nias Selatan	2	sarana
13	Kabupaten Nias Utara	2	sarana
14	Kota Padangsidimpuan	15	sarana
15	Kabupaten Pakpak Bharat	2	sarana
16	Kabupaten Padang Lawas	11	sarana
17	Kabupaten Padang Lawas Utara	4	sarana
18	Kabupaten Serdang Bedagai	36	sarana
19	Kota Pematang Siantar	60	sarana
20	Kota Sibolga	7	sarana
21	Kabupaten Tapanuli Selatan	1	sarana
22	Kabupaten Tapanuli Tengah	6	sarana
23	Kota Tebing Tinggi	19	sarana
	<b>TOTAL</b>	<b>976</b>	<b>sarana</b>



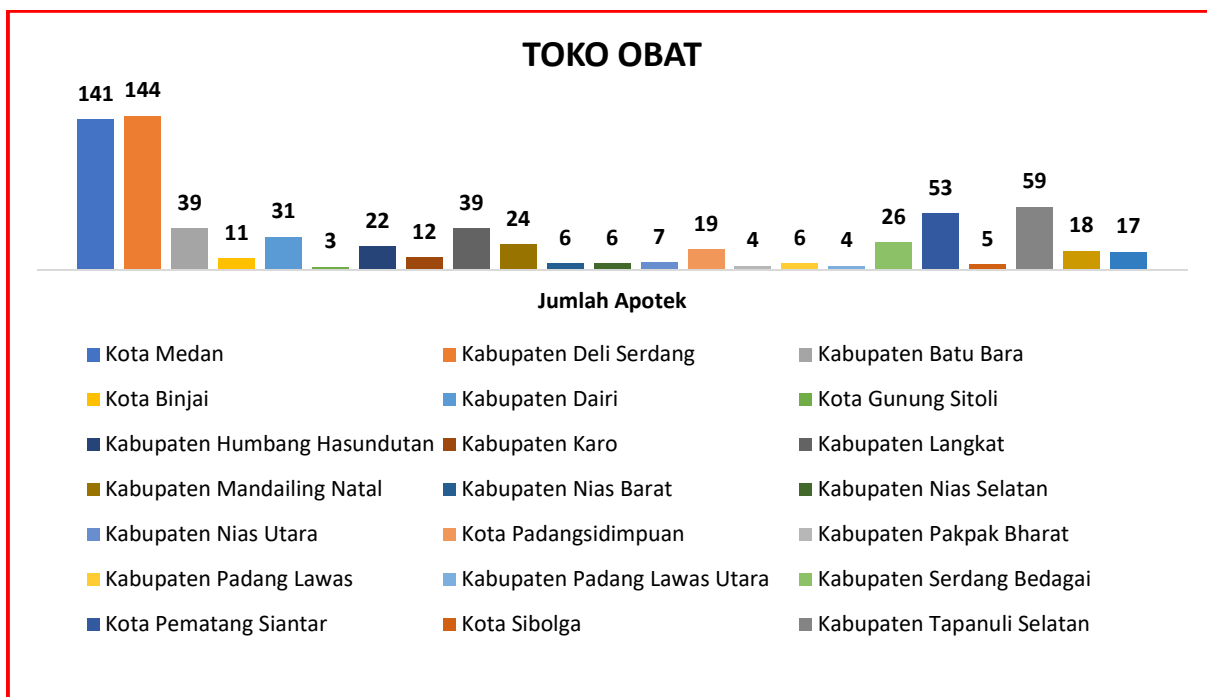
Gambar 10. Jumlah Apotek

16. Jumlah Toko Obat

Jumlah Toko Obat yang terdapat di Sumatera Utara adalah:

Tabel 12. Jumlah Toko Obat

No	Kabupaten/Kota	Jumlah Apotek	Satuan
1	Kota Medan	141	sarana
2	Kabupaten Deli Serdang	144	sarana
3	Kabupaten Batu Bara	39	sarana
4	Kota Binjai	11	sarana
5	Kabupaten Dairi	31	sarana
6	Kota Gunung Sitoli	3	sarana
7	Kabupaten Humbang Hasundutan	22	sarana
8	Kabupaten Karo	12	sarana
9	Kabupaten Langkat	39	sarana
10	Kabupaten Mandailing Natal	24	sarana
11	Kabupaten Nias Barat	6	sarana
12	Kabupaten Nias Selatan	6	sarana
13	Kabupaten Nias Utara	7	sarana
14	Kota Padangsidimpuan	19	sarana
15	Kabupaten Pakpak Bharat	4	sarana
16	Kabupaten Padang Lawas	6	sarana
17	Kabupaten Padang Lawas Utara	4	sarana
18	Kabupaten Serdang Bedagai	26	sarana
19	Kota Pematang Siantar	53	sarana
20	Kota Sibolga	5	sarana
21	Kabupaten Tapanuli Selatan	59	sarana
22	Kabupaten Tapanuli Tengah	18	sarana
23	Kota Tebing Tinggi	17	sarana
	<b>TOTAL</b>	<b>686</b>	<b>sarana</b>



Gambar 11. Jumlah Toko Obat

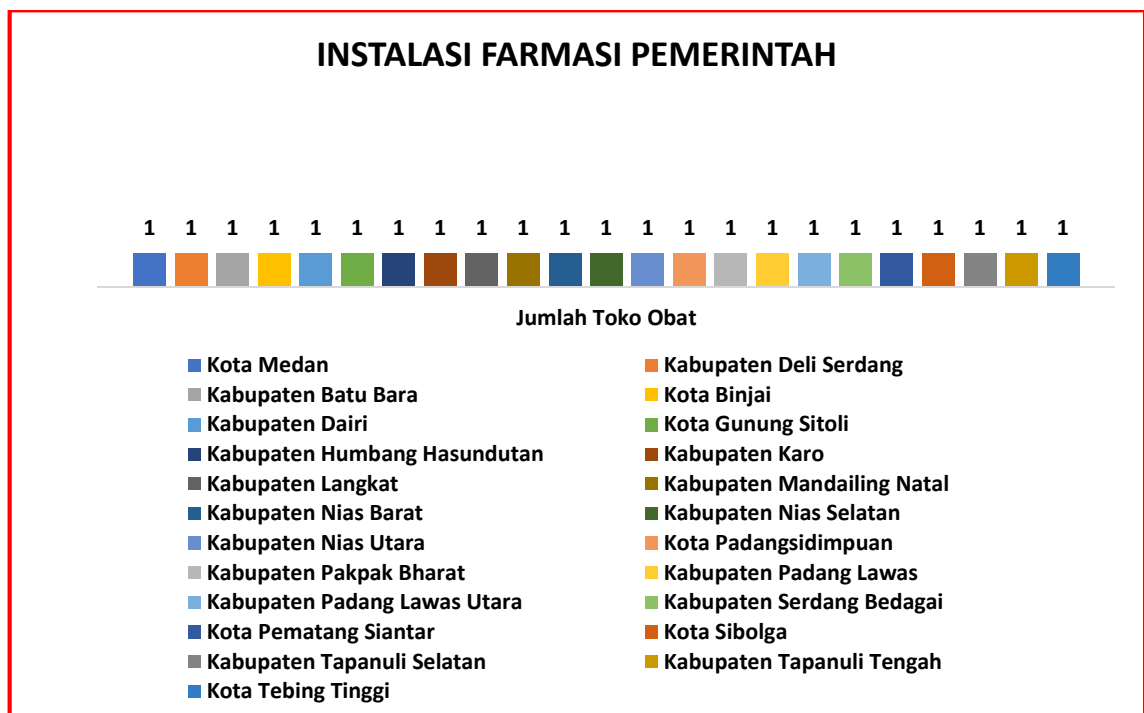
17. Jumlah Instalasi Farmasi Pemerintah (IFP)

Sedangkan jumlah instalasi farmasi pemerintah yang terdapat di Sumatera Utara adalah sebagai berikut:

Tabel 13. Jumlah Instalasi Farmasi Pemerintah (IFP)

No	Kabupaten/Kota	Jumlah Apotek	Satuan
1	Kota Medan	1	sarana
2	Kabupaten Deli Serdang	1	sarana
3	Kabupaten Batu Bara	1	sarana
4	Kota Binjai	1	sarana
5	Kabupaten Dairi	1	sarana
6	Kota Gunung Sitoli	1	sarana
7	Kabupaten Humbang Hasundutan	1	sarana
8	Kabupaten Karo	1	sarana
9	Kabupaten Langkat	1	sarana
10	Kabupaten Mandailing Natal	1	sarana

11	Kabupaten Nias	1	sarana
12	Kabupaten Nias Barat	1	sarana
13	Kabupaten Nias Selatan	1	sarana
14	Kabupaten Nias Utara	1	sarana
15	Kota Padangsidimpuan	1	sarana
16	Kabupaten Pakpak Bharat	1	sarana
17	Kabupaten Padang Lawas	1	sarana
18	Kabupaten Padang Lawas Utara	1	sarana
19	Kabupaten Serdang Bedagai	1	sarana
20	Kota Pematang Siantar	1	sarana
21	Kota Sibolga	1	sarana
22	Kabupaten Tapanuli Selatan	1	sarana
23	Kabupaten Tapanuli Tengah	1	sarana
24	Kota Tebing Tinggi	1	sarana
	<b>TOTAL</b>	<b>24</b>	<b>sarana</b>



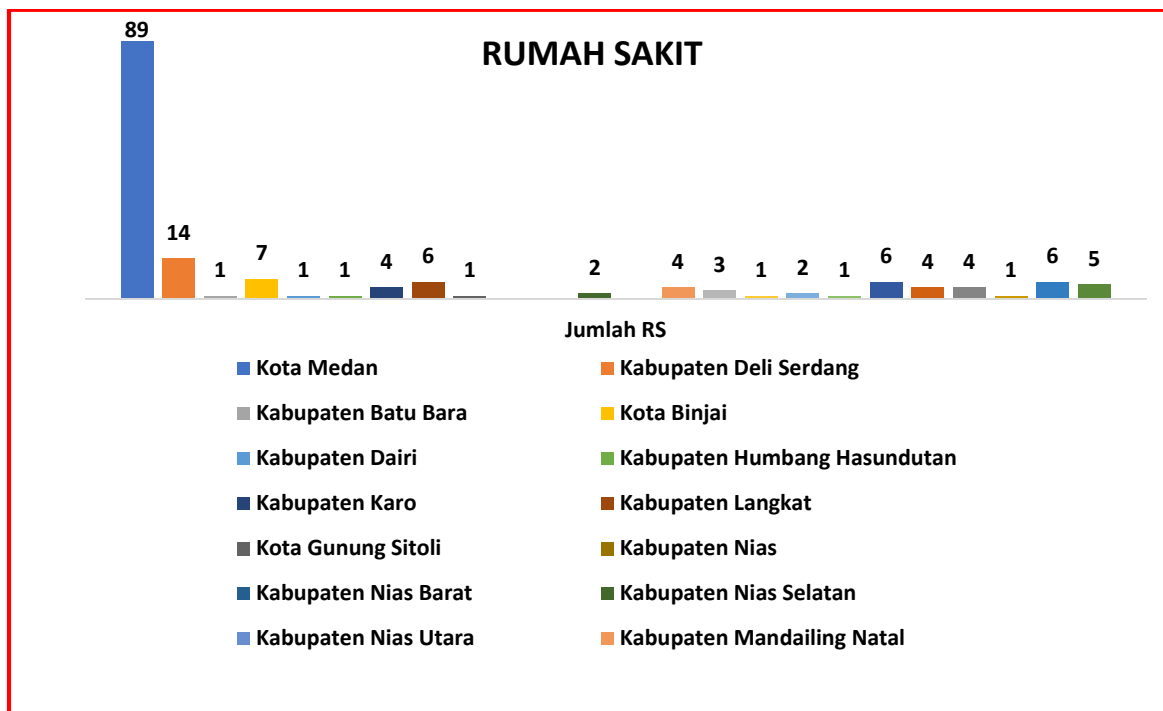
Gambar 12. Jumlah Instalasi Farmasi Pemerintah

18. Jumlah Rumah Sakit

Adapun jumlah Rumah Sakit yang terdapat di Sumatera Utara adalah:

Tabel 14. Jumlah Rumah Sakit

No	Kabupaten/Kota	Jumlah RS	Satuan
1	Kota Medan	89	sarana
2	Kabupaten Deli Serdang	14	sarana
3	Kabupaten Batu Bara	1	sarana
4	Kota Binjai	7	sarana
5	Kabupaten Dairi	1	sarana
6	Kabupaten Humbang Hasundutan	1	sarana
7	Kabupaten Karo	4	sarana
8	Kabupaten Langkat	6	sarana
9	Kota Gunung Sitoli	1	sarana
10	Kabupaten Nias	0	sarana
11	Kabupaten Nias Barat	0	sarana
12	Kabupaten Nias Selatan	2	sarana
13	Kabupaten Nias Utara	0	sarana
14	Kabupaten Mandailing Natal	4	sarana
15	Kota Padangsidimpuan	3	sarana
16	Kabupaten Pakpak Bharat	1	sarana
17	Kabupaten Padang Lawas	2	sarana
18	Kabupaten Padang Lawas Utara	1	sarana
19	Kabupaten Serdang Bedagai	6	sarana
20	Kota Pematang Siantar	4	sarana
21	Kota Sibolga	4	sarana
22	Kabupaten Tapanuli Selatan	1	sarana
23	Kabupaten Tapanuli Tengah	6	sarana
24	Kota Tebing Tinggi	5	sarana
	<b>TOTAL</b>	<b>154</b>	<b>sarana</b>



Gambar 13. Jumlah Rumah Sakit

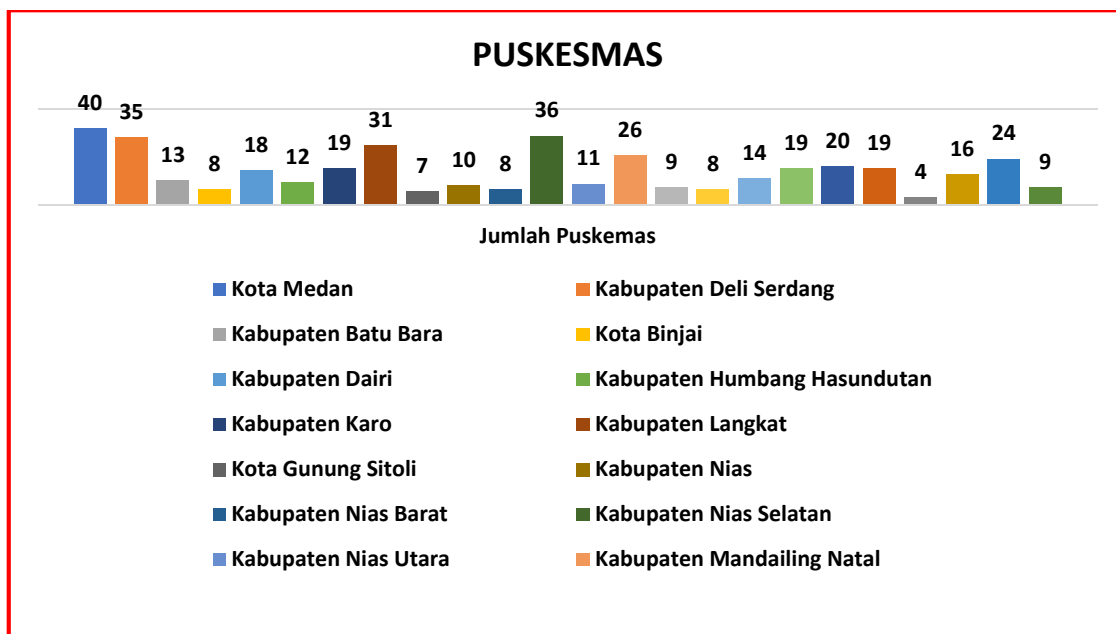
19. Jumlah Puskesmas

Jumlah Puskesmas yang berada di wilayah Sumatera Utara adalah:

Tabel 15. Jumlah Puskesmas

No	Kabupaten/Kota	Jumlah Puskemas	Satuan
1	Kota Medan	40	sarana
2	Kabupaten Deli Serdang	35	sarana
3	Kabupaten Batu Bara	13	sarana
4	Kota Binjai	8	sarana
5	Kabupaten Dairi	18	sarana
6	Kabupaten Humbang Hasundutan	12	sarana
7	Kabupaten Karo	19	sarana
8	Kabupaten Langkat	31	sarana
9	Kota Gunung Sitoli	7	sarana
10	Kabupaten Nias	10	sarana
11	Kabupaten Nias Barat	8	sarana
12	Kabupaten Nias Selatan	36	sarana
13	Kabupaten Nias Utara	11	sarana
14	Kabupaten Mandailing Natal	26	sarana
15	Kota Padangsidimpuan	9	sarana
16	Kabupaten Pakpak Bharat	8	sarana
17	Kabupaten Padang Lawas	14	sarana
18	Kabupaten Padang Lawas Utara	19	sarana
19	Kabupaten Serdang Bedagai	20	sarana

20	Kota Pematang Siantar	19	sarana
21	Kota Sibolga	4	sarana
22	Kabupaten Tapanuli Selatan	16	sarana
23	Kabupaten Tapanuli Tengah	24	sarana
24	Kota Tebing Tinggi	9	sarana
	<b>TOTAL</b>	<b>416</b>	<b>sarana</b>



Gambar 14. Jumlah Puskesmas

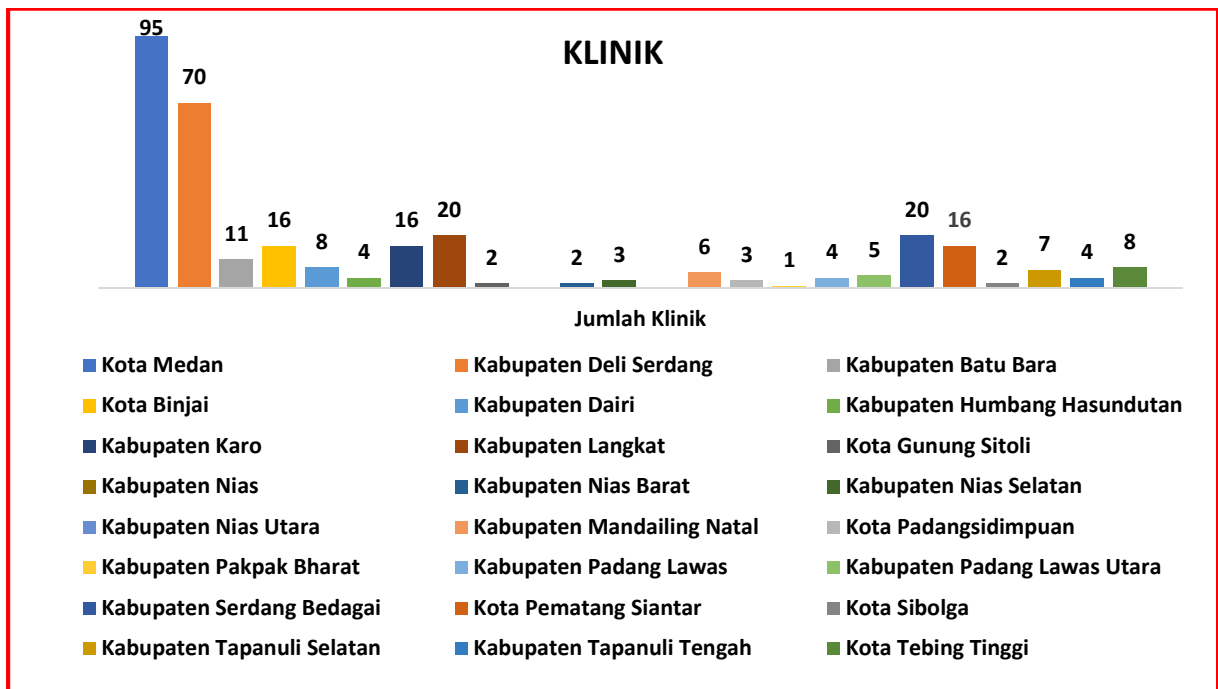
## 20. Jumlah Klinik

Klinik yang berada di wilayah Sumatera Utara berjumlah:

Tabel 16. Jumlah Klinik

No	Kabupaten/Kota	Jumlah Klinik	Satuan
1	Kota Medan	95	sarana
2	Kabupaten Deli Serdang	70	sarana
3	Kabupaten Batu Bara	11	sarana
4	Kota Binjai	16	sarana
5	Kabupaten Dairi	8	sarana
6	Kabupaten Humbang Hasundutan	4	sarana
7	Kabupaten Karo	16	sarana
8	Kabupaten Langkat	20	sarana
9	Kota Gunung Sitoli	2	sarana
10	Kabupaten Nias	0	sarana
11	Kabupaten Nias Barat	2	sarana
12	Kabupaten Nias Selatan	3	sarana
13	Kabupaten Nias Utara	0	sarana
14	Kabupaten Mandailing Natal	6	sarana

15	Kota Padangsidempuan	3	sarana
16	Kabupaten Pakpak Bharat	1	sarana
17	Kabupaten Padang Lawas	4	sarana
18	Kabupaten Padang Lawas Utara	5	sarana
19	Kabupaten Serdang Bedagai	20	sarana
20	Kota Pematang Siantar	16	sarana
21	Kota Sibolga	2	sarana
22	Kabupaten Tapanuli Selatan	7	sarana
23	Kabupaten Tapanuli Tengah	4	sarana
24	Kota Tebing Tinggi	8	sarana
<b>TOTAL</b>		<b>323</b>	<b>sarana</b>



Gambar 15. Jumlah Klinik

21. Jumlah Lain Lain (Praktek Dokter dan Bidan)

Belum dilakukan pendataan jumlah praktek dokter dan bidan di area cakupan Balai Besar POM di Medan.

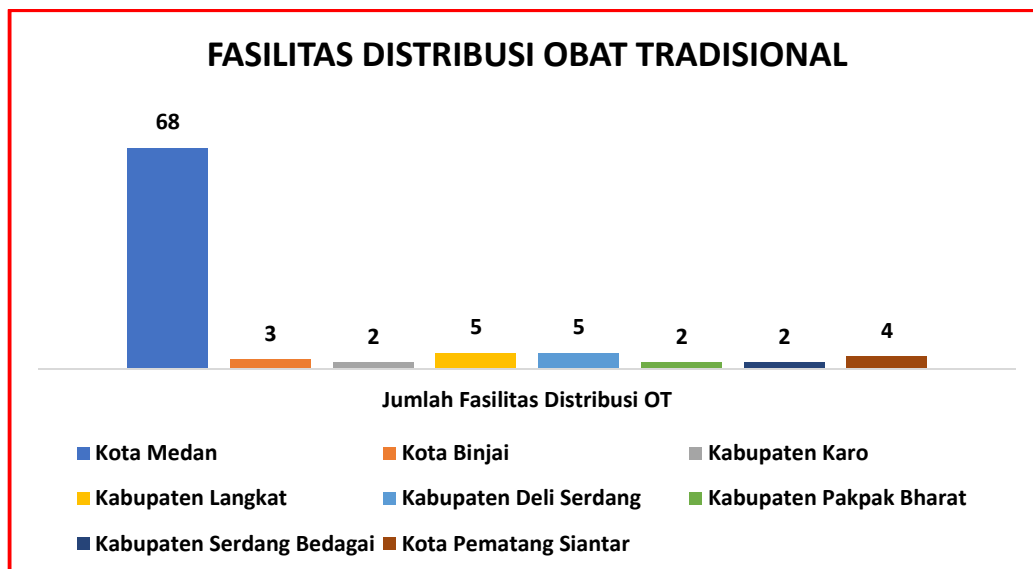
22. Jumlah Fasilitas Distribusi Obat Tradisional

Fasilitas Distribusi Obat Tradisional di Sumatera Utara sejumlah:

Tabel 17. Jumlah Fasilitas Distribusi Obat Tradisional

No	Kabupaten/Kota	Jumlah Fasilitas Distribusi OT	Satuan
1	Kota Medan	68	sarana
2	Kota Binjai	3	sarana

3	Kabupaten Karo	2	sarana
4	Kabupaten Langkat	5	sarana
5	Kabupaten Deli Serdang	5	sarana
6	Kabupaten Pakpak Bharat	2	sarana
7	Kabupaten Serdang Bedagai	2	sarana
8	Kota Pematang Siantar	4	sarana
	<b>TOTAL</b>	<b>93</b>	<b>sarana</b>



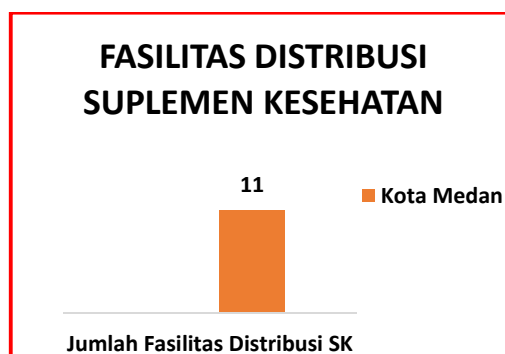
Gambar 16. Jumlah Fasilitas Distribusi Obat Tradisional

23. Jumlah Fasilitas Distribusi Suplemen Kesehatan

Terdapat 11 fasilitas distribusi Suplemen Kesehatan di Sumatera Utara:

Tabel 18. Jumlah Fasilitas Distribusi Suplemen Kesehatan

No	Kabupaten/Kota	Jumlah Fasilitas Distribusi SK	Satuan
1	Kota Medan	11	sarana
	<b>TOTAL</b>	<b>11</b>	<b>sarana</b>



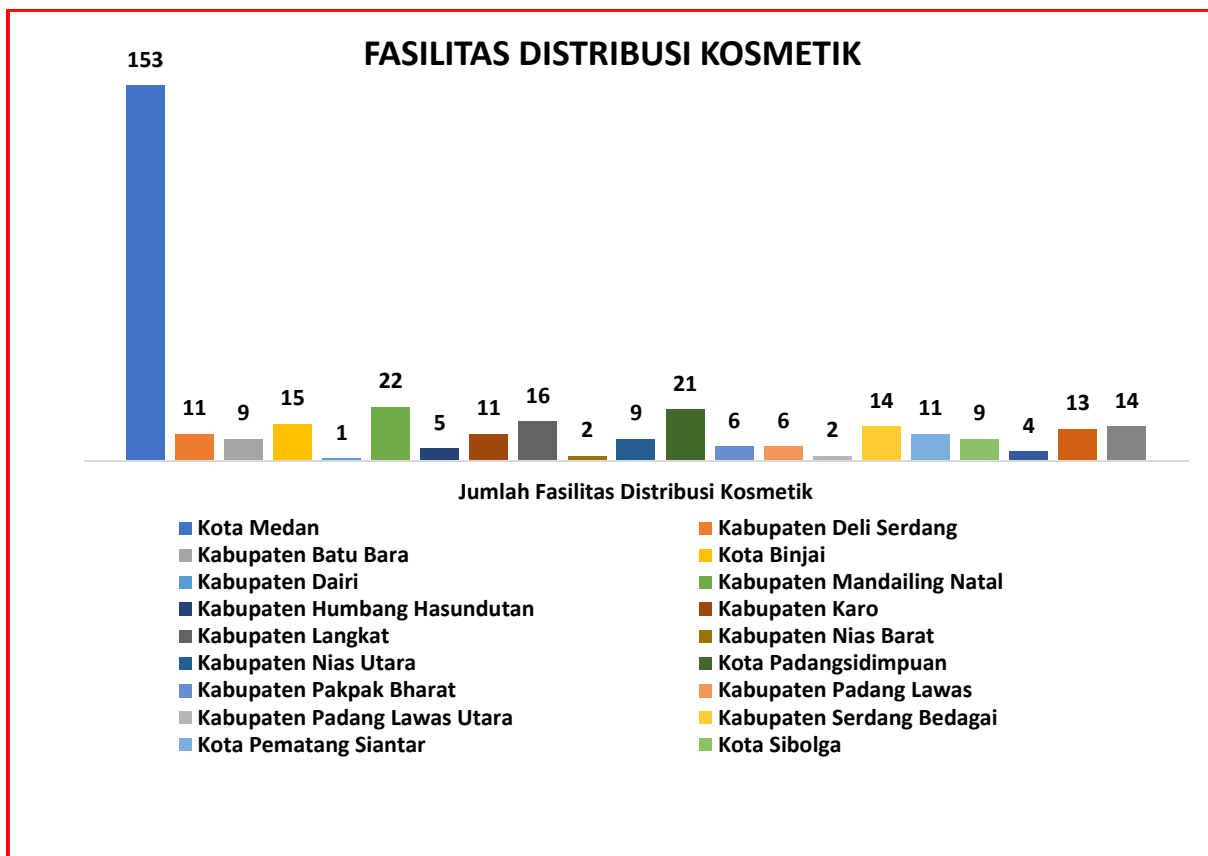
Gambar 17. Jumlah Fasilitas Distribusi Suplemen Kesehatan

24. Jumlah Fasilitas Distribusi Kosmetik

Jumlah fasilitas distribusi Kosmetik yang terdapat di Sumatera Utara adalah:

Tabel 19. Jumlah Fasilitas Distribusi Kosmetik

No	Kabupaten/Kota	Jumlah Fasilitas Distribusi Kosmetik	Satuan
1	Kota Medan	153	sarana
2	Kabupaten Deli Serdang	11	sarana
3	Kabupaten Batu Bara	9	sarana
4	Kota Binjai	15	sarana
5	Kabupaten Dairi	1	sarana
6	Kabupaten Mandailing Natal	22	sarana
7	Kabupaten Humbang Hasundutan	5	sarana
8	Kabupaten Karo	11	sarana
9	Kabupaten Langkat	16	sarana
10	Kabupaten Nias Barat	2	sarana
11	Kabupaten Nias Utara	9	sarana
12	Kota Padangsidimpuan	21	sarana
13	Kabupaten Pakpak Bharat	6	sarana
14	Kabupaten Padang Lawas	6	sarana
15	Kabupaten Padang Lawas Utara	2	sarana
16	Kabupaten Serdang Bedagai	14	sarana
17	Kota Pematang Siantar	11	sarana
18	Kota Sibolga	9	sarana
19	Kabupaten Tapanuli Selatan	4	sarana
20	Kabupaten Tapanuli Tengah	13	sarana
21	Kota Tebing Tinggi	14	sarana
	<b>TOTAL</b>	<b>354</b>	<b>sarana</b>



Gambar 18. Jumlah Fasilitas Distribusi Kosmetik

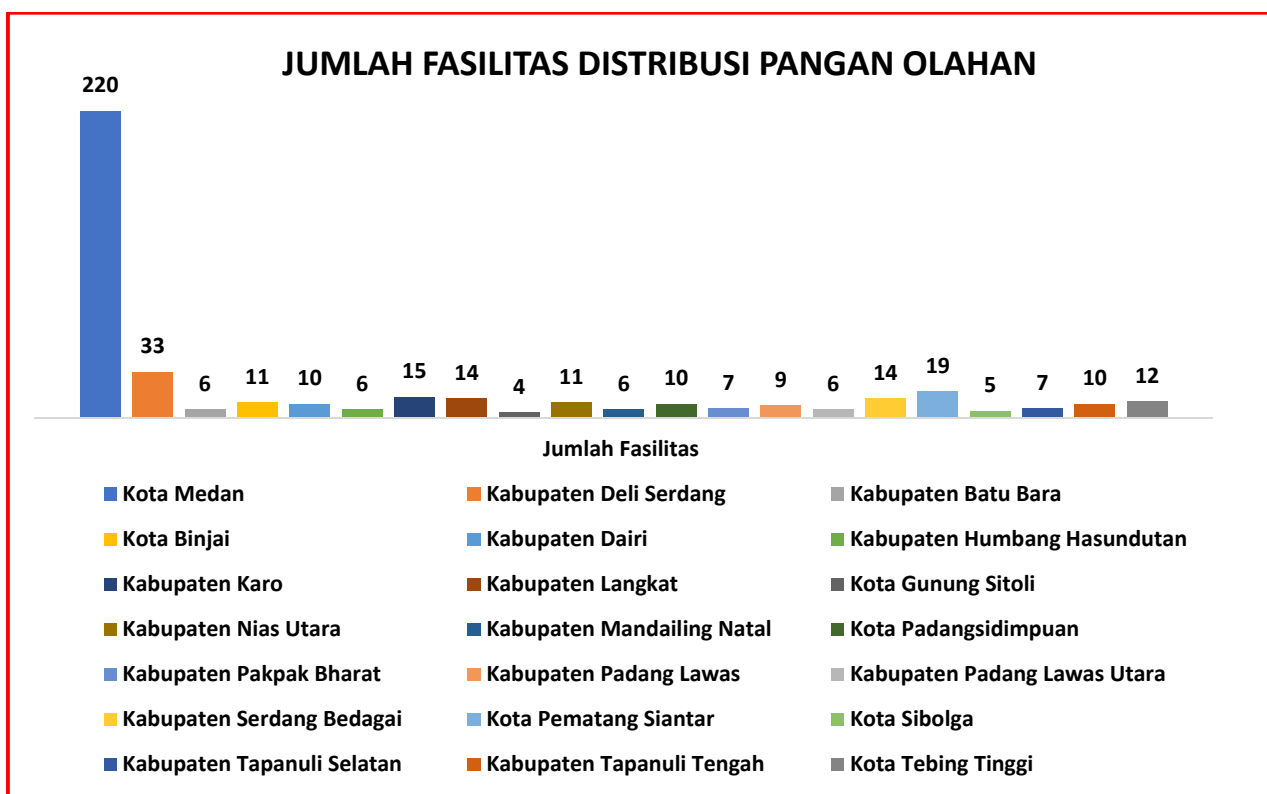
25. Jumlah Fasilitas Distribusi Pangan Olahan

Adapun untuk fasilitas distribusi Pangan Olahan adalah sebagai berikut:

Tabel 20. Jumlah Fasilitas Distribusi Pangan Olahan

No	Kabupaten/Kota	Jumlah Fasilitas Distribusi Pangan Olahan	Satuan
1	Kota Medan	220	sarana
2	Kabupaten Deli Serdang	33	sarana
3	Kabupaten Batu Bara	6	sarana
4	Kota Binjai	11	sarana
5	Kabupaten Dairi	10	sarana
6	Kabupaten Humbang Hasundutan	6	sarana
7	Kabupaten Karo	15	sarana
8	Kabupaten Langkat	14	sarana
9	Kota Gunung Sitoli	4	sarana
10	Kabupaten Nias	0	sarana
11	Kabupaten Nias Barat	0	sarana
12	Kabupaten Nias Selatan	0	sarana
13	Kabupaten Nias Utara	11	sarana

14	Kabupaten Mandailing Natal	6	sarana
15	Kota Padangsidimpuan	10	sarana
16	Kabupaten Pakpak Bharat	7	sarana
17	Kabupaten Padang Lawas	9	sarana
18	Kabupaten Padang Lawas Utara	6	sarana
19	Kabupaten Serdang Bedagai	14	sarana
20	Kota Pematang Siantar	19	sarana
21	Kota Sibolga	5	sarana
22	Kabupaten Tapanuli Selatan	7	sarana
23	Kabupaten Tapanuli Tengah	10	sarana
24	Kota Tebing Tinggi	12	sarana
	<b>TOTAL</b>	<b>435</b>	<b>sarana</b>



Gambar 19. Jumlah Fasilitas Distribusi Pangan Olahan

## 26. Jumlah Sekolah Serta Jumlah Murid SD Menurut Kabupaten/Kota

Berdasarkan data yang diperoleh dari laman Badan Pusat Statistik (BPS Sumatera Utara), untuk di Propinsi Sumatera Utara untuk tahun ajaran 2021/2022 untuk jumlah sekolah serta jumlah murid SD adalah sebagai berikut:

Tabel 21. Jumlah Sekolah, dan Murid Sekolah Dasar (SD) di Bawah Kementerian Pendidikan dan Kebudayaan TA 2021/2022

Kabupaten/Kota	Sekolah			Murid		
	Negeri	Swasta	Jumlah	Negeri	Swasta	Jumlah
<b>Kabupaten</b>						
01 Nias	162	1	163	21 444	166	21 610
02 Mandailing Natal	392	17	409	61 106	3 515	64 621
03 Tapanuli Selatan	271	16	287	34 977	2 790	37 767
04 Tapanuli Tengah	302	19	321	35 616	2 928	38 544
05 Tapanuli Utara	376	10	386	38 267	2 691	40 958
06 Toba	211	14	225	21 693	3 978	25 671
07 Labuhanbatu	241	41	282	47 938	6 514	54 452
08 Asahan	382	64	446	61 663	12 529	74 192
09 Simalungun	755	57	812	83 568	10 283	93 851
10 Dairi	244	16	260	35 911	3 026	38 937
11 Karo	256	38	294	33 783	8 740	42 523
12 Deli Serdang	581	337	918	127 930	72 139	200 069
13 Langkat	581	70	651	88 744	10 924	99 668
14 Nias Selatan	349	6	355	39 104	1 133	40 237
15 Humbang Hasundutan	213	5	218	25 142	1 998	27 140
16 Pakpak Bharat	57	1	58	5 647	304	5 951
17 Samosir	187	8	195	16 670	1 637	18 307
18 Serdang Bedagai	412	49	461	61 639	8 676	70 315
19 Batu Bara	231	16	247	44 449	2 775	47 224
20 Padang Lawas Utara	211	10	221	31 320	5 096	36 416
21 Padang Lawas	181	10	191	34 306	2 073	36 379
22 Labuhanbatu Selatan	179	21	200	31 704	4 460	36 164
23 Labuhanbatu Utara	250	42	292	36 460	6 152	42 612
24 Nias Utara	162	3	165	17 235	522	17 757
25 Nias Barat	107	-	107	12 045	-	12 045

Kabupaten/Kota	Sekolah			Murid		
	Negeri	Swasta	Jumlah	Negeri	Swasta	Jumlah
<b>Kota</b>						
71 Sibolga	25	9	34	8 097	1 993	10 090
72 Tanjungbalai	67	12	79	13 429	2 840	16 269
73 Pematangsiantar	116	46	162	13 961	12 857	26 818
74 Tebing Tinggi	76	26	102	12 029	5 932	17 961
75 Medan	382	501	883	96 132	125 456	221 588
76 Binjai	121	44	165	20 676	10 012	30 688
77 Padangsidempuan	84	12	96	19 035	3 941	22 976
78 Gunungsitoli	98	7	105	15 485	1 823	17 308
<b>Sumatera Utara</b>	<b>8 262</b>	<b>1 528</b>	<b>9 790</b>	<b>1 247 205</b>	<b>339 903</b>	<b>1 587 108</b>

Sumber : Kementerian Pendidikan, Kebudayaan, Riset, dan Teknologi, Sistem Data Pokok Pendidikan, data semester ganjil 2021

## II.2. LINGKUNGAN INTERNAL

Kantor Balai Besar Pengawas Obat dan Makanan di Medan terletak di Jl. Willem Iskandar Pasar V Barat I No.2 Medan Estate - Medan, Sumatera Utara.

### A. Luas tanah

Luas tanah yang dimiliki oleh Balai Besar POM di Medan adalah seluas: 5.953 m<sup>2</sup>

### B. Luas bangunan

Adapun luas bangunan Balai Besar POM di Medan adalah: 3.575,1 m<sup>2</sup>

Meliputi:

Nama Bangunan	Luas/m <sup>2</sup>
Gedung Utama	2.465,1
Gedung Mikrobiologi	624
Gedung Barang Sitaan	180
Gudang Reagensia dan Record Centre	144
Pengolahan Air Limbah	63
Gedung Pos Jaga	12
Incenerator	12
Garasi	54
Rumah Genset	21
<b>Total Luas Bangunan</b>	<b>3.575,1</b>

Tabel 22. Luas Bangunan Balai Besar POM di Medan

C. Status Kepemilikan Tanah

Adapun status tanah dan bangunan adalah hak milik BBPOM di Medan dengan No. Sertifikat 02.04.26.18.4.00017.

D. Rumah Dinas

Balai Besar POM di Medan belum memiliki rumah dinas.

E. Penerangan

PLN : 306 KVA

Generator : 200 KVA

F. Sarana Komunikasi

a. Telepon & Faximili 3 saluran

(061) 6622968, (061) 6624238, (061) 6628363

b. Alamat e-mail bpom\_medan@pom.go.id; tubbpommedan@gmail.com

c. Local komunikasi Menggunakan PABX

d. Local Area Network LAN BBPOM sudah terhubung dengan Internet untuk pengiriman data Sistem Informasi Pelaporan (SIPT), INSW, dan aplikasi Badan POM lainnya Terpadu

G. Sumber Air

Sumber air yang digunakan berasal dari Sumur Pompa

H. Kendaraan / Transportasi

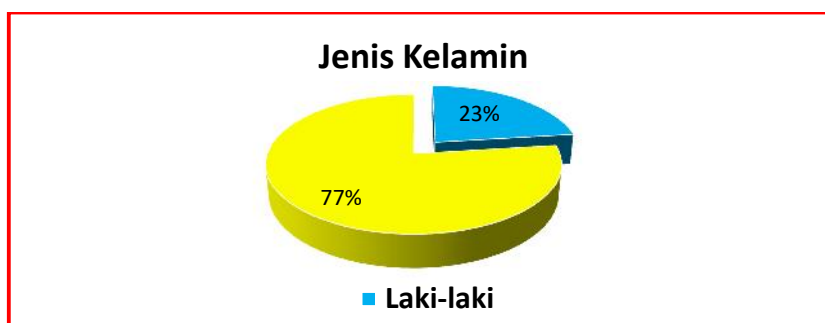
Tabel 23. Keadaan Kendaraan Dinas

Jenis	Merek/Type	Tahun Pembuatan	Jumlah	Kondisi
Roda 4	Kijang Innova BK 1221 K	2005	1	Baik
	Avanza BK 1411K	2007	1	Baik
	Suzuki APV BK 1745 K	2008	1	Baik
	Kijang Innova BK 1772 L	2013	1	Baik
	Microbus Isuzu BK 7342 H	2013	1	Baik
	Nissan X-trail BK 1103 J	2016	1	Baik
	Grand Max BK 1095 J	2016	1	Baik
	Mitsubishi Triton BK 9195 J	2017	1	Baik
	BK 8037 A	2017	1	Baik
	Innova BK 1586 J	2018	1	Baik
Roda 6	BK 8038 A	2018	1	Baik
Roda 2	Yamaha Fino BK 2642 A	2018	1	Baik

## I. Sumber Daya Manusia (SDM)

### I.1. Balai Besar POM di Medan

Balai Besar POM di Medan per 31 Desember 2021 memiliki jumlah pegawai sebanyak 113 orang, Terdiri dari 26 pegawai laki-laki dan 87 pegawai perempuan, dari jumlah tersebut 89 orang adalah tenaga teknis dan 18 orang adalah tenaga administrasi dan non teknis, serta 6 orang adalah tenaga fungsional tertentu.



Gambar 20. Perbandingan ASN BBPOM di Medan berdasarkan jenis kelamin

#### a. Berdasarkan golongan terdiri dari:

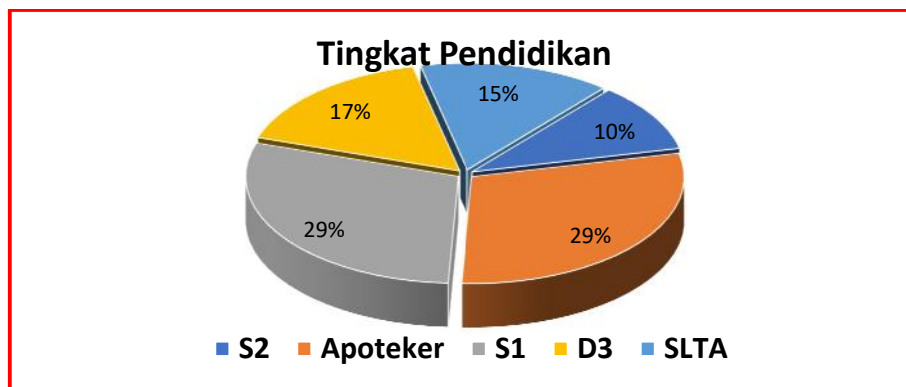
) Golongan IV	: 19 orang
) Golongan III	: 90 orang
) Golongan II	: 7 orang

#### b. Berdasarkan Jabatan terdiri dari :

) Pejabat Struktural	: 2 orang
) Pejabat Fungsional PFM Ahli	: 63 orang
) Pejabat Fungsional PFM Terampil	: 19 orang
) Pejabat Fungsional Umum	: 21 orang
) Pejabat Fungsional Tertentu Non PFM	: 11 orang

#### c. Berdasarkan Tingkat Pendidikan terdiri dari :

) Sarjana Strata 2	: 12 orang
) Apoteker	: 34 orang
) Sarjana Strata 1	: 34 orang
) Diploma III	: 19 orang
) SLTA/Sederajat SLTA	: 17 orang



Gambar 21. Perbandingan ASN BBPOM di Medan berdasarkan tingkat pendidikan

Untuk menunjang pelaksanaan kegiatan, pada tahun 2021 Balai Besar POM di Medan dibantu oleh 46 orang tenaga kontrak terdiri dari 7 orang satpam, 6 orang pengemudi, 26 orang pramubakti, dan 7 orang cleaning service.

## I.2. Loka POM di Kabupaten Toba

Loka POM di Kabupaten Toba memiliki pegawai negeri sipil (PNS) sebanyak 12 orang yang terdiri dari 4 pegawai laki-laki dan 8 pegawai perempuan. Selain PNS, dalam melaksanakan tugasnya Loka POM di Kabupaten Toba dibantu oleh 6 orang tenaga kontrak dengan terdiri atas 2 orang satpam, 1 orang pengemudi, 2 orang pramubakti teknis, dan 1 orang cleaning service.

- a. Berdasarkan ruang golongan terdiri dari :
  - ) Golongan III : 11 orang
  - ) Golongan II : 1 orang
- b. Berdasarkan Jabatan terdiri dari :
  - ) Pejabat Struktural : 1 orang
  - ) Pejabat Fungsional PFM : 8 orang
  - ) Pejabat Pranata Komputer : 1 orang
  - ) Pejabat Fungsional Umum/Pelaksana : 2 orang
- c. Berdasarkan Tingkat Pendidikan terdiri dari :
  - ) Sarjana Strata 2 : 1 orang
  - ) Apoteker : 3 orang
  - ) Sarjana Strata 1 : 6 orang
  - ) Diploma III : 2 orang

### I.3. Loka POM di Kota Tanjung Balai

Loka POM di Kota Tanjungbalai memiliki pegawai sebanyak 13 orang PNS yang terdiri dari 2 pegawai laki-laki dan 11 pegawai perempuan. Dalam melaksanakan tugasnya, pada tahun 2021 Loka POM di Kota Tanjungbalai dibantu oleh tenaga kontrak sebanyak 7 orang, yang terdiri dari 2 orang satpam, 1 orang pengemudi, 3 orang pramubakti teknis, dan 1 orang cleaning service.

a. Berdasarkan ruang golongan terdiri dari:

- ) Golongan IV : 1 orang
- ) Golongan III : 11 orang
- ) Golongan II : 1 orang

b. Berdasarkan Jabatan terdiri dari :

- ) Pejabat Struktural : 1 orang
- ) Pejabat Fungsional PFM ahli : 10 orang
- ) Pejabat Fungsional Umum Ahli : 1 orang
- ) Pejabat Fungsional Tertentu terampil : 1 orang

c. Berdasarkan Tingkat Pendidikan terdiri dari :

- Apoteker : 4 orang
- Sarjana Strata 1 : 8 orang
- Diploma III : 1 orang

### Laporan Komite Pembinaan, Penilaian, dan Penegakkan Disiplin Pegawai

Selama tahun 2021, Sub komite Pembinaan, Penilaian, dan Penegakkan Disiplin Pegawai di lingkungan Balai Besar POM di Medan, telah melaksanakan kegiatan sebagai berikut :

- a. Evaluasi kehadiran pegawai
- b. Pembinaan pegawai

Pemberian sanksi/hukuman disiplin, berdasarkan pelanggaran terhadap Peraturan Pemerintah No.53 Tahun 2010 tentang Disiplin Pegawai Negeri Sipil, evaluasi terhadap:

- a. Tidak hadir tanpa alasan
- b. Terlambat

c. Cepat pulang

Hasil rapat pertriwulan Tim Komite, bahwa dari 116 pegawai yang mendapat sanksi hukuman disiplin, sebagai berikut :

a. Hasil Evaluasi Kehadiran Tahun 2021

Tabel 24. Hasil Evaluasi Hukuman Disiplin

No	Hukuman Displin	Jumlah
1	Teguran Lisan	1

b. Hasil Pembinaan Kepegawaian

Telah dilakukan rapat tim disiplin Balai Besar POM di Medan, dan telah melakukan evaluasi terhadap pegawai yang mendapat hukuman disiplin.

J. Pengembangan Kompetensi SDM

Berbagai bentuk pengembangan kompetensi telah diselenggarakan dan diikuti oleh pegawai Balai Besar POM di Medan selama tahun 2021, baik yang diselenggarakan oleh internal Balai Besar POM di Medan, maupun keikutsertaan dalam kegiatan pengembangan kompetensi yang diselenggarakan oleh unit-unit kerja yang ada di Badan POM, maupun bekerja sama dengan lembaga pelatihan di luar Badan POM.

Dari target pengembangan kompetensi bagi pegawai Badan POM sebesar 100%, Balai Besar POM di Medan terealisasi sebesar 95,8% atau sebanyak 113 orang pegawai yang mengikuti program pengembangan kompetensi melalui pelatihan, dan sebanyak 8 orang pegawai yang mengembangkan kompetensinya melalui jalur pendidikan. Meskipun demikian, capaian realisasi ini sudah melebihi capaian nasional yaitu 80,1%. Hal yang masih perlu lebih ditingkatkan adalah untuk pelaksanaan monitoring dan evaluasi pasca pengembangan kompetensi untuk mengetahui efektivitas pengembangan kompetensi tersebut untuk peningkatan kinerja Balai Besar POM di Medan maupun bagi pegawai yang bersangkutan.

#### K. Profil Kemampuan Kerja Tenaga Penguji (Berdasarkan Jumlah Sampel dan Parameter)

Pada tahun 2021, penguji Balai Besar POM di Medan berjumlah 44 orang yang tersebar di 2 laboratorium yaitu 32 penguji di laboratorium Kimia ( 6 penguji di laboratorium Obat & Napza, 15 penguji laboratorium OT-Kos, 11 orang penguji di laboratorium Pangan dan Bahan Berbahaya) dan 12 penguji di laboratorium Mikrobiologi.

Kemampuan tenaga penguji Laboratorium Obat / Napza adalah 130 sampel per orang (total sampel 780) dan 611 parameter uji per orang (total parameter uji 3667). Kemampuan tenaga penguji Laboratorium Obat Tradisional/Kosmetik/Produk Komplemen adalah 130 sampel per orang (total sampel 1947) dan 658 parameter uji per orang (total parameter uji 9877). Kemampuan tenaga penguji Laboratorium Kimia Pangan dan Air adalah 109 sampel per orang (total sampel 1195) dan 464 parameter uji per orang (total parameter uji 5102). Kemampuan tenaga penguji Laboratorium mikrobiologi adalah 135 sampel per orang (total sampel 1624) dan 391 parameter uji per orang (total parameter uji 4696). Profil kemampuan kerja penguji dapat dilihat pada lampiran tabel 30.

#### L. Jumlah Ruang Lingkup dan Peta Kemampuan Pengujian

Jumlah parameter uji dalam ruang lingkup yang terakreditasi KAN sebanyak 1118 parameter uji kimia dan mikrobiologi. Persentase pemenuhan kemampuan laboratorium pengujian dari hasil Asesment GLP tahun 2021 terhadap Standar Ruang Lingkup Pengujian yang ditetapkan oleh PPOMN adalah:

Laboratorium Kosmetik	79.3%
Laboratorium Terapetik dan Napza	77.8%
Laboratorium Obat Tradisional	87,3%
Laboratorium Pangan	78,0%
Laboratorium Mikrobiologi	75.0%

#### M. Pelatihan dan Uji Profisiensi

Dalam rangka meningkatkan kompetensi penguji laboratorium dan penambahan ruang lingkup yang terakreditasi, maka Balai Besar POM di Medan mengikuti 13 kali uji profisiensi dari provider PPPOMN (Pusat Pengembangan Pengujian Obat dan Makanan Nasional).

Hasil uji profisiensi yang diikuti dapat dilihat pada lampiran tabel 31. Selain itu, Staf Pengujian Balai Besar POM di Medan juga mengikuti pelatihan baik yang diselenggarakan internal maupun eksternal, beberapa pelatihan yang diikuti yaitu:

1. Magang Mikrobiologi dan Biologi Molekuler Uji DNA Porcine pada tanggal 4- 8 Mei 2021 yang diikuti Arrie Sartika Panjaitan
2. Pelatihan Teknis Kosmetika pada tanggal 7-11 Juni 2021 dengan judul Analisis Senyawa Polar dalam Kosmetik secara KCKT yang diikuti oleh Staf Penguji Kosmetika secara daring dengan instruktur dari PPPOMN
3. Pelatihan Laboratorium BB/BPOM-Mikrobiologi dan Biologi Molekuler "Uji Potensi Antibiotik Campuran (Teori dan Praktikum)" yang diselenggarakan pada tanggal 5-9 Juli 2021 yang diikuti staf penguji mikrobiologi secara daring dengan instruktur dari PPPOMN
4. Pelatihan Analisis Instrumen Obat dan Napza pada tanggal 5-9 Juli 2021 dengan judul Identifikasi Amfetamin, Methamfetamin, MDMA, Morfin dan Kodein Secara GCMS dan Rapid Test Asam Traneksamat & Prednison dalam sediaan Tablet yang diikuti Yetty Arapia Lubis secara daring dengan instruktur dari PPPOMN
5. Bimtek Verifikasi Uji Clostridia pada Produk Obat Tradisional yang diselenggarakan pada tanggal 12-16 Juli 2021 yang diikuti staf penguji mikrobiologi secara daring dengan instruktur dari PPPOMN
6. Workshop Standar BSL-2 dan BSL-3 yang diselenggarakan pada tanggal 22 – 23 Juli 2021 secara daring dengan narasumber dari PPPOMN
7. Pelatihan Analisis Instrumen Kimia Pangan dan Air pada tanggal 23 Agustus – 3 September 2021 dengan Judul Verifikasi Penetapan Kadar Timbal (Pb) dalam Yogurt secara AAS yang diikuti Vivi Yanita Sianturi dan Hermin Panjaitan secara daring dengan instruktur dari PPPOMN
8. Pelatihan Internal Kosmetika pada tanggal 13 – 17 September 2021 dengan judul Verifikasi Metode Analisa Penetapan Kadar Antimony dalam sediaan

Kosmetik secara AAS HVG yang diikuti seluruh staf pengujian Kosmetika secara daring dengan instruktur dari PPPOMN

9. Pelatihan Internal Pangan pada tanggal 13 – 17 September 2021 dengan judul Verifikasi Penetapan Kadar Residu Kloramfenikol dalam Madu dan Produk Olahan Perikanan secara LCMSMS yang diikuti seluruh staf pengujian Pangan secara daring dengan instruktur dari PPPOMN
10. Pelatihan Analisis Instrumen OT-Kosmetik pada tanggal 4- 8 Oktober 2021 dengan judul Penyesuaian Metode Kromatografi dalam rangka Optimasi Metode Analisis untuk Pengujian Sampel Rutin yang diikuti Listra Sirait, Rika Afrisanti dan Siska secara daring dengan instruktur dari PPPOMN
11. Bimbingan Teknis Internal OT-SK pada tanggal 8- 12 November 2021 dengan Judul Penetapan Kadar Glukosamin HCI dalam Suplemen Kesehatan sediaan Padat secara KCKT Sistem Derivatisasi Pra-Kolom Otomatis dan Detektor PDA yang diikuti Siska secara daring dengan instruktur dari PPPOMN
12. Bimbingan Teknis Balai Kalibrasi pada tanggal 15-19 November 2021 yang diikuti Rika Afrisanti dan Andre Loganis Panggabean secara daring dengan instruktur dari PPPOMN

**N. Jumlah Peralatan Laboratorium Pengujian Sesuai Standar Minimal Laboratorium Balai Besar POM di Medan**

Balai Besar POM di Medan memiliki 439 peralatan laboratorium utama sampai dengan tahun 2021 berdasarkan standar peralatan laboratorium Balai Besar POM di Medan. Pada tahun 2021 Balai Besar POM di Medan melakukan penambahan alat sejumlah 14 alat sebagai pemenuhan standar peralatan laboratorium yang terdiri dari:

Tabel 25. Penambahan Alat Laboratorium pada Tahun 2021

No	Nama Alat	Merek	Jumlah
1	HPLC PDA – UV Vis RID	Shimadzu	1
2	Ultrasonic	Branson	1
3	MICROWAVE DIGESTION	Novawave	1
4	Peristaltic Pump	Biomerieux	1

5	Antibiotic Potency Zone Reader	Giles Scientific	1
6	Eye Shower (Emergency Shower)	Unicare	2
7	Electrical Desicator	Sanplatec	2
8	Refrigerator	PHCBI	1
9	UPS	ICA	1
10	Serological Pipet (Pipet Gun/Filler)	Thermo cientific	3

Persentase pemenuhan peralatan terhadap standar peralatan PPPOMN untuk laboratorium kimia Balai Besar POM di Medan tahun 2021 sebesar 74,5% dan untuk laboratorium mikrobiologi sebesar 48,6%. Daftar Standar Minimum Peralatan Laboratorium Kimia dan mikrobiologi dapat dilihat pada lampiran tabel 32A dan 32B.

#### O. Daftar Inventaris Kantor

Inventaris kantor sebagai sarana penunjang terlaksananya kegiatan meliputi meja kerja, kursi, lemari kayu, lemari arsip, meja rapat, mesin ketik, komputer, laptop, sound system, dan sarana lain. Kurang lebih sebanyak 84.32% inventaris dalam kondisi baik.

Adapun pengadaan Peralatan dan Fasilitas Perkantoran pada tahun 2021 adalah beberapa alat pengolah data serta meubelair Balai Besar POM di Medan, Loka POM Tobasa dan Loka POM Tanjung Balai. Secara rinci dipaparkan pada lampiran tabel 35.

#### P. Sertifikat/Akreditasi/Penghargaan

##### 1. Sistem Manajemen Mutu ISO 9001:2015

Balai Besar POM di Medan secara konsisten telah menerapkan Sistem Manajemen Mutu sesuai dengan ISO 9001:2015. Pada tahun 2021, penerapan ISO 9002:2015 pada BBPOM di Medan dilakukan melalui berbagai kegiatan antara lain:

##### 1.1. Audit Internal

Audit internal tahun 2021 dilakukan dengan metode cross audit dimana auditor internal BBPOM di Medan mengaudit BBPOM di Padang dan demikian juga sebaliknya auditor internal BBPOM di Padang melakukan

audit di BBPOM di Medan. Lingkup audit internal tahun 2021 meliputi implementasi ISO 9001:2015, ISO 17025:2017, manajemen risiko dan SPIP serta PM-EPITE. Audit internal pada BBPOM di Medan dilaksanakan tanggal 2 – 3 Juni 2021 dengan komposisi auditor internal dari BBPOM di Padang sebanyak 3 orang dan 2 orang auditor internal dari BBPOM di Medan yang mengaudit untuk ruang lingkup ISO 17025:2017. Hasil audit internal 2021 terdiri atas 10 temuan ketidaksesuaian (NC) dan 9 peluang perbaikan (AFI). Seluruh temuan sudah selesai diperbaiki dan dinyatakan closed.

1.2. Rapat Tinjauan Manajemen (RTM)

Rapat Tinjauan Manajemen BBPOM di Medan dilaksanakan pada tanggal 28 Juni 2021 dipimpin secara langsung oleh Kepala Balai Besar POM di Medan. RTM tersebut dihadiri oleh koordinator, sub koordinator, penyelia laboratorium, penanggung jawab mutu maupun administrasi laboratorium, auditor internal, tim manajemen risiko dan pegawai di BBPOM di Medan. RTM 2021 dilaksanakan secara daring melalui zoom meeting disebabkan adanya pandemi yang menyebabkan pembatasan kehadiran pegawai di kantor. Agenda RTM meliputi hal-hal yang wajib dibahas sesuai ISO 9001:2015 dan hal-hal lain yang berkembang selama berjalannya rapat.

1.3. Audit Eksternal/Survailen

Pada tahun 2021 telah dilakukan audit survailen oleh PT Sucofindo pada tanggal 20 – 21 September 2021 dengan 2 orang auditor yang mengaudit secara daring maupun luring (audit combine), dengan hasil audit terdapat 2 temuan observasi dan 10 aspek positif. Seluruh temuan observasi telah selesai diperbaiki dan dinyatakan closed.

## **2. Sistem Manajemen Mutu Laboratorium ISO 17025:2017**

Sebagai bentuk implementasi misi Badan POM RI yaitu menerapkan Sistem Manajemen Mutu secara konsisten dan sebagai langkah penerapan Grand Strategi Badan POM RI, BBPOM di Medan sebagai Laboratorium yang telah diakreditasi oleh KAN – BSN sebagai Laboratorium Penguji yang telah

mengimplementasikan ISO 17025 : 2017, terus-menerus berupaya untuk meningkatkan kompetensi dan kapasitas pengujian laboratorium.

Selama tahun 2021 Kelompok Jaminan Mutu BBPOM di Medan telah melaksanakan berbagai kegiatan sebagai berikut :

#### 2.1. Audit internal

Audit internal laboratorium telah dilakukan secara integrasi yaitu ISO 17025:2017 dan ISO 9001:2015 telah dilaksanakan pada tanggal 2 – 3 Juni 2021. Audit internal dilakukan oleh tim Auditor Internal Badan POM dari Balai Besar POM di Padang. Audit berjalan lancar, dan terdapat beberapa ketidaksesuaian, yaitu : NC : 10 temuan dan AFI : 9 temuan.

#### 2.2. Pelatihan Teknis laboratorium

Pelatihan diadakan secara online dan tatap muka karena masih berlangsungnya kondisi pandemic Covid-19. Pelatihan yang dilaksanakan berupa bimbingan teknis atau magang ke PPPOM di Jakarta (tabel 30).

#### 2.3. Uji Profisiensi

Laboratorium Balai Besar POM di Medan telah mengikuti 13 (tiga belas) uji profisiensi yang diselenggarakan oleh PPPOMN dengan hasil 8 inlier dan 1 outlier.

#### 2.4. Kalibrasi Instrumen Ukur

Instrumen ukur yang terkalibrasi diharapkan akan menghasilkan data pengujian yang terpercaya. Kalibrasi alat laboratorium Balai Besar POM di Medan dilakukan oleh PT.TUV Nord Indonesia, Laboratorium Kalibrasi PPOMN Badan POM RI, Dinas Perindustrian dan Perdagangan Kota Medan dan Direktorat Metrologi Bandung.

#### 2.5. Program Pengendalian Mutu Internal

Kegiatan yang dilakukan dalam rangka pengendalian mutu internal diantaranya antara lain uji profisiensi dan uji banding antar laboratorium, Replika pengujian *Reproducibility* dan *Repeatability*, Uji *retain* sampel, *control chart sample* dan *control chart* timbangan, Estimasi Ketidakpastian Pengukuran.

#### 2.6. Kaji Ulang Dokumen

Dalam rangka untuk menjaga kemutakhiran dokumen mutu yang dipergunakan di Laboratorium Pengujian BBPOM di Medan, telah

dilakukan Kaji Ulang Dokumen pada tanggal 31 Desember 2021. Dalam Kaji Ulang Dokumen tersebut lebih dibahas mengenai perbaikan dokumen mutu Level 1 – level 4.

#### 2.7. Kaji Ulang Manajemen (KUM)

Kelompok Jaminan Mutu Laboratorium BBPOM di Medan telah melaksanakan KUM pada tanggal 30 Desember 2021. KUM ini membahas berbagai hal terkait kondisi pengujian dan rencana perbaikan yang dapat dilaksanakan untuk meningkatkan kualitas pengujian laboratorium. Dalam kegiatan ini juga ditetapkan sasaran mutu yang ingin dicapai di tahun 2022.

#### 2.8. Survei Kepuasan *Customer*

Survei kepuasan *customer* adalah salah satu metoda mengidentifikasi kepuasan customer eksternal (dari swasta ataupun Instansi Lain) maupun internal terhadap pelayanan pengujian laboratorium BBPOM di Medan. Form survei ini dievaluasi setiap 6 (enam) bulan. Dari Survei kepuasan pelanggan yang dilakukan melalui link online <https://bit.ly/SurveiyanblikBBPOMMedan> tahun 2021 diperoleh Indeks Kepuasan Masyarakat dengan nilai 94,75 (sangat baik) dan Indeks Kepuasan Pelanggan Internal pada pelayanan di bidang Pengujian dengan nilai 85,47 (sangat baik).

### 3. Sistem Manajemen Kesehatan dan Keselamatan Kerja ISO 45001:2018

Balai Besar POM di Medan telah menerapkan Sistem Manajemen Kesehatan dan Keselamatan Kerja OHSAS 18001:2007 sejak tahun 2014. Pada akhir tahun 2019 Balai Besar POM di Medan telah disertifikasi ISO 45001:2018. Dalam rangka mempertahankan Sertifikat ISO 45001:2018, selama tahun 2021 BBPOM di Medan melakukan berbagai kegiatan antara lain:

3.1. Pelatihan Drill Kesehatan dan Keselamatan Kerja yaitu Simulasi Penanganan Tumpahan Bahan Kimia Berbahaya dan Mikrobiologi pada tanggal 7 Oktober 2021.

#### 3.2. Audit Internal ISO 45001:2018

Audit Internal telah dilaksanakan pada tanggal 11 Oktober 2021. Audit Internal dilakukan oleh tim Auditor K3 BBPOM di Medan, dimana sebagai

Ketua Tim adalah Arrie Sartika Panjaitan, S.Si. Audit berjalan lancar, terdapat potensi ketidaksesuaian, yaitu: NC :6, PNC: 7. Tindakan perbaikan telah diselesaikan pada tanggal 22 Oktober 2021

### 3.3. Audit Eksternal Surveilans ISO 45001:2018

Pada tanggal 1 -3 November 2021 BBPOM di Medan telah melaksanakan audit sertifikasi ISO 45001:2018 oleh PT.URS Indonesia, dengan Asesor Bapak Fredon Hutapea. Pada saat audit tidak ditemukan temuan kategori Minor dan ditemukan 5 temuan kategori PNC.

### Q. Kerjasama Berupa Kesepakatan Bersama (MoU) dan Perjanjian Kerja Sama (PKS)

Selama tahun 2021, Balai Besar POM di Medan tidak melakukan perikatan Kesepakatan Bersama (MoU) ataupun Perjanjian Kerja Sama (PKS). Namun meskipun demikian, terdapat 8 (delapan) MoU yang masih dalam jangka waktu pelaksanaan yang tetap secara aktif dan proaktif ditindaklanjuti. MoU tersebut terdiri atas 4 MoU dengan Pemerintah Kabupaten/Kota berupa kerja sama di bidang pengawasan Obat dan Makanan, dan 4 MoU dengan Universitas/Perguruan Tinggi berupa Kerja Sama di Bidang Pendidikan, Penelitian dan Pengabdian Kepada Masyarakat maupun Pemberdayaan dan Pengembangan mahasiswa Dalam Program pengawasan Obat dan Makanan.

Adapun Loka Tanjung Balai pada 2021 melakukan 2 Perjanjian Kerja Sama berupa Pembentukan Tim Pengawas Obat dan Makanan yang dilakukan bekerja sama dengan Pemerintah Kabupaten Asahan dan Pemerintah Kota Tanjung Balai. Bentuk kerja sama dengan Pemerintah Kabupaten Asahan berupa kerja sama dalam rangka pengawasan sarana Industri Rumah Tangga Pangan (IRTP) dan peredaran Obat dan Makanan di Kabupaten Asahan.

Sedangkan bentuk kerja sama dengan Pemerintah Kota Tanjung Balai antara lain untuk melakukan:

- a. Menyelenggarakan Bimtek Keamanan Pangan bagi Pelaku Usaha Industri Rumah Tangga Pangan
- b. Mengawasi penerbitan sertifikat produksi pangan industri rumah tangga
- c. Pengkajian ulang sertifikasi produksi pangan industri rumah tangga
- d. Inventarisasi sarana industri rumah tangga pangan (IRTP)

- e. Monitoring tindak lanjut hasil pengawasan sarana industri rumah tangga pangan
- f. KIE (Komunikasi, Informasi dan Edukasi) Keamanan Pangan
- g. Pengawasan sarana industri rumah tangga pangan
- h. Sampling dan pengujian pangan industri rumah tangga di Kota Tanjungbalai

#### R. Pengadaan Barang/Jasa

Selama tahun 2021, Balai Besar POM di Medan telah melaksanakan sebanyak 8 (delapan) paket pengadaan yang memiliki nilai di atas 200 juta rupiah yang dilaksanakan melalui tender, baik tender cepat maupun tender umum. Total anggaran yang pengadaannya dilaksanakan melalui mekanisme tender cepat adalah senilai Rp. 6.502.524.000,- dengan nilai kontrak sebesar Rp. 5.485.939.675,-. Sedangkan untuk pengadaan melalui tender umum dilakukan untuk pengadaan Alat Laboratorium senilai Rp. 5.320.180.000,- dengan realisasi senilai Rp. 4.566.213.300,- dan pembangunan/renovasi gedung dan bangunan berupa pembuatan pagar Loka POM di Kabupaten Toba dengan nilai pagu sebesar Rp. 646.345.000,- yang terealisasi senilai Rp. 395.085.000,-.

#### S. Anggaran (Volume Menurut Jenis dan Sumbernya)

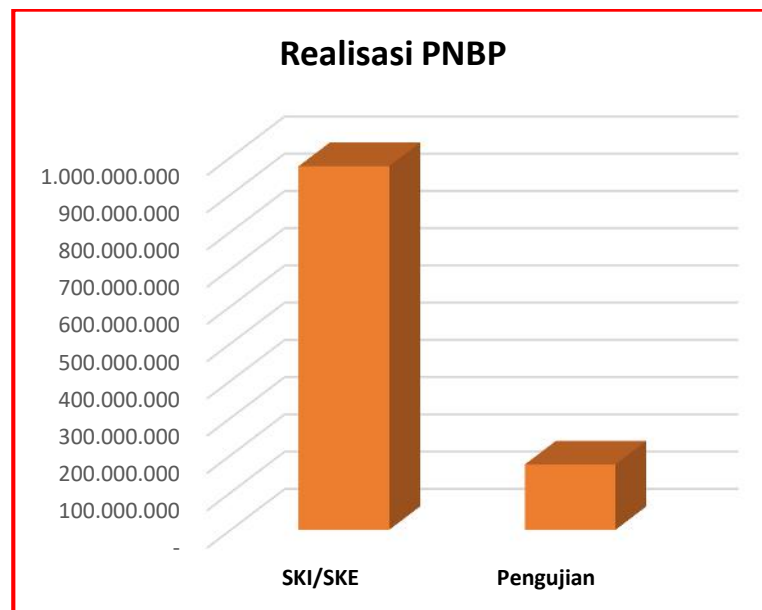
Pada Tahun 2021 Balai Besar POM di Medan mengelola anggaran sebesar Rp 55.099.562.000, namun dalam tahun berjalan mengalami beberapa kali pengurangan anggaran dikarenakan refocusing dengan total Rp 6.232.838.000, sehingga sampai akhir tahun 2021 nilai anggaran Balai Besar POM di Medan sebesar Rp 48.866.724.000,-.

Realisasi anggaran Balai Besar POM di Medan berdasarkan aplikasi OMSPAN sebesar 99,17 %, Realisasi kinerja Balai Besar POM di Medan pada tahun 2021 mencapai 96,26 %, dengan nilai IKPA (Indikator Kinerja Pelaksanaan Anggaran) sebesar 93,41%.

#### T. Laporan Penerimaan PNBP

Target PNBP yang ditetapkan BPOM kepada BBPOM di Medan tahun 2021 adalah sebesar Rp 833.418.000,-. Hingga akhir 2021 target penerimaan PNBP tersebut terealisasi sebesar Rp. 1.151.745.000,- (138,20%) yang terdiri dari :

1. Jasa Sertifikasi Rp. 976.300.000,-
2. Jasa Pengujian Rp. 175.445.000,-



Gambar 22. Capaian Realisasi PNBP terhadap target

## **BAB III HASIL KEGIATAN PENGAWASAN OBAT DAN MAKANAN**

Pada Tahun Anggaran 2021 Balai Besar Pengawas Obat dan Makanan di Medan telah melaksanakan kegiatan diantaranya : pemeriksaan terhadap sarana produksi dan distribusi Obat, Napza, Obat Tradisional, Kosmetika, Produk Komplemen, Pangan dan Bahan Berbahaya; melaksanakan pengambilan contoh (*sampling*) komoditi produk yang beredar, melakukan pengujian sampel produk yang telah *disampling* (sampel DIPA) dan juga sampel dari pihak ketiga (Non DIPA),serta pelayanan Sertifikasi dan Layanan Informasi Konsumen.

Berikut dipaparkan hasil kegiatan Pengawasan Obat dan Makanan selama Tahun Anggaran 2021:

### **A. Pengawasan Mutu, Keamanan dan Kemanfaatan Obat**

#### **1. Sampling Obat**

##### **a. Pelaksanaan oleh Balai Besar POM di Medan**

Sesuai dengan Pedoman Prioritas Sampling Obat Tahun Anggaran 2021 target sampling Obat di Balai Besar POM di Medan adalah 612 sampel yang terdiri dari :

- Sampel Acak 490 sampel
- Sampel Targeted 122 sampel

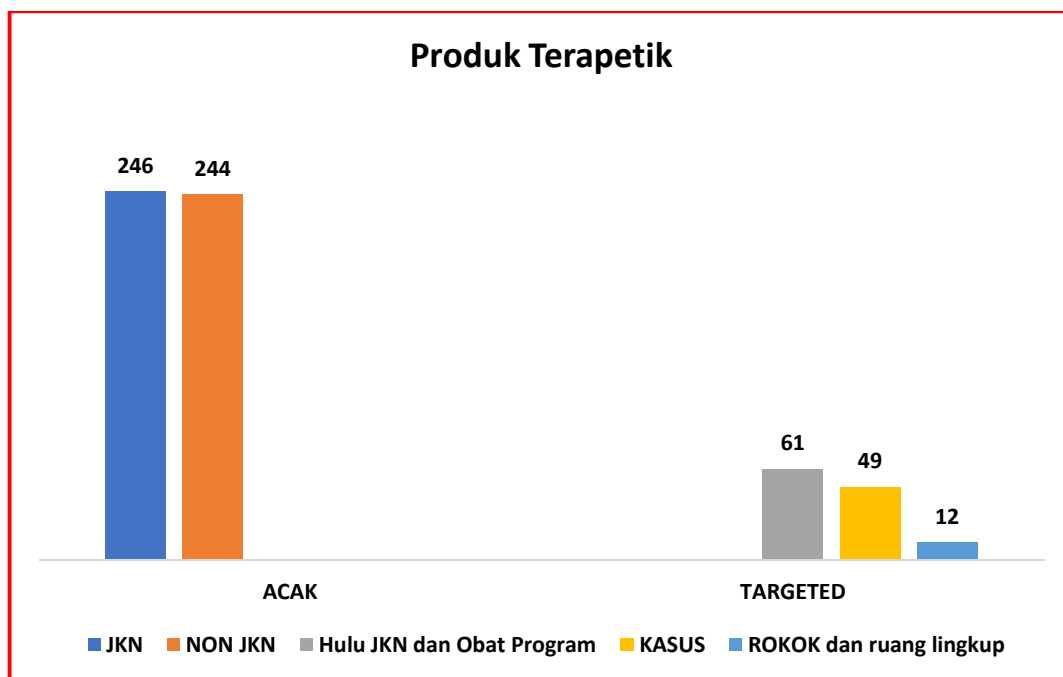
Realisasi dan Capaian sampling Obat sebagai berikut :

- Sampel Acak 490 sampel ( terdiri dari Sampel JKN 246 sampel dan Non JKN 244 sampel)
- Sampel Targeted 122 sampel (terdiri dari sampel kasus 49 sampel, JKN Hulu 61 dan obat program 61 sampel, dan sampel Rokok / Ruang lingkup Akreditasi 12 sampel)

Sampling Acak dilakukan di Kota Medan, Kabupaten Deli Serdang, Kabupaten Serdang Bedagai, Kota Tebing Tinggi, Kota Pematang Siantar, dan Kabupaten Karo.

Jumlah Kab / Kota yang terpilih didasarkan kepada ketentuan di Pedoman sampling yaitu jumlah sampel acak dibagi 100 (490 sampel / 100 = 4,9 ~ 5 Kab, ditambah 1 ibukota Propinsi) dan Kab / Kota terpilih berdasarkan jumlah sarana yang ada, jarak tempuh dan ketersediaan obat yang akan disampling.

Realisasi sampling Produk Terapeutik secara terperinci bisa dilihat di Tabel 4 A. Evaluasi sampling Produk Terapeutik.



Gambar 23. Jumlah Sampel Acak dan Sampel Targeted untuk Produk Obat BPOM di Medan

#### b. Pelaksanaan oleh Loka POM di Kabupaten Toba

Pelaksanaan pengawasan mutu, keamanan, dan kemanfaatan obat oleh Loka POM di Kab. Toba dilakukan terhadap sarana distribusi dan pelayanan kefarmasian, tidak termasuk sarana produksi dikarenakan sarana produksi obat di wilayah kerja Loka POM masih berupa unit transfusi darah yang berada di Rumah Sakit Umum Daerah Tarutung yang belum menjadi prioritas sarana pengawasan di tahun 2021. Pada tahun 2021, pengawasan Loka POM di Kabupaten Toba dilaksanakan terhadap 1 (satu) Pedagang Besar Farmasi, 12 (dua belas) sarana Apotek, 4 (empat) Toko Obat, 4 (empat) Instalasi Farmasi Pemerintah, 6 (enam) Rumah Sakit, dan 47 (empat puluh tujuh) Puskesmas, dan 6 (enam) Klinik.

**c. Pelaksanaan oleh Loka POM di Kota Tanjung Balai**

Pelaksanaan Sampling Loka POM Tanjungbalai tahun 2021 telah berjalan optimal dengan target total sampel sebesar 342 capaian 100%, dengan rincian sampel Produk Terapeutik dengan total sampel 98 sampel, terdiri dari 78 Sampel *Random* dan 20 sampel *targeted*; Sampel produk Obat tradisional sejumlah 73 sampel terdiri dari 51 sampel *random*, dan 22 sampel *targeted*; Sampel produk suplemen kesehatan dengan total 24 sampel terdiri dari 17 Sampel *random* dan 7 sampel *targeted*, dan sampel produk kosmetik dengan total 147 sampel terdiri dari 103 sampel *random* dan 44 sampel *targeted*. Untuk pengujian dari sampel Loka POM Tanjungbalai dilaksanakan di Balai Besar POM di Medan, sebagai Balai induknya, dan pelaksanaan pengujian sampel melibatkan staf Pengujian dari Loka POM Tanjungbalai, untuk berlatih dan mempersiapkan fungsi pengujian di Loka POM Tanjungbalai.

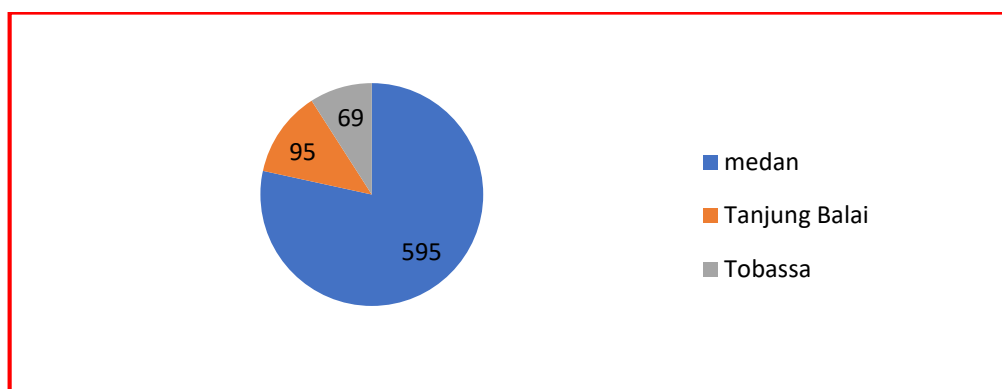
**2. Pengujian Produk Terapeutik**

Laboratorium Obat menerima sampel produk Terapeutik untuk tahun 2021, sebagai berikut :

	Sampel
<b>RUTIN</b>	
Sampel Obat	
Medan	595
Kota Tanjung Balai	95
Toba samosir	69
Vaksin	
Medan	2
Kota Tanjung Balai	0
Toba samosir	1
Sub Total	762
<b>NON RUTIN</b>	
Kasus/penindakan	0
Sub Total	0
<b>Total sampel</b>	<b>762</b>

Target sampling Obat dan Napza tahun 2021 sebanyak 780 (tujuh ratus delapan puluh) sampel dan realisasi sampling sebanyak 780 (tujuh ratus delapan puluh) sampel (100%). Dari total sampling sebanyak 780 (tujuh ratus delapan puluh) sampel, 762 (tujuh ratus enam puluh dua) sampel yang masuk ke laboratorium obat dan 18 (delapan belas) sampel masuk ke laboratorium Napza dengan parameter uji yang dilakukan sebanyak 3.667 (tiga ribu enam ratus enam puluh tujuh) parameter dan jumlah penguji sebanyak 6 (enam) orang, dan tahun 2021 tidak ada sampel non rutin yang masuk ke laboratorium pengujian obat. sedangkan yang masuk laboratorium mikrobiologi sebanyak 54 (lima puluh empat) sampel dengan parameter uji yang dilakukan sebanyak 57 (lima puluh tujuh) parameter dengan total penguji sebanyak 8 (delapan) orang. Sampel tersebut telah selesai diuji (100%).

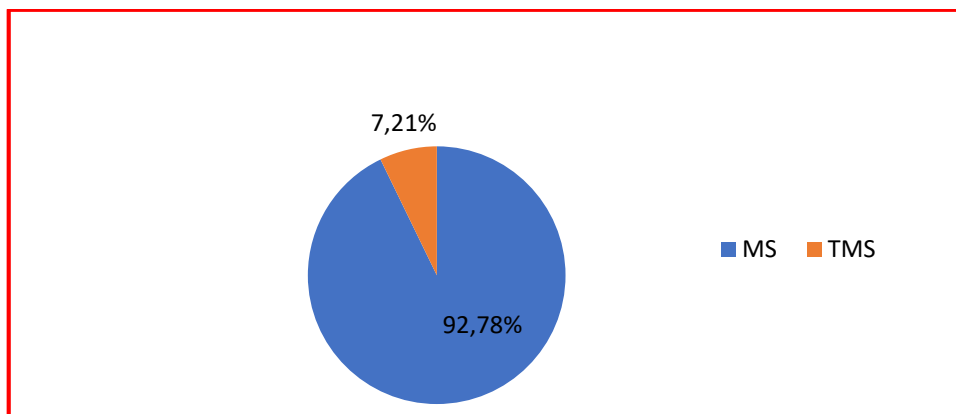
Berdasarkan data di atas, maka rata-rata setiap penguji kimia melakukan pengujian sebanyak 130 (seratus tiga puluh) sampel per tahun dengan jumlah parameter uji sebanyak 611 (enam ratus sebelas) parameter sedangkan setiap penguji mikrobiologi melakukan pengujian sebanyak 7 (tujuh) sampel per tahun dengan jumlah parameter uji sebanyak 7 (tujuh) parameter.



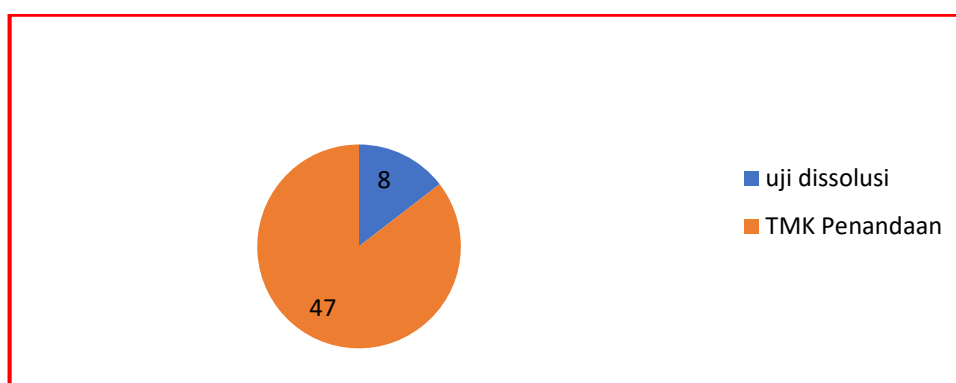
Gambar 24. Profil pengujian rutin dan non rutin sampel obat tahun 2021

Hasil pengujian rutin sampel obat yang Memenuhi Syarat sebanyak 707 (tujuh ratus tujuh) sampel (92,78%), dan yang Tidak Memenuhi Syarat sebanyak 55 (lima puluh lima) sampel (7,21%) dengan rincian TMS sebagai berikut :

Uji Disolusi	: 8 sampel
TMK Penandaan	: 47 sampel



Gambar 25. Profil pengujian rutin sampel obat tahun 2021



Gambar 26. Profil sampel TMS pengujian rutin sampel obat tahun 2021

Sebanyak 3 (tiga) sampel vaksin yang diuji rujuk ke Pusat Pengembangan Pengujian Obat dan Makanan (PPPOMN) diperoleh hasil uji Memenuhi Syarat (100%).

### 3. Pemeriksaan Fasilitas Produksi Obat

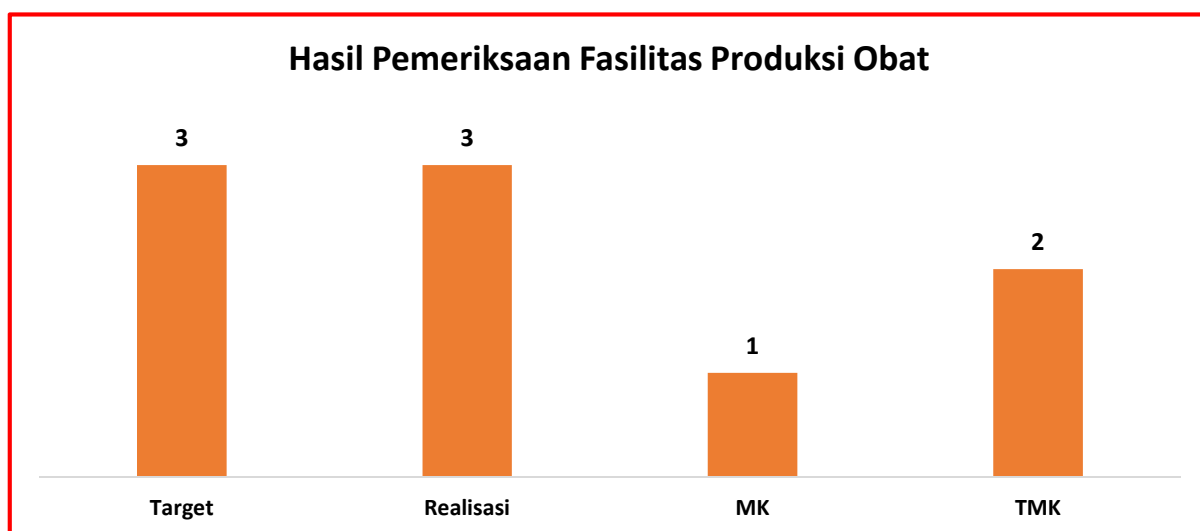
Fasilitas Produksi Obat yang ada di Propinsi Sumatera Utara sebanyak 3 sarana, dimana 1 sarana berada di Kota Medan dan 2 sarana berada di Kabupaten Deli Serdang. Terdapat 1 sarana yang memiliki fasilitas produksi betalaktam dan Non betalaktam (PT. Mutifa). Ketiga fasilitas produksi obat yang ada menjadi target pemeriksaan rutin Balai Besar POM di Medan.

Pemeriksaan rutin Sarana Produksi Obat terlaksana sesuai target ketiga sarana produksi obat tersebut. Pemeriksaan Sarana Produksi dilaksanakan oleh Inspektur dari Balai Besar POM di Medan. Pemeriksaan sarana dilaksanakan dalam rangka pemeriksaan rutin. Hasil Pemeriksaan

menunjukkan bahwa terdapat 1 sarana dengan hasil Tidak Memenuhi Ketentuan terkait pemenuhan persyaratan aspek-aspek Cara Produksi Obat yang Baik (CPOB).

Tabel 26. Hasil Pemeriksaan Fasilitas Produksi Obat

Fasilitas Produksi	Target	Diperiksa	MK	TMK	Capaian
Industri Farmasi	3	3	1	2	100,00 %



Gambar 27. Hasil Pemeriksaan Fasilitas Produksi Obat

#### 4. Pemeriksaan Fasilitas Distribusi Obat

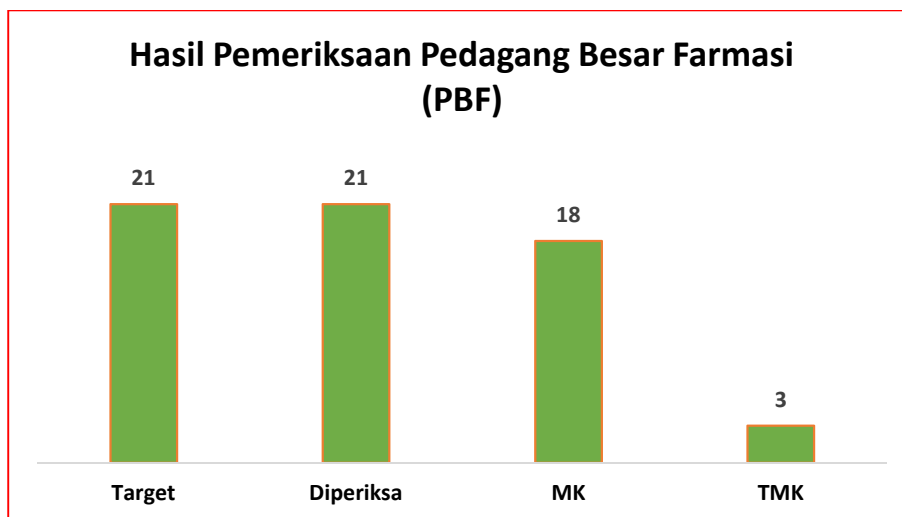
Fasilitas Distribusi Obat terdiri dari Pedagang Besar Farmasi (PBF) dan Instalasi Farmasi Pemerintah (IFK). Jumlah Fasilitas Distribusi Obat yang merupakan area cakupan Balai Besar POM di Medan sebanyak 107 sarana, dengan rincian 82 PBF dan 25 IFK.

##### a. Pedagang Besar Farmasi (PBF)

Target pemeriksaan rutin PBF tahun 2021 adalah 21 sarana, dengan jumlah realisasi pelaksanaan pemeriksaan sebanyak 21 sarana (100,00%). Dari 21 PBF yang diperiksa, 18 PBF Memenuhi Ketentuan (MK) dan 3 PBF Tidak Memenuhi Ketentuan (TMK).

Tabel 27. Hasil Pemeriksaan Pedagang Besar Farmasi (PBF)

Sarana	Target	Diperiksa	MK	TMK	Capaian
Pedagang Besar Farmasi	21	21	18	3	100,00 %



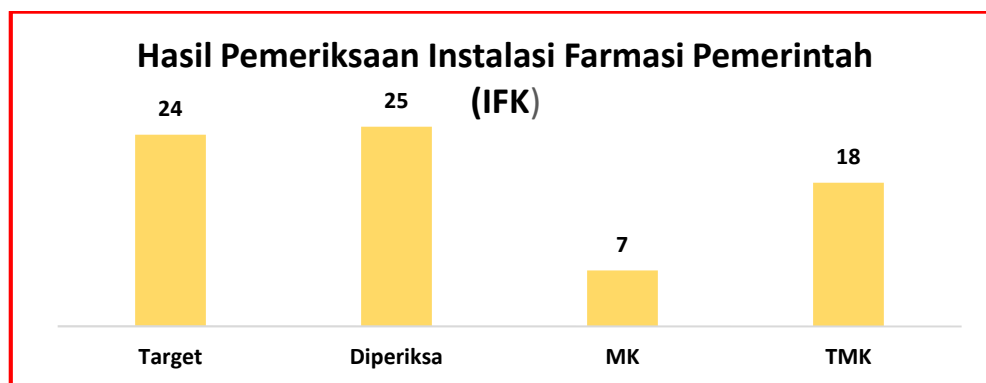
Gambar 28. Hasil Pemeriksaan Pedagang Besar Farmasi (PBF)

b. Instalasi Farmasi Pemerintah (IFK)

Target pemeriksaan rutin IFK tahun 2021 adalah 24 sarana dari 25 sarana IFK. Pemeriksaan IFK terlaksana sebanyak 25 sarana (104,17%). Dari 25 IFK yang diperiksa, 7 IFK Memenuhi Ketentuan (MK) dan 18 IFK Tidak Memenuhi Ketentuan (TMK).

Tabel 28. Hasil Pemeriksaan IFK

Sarana	Target	Diperiksa	MK	TMK	Capaian
Instalasi Farmasi Pemerintah	24	25	7	18	104,17%



Gambar 29. Hasil Pemeriksaan IFK

## 5. Pemeriksaan Fasilitas Pelayanan Kefarmasian

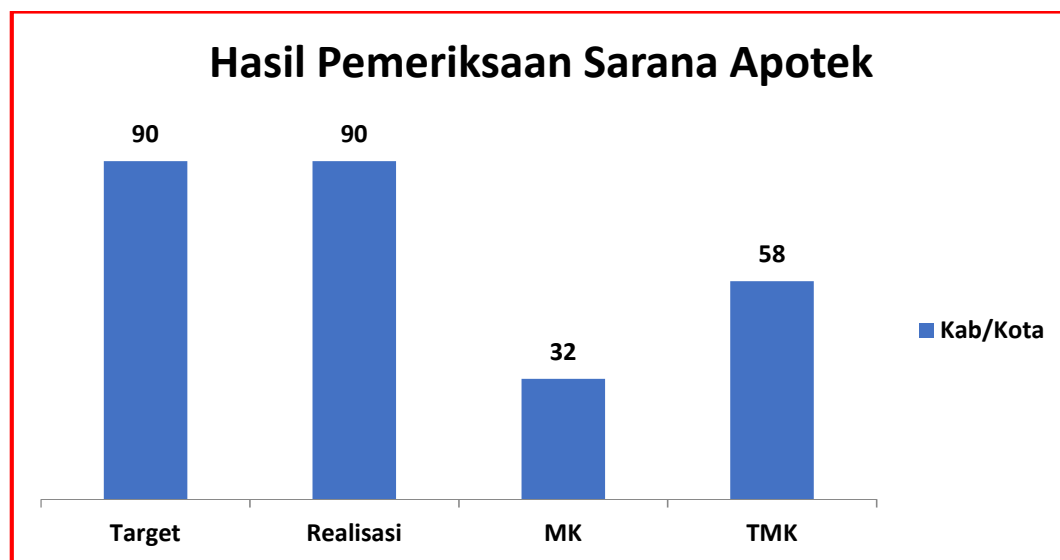
Fasilitas Pelayanan Kefarmasian terdiri dari Apotek, Toko Obat, Rumah Sakit, Puskesmas, dan Klinik. Pada tahun 2021 Besar POM di Medan belum melakukan pendataan jumlah Praktek Dokter dan Bidan di area cakupannya dan juga belum membuat target pemeriksaan sarana-sarana tersebut. Jumlah Fasilitas Pelayanan Kefarmasian yang merupakan area cakupan Balai Besar POM di Medan sebanyak 2555 sarana, dengan hasil pemeriksaan sebagai berikut:

### a. Apotek

Target pemeriksaan rutin Apotek tahun 2021 adalah 90 sarana, dimana target tersebut sudah dilakukan penyesuaian karena Pandemi Covid-19. Realisasi pelaksanaan pemeriksaan Apotek di tahun 2021 sebanyak 90 sarana (100,00%). Dari 90 Apotek yang diperiksa, 32 Apotek Memenuhi Ketentuan (MK) dan 58 Apotek Tidak Memenuhi Ketentuan (TMK).

Tabel 29. Hasil Pemeriksaan Apotek

Sarana	Target	Diperiksa	MK	TMK	Capaian
Apotek	90	90	32	58	100,00%



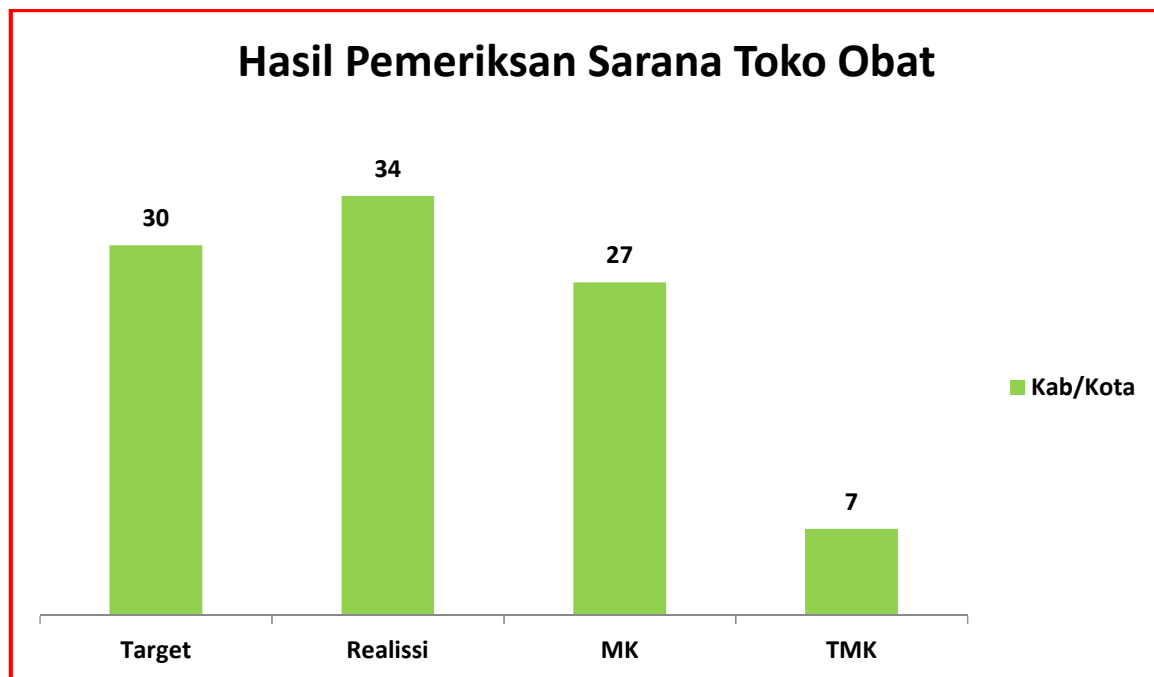
Gambar 30. Hasil Pemeriksaan Apotek

b. Toko Obat

Target pemeriksaan rutin Toko Obat tahun 2021 juga mengalami penyesuaian dari target sebelum adanya Pandemi Covid-19, dimana target pemeriksaan rutin Toko Obat menjadi 30 sarana, dengan jumlah realisasi pelaksanaan pemeriksaan sebanyak 34 sarana (113,33%). Dari 34 Toko Obat yang diperiksa, 27 Toko Obat Memenuhi Ketentuan (MK) dan 7 Toko Obat Tidak Memenuhi Ketentuan (TMK).

Tabel 30. Hasil Pemeriksaan Toko Obat

Sarana	Target	Diperiksa	MK	TMK	Capaian
Toko Obat	30	34	27	7	113,33%



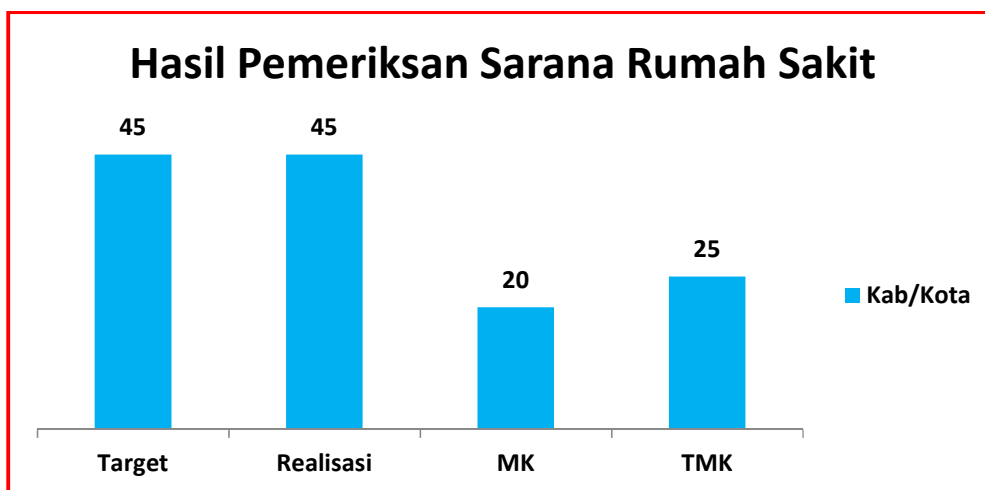
Gambar 31. Hasil Pemeriksaan Toko Obat

c. Rumah Sakit

Target pemeriksaan rutin Rumah Sakit tahun 2021 adalah 45 sarana, dimana target ini sudah mengalami penyesuaian akibat Pandemi Covid-19. Adapun realisasi pelaksanaan pemeriksaan rutin Rumah Sakit sebanyak 45 sarana (100,00%). Dari 45 Rumah Sakit yang diperiksa, 20 Rumah Sakit Memenuhi Ketentuan (MK) dan 25 Rumah Sakit Tidak Memenuhi Ketentuan (TMK).

Tabel 31. Hasil Pemeriksaan Rumah Sakit

Sarana	Target	Diperiksa	MK	TMK	Capaian
Rumah Sakit	45	45	20	25	100,00 %



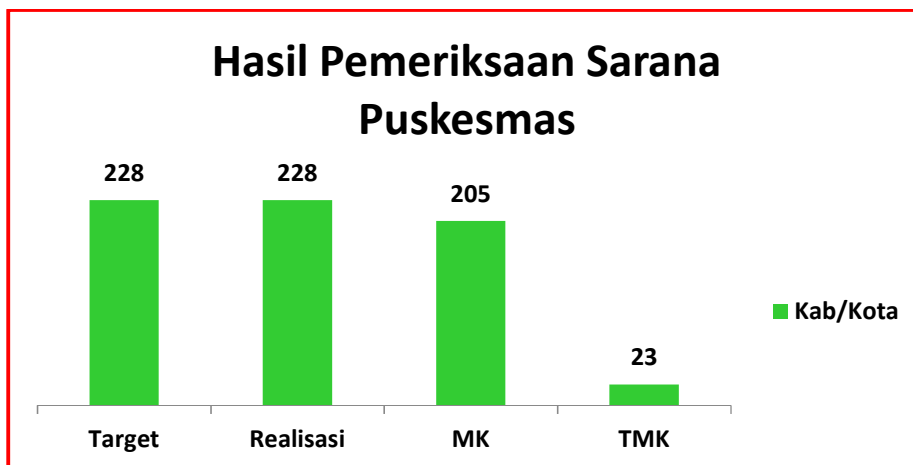
Gambar 32. Hasil Pemeriksaan Rumah Sakit

d. Puskesmas

Target pemeriksaan rutin Puskesmas tahun 2021 juga mengalami perubahan dikarenakan Pandemi Covid-19, menjadi 228 sarana, dengan jumlah realisasi pelaksanaan pemeriksaan sebanyak 228 sarana (100,00%). Dari 228 Puskesmas yang diperiksa, 205 Puskesmas Memenuhi Ketentuan (MK) dan 23 Puskesmas Tidak Memenuhi Ketentuan (TMK).

Tabel 32. Hasil Pemeriksaan Puskesmas

Sarana	Target	Diperiksa	MK	TMK	Capaian
Puskesmas	228	228	205	23	100,00%



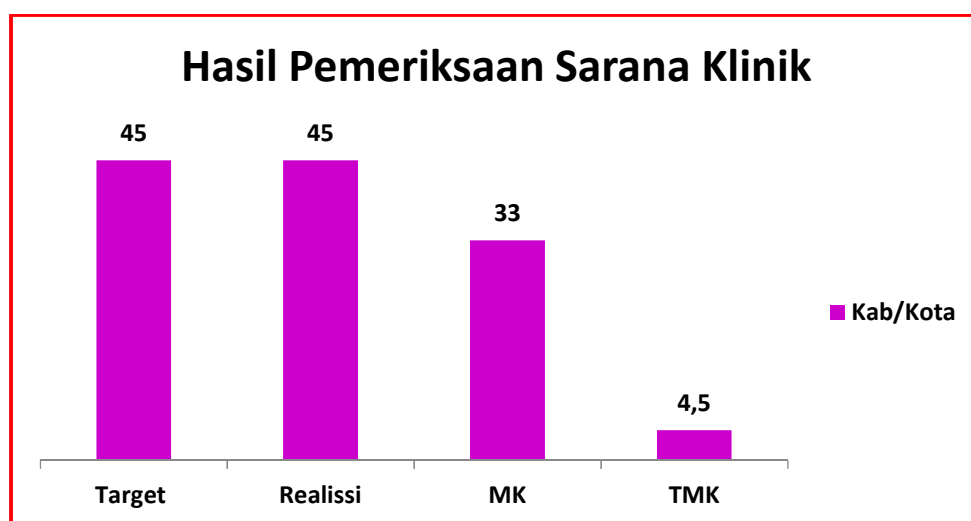
Gambar 33. Hasil Pemeriksaan Puskesmas

e. Klinik

Target pemeriksaan rutin Klinik tahun 2021 juga mengalami penyesuaian akibat Pandemi Covid-19 menjadi 45 sarana, dengan jumlah realisasi pelaksanaan pemeriksaan sebanyak 45 sarana (100,00%). Dari 45 Klinik yang diperiksa, 33 Klinik Memenuhi Ketentuan (MK) dan 12 Klinik Tidak Memenuhi Ketentuan (TMK).

Tabel 33. Hasil Pemeriksaan Klinik

Sarana	Target	Diperiksa	MK	TMK	Capaian
Klinik	45	45	33	12	100,00%



Gambar 34. Hasil Pemeriksaan Klinik

## 6. Pengawasan Rokok

Target dalam pedoman sampling produk Terapetik tahun 2021 sebanyak 612 sampel sudah termasuk di dalamnya produk Rokok sejumlah 12 sampel.

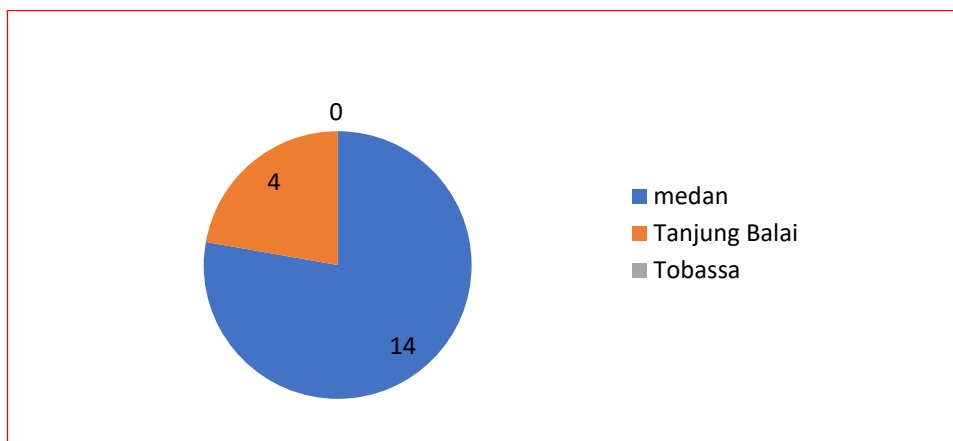
## B. Pengawasan Nappza (Narkotika, Psikotropika, Prekursor dan Zat Adiktif)

Laboratorium Obat menerima sampel produk NAPZA untuk tahun 2021, sebagai berikut :

### RUTIN

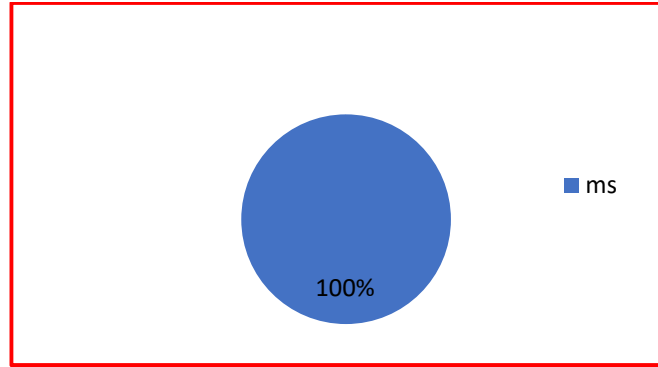
Sampel narkotika dan psikotropika	<b>18</b>
Medan	14
Kota Tanjung Balai	4
Toba samosir	0
Sampel Rokok	4
<b>Total sampel</b>	<b>22</b>

Sampel NAPZA yang masuk ke laboratorium sebanyak 18 (delapan belas) sampel, dengan hasil uji memenuhi syarat 18 (delapan belas) sampel (100.00%)

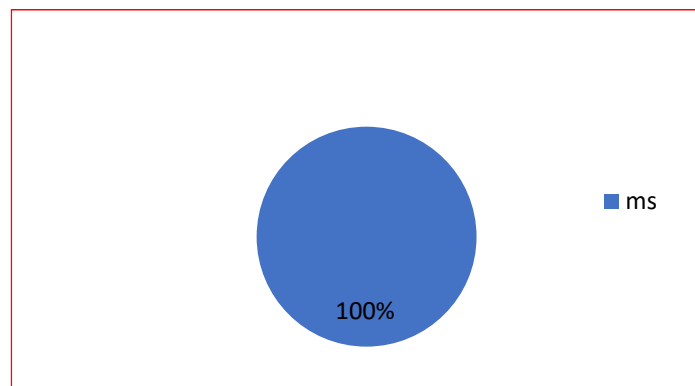


Gambar 35. Profil pengujian rutin sampel NAPZA tahun 2021

Sebanyak 4 (empat) sampel rokok yang diuji rujuk ke Pusat Pengembangan Pengujian Obat dan Makanan (P3OMN) diperoleh hasil uji Memenuhi Syarat 4 (empat) sampel (100,00%).



Gambar 36. Profil hasil pengujian rutin sampel NAPZA tahun 2021



Gambar 37. Profil Hasil Pengujian Rutin Sampel Rokok Tahun 2021

## C. Pengawasan Mutu, Keamanan dan Kemanfaatan Obat Tradisional

### 1. Sampling Obat Tradisional

Sesuai dengan Pedoman Prioritas Sampling Obat Tradisional Tahun Anggaran 2021 target sampling Obat Tradisional di Balai Besar POM di Medan adalah 459 sampel yang terdiri dari :

- Sampel Acak / *Surveillance* 321 sampel
- Sampel Targeted / *Compliance* 138 sampel

Realisasi dan Capaian sampling Obat Tradisional sebagai berikut :

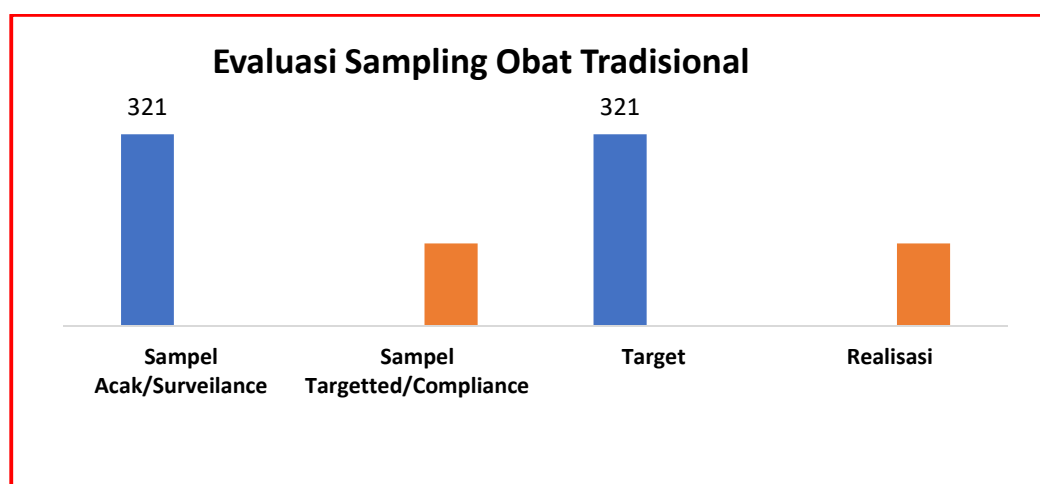
- Sampel Acak / *Surveillance* 321 sampel ( 100,00% )
- Sampel Targeted / *Compliance* 138 sampel (100,00% )

Sampling Acak semula direncanakan dilakukan di 12 Kab / Kota yaitu Kota Medan, Kabupaten Deli Serdang, Kota Binjai, Kota Pematang Siantar, Kab Serdang Bedagai, Kab Langkat, Kab Padang Sidempuan, Kota Tebing Tinggi,

Kab. Karo, Kota Sibolga, Kab. Padang Lawas, dan Kab. Dairi, tetapi akibat adanya pandemi Covid 19 sampling acak dilakukan hanya di 9 kabupaten / kota yaitu Kota Medan, Kota Binjai, Kota Tebing Tinggi, Kota Siantar, Kota Sibolga, Kabupaten Deli Serdang, Kabupaten Langkat, Kabupaten Serdang Bedagai, dan Kabupaten Karo.

Jumlah Kab / Kota yang menjadi tempat sampling acak didasarkan kepada ketentuan di Pedoman sampling yaitu sejumlah 50% dari total Kab. / Kota yang menjadi *catchment area* Balai Besar POM di Medan dan Kab. / Kota terpilih berdasarkan jumlah sarana yang ada, jarak tempuh dan ketersediaan obat tradisional yang akan disampling.

Realisasi sampling Obat Tradisional secara terperinci bisa dilihat di Tabel 4 B. Evaluasi sampling Obat Tradisional.



Gambar 38. Evaluasi Sampling Obat Tradisional

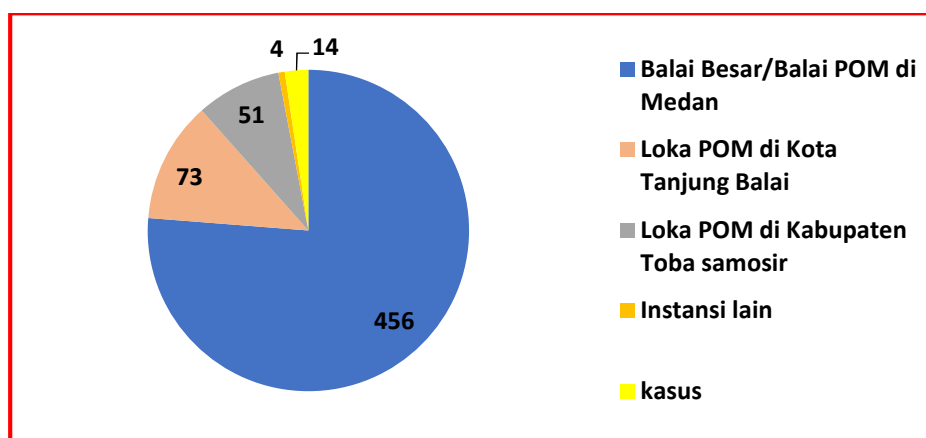
## 2. Pengujian Produk Obat Tradisional

Laboratorium Obat Tradisional menerima sampel produk Obat Tradisional untuk tahun 2021, sebagai berikut :

	Sampel
<b>Rutin:</b>	<b>580</b>
Medan	456
Kota Tanjung Balai	73
Toba samosir	51

<b>Non Rutin :</b>	<b>18</b>
Instansi lain	4
Kasus	14
<b>Total sampel</b>	<b>598</b>

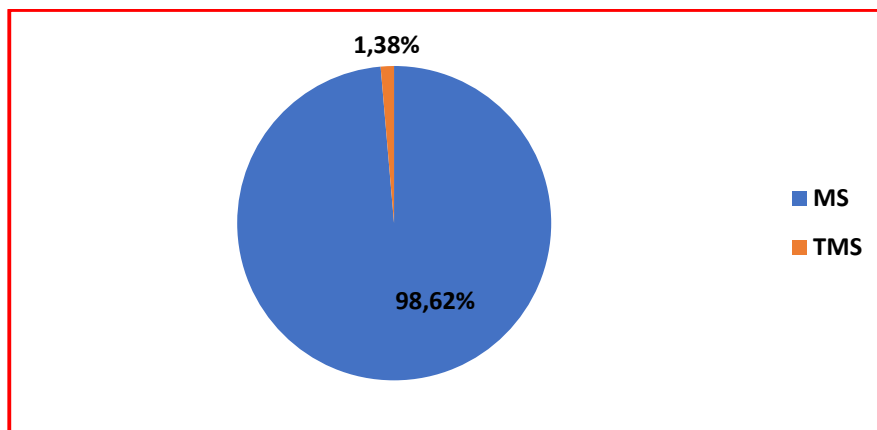
Target pedoman sampling Obat Tradisional tahun 2021 sebanyak 584 sampel dan realisasi sampel yang masuk ke laboratorium 580 sampel, sedangkan 3 (tiga) sampel Tanpa Izin Edar (TIE) dan 1 (satu) sampel kadaluarsa yang disampling tidak masuk ke laboratorium. Semua sampel obat tradisional yang masuk laboratorium kimia dan mikrobiologi telah selesai diuji (100%). Total parameter uji kimia 4548 parameter dengan jumlah penguji 9 (sembilan) orang, sedangkan parameter uji mikrobiologi 973 parameter dari 170 sampel dengan jumlah penguji 12 (dua belas) orang.



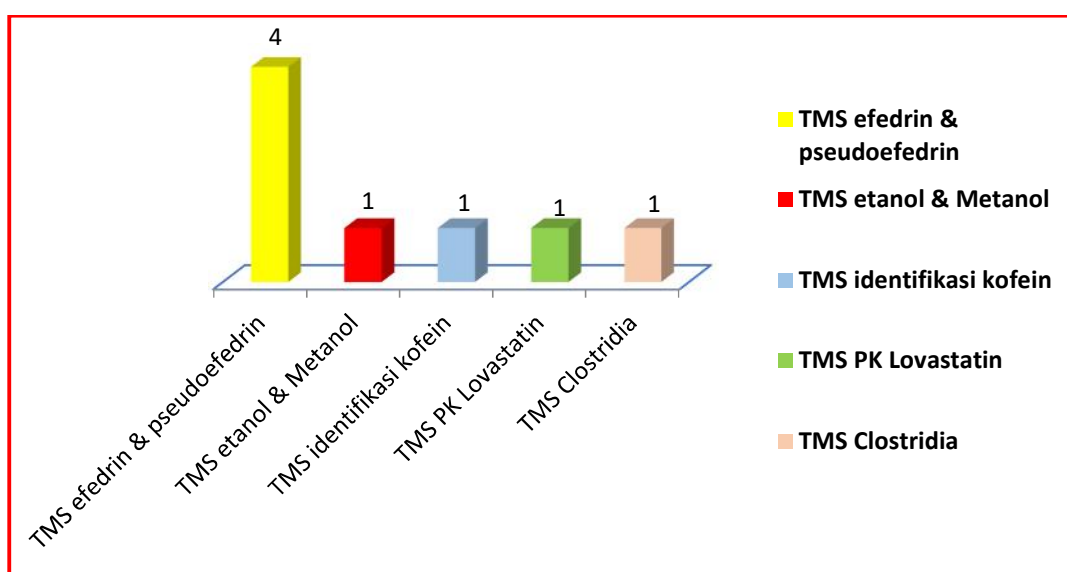
Gambar 39. Profil pengujian sampel obat tradisional tahun 2021

Hasil pengujian sampel rutin obat tradisional tahun 2021 yang Memenuhi Syarat (MS) sebanyak 572 sampel (98,62%), dan Tidak Memenuhi Syarat (TMS) yang mengandung Bahan Kimia Obat (BKO) sebanyak 7 (tujuh) sampel (1,21%) dan 1 (satu) sampel (0,17%) mengandung mikroba patogen. dengan rincian TMS sebagai berikut :

- TMS Identifikasi efedrin & pseudoefedri : 4 sampel
- TMS Identifikasi kafein : 1 sampel
- TMS etanol & Metanol : 1 sampel
- TMS PK Lovastatin : 1 sampel
- TMS mikroba patogen (Clostridia) : 1 sampel



Gambar 40. Hasil Pengujian Obat Tradisional DIPA Tahun 2021

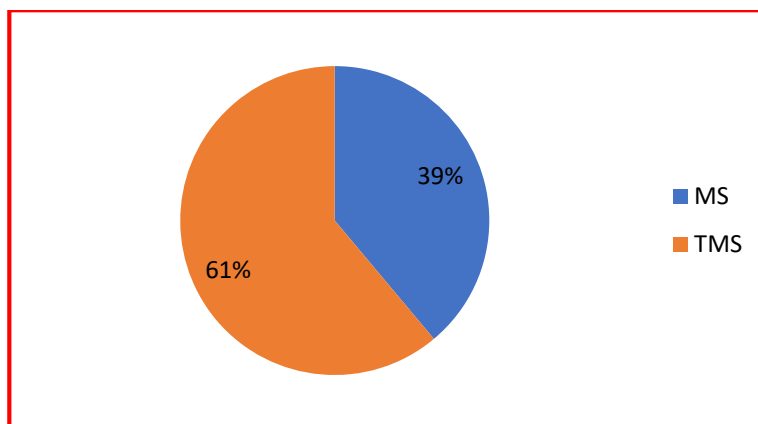


Gambar 41. Sampel TMS pengujian rutin sampel obat tradisional tahun 2021

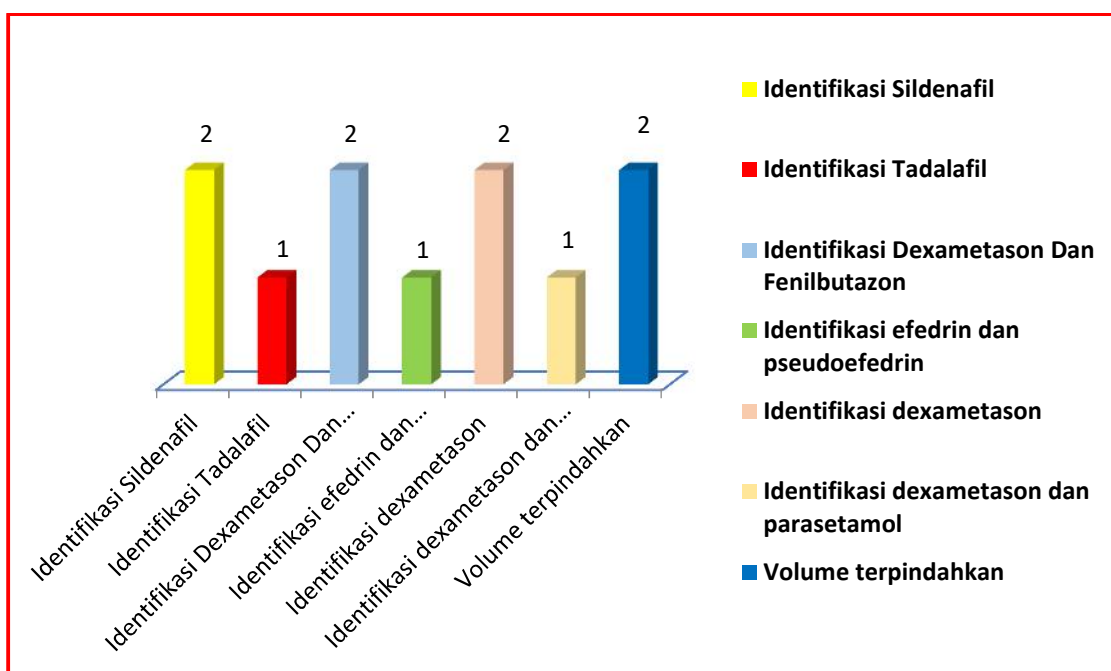
Sampel obat tradisional non rutin yang masuk ke laboratorium kimia berasal dari Instansi Lain 4 (empat) sampel, kasus bidang penindakan 14 (empat belas) sampel dengan hasil uji Memenuhi Syarat sebanyak 7 (tujuh) sampel (39%), dan yang Tidak Memenuhi Syarat sebanyak 11 (sebelas) sampel (61%), dengan rincian TMS sebagai berikut:

- TMS Identifikasi sildenafil : 2 sampel
- TMS Identifikasi tadalafil : 1 sampel
- TMS Identifikasi dexametason dan fenilbutazon : 2 sampel
- TMS Identifikasi efedrin dan pseudoefedrin : 1 sampel
- TMS Identifikasi dexametason : 2 sampel
- TMS Identifikasi dexametason dan parasetamol : 1 sampel
- TMS volume terpindahkan : 2 sampel

Sampel non rutin yang masuk ke laboratorium mikrobiologi berasal dari instansi lain 2 (dua ) sampel dengan hasil memenuhi syarat 100%.



Gambar 42. Hasil pengujian non rutin sampel obat tradisional tahun 2021



Gambar 43. Profil TMS pengujian non rutin sampel obat tradisional tahun 2021

### 3. Pemeriksaan Fasilitas Produksi Obat Tradisional

#### a. Industri Obat Tradisional (IOT)

Pemeriksaan rutin Industri Obat Tradisional tahun 2021 ditargetkan 1 sarana, namun tidak dapat terealisasi.

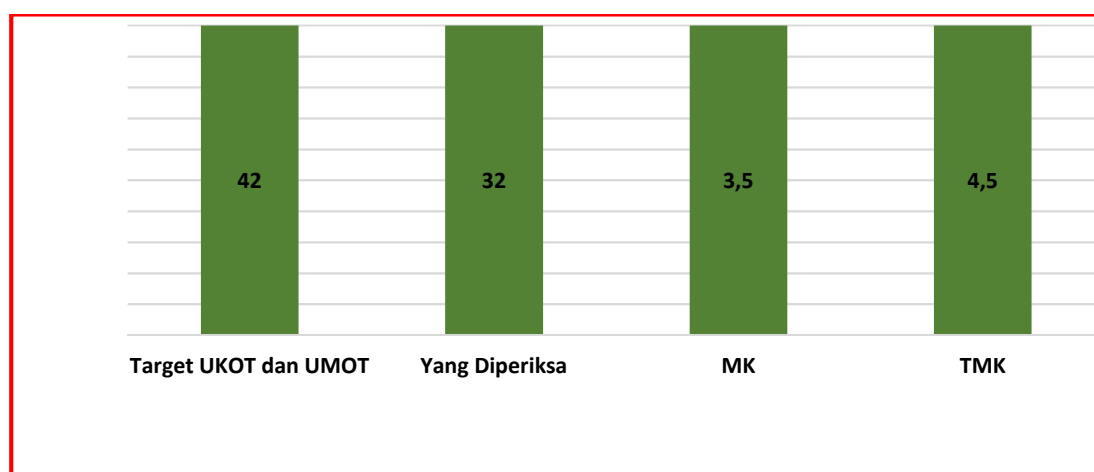
#### b. Usaha Kecil Obat Tradisional (UKOT) & Usaha Mikro Obat Tradisional (UMOT)

Target pemeriksaan rutin untuk UKOT (13 sarana) dan UMOT (29 sarana) pada tahun 2021 sebanyak 42 sarana.

Realisasi pelaksanaan pemeriksaan UKOT dan UMOT sebanyak 32 sarana (76,19%). Dimana sebanyak 14 UKOT yang diperiksa, memiliki hasil 13 UKOT Memenuhi Ketentuan (MK) dan 1 UKOT Tidak Memenuhi Ketentuan (TMK). Adapun hasil pemeriksaan UMOT sebanyak 18 sarana dengan hasil 14 UMOT Memenuhi Ketentuan (MK), dan 4 UMOT Tidak Memenuhi Ketentuan (TMK).

Tabel 34. Hasil Pemeriksaan UKOT dan UMOT

Sarana	Target	Diperiksa	MK	TMK	Capaian
UMOT & UKOT	42	32	27	5	76,19%



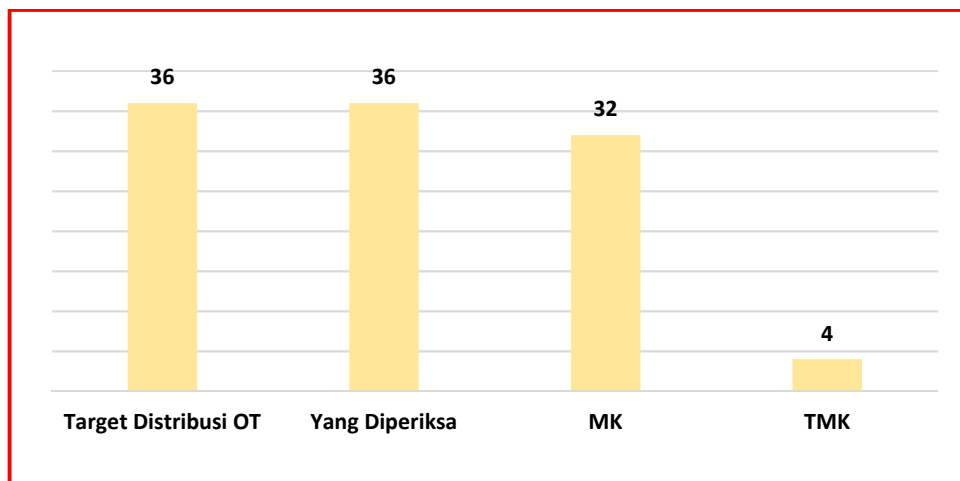
Gambar 44. Hasil Pemeriksaan UKOT dan UMOT

#### 4. Pemeriksaan Fasilitas Distribusi Obat Tradisional

Target pemeriksaan rutin Fasilitas Distribusi Obat Tradisional tahun 2021 adalah 36 sarana, dengan jumlah realisasi pelaksanaan pemeriksaan sebanyak 36 sarana (100,00%). Dari 36 Fasilitas Distribusi Obat Tradisional yang diperiksa, 32 sarana Memenuhi Ketentuan (MK) dan 4 sarana Tidak Memenuhi Ketentuan (TMK).

Tabel 35. Hasil Pemeriksaan Obat Tradisional

Fasilitas Distribusi	Target	Diperiksa	MK	TMK	Capaian
Obat Tradisional	36	36	32	4	100,00 %



Gambar 45. Hasil Pemeriksaan Obat Tradisional

## D. Pengawasan Mutu, Keamanan dan Kemanfaatan Suplemen Kesehatan

### 1. Sampling Suplemen Kesehatan

Sesuai dengan Pedoman Prioritas Sampling Suplemen Kesehatan Tahun Anggaran 2021 target sampling Suplemen Kesehatan di Balai Besar POM di Medan adalah 153 sampel yang terdiri dari :

- Sampel Acak / *Surveillance* 107 sampel
- Sampel Targeted / *Compliance* 46 sampel

Realisasi dan Capaian sampling Suplemen Kesehatan sebagai berikut :

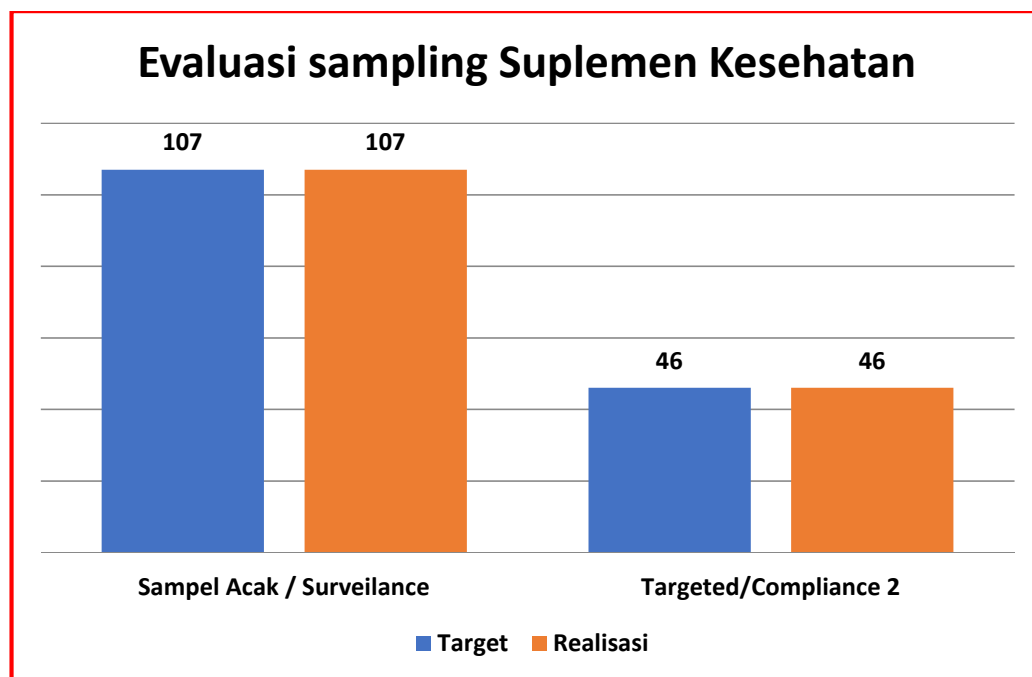
- Sampel Acak / *Surveillance* 107 sampel ( 100,00% )
- Sampel Targeted / *Compliance* 46 sampel ( 100,00% )

Sampling Acak semula direncanakan dilakukan di 12 Kab / Kota yaitu Kota Medan, Kota Binjai, Kabupaten Deli Serdang, Kota Pematang Siantar, Kab. Serdang Bedagai, Kab. Langkat, Kab Padang Sidempuan, Kota Tebing Tinggi, Kab Tanah Karo, Kota Sibolga, Kab. Padang Lawas, dan Kab. Dairi, tetapi akibat adanya pandemic Covid 19 sampling acak dilakukan hanya di 9 kabupaten / kota yaitu Kota Medan, Kota Binjai, Kota TebingTinggi, Kota Siantar, Kota Sibolga, Kabupaten Deli Serdang, Kabupaten Langkat, Kabupaten Serdang Bedagai, dan Kabupaten Karo.

Jumlah Kab / Kota yang menjadi tempat sampling acak didasarkan kepada ketentuan di Pedoman sampling yaitu sejumlah 50% dari total Kab / Kota yang

menjadi *catchment area* Balai Besar POM di Medan dan Kab / Kota terpilih berdasarkan jumlah sarana yang ada, jarak tempuh dan ketersediaan Suplemen Kesehatan yang akan disampling.

Realisasi sampling Suplemen Kesehatan secara terperinci bisa dilihat di Tabel 4D. Evaluasi sampling Suplemen Kesehatan



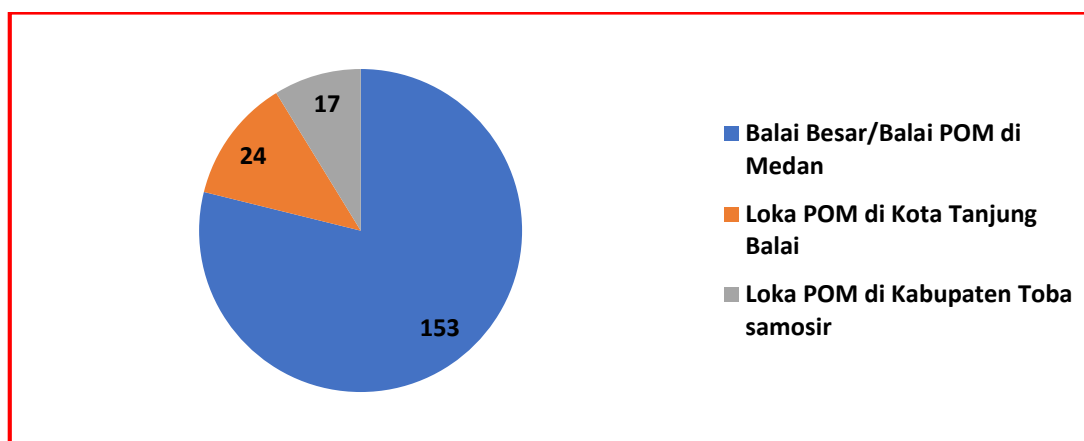
Gambar 46. Evaluasi Sampling Suplemen Kesehatan

## 2. Pengujian Produk Suplemen Kesehatan

Laboratorium Obat Tradisional menerima sampel produk Suplemen Kesehatan untuk tahun 2021, sebagai berikut :

	Sampel
<b>Rutin</b>	<b>194</b>
Medan	153
Kota Tanjung Balai	24
Toba samosir	17
<b>Non Rutin</b>	-
<b>Total Sampel</b>	<b>194</b>

Target pedoman sampling suplemen kesehatan tahun 2021 sebanyak 194 sampel dan realisasi sampel yang masuk ke laboratorium 194 sampel. Semua sampel suplemen kesehatan yang masuk laboratorium kimia dan mikrobiologi telah selesai diuji (100%). Total parameter uji kimia 827 parameter dengan jumlah penguji 9 (sembilan) orang, sedangkan parameter uji mikrobiologi 195 parameter dari 56 sampel dengan jumlah penguji 12 (dua belas) orang.

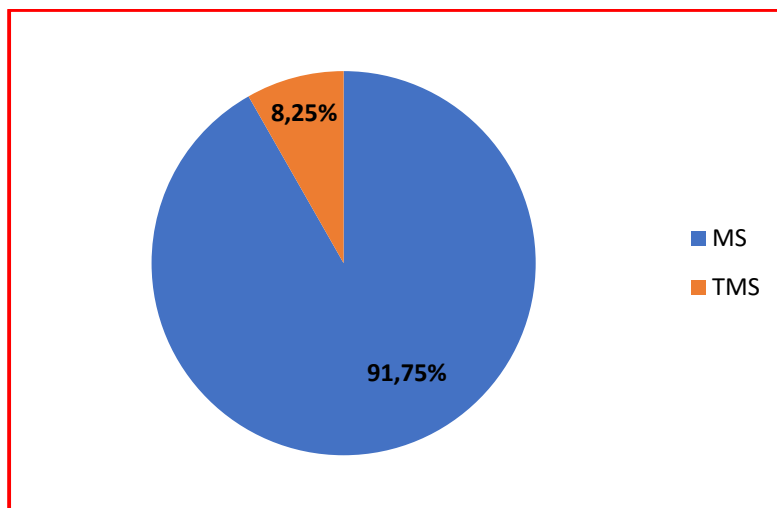


Gambar 47. Profil pengujian sampel suplemen kesehatan tahun 2021

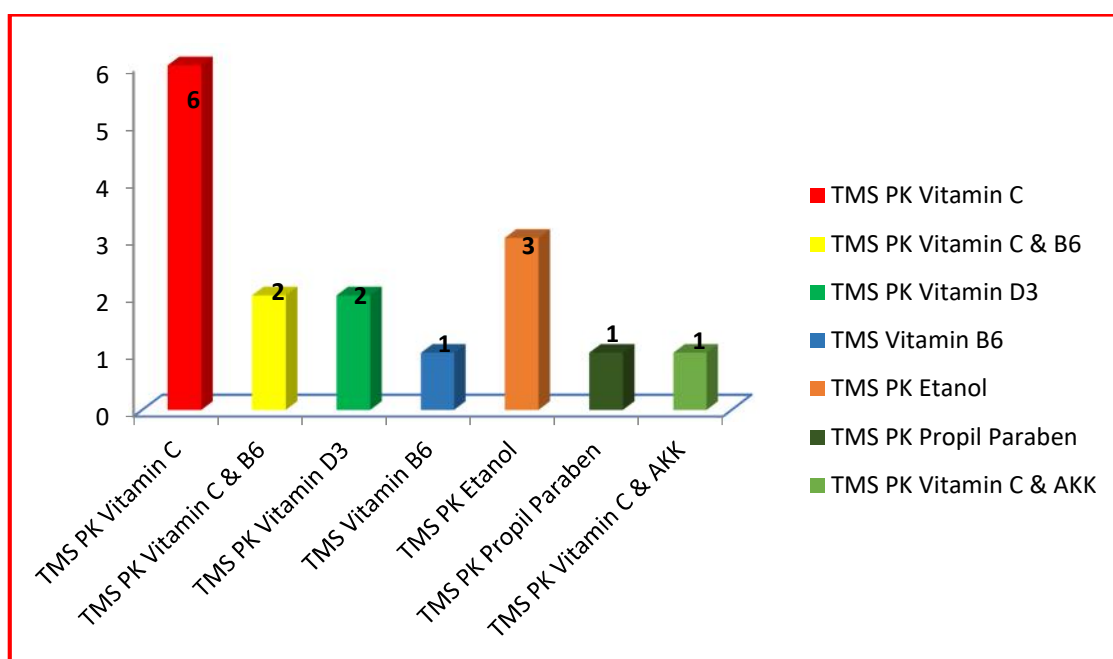
Hasil pengujian sampel rutin suplemen kesehatan tahun 2021 yang Memenuhi Syarat (MS) 178 sampel (91,75%), dan Tidak Memenuhi Syarat (TMS) 16 sampel (8,25%) dengan rincian TMS sebagai berikut :

- TMS PK Vitamin C : 6 sampel
- TMS PK Vitamin C & B6 : 2 sampel
- TMS PK Vitamin D3 : 2 sampel
- TMS PK Vitamin B6 : 1 sampel
- TMS PK PK Etanol : 3 sampel
- TMS PK Propil Paraben : 1 sampel
- TMS PK Vitamin C & AKK : 1 sampel

Selama tahun 2021, tidak ada sampel suplemen kesehatan yang masuk ke laboratorium yang berasal dari Instansi Lain maupun kasus.



Gambar 48. Profil hasil pengujian rutin sampel suplemen kesehatan tahun 2021



Gambar 49. Profil TMS pengujian rutin sampel suplemen kesehatan tahun 2021

### 3. Pemeriksaan Fasilitas Produksi Suplemen Kesehatan

Target pemeriksaan rutin Industri Farmasi yang memproduksi Suplemen Kesehatan tahun 2021 adalah 1 sarana. Dilakukan pemeriksaan terhadap Industri Farmasi yang memproduksi Suplemen Kesehatan dengan hasil Tidak Memenuhi Ketentuan (TMK).

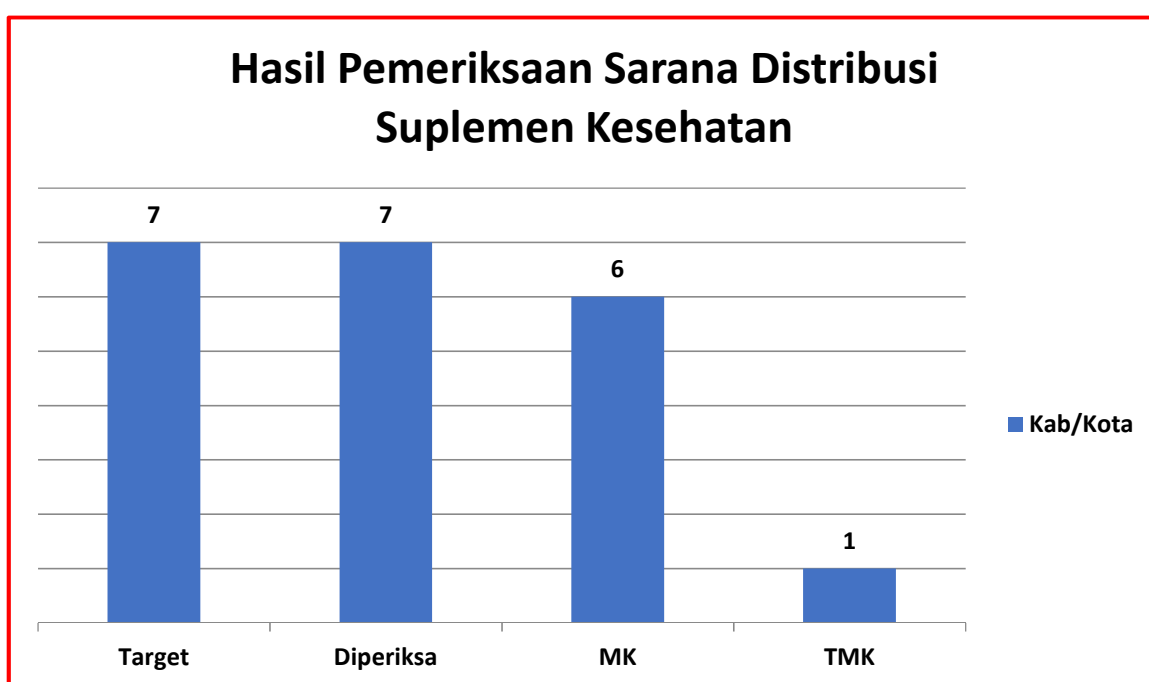
### 4. Pemeriksaan Fasilitas Distribusi Suplemen Kesehatan

Target pemeriksaan rutin sarana Distribusi Suplemen Kesehatan tahun 2021 adalah 7 sarana, dengan jumlah realisasi pelaksanaan pemeriksaan sebanyak 7

sarana (100,00%). Dari 7 Fasilitas Distribusi Suplemen Kesehatan yang diperiksa, 6 sarana Memenuhi Ketentuan (MK) dan 1 sarana Tidak Memenuhi Ketentuan (TMK).

Tabel 36. Hasil Pemeriksaan Fasilitas Distribusi Suplemen Kesehatan

Fasilitas Distribusi	Target	Diperiksa	MK	TMK	Capaian
Suplemen Kesehatan	7	7	6	1	100,00%



Gambar 50. Hasil Pemeriksaan Fasilitas Distribusi Suplemen Kesehatan

## E. Pengawasan Mutu, Keamanan dan Kemanfaatan Kosmetik

### 1. Sampling Kosmetika

Sesuai dengan Pedoman Prioritas Sampling Kosmetika Tahun Anggaran 2021 target sampling Kosmetika di Balai Besar POM di Medan adalah 818 sampel yang terdiri dari :

- Sampel Acak / *Surveillance* 643 sampel
- Sampel Targeted / *Compliance* 275 sampel

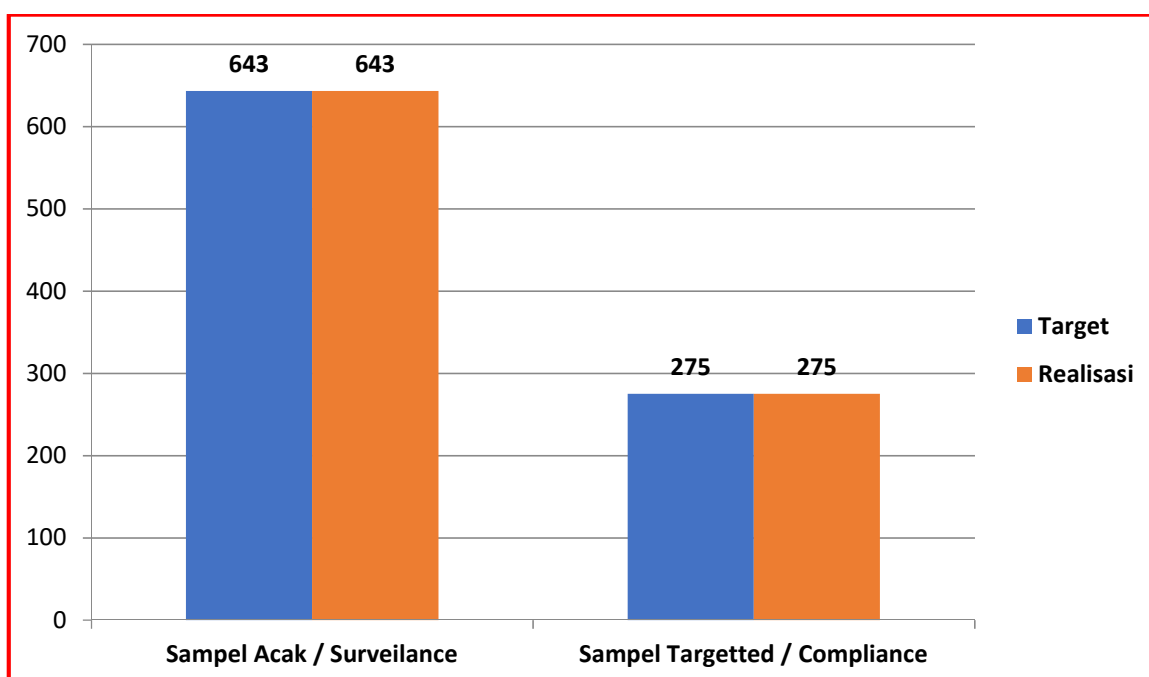
Realisasi dan Capaian sampling Kosmetika sebagai berikut:

- Sampel Acak / *Surveillance* 643 sampel ( 78,61% )
- Sampel Targetted / *Compliance* 275 sampel ( 33,62% )

Sampling Acak semula direncanakan dilakukan di 12 Kab / Kota yaitu Kota Medan, Kota Binjai, Kabupaten Deli Serdang, Kota Pematang Siantar, Kab. Serdang Bedagai, Kab. Langkat, Kota Padang Sidempuan, Kota Tebing Tinggi, Kab. Karo, Kota Sibolga, Kab. Padang Lawas, dan Kab. Dairi, tetapi akibat adanya pandemic Covid 19 sampling acak dilakukan hanya di 7 kabupaten / kota yaitu Kota Medan, Kabupaten Deli Serdang, Kab. Langkat, Kota TebingTinggi, Kota Siantar, Kabupaten Serdang Bedagai, dan Kabupaten Karo.

Jumlah Kab / Kota yang menjadi tempat sampling acak didasarkan kepada ketentuan di Pedoman sampling yaitu sejumlah 50% dari total Kab / Kota yang menjadi *catchment area* Balai Besar POM di Medan.dan Kab. / Kota terpilih berdasarkan jumlah sarana yang ada, jarak tempuh dan ketersediaan Kosmetika yang akan disampling.

Realisasi sampling Kosmetika secara terperinci bisa dilihat di Tabel 4 E. Evaluasi samplingKosmetika.



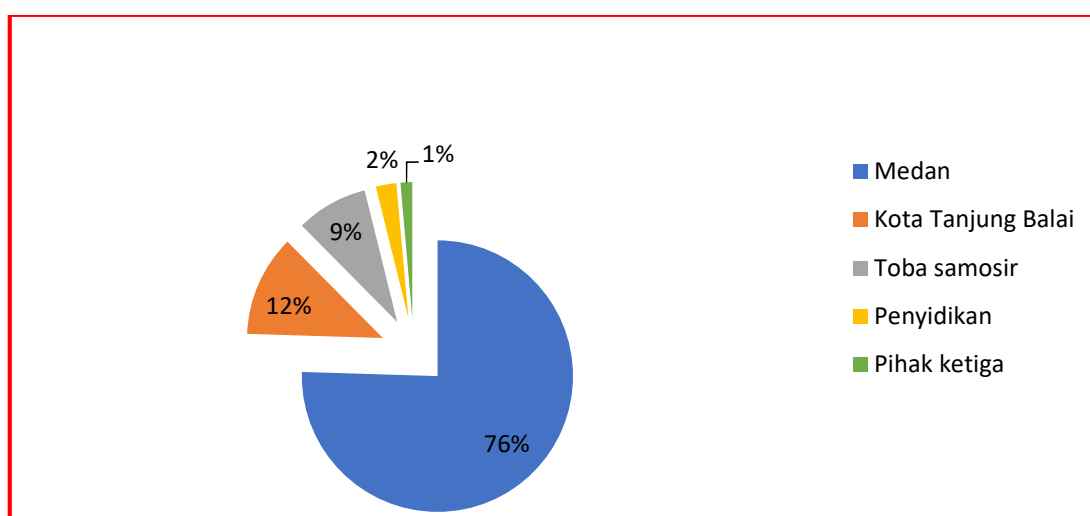
Gambar 51. Evaluasi sampling Kosmetika

## 2. Pengujian Produk Kosmetik

Laboratorium Kosmetik menerima sampel produk Kosmetik untuk tahun 2021, sebagai berikut :

	SAMPEL
<b>RUTIN</b>	
Medan	918
Kota Tanjung Balai	147
Toba samosir	104
Sub Total	<b>1169</b>
<b>NON RUTIN</b>	
Penyidikan	30
Swasta	17
Sub Total	<b>47</b>
<b>TOTAL</b>	<b>1216</b>

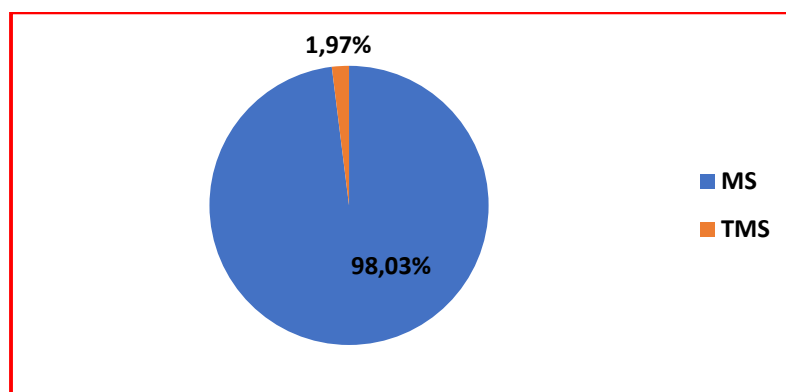
Target pedoman sampling kosmetik tahun 2021 sebanyak 1169 sampel dan realisasi sampel yang masuk ke laboratorium 1169 sampel, sedangkan 2 (dua) sampel Tanpa Izin Edar (TIE) yang disampling tidak masuk ke laboratorium. Semua sampel kosmetik yang masuk laboratorium kimia dan mikrobiologi telah selesai diuji (100%). Total parameter uji kimia 4502 parameter dengan jumlah penguji 6 (enam) orang , sedangkan parameter uji mikrobiologi 1635 parameter dari 327 sampel dengan jumlah penguji 12 (dua belas ) orang.



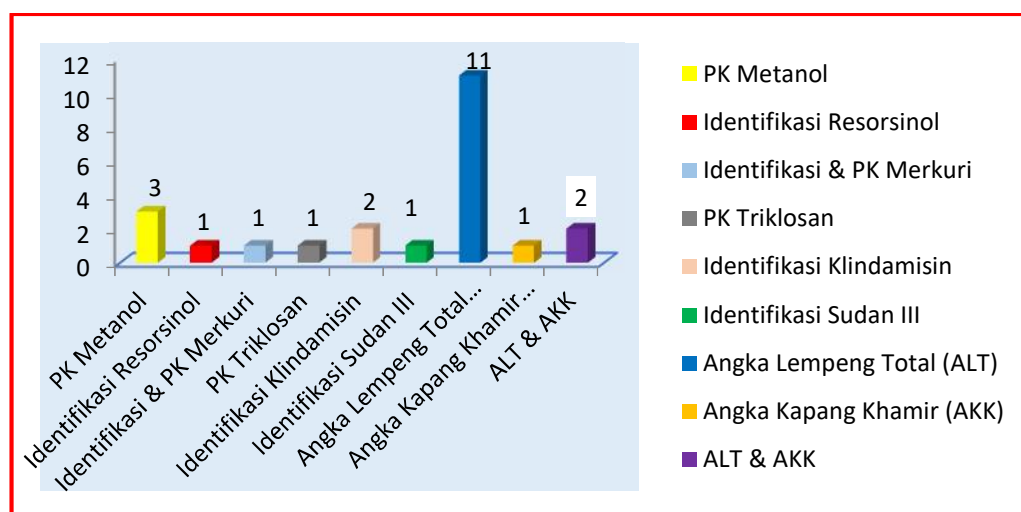
Gambar 52. Profil sampel kosmetik tahun 2021

Hasil pengujian sampel rutin kosmetik tahun 2021 yang Memenuhi Syarat (MS) 1146 sampel (98.03%), dan Tidak Memenuhi Syarat (TMS) 23 sampel (1.97%) dengan rincian TMS sebagai berikut :

- PK Metanol : 3 sampel
- Identifikasi Resorsinol : 1 sampel
- Identifikasi dan PK Merkuri : 1 sampel
- PK Triklosan : 1 sampel
- Identifikasi Klindamisin : 2 sampel
- Identifikasi Sudan III : 1 sampel
- Angka Lempeng Total : 11 sampel
- Angka Lempeng Total dan Angka Kapang Khamir : 2 sampel
- Angka Kapang Khamir : 1 sampel



Gambar 53. Profil hasil pengujian rutin sampel kosmetik tahun 2021

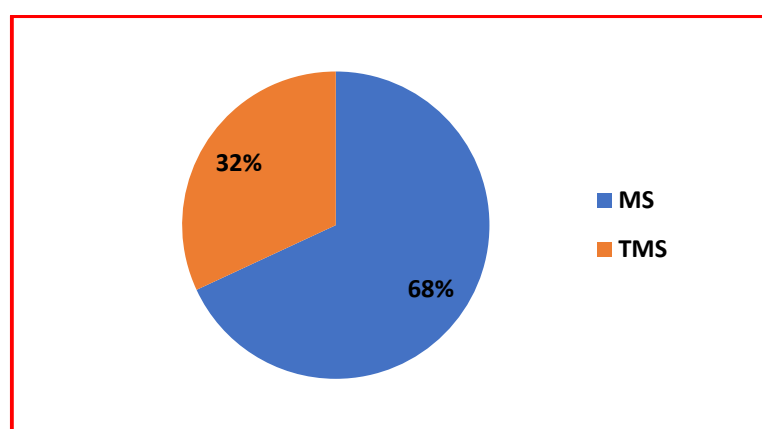


Gambar 54. Profil sampel TMS pengujian rutin sampel kosmetik tahun 2021

Sampel kosmetik non rutin yang masuk ke laboratorium kimia berasal dari swasta 17 sampel, kasus bidang penindakan 30 sampel dengan hasil uji Memenuhi Syarat 32 sampel (68,08%) dan yang Tidak Memenuhi Syarat sebanyak 15 sampel (31,92 %), dengan rincian TMS sebagai berikut:

- TMS Identifikasi Hidrokinon : 1 sampel
- TMS Identifikasi Merkuri : 14 sampel

Sampel non rutin yang masuk ke laboratorium mikrobiologi berasal dari instansi lain 2 (dua ) sampel dengan hasil memenuhi syarat 100%.



Gambar 55. Profil hasil pengujian non rutin sampel kosmetik tahun 2021

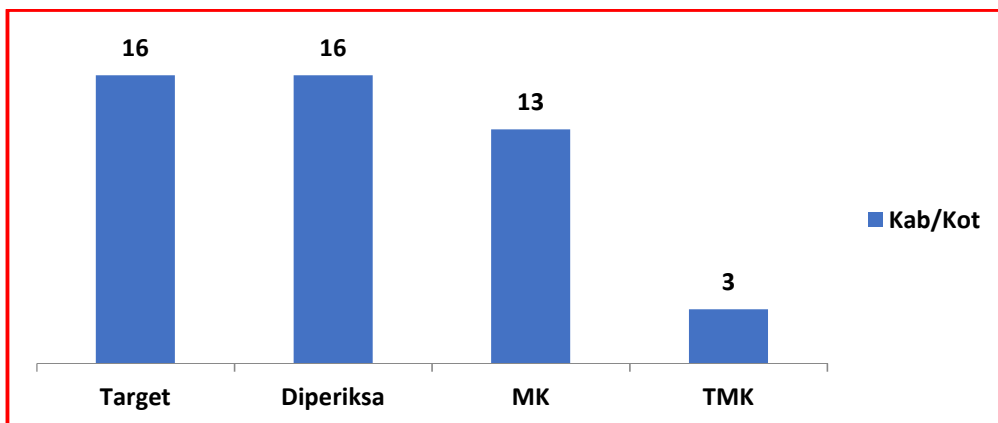
Untuk Laboratorium Mikrobiologi tahun 2021 menerima 8 (delapan) sampel kosmetik dari instansi lain dengan hasil memenuhi syarat (100 %).

### 3. Pemeriksaan Fasilitas Produksi Kosmetik

Target pemeriksaan rutin Fasilitas Produksi Kosmetik tahun 2021 setelah penyesuaian target dikarenakan Pandemi Covid-19 adalah 16 sarana, dengan jumlah realisasi pelaksanaan pemeriksaan sebanyak 16 sarana (100,00%). Dari 16 Fasilitas Produksi Kosmetik yang diperiksa, 13 sarana Memenuhi Ketentuan (MK), dan 3 Tidak Memenuhi Ketentuan (TMK).

Tabel 37. Hasil Pemeriksaan Fasilitas Produksi Kosmetik

Sarana	Target	Diperiksa	MK	TMK	Capaian
Industri Kosmetika	16	16	13	3	100,00 %



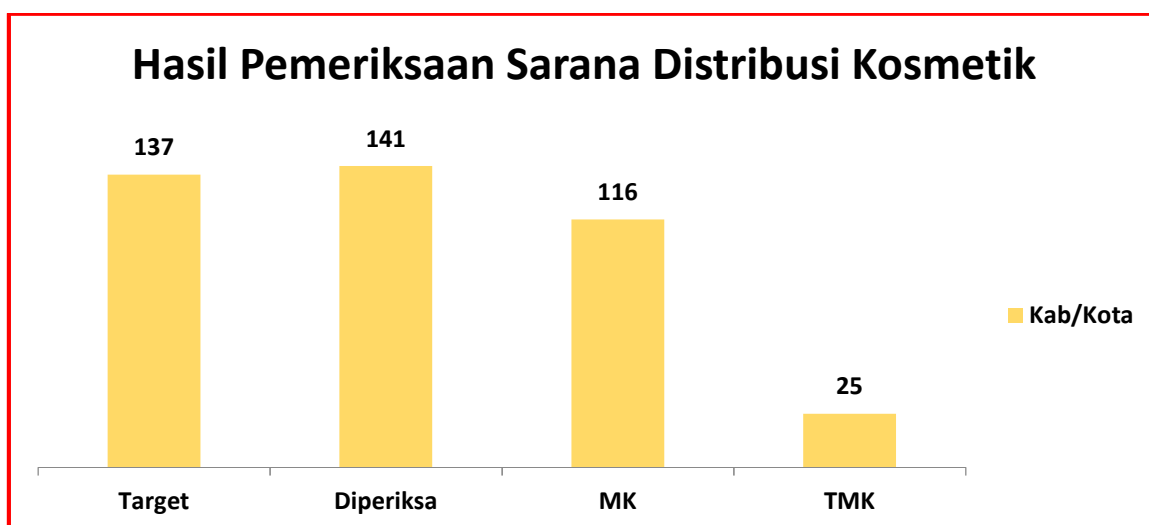
Gambar 56. Hasil Pemeriksaan Fasilitas Produksi Kosmetik

#### 4. Pemeriksaan Fasilitas Distribusi Kosmetik

Target pemeriksaan rutin Sarana Distribusi Kosmetik tahun 2021 adalah 137 sarana, dengan jumlah realisasi pelaksanaan pemeriksaan sebanyak 141 sarana (102,92%). Dari 141 sarana Distribusi Kosmetik yang diperiksa, 116 sarana Memenuhi Ketentuan (MK) dan 25 sarana Tidak Memenuhi Ketentuan (TMK).

Tabel 38. Hasil Pemeriksaan Fasilitas Distribusi Kosmetik

Fasilitas Distribusi	Target	Diperiksa	MK	TMK	Capaian
Kosmetika	137	141	116	25	102,92%



Gambar 57. Hasil Pemeriksaan Fasilitas Distribusi Kosmetik

## F. Pengawasan Mutu dan Keamanan Produk pangan dan Kemasan Pangan

### 1. Sampling Pangan

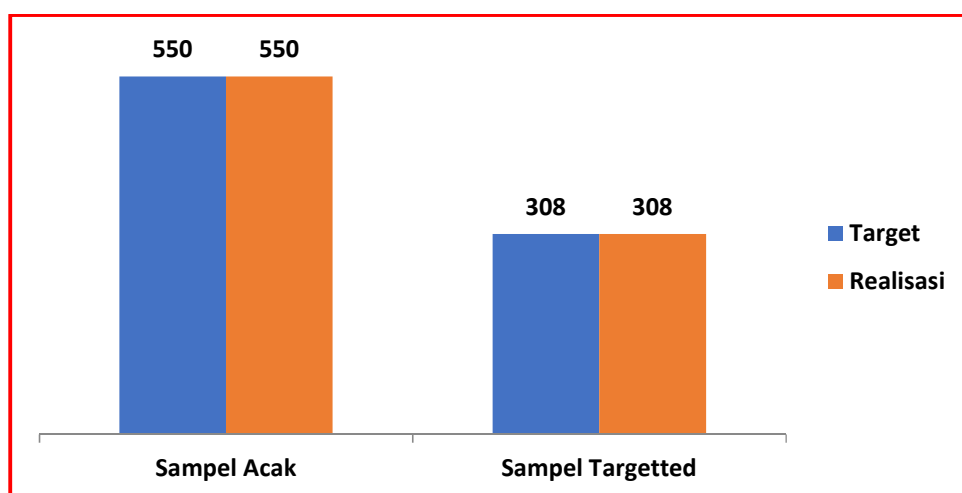
Sesuai dengan Pedoman Prioritas Sampling Pangan Tahun Anggaran 2021 target sampling Pangan di Balai Besar POM di Medan adalah 858 sampel yang terdiri dari :

- Sampel Acak 550 sampel
- Sampel Targeted 308 sampel

Realisasi dan Capaian sampling Pangan sebagai berikut :

- Sampel Acak 550 sampel ( 100,00% )
- Sampel Targeted 308 sampel ( 100,00% )

Realisasi sampling pangan secara terperinci dapat dilihat pada gambar di bawah ini.



Gambar 58. Evaluasi sampling Pangan

### 2. Pengujian Produk Pangan dan Air

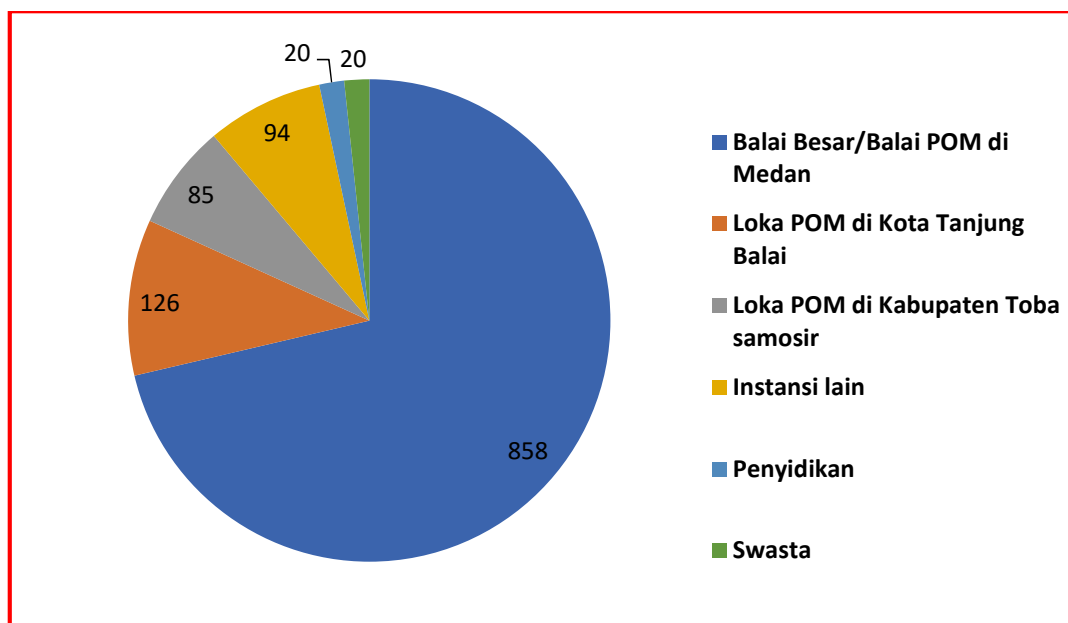
Laboratorium Pangan dan Air menerima sampel Pangan dan Air untuk tahun 2021, sebagai berikut :

RUTIN	SAMPEL
Medan	858
Kota Tanjung Balai	126
Toba samosir	85
Sub Total	1069

### NON RUTIN

Penyidikan	20
Swasta	20
Instansi lain	94
KLB	0
Sub Total	134
<b>TOTAL</b>	<b>1203</b>

Target pedoman sampling pangan dan air tahun 2021 sebanyak 1068 sampel dan realisasi sampel yang masuk ke laboratorium 1069 sampel (100,09%). Sebanyak 1063 sampel diuji di Laboratorium Pangan dan Air BBPOM di Medan, 3 (tiga) sampel uji DNA Babi (*porcine*) diuji rujuk ke Balai Besar POM di Pontianak dan 3 sampel uji kemasan pangan yaitu sampel kemasan PTFE yang diuji rujuk ke Pusat Pengembangan Pengujian Obat dan Makanan. Sampel yang diuji di Balai Besar POM di Medan dan Balai Besar POM di Pontianak telah selesai diuji seluruhnya (100%) sementara sampel yang dirujuk ke PPOMN sampai saat pelaporan ini hasil pengujian belum diterima. Total parameter uji kimia 4502 parameter dengan jumlah penguji 6 (enam) orang, sedangkan parameter uji mikrobiologi 1635 parameter dari 327 sampel dengan jumlah penguji 12 (dua belas) orang.

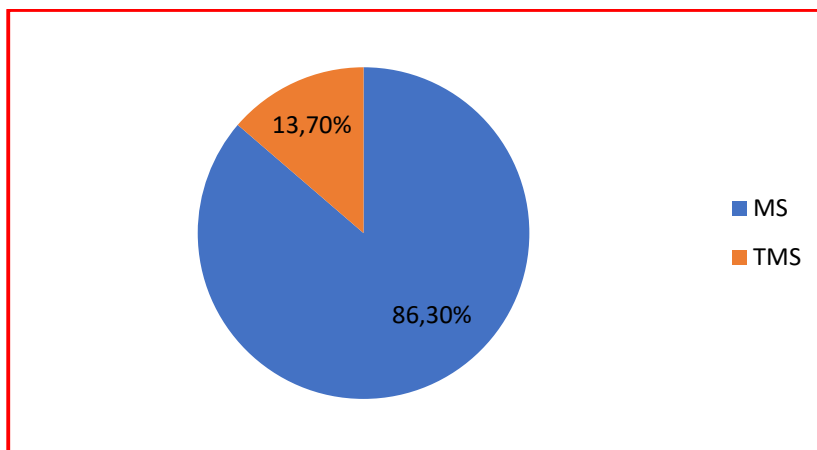


Gambar 59. Profil sampel pangan dan air tahun 2021

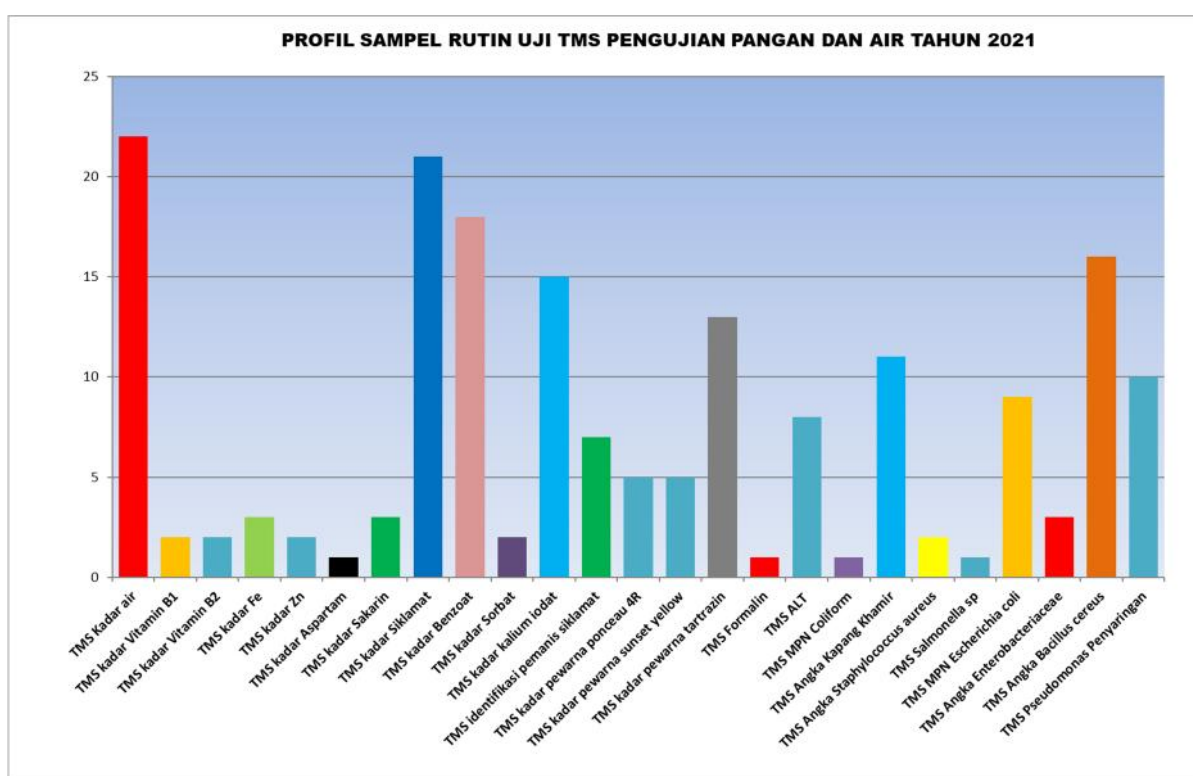
Hasil pengujian sampel rutin pangan dan air yang Memenuhi Syarat (MS) 920 sampel (86,30%), dan Tidak Memenuhi Syarat (TMS) 146 sampel (13,70%) dengan rincian TMS sebagai berikut :

- TMS Kadar air	: 22	Sampel
- TMS kadar Vitamin B1	: 2	Sampel
- TMS kadar Vitamin B2	: 2	Sampel
- TMS kadar Fe	: 3	Sampel
- TMS kadar Zn	: 2	Sampel
- TMS kadar Aspartam	: 1	Sampel
- TMS kadar Sakarin	: 3	Sampel
- TMS kadar Siklamat	: 21	Sampel
- TMS kadar Benzoat	: 18	Sampel
- TMS kadar Sorbat	: 2	Sampel
- TMS kadar kalium iodat	: 15	Sampel
- TMS identifikasi pemanis siklamat	: 5	Sampel
- TMS kadar pewarna ponceau 4R	: 5	Sampel
- TMS kadar pewarna sunset yellow	: 5	Sampel
- TMS kadar pewarna tartrazin	: 13	Sampel
- TMS Formalin	: 1	Sampel
- TMS ALT	: 8	Sampel
- TMS MPN Coliform	: 1	Sampel
- TMS Angka Kapang Khamir	: 11	Sampel
- TMS Angka Staphylococcus aureus	: 2	Sampel
- TMS Salmonella sp	: 1	Sampel
- TMS MPN Escherichia coli	: 9	Sampel
- TMS Angka Enterobacteriaceae	: 3	Sampel
- TMS Angka Bacillus cereus	: 16	Sampel
- TMS Pseudomonas Penyaringan	: 10	Sampel

Sampel TMS dapat terdiri dari 1 atau lebih parameter uji yang TMS



Gambar 60. Profil hasil pengujian rutin sampel pangan dan air tahun 2021

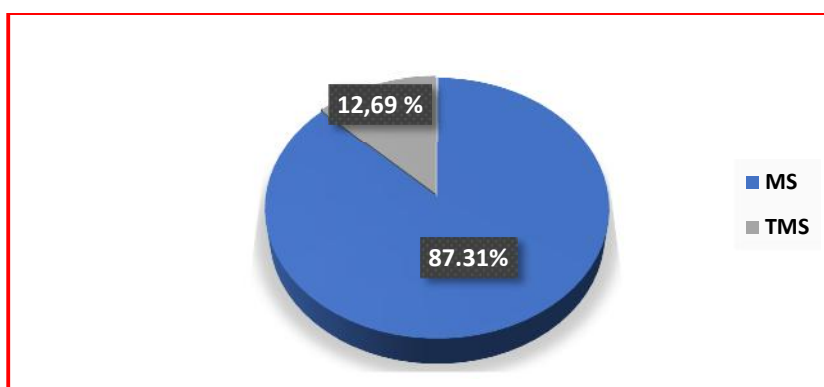


Gambar 61. Profil parameter TMS pengujian rutin sampel pangan dan air tahun 2021

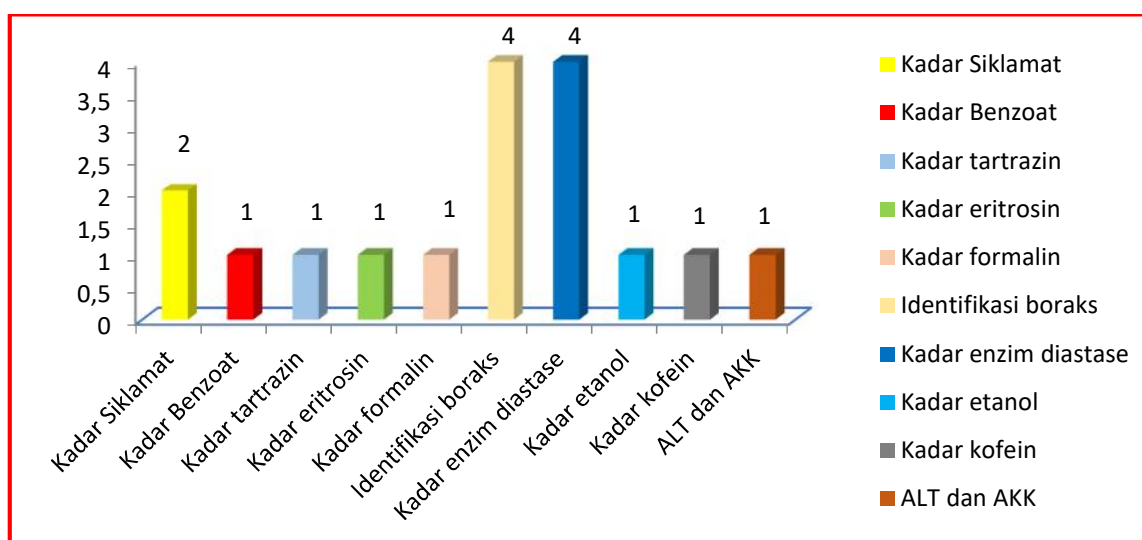
Sampel non rutin yang diterima di Laboratorium Pangan dan Air sebanyak 134 sampel dimana 118 sampel di uji parameter kimia, 12 sampel diuji parameter kimia dan mikrobiologi, dan 2 sampel diuji parameter mikrobiologi. Sampel non rutin ini berasal dari instansi lain (Dinas Kesehatan, Kepolisian, Bulog) sebanyak 94 sampel, pihak swasta 20 sampel dan kasus penindakan 20 sampel.

Hasil Pengujian yang diperoleh yaitu 117 sampel (87,31%) memenuhi syarat dan 17 sampel (12,69%) tidak memenuhi syarat dengan rincian TMS sebagai berikut:

➤	TMS Kadar siklamat	: 2	Sampel
➤	TMS kadar benzoat	: 1	Sampel
➤	TMS kadar tartazin	: 1	Sampel
➤	TMS kadar eritrosin	: 1	Sampel
➤	TMS kadar formalin	: 1	Sampel
➤	TMS kadar boraks	: 4	Sampel
➤	TMS kadar enzim diastase	: 4	Sampel
➤	TMS kadar etanol	: 1	Sampel
➤	TMS kadar kafein	: 1	Sampel
➤	TMS ALT dan AKK	: 1	Sampel



Gambar 62. Profil hasil pengujian non rutin sampel pangan dan air tahun 2021



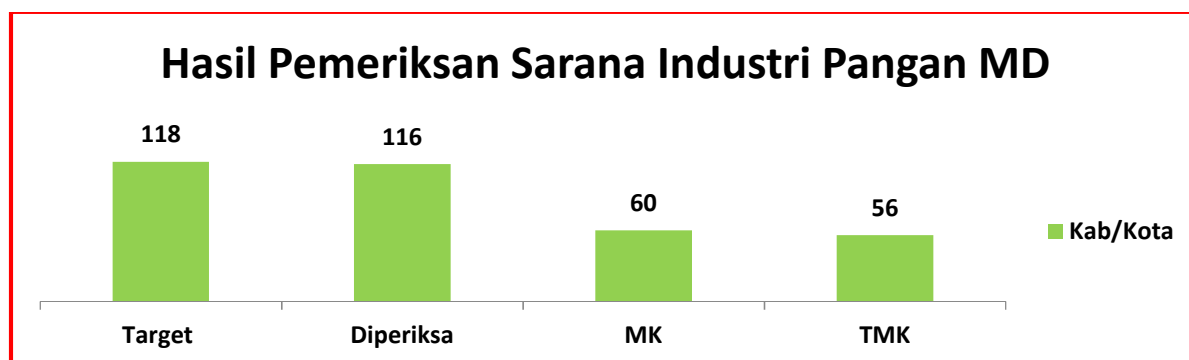
Gambar 63. Profil parameter TMS pengujian non rutin sampel pangan dan air tahun 2021

### 3. Pemeriksaan Fasilitas Produksi Produk Pangan

Fasilitas Produksi Produk Pangan yang ada di wilayah cakupan Balai Besar POM di Medan sebanyak 413 sarana, yang terdiri dari 169 Industri Pangan MD dan 244 Industri RumahTangga Pangan (IRTP). Target pemeriksaan rutin Fasilitas Produksi Pangan tahun 2021 setelah dilakukan penyesuaian target dikarenakan Pandemi Covid-19 adalah 118 Industri Pangan MD dan 73 IRTP, dengan jumlah realisasi pelaksanaan pemeriksaan sebanyak 116 Industri Pangan MD (98,31%) dan 75 IRTP (102,74%). Dari 116 Industri Pangan MD dan 75 IRTP yang diperiksa, 60 Industri Pangan MD dan 10 IRTP Memenuhi Ketentuan (MK), adapun 56 Industri Pangan MD dan 65 IRTP Tidak Memenuhi Ketentuan (TMK).

Tabel 39. Hasil Pemeriksaan Produksi Produk Pangan MD

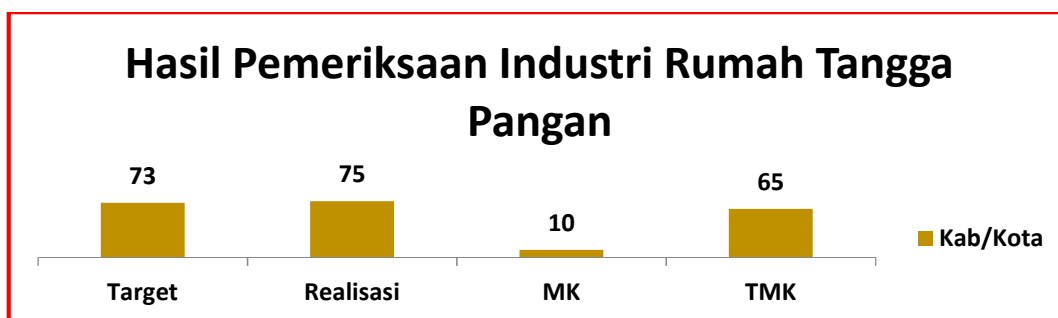
Sarana	Target	Diperiksa	MK	TMK	Capaian
Industri Pangan MD	118	116	60	56	98,31%



Gambar 64. Hasil Pemeriksaan Produksi Produk Pangan MD

Tabel 40. Hasil Pemeriksaan Industri Rumah Tangan Pangan

Sarana	Target	Diperiksa	MK	TMK	Capaian
Industri RumahTangan Pangan	73	75	10	65	102,74%



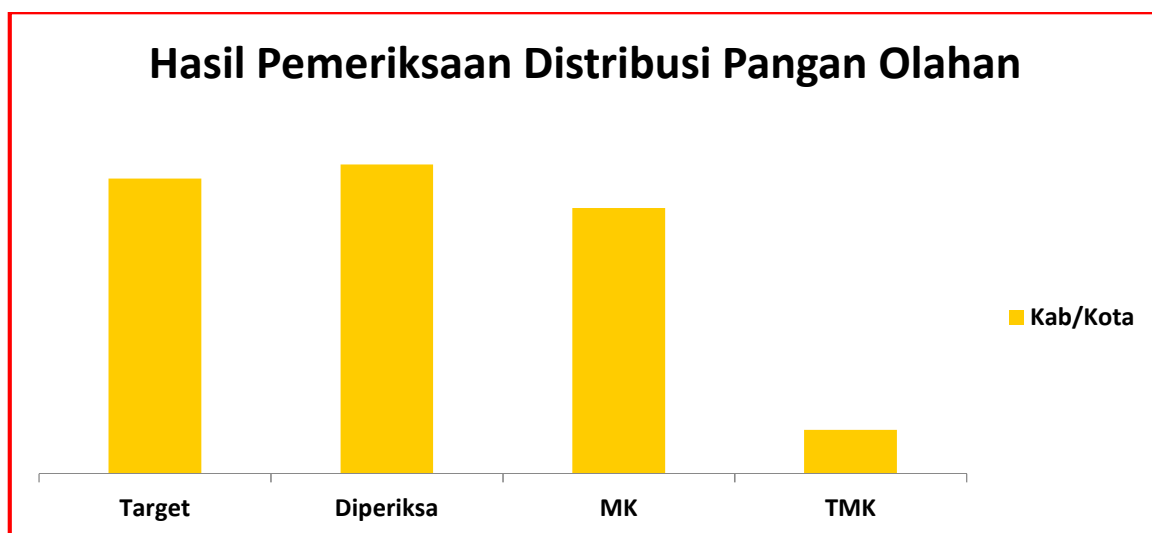
Gambar 65. Hasil Pemeriksaan Industri Rumah Tangan Pangan

#### 4. Pemeriksaan Fasilitas Distribusi Produk Pangan

Target pemeriksaan rutin Sarana Distribusi Pangan Olahan tahun 2021 adalah 169 sarana, setelah dilakukan penyesuaian target karena Pandemi Covid-19. Realisasi pelaksanaan pemeriksaan sarana Distribusi Pangan Olahan sebanyak 177 sarana (104,73%). Dari 169 sarana Distribusi Pangan yang diperiksa, 152 sarana Memenuhi Ketentuan (MK) dan 25 sarana Tidak Memenuhi Ketentuan (TMK).

Tabel 41. Hasil pemeriksaan Distribusi Produk Pangan

Sarana	Target	Diperiksa	MK	TMK	Capaian
Distribusi Pangan Olahan	169	177	152	25	104,73%



Gambar 66. Hasil Pemeriksaan Distribusi Produk Pangan

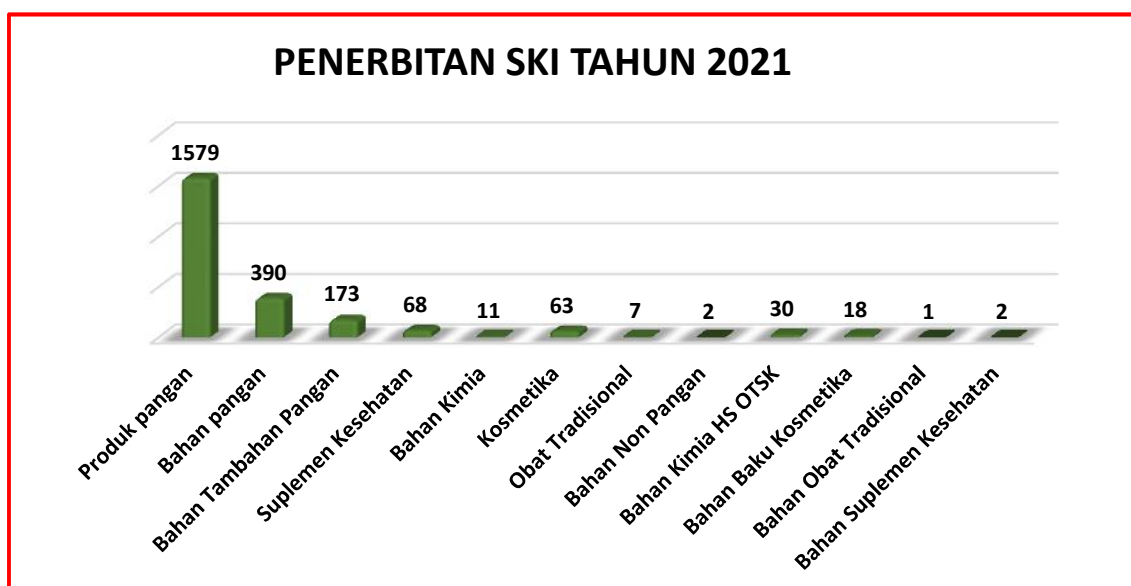
#### G. Sertifikasi dan Fasilitas Produksi dan/atau Distribusi Obat dan Makanan

##### 1. Sertifikasi Produk

Kegiatan sertifikasi yang diselenggarakan meliputi Penerbitan Surat Keterangan Impor (SKI) melalui sistem National Single Windows (NSW) dan Surat Keterangan Ekspor (SKE).

Kegiatan penerbitan SKI tahun 2021 terealisasi sebanyak 2345 surat, dengan rincian:

Produk Pangan	:	1579	surat
Bahan Pangan	:	390	surat
Bahan Tambahan Pangan	:	173	surat
Suplemen Kesehatan	:	68	surat
Bahan Kimia	:	11	surat
Kosmetika	:	63	surat
Obat Tradisional	:	7	surat
Bahan Non Pangan	:	2	surat
Bahan Kimia HS OTSK	:	30	surat
Bahan Baku Kosmetik	:	18	surat
Bahan Obat Tradisional	:	1	Surat
Bahan Suplemen Kesehatan	:	2	Surat



Gambar 67. Data Surat Keterangan Import (SKI) Tahun 2021

Penerbitan Surat Keterangan Ekspor pada tahun 2021 terealisasi sebanyak 3206 surat.

Yang terdiri dari:

Bahan Pangan	:	2782	surat
Bahan non pangan	:	2	surat
Kosmetika	:	1	surat
Produk Pangan	:	418	surat



Gambar 68. Data Surat Keterangan Ekpor (SKE) Tahun 2021

## 2. Kegiatan Audit

Melaksanakan audit sarana dalam rangka sertifikasi/ pendaftaran produk yang terdiri dari 79 sarana, sebagai berikut :

Tabel 42. Jumlah Audit Sarana

No	Sarana Produksi	Jumlah
1	Industri Pangan	35
2	Distribusi Pangan	3
3	Industri Obat Tradisional	3
4	Audit dalam rangka Sertifikasi CDOB	15
5	Industri Kosmetika	11
6	Distribusi Obat Tradisional/Suplemen Kesehatan/Kosmetik	12
	Total	79

### 2.1. Kegiatan Audit Dalam rangka Perpanjangan Izin Produksi dan Pendaftaran Izin Edar Kosmetik

Dilakukan Audit terhadap 23 Industri Kosmetik dan Importir di Sumatera Utara dalam rangka penyesuaian Izin Produksi dan Pendaftaran Izin Edar.

Tabel 43. Kegiatan Audit Dalam rangka Perpanjangan Izin Produksi dan Pendaftaran Izin Edar Kosmetik

No	Nama Perusahaan-Komoditi	Alamat	Golongan	Bentuk / Jenis sediaan kosmetik yang diproduksi	Keterangan
1	PT. Formosa Karya Mulia	JL. Pukat IV No. 53 D Kec. Tembung , Kota Medan	Importir	Sediaan Wajah (Masker)	Sudah menerapkan Cara Distribusi Kosmetik yang Baik
2	PT. Mahkota Unggul Sejati	Jl. Guangju No.22 Kel. Kesawan, Kel. Medan Barat, Kota Medan	Importir	Sedian Rambut (Hair Tonic Herbal)	Sudah menerapkan Cara Distribusi Kosmetik yang Baik
3	PT. Pesona Garwa Group	Jl. Rajawali No. 17, Kel. Sei Sikambing B Kec. Medan Sunggal	Badan Usaha Penotifikasi Kosmetik	Sediaan Wajah (Kream)	Sudah menerapkan Cara Distribusi Kosmetik yang Baik
4	UD. Biblo Parfum	Jl. Medan Tanjung Morawa Km. 14,5 Desa Bangun Sari baru, Kec. Tanjung Morawa, Kab. Deli Serdang	B	Parfum	Sudah menerapkan CPKB
5	PT. Global Sempurna Indonesia Berjaya	Jl. Madura No. 2 E Perumahan Grand Sentosa Residence, Kel. Kebun Lada, Kec. Binjai Utara Kota Binjai, Prov. Sumatera Utara	Badan Usaha Penotifikasi Kosmetik	Sediaan Wajah (Kream)	Sudah menerapkan Cara Distribusi Kosmetik yang Baik
6	PK. Sinar Bintang	Jl. Terendam No. 27 Medan	B	Sediaan Bedak Tabur	Sudah menerapkan CPKB
7	CV. Markel Jaya Makmur	Jl. Padang Golf, Komp. CBD Polonia Blok G-88, Kel Suka Damai, Kec. Medan Polonia, Kota Medan Sumut	B	Sediaan Rambut (Shampo, Hair Tonic), Masker, Serum	Sudah menerapkan CPKB

8	CV. Multi Artha Kosmetik	Jl. Kampung Aur No. 29, Kel AUR. Kec. Medan Maimun	Importir	Cair	Sudah menerapkan CPKB
9	PT. Farmakor Dermato Sains	Kompleks. Multatuli Indah Blok AA41 Kel, Hamdan, Kec. Medan Maimun, Kota Medan	Badan Usaha Penotifikasi Kosmetik	Sediaan wajah (Face Cleanser, cream)	Sudah menerapkan Cara Distribusi Kosmetik yang Baik
10	PT Qubic Ball Dot Com	CBD Polonia G 78, Jl. Padang Golf, Sukadamai, kec. Medan Polonia, Kota Medan, Sumut	Badan Usaha Penotifikasi Kosmetik	Sedian Wajah (Serum)	Sudah menerapkan Cara Distribusi Kosmetik yang Baik
11	UD. Sejahtera Baru	Jl. Hangtuh No. 17 Dusun VII Kel. TJ. Rejo Kec. Percut Sei Tuan. Kab. Deli Serdang	A	Sabun mandi	Sudah menerapkan CPKB
12	CV Artsari	Jl. Tri Darma No. 48-14 Medan	A	Sabun mandi	Sudah menerapkan CPKB
13	CV NNC Indonesia	Jl. Jamin Ginting, Perumahan Citra Garden Blok D 11 No. 22 Kel. Titi Rante, Kec. Medan Baru, Medan	B	Sabun mandi	Sudah menerapkan CPKB
14	CV. Samudra Lindo Group	Jl. Kampung Aur Kel. Aur, Kec. Medan Maimun Kota Medan	Badan Usaha Penotifikasi Kosmetik	Sediaan Rambut (Shampoo) Sediaan Wajah (Kream Pemutih)	Sudah menerapkan Cara Distribusi Kosmetik yang Baik
15	CV. Keluarga Cemara Sukses	Jl. Keluarga Ling. II Dusun III A Limau Manis, Desa Limau Manis, Kec. Tanjung, Kab. Deli Serdang,	B	Parfum	Sudah menerapkan CPKB
16	PT. Boenk Cosmetic Manufacture	Jl. Karya Dusun IX Marendal I, Kec. Patumbak, Kab. Deli Serdang, Sumatera Utara	A	Sediaan rambut (Tonic, Creambath, Hair Spray)	Sudah menerapkan CPKB
17	PT.Total Solusi Konsultasi	Jalan Gatot Subroto Km 6,7, Pergudangan Prima Center No.18 E, Kota Medan	B	Minyak Kemiri	Sudah menerapkan CPKB

18	CV Mumbul Mas	Jalan Medan Binjai Km. 11,8 Perumahan Metro City NO. 37-39, Kel. Mulio Rejo, Kec. Sunggal, Kab. Deli Serdang, Sumatera Utara	A	Hair tonic, Sabun, Lulur	Sudah menerapkan CPKB
19	PT Sophia	Jalan Jamin Ginting Gg. Pelangi No.12 Lingk. V, Kel. Simpang Selayang, Kec. Medan Tuntungan, Kota Medan	Badan Usaha Penotifikasi Kosmetik	Facial wash, Toner, Krim	Sudah menerapkan Cara Distribusi Kosmetik yang Baik
20	PT. Global Sempurna Indonesia Berjaya	Jl. Madura No. 2 E Perumahan Grand Sentosa Residence, Kel. Kebun Lada, Kec. Binjai Utara Kota Binjai, Prov. Sumatera Utara	Importir	Masker Wajah	Sudah menerapkan Cara Distribusi Kosmetik yang Baik
21	CV Sukses Rembaka	Jalan Bunga Mawar Gg. Bunga Mawar XV B, No.8 Kel. P. Bulan Selayang II, Kec. Medan Selayang, Kota Medan	B	Parfum	Sudah menerapkan CPKB
22	CV. Roland Beauty	Jalan Nangka 16 Komplek Cemara Asri, Kel. Sampali, Kec. Percut Sei Tuan, Kab. Deli Serdang, Sumatera Utara	Badan Usaha Penotifikasi Kosmetik	Lip glaze, Eye liner, Foundation, Concealer	Sudah menerapkan Cara Distribusi Kosmetik yang Baik
23	CV. Nusantara	Jalan Sutomo Ujung No.33, Kel. Gaharu, Kec. Medan Timur, Kota Medan	Badan Usaha Penotifikasi Kosmetik	Masker Wajah	Sudah menerapkan Cara Distribusi Kosmetik yang Baik

## 2.2. Kegiatan Audit Dalam rangka Penyesuaian Izin Produksi dan Pendaftaran Izin Edar Obat Tradisional

Dilakukan Audit terhadap 6 Usaha Kecil Obat Tradisional (UKOT/ UMOT) di Kota Sumatera Utara dalam rangka penyesuaian Izin Produksi dan Pendaftaran Obat Tradisional.

Tabel 44. Kegiatan Audit Dalam rangka Penyesuaian Izin Produksi dan Pendaftaran Izin Edar Obat Tradisional

No	Nama Perusahaan	Alamat	Gol.	Jenis Produk	Ket
1	PT. Industri Farmasi Dewi Tunjong	Jl. Yos Sudarso Km. 7,2 Tj. Mulia, Kel. Tj. Mulia, Kec. Medan Deli, Kota Medan	UKOT 2	Cairan Obat Luar (COL)	Sudah melakukan CPOTB Tahap 1
2	CV. Jamu Jaya Abadi	Ruko Spring Ville No. 12 Jl. Bunga Rinte Simpang Selayang, Kec. Medan Tuntungan, Kota Medan	UKOT 1	Cairan Obat Luar (COL)	Sudah melakukan CPOTB Tahap 1
3	PT. Cahaya Biru	Jl. Panglima Denai, Kmplks Amplas Trade Centre No. 3C, Kel. Timbang Deli, Kec. Medan Amplas, Kota Medan	UKOT 1	Pil, Cairan Obat Dalam (COD)	Sudah melakukan CPOTB Tahap 1
4	UD. Lion	Jl. KL. Yos Sudarso Lorong 21A Lk. XVI, Kel. Pulo Brayan Kota, Kec. Medan Barat	UMOT	Cairan Obat Luar (COL)	Sudah melakukan CPOTB
5	UD. Han Wie Yiauw	Jl. Gaharu Gg. Parmin No. 5 dan 3b/11 Kel. Gaharu, Kec. Medan Timur, Kota Medan	UMOT	Cairan Obat Luar (COL)	Sudah melakukan CPOTB Tahap 1
6	UD. Cheng Jaya	Perumahan Pondok Indah Karya Jl. Guru Sinumba No. 1, Kel. Helvetia Timur, Kota Medan	UMOT	Cairan Obat Luar (COL)	Sudah melakukan CPOTB Tahap 1

### 2.3. Kegiatan Audit Dalam rangka Pendaftaran Suplemen Kesehatan Impor

Pada tahun 2021 Balai Besar POM di Medan tidak melaksanakan kegiatan audit dalam rangka pendaftaran nomor izin edar untuk Distributor Suplemen Kesehatan di Sumatera Utara.

#### 2.4. Kegiatan Audit dalam rangka Sertifikasi/Pendaftaran Produk Pangan

Melaksanakan audit sarana dalam rangka sertifikasi/ pendaftaran produk yang terdiri dari 38 sarana baik produksi maupun distribusi, sebagai berikut:

Tabel 45. Kegiatan Audit dalam rangka Sertifikasi/Pendaftaran Produk Pangan

No	Nama Perusahaan	Hasil	Golongan	Ket
1.	PT. Royal Bariani Berjaya Jl. Gagak Hitam No. 88D Medan	B	Produksi	
2.	PT. Kimindo Perkasa Medan Jl. Willem Iskandar, Komplek MMTC Blok K18 dan K19 Medan	B	Distribusi	
3.	PT. Lingga Tiga Sawit Desa Lingga Tiga, Kel. Lingga Tiga Kec. Bilah Hulu Kab. Labuhan Batu, Prov. Sumut	B	Produksi	
4	CV. Wiratama Indococo Jl. Pelatina, Lingkungan 3 No. 73 Kel. Titipapan, Kec. Medan Deli, Kota Medan, Prov. Sumut	B	Produksi	
5	PT. Pesona Inti Rasa Jl. Pulau Pemagaran Bolk D KIM Tahap III, Kel. Rangkahan, Kec. Medan Labuhan	B	Produksi	
6	CV. Aroma & Co Jl. Anggrek No. 81, Kel. Tanjung Morawa Kab. Deli Serdang	B	Produksi	
7	PT. Inno-Wangsa Oils & Fats Jl. MG Manurung No. 12 Kel. Timbang Deli, Kec. Medan Amplas, Kota Medan	B	Produksi	
8	PT. Perkebunan Nusantara II Pabrik Gula Sei Semayang Jl. Orde Baru Dusun XX, Kel. Mulio Rejo, Kec. Sunggal, Kab. Deli Serdang	B	Produksi	
9	PT. Original Nest Indonesia Jl. Willem Iskandar Komp. MMTC Blok C No. 99 Medan Estate	B	Produksi	
10	UD. Djaya Karta Jl. BZ Hamid KM.7 No. 2 Kel. Titi Kuning Kec. Medan Johor, Kota Medan.	B	Produksi	

11	CV. Raja Patin Indonesia Jl. Mesjid Desa Sugiharjo Dusun II, Kel. Sugiharjo, Kec. Batang Kuis, Kab. Deli Serdang	B	Produksi	
12	PT. Master Joy Indonesia Jl. Wahidin No. 4HH, Kota Medan	B	Distribusi	
13	PT. Sei Balai Green Energy Jl. Jalinsum Dusun I Small Holder Desa perjuangan Kec. Sei Balai Kab. Batu Bara	B	Produksi	
14	UD. Mumtaz Jl. Karya Jaya No. 254-B Lk. IV Kel. Gedung Johor, Kec. Medan Johor, Kota Medan.	B	Produksi	
15	PT. Aice Sumatera Industri Jl. Kelapa sawit 1 Kavling C No.7 Kawasan ekonomi Khusus Kel. Sei mangke Kec. Bosar Maligas Kab. Simalungun	B	Produksi	
16	PT. ES Hupindo Jl. Pulau Palu No. 2 Kawasan Industri Medan, Kota Medan	B	Produksi	
17	UD. Intan Jl. Agenda No. 49 Ayahanda Kel. Sei Putih Barat, Kec. Medan Petisah, Kota Medan	B	Produksi	
18	PT. Wahana Graha Makmur Desa Lae Mungkur Kel. Sidiangkat Kec. Sidikalang Kab. Dairi Prov. Sumatera Utara	B	Produksi	
19	PT. Sari Incofood Corporation Jl. Sisingamangaraja Kota Medan.	A	Produksi	
20	Ajinembah Coffee Desa Suka Sipilihen, Kec. Tiga Panah Kab. Karo	B	Produksi	
21	Fitri Kopi Desa Ujung Payung, Kel. Ujung Payung Kab. Karo	B	Produksi	
22	Pondok Jamur Jl. Jati No. 67 Kel. P Brayon Bengkel Kec. Medan Timur Kota Medan.	B	Produksi	
23	PT. Medan Jaya Pangan Mutu Jl. Berlian Sari No. 170 Link IV Kel Kedai Durian Kec. Medan Johor, Kota Medan	A	Produksi	

24	CV. Kasih Anugerah Jl. Antariksa GG Pipa Tengah LK VI Kel. Sari Rejo Kec. Medan Polonia	B	Produksi	
25	Moon & Star Indonesia Jl. Jurung No. 23 Kel. Pandau Hulu II Kec. Medan Area, Kota Medan	B	Distribusi	
26	UD. Pantai Cermin Jl. Kapten Somarsono, Kec Sunggal Kab. Deli Sedang	B	Produksi	
27	CV. Maharai Jl. Raya Desa Bawonifaoso, Kel. Bawonofaoso Kec. Teluk Dalam Nias Selatan	B	Produksi	
28	Abon Mak Kido Dusun VI Komp. Cendana Asri Blok C No. 2 Kel. Sei mencirim, Kec. Sunggal kab. Deli Serdang	B	Produksi	
29	Usaha Mandiri Jl. T Amir Hamzah No. 259 Dusun 9 Kel. Perdamaian, Kec. Binjai Kab. Langkat, Prov. Sumatera Utara	B	Produksi	
30	PT. Indorasa Prima Jl. Medan Sinembah Dusun VI Desa Medan Sinembah Kec. Tanjung Morawa, Kab. Deli Serdang	B	Produksi	
31	Usaha Mandiri Jl. T Amir Hamzah No. 259 Dusun 9 Kel. Perdamaian, Kec. Binjai Kab. Langkat, Prov. Sumatera Utara	B	Produksi	
32	PT. Indorasa Prima Jl. Medan Sinembah Dusun VI Desa Medan Sinembah Kec. Tanjung Morawa, Kab. Deli Serdang	B	Produksi	
33	PT. Sari Kebun Alam Jl. Pantai Rantom No. 88 Kel. Telaga Sari Kec. Tanjung Morawa	B	Produksi	
34	CV. Sriwijaya Food Jl. Letda Sujono Komp Fajar Indah, Kel. Medan Estate Kec. Percut Sei Tuan Kab. Deli Serdang Prov. Sumatera Utara	B	Produksi	
35	PT. Sumaco Perdana Jl. Batang Kuis No. 5 Medan	B	Produksi	
36	CV. Zam Zami Alget Jalan Lintas Timur No. 16 kel. Penyabungan II kec. Penyabungan Kab. Mandailing Natal	B	Produksi	

37	Maju Jaya Pohon Pinang Jl. Sisingamangaraja KM 9.5 No. 12 Kel. Timbang Deli Kec. Medan Amplas, Kota Medan	B	Produksi	
38	CV. Rumah Maal Abadi Jl. Jenderal Besar A.H Nasution No. 78 Kel. Gedung Johor, Kec. Medan Johor Kota Medan	B	Produksi	



Gambar 69. Audit PSB Sarana Obat Tradisional dan Pangan

## 2.5. Melakukan Pemeriksaan Pemenuhan CDOB dalam rangka Sertifikasi CDOB diCatchment Area Provinsi Sumatera Utara TA. 2021

Pada tahun 2021 telah dilakukan pemeriksaan pemenuhan CDOB terhadap 15 PBF dalam rangka sertifikasi CDOB; 10 Sertifikat CDOB yang sudah diterbitkan dan 5 PBF dalam proses evaluasi CAPA Sertifikasi CDOB. Daftar PBF di provinsi Sumatera Utara yang telah memiliki sertifikat CDOB dan yang masih dalam proses evaluasi CAPA adalah sebagai berikut:

Tabel 46. Daftar PBF yang telah Memiliki Sertifikat CDOB dan yang masih dalam proses evaluasi CAPA

No.	Nama PBF	Tipe	Nomor	Tgl Inspeksi	Tgl Sertifikasi	No Sertifikat	Status
1	AMAL MULIA FARMAALKE SINDO	Obat Lain	OL/2019/3/2458 (D)	18/01/2021	22/02/2021	CDOB2430 /S/4-2458/02/2021	Sudah Terbit (TTE+OSS)
2	DAYA MUDA AGUNG CABANG MEDAN	Narkotika	N/2021/10/82 (D)	24/11/2021	EVALUASI CAPA		
3	DIMAS ANDALAS MEDIKA	CCP	CCP/2021/3/1218 (D)	06/04/2021	26/05/2021	CDOB4038 /S/1-1218/05/2021	Sudah Terbit (TTE+OSS)
4	DIMAS ANDALAS MEDIKA	Obat Lain	OL/2021/2/3622 (D)	06/04/2021	26/05/2021	CDOB4038 /S/4-3622/05/2021	Sudah Terbit (TTE+OSS)
5	LIMA PUTERA LESTARI	Obat Lain	OL/2020/12/3570 (D)	19/01/2021	20/12/2021	CDOB2255 /S/4-3570/12/2021	Sudah Terbit (TTE+OSS)
6	MAHANA PHARMA ABADI	Obat Lain	OL/2021/5/3702 (D)	05/07/2021	10/08/2021	CDOB4175 /S/4-3702/08/2021	Sudah Terbit (TTE+OSS)
7	MEDAN CIPTA JAYA	Obat Lain	OL/2021/9/3820 (D)	17/09/2021	06/01/2022	CDOB4207 /S/4-3820/01/2022	Sudah Terbit (TTE+OSS)
8	METRO ARTHA PRAKARSA	Obat Lain	OL/2021/6/3748 (D)	27/07/2021	17/10/2021	CDOB1237 /S/4-3748/10/2021	Sudah Terbit (TTE+OSS)
9	MIDI UTAMA INDONESIA TBK CABANG MEDAN	Obat Lain	OL/2020/12/3573 (D)	15/01/2021	EVALUASI CAPA		
10	RIZKI ANUGERAH BERSAMA	Obat Lain	OL/2021/3/3625 (D)	29/03/2021	06/12/2021	CDOB3917 /S/4-3625/11/2021	Sudah Terbit (TTE+OSS)
11	SAPTA SARI TAMA CABANG MEDAN	CCP	CCP/2021/11/1292 (D)	14/12/2021	EVALUASI CAPA		
12	SAPTA SARI TAMA CABANG MEDAN	Obat Lain	OL/2021/11/3862 (D)	14/12/2021	14/04/2022	CDOB2256 /S/4-3862/04/2022	Sudah Terbit (TTE+OSS)

13	SURYA MAS ANUGERAH	Obat Lain	OL/2020/12/3569 (D)	20/01/2021	EVALUASI CAPA		
14	TRI VIANDY SINAR CEMERLANG	Obat Lain	OL/2021/8/3806 (D)	10/09/2021	EVALUASI CAPA		
15	WICAKSANA OVERSEAS INTERNATIONAL, TBK CABANG MEDAN	Obat Lain	OL/2021/3/3643 (D)	21/04/2021	25/08/2021	CDOB2372 /S/4-3643/08/2021	Sudah Terbit (TTE+OSS)



Gambar 70. Pemeriksaan Pemenuhan CDOB dalam rangka Sertifikasi CDOB

## 2.6. DATA PEMERIKSAAN SARANA *Grading* UMKM

Telah dilakukan Audit dalam rangka Pengkelasan (*Grading*) IRTP terhadap 46 sarana pada 8 (delapan) Kab/Kota di Sumatera Utara.

Tabel 47. Data Pemeriksaan Sarana *Grading* UMKM

No	Kabupaten/ Kota	Nama Perusahaan/Sarana	Keterangan / Hasil
1	Kab. Deli Serdang	Aroma Bakery	<ul style="list-style-type: none"> <li>) Saat pemeriksaan dilakukan hanya ditemukan 1 (satu) nomor izin edar PIRT untuk jenis roti dan kue.</li> <li>) Seluruh label yang ada pada kemasan roti, kue (toples plastik) dan snack (pouch plastik) tidak memiliki/ mencantumkan nomor izin</li> </ul>

			<p>edar PIRT.</p> <ul style="list-style-type: none"> <li>) Ditemukan item produk (jenis roti bagelen panjang) tanpa label kemasan.</li> <li>) Berdasarkan informasi dari Aroma Bakery Lubuk Pakam bahwa ada sekitar 15 produk snack dan 5 produk roti/kue (seperti roti bagelen) dimana asal snack diambil dari luar Aroma Bakery</li> </ul>
		Gula Semut Aren Berkah Buluh Awar	<ul style="list-style-type: none"> <li>) Sudah memiliki izin edar IRTP No. 509121201105023</li> <li>) Sudah memiliki Sertifikat Halal berlaku sampai 23 September 2021.</li> <li>) Sarana produksi sudah terpisah dari dapur rumah tangga.</li> <li>) Toilet masih berada di area produksi.</li> <li>) Sudah memiliki tempat sampah berpenutup.</li> <li>) Alur proses produksi belum sesuai persyaratan CPPOB.</li> <li>) Ventilasi diarea produksi belum ada kasa penutup.</li> <li>) Lampu belum memiliki pelindung/penutup.</li> <li>) Sudah diberikan penjelasan terkait alur masuk bahan baku dan alur masuk karyawan, penyiapan wastafel, seting alur dan tempat pemasukkan dari oven sampai tahapan pengemasan.</li> </ul>
		Abon Mak Kido	<ul style="list-style-type: none"> <li>) Sudah memiliki ruang produksi yang terpisah dengan aktivitas rumah tangga.</li> <li>) Sudah memiliki kelengkapan perizinan seperti PIRT, NIB, IUMK dan Sertifikat Halal.</li> <li>) Proses produksi dimulai dari daging ayam yang sudah dipisahkan kulit dan tulangnya dicuci, bumbu-bumbu dihaluskan, kemudian campur daging ayam dengan bumbu, campuran direbus, daging</li> </ul>

			<p>ayam ditiriskan dan dihaluskan secara manual menggunakan alu, tambahkan gula merah, susu, garam kedalam air rebusan bumbu, kemudian dimasak sampai kering, tambahkan minyak, masak sampai berwarna kemerahan, dipisahkan minyak menggunakan spiner, diamkan hingga dingin, disuir-suir kemudian tambahkan bawang goreng dan dikemas.</p> <ul style="list-style-type: none"> <li>) Kemasan yang digunakan adalah aluminium foil.</li> <li>) Kepada pelaku usaha disarankan untuk proses pencucian bahan baku tidak dilakukan di ruang produksi untuk menjaga sanitasi dan higiene produk.</li> <li>) Belum tersedia tempat sampah berpenutup.</li> <li>) Personil belum dilengkapi dengan alat pelindung diri seperti masker, penutup kepala dan sarung tangan.</li> <li>) Belum ada spot-spot penandaan seperti cuci tangan sebelum dan sesudah bekerja dan sesudah menggunakan toilet.</li> <li>) Belum ada perlengkapan cuci tangan seperti sabun, serber, dll.</li> <li>) Kepada pelaku usaha sudah diberi bimbingan terkait denah/ lay out ruang produksi (terlampir).</li> </ul>
		<p>Dua Saudara (Sehat Sejahtera)</p>	<ul style="list-style-type: none"> <li>) Sarana produksi sudah memiliki ruang produksi yang terpisah dari aktivitas rumah tangga.</li> <li>) Sudah memiliki kelengkapan perizinan seperti PIRT, NIB, IUMK dan Sertifikat Halal.</li> <li>) Belum tersedia tempat sampah berpenutup.</li> </ul>

			<ul style="list-style-type: none"> <li>) Proses produksi dimulai dari serah dicuci bersih, dikeringkan dengan bantuan sinar matahari, dirajang dengan alat, dikeringkan dengan oven kemudian dikemas.</li> <li>) Personil sudah dilengkapi dengan alat pelindung diri seperti masker, sarung tangan, penutup kepala.</li> <li>) Belum ada spot-spot penandaan seperti cuci tangan sebelum dan sesudah bekerja dan setelah selesai menggunakan toilet.</li> <li>) Belum tersedia wastafel dan perlengkapannya seperti sabun, serbet, dll.</li> <li>) Kepada pelaku usaha sudah diberikan bimbingan terkait denah/ lay out ruang produksi (terlampir).</li> <li>) Ruang pengemasan belum memiliki plavon.</li> <li>) Bahan baku berasal dari perkebunan sendiri dan petani lokal.</li> </ul>
		Sanggar Kartini	<ul style="list-style-type: none"> <li>) Sarana produksi cukup memadai, namun belum tertutup dengan baik</li> <li>) Bahan baku berupa ubi, sukun, pisang verasal dari kebun.</li> <li>) Hal yang perlu dibenahi :</li> <li>) Panataan barang-barang yang tidak berkaitan dengan proses produksi sebaiknya disimpan di tempat terpisah atau di gudang.</li> <li>) Penyimpanan keripik rijek/gagal sebaiknya diberi label dan disimpan terpisah.</li> <li>) Dinding dan langit-langit belum tertutup dengan baik.</li> <li>) Kebersihan ruang produksi perlu ditingkatkan (langit-langit berjelaga)</li> </ul>

			<ul style="list-style-type: none"> <li>) Hewan peliharaan sebaiknya tidak berkeliaran.</li> <li>) Penyimpanan peralatan produksi yang sudah bersih/ peralatan pengemas sebaiknya ditata dengan baik</li> </ul>
		Ermapi Jaya Lestari	<ul style="list-style-type: none"> <li>) Tempat produksi masih bersatu dengan tempat masak rumah tangga.</li> <li>) Terdapat toilet yang mengarah langsung keruang pengolahan.</li> <li>) Tempat produksi masih terpisah-pisah menurut rumah tinggal dan jenis produksi dari anggota koperasi.</li> <li>) Sudah terdapat tempat sampah berpenutup.</li> <li>) Sudah disarankan untuk melakukan proses produksi di tempat khusus (rumah produksi) untuk menjamin hygiene dan sanitasi.</li> <li>) Sudah diarahkan untuk pengurusan NIB dan PIRT ke dinas PTSP Kab. Deli Serdang dan Dinas Kesehatan Kab. Deli Serdang.</li> </ul>
		Aura Keripik	<ul style="list-style-type: none"> <li>) Sarana produksi sudah terpisah dari rumah tinggal (bersebelahan).</li> <li>) Proses/ alur proses produksi meliputi pengupasan bahan baku, pencucian, pengisiran, penggorengan, pengemasan produk jadi.</li> <li>) Dinding sarana produksi masih berupa batu bata tanpa diplester, belum memiliki plafon, lampu belum berpelindung.</li> <li>) Ditemukan lalat di sarana produksi karena pintu/ aksesnya terbuka dengan lingkungan sekitar dan belum memiliki mekanisme pengendalian hama/ serangga</li> </ul>

			<p>dan binatang pengerat.</p> <ul style="list-style-type: none"> <li>) Jendela menggunakan kawat namun cukup besar lubang dan tertutup oleh terpal yang kemungkinannya besar sementara.</li> <li>) Pemantauan terhadap kebersihan belum dilakukan dengan baik, belum memiliki tempat sampah berpenutup.</li> <li>) Area produksi sesuai alur produksi belum tertata dengan baik.</li> <li>) Tempat pencucian bahan baku masih belum baik kondisinya sanitasinya.</li> <li>) Terdapat genangan air/saluran air tidak baik</li> </ul>
		Rumah Sehat Mpuh Sembiring	<ul style="list-style-type: none"> <li>) Sarana sudah cukup memadai dan terpisah dari aktivitas rumah tangga.</li> <li>) Bahan baku terdiri dari bahan segar dan bahan kering.</li> <li>) Sudah memiliki NIB dengan No. 0509210011962</li> <li>) Penanggung jawab belum ada (D-3 Farmasi).</li> <li>) Pada saat pendampingan sudah dijelaskan : <ul style="list-style-type: none"> <li>) Aplikasi SIPATEN</li> <li>) Pendaftaran akun melalui e-sertifikasi</li> <li>) Pendaftaran permohonan CPOTB Bertahap</li> <li>) Membuat SOP, formulir yang diperlukan untuk CBOTB Tahap I yaitu higiene sanitasi</li> <li>) Cara pembuatan denah bangunan</li> <li>) Produk yaitu minyak kudu.</li> </ul> </li> </ul>
		Ris One Bakery	<ul style="list-style-type: none"> <li>) Sarana produksi masih bersatu dengan rumah tinggal.</li> <li>) Sarana produksi masih dalam kondisi terbuka.</li> <li>) Aktivitas menimbang masih dilakukan di ruang penyimpanan bahan baku.</li> <li>) Belum tersedia tempat sampah</li> </ul>

			<p>berpenutup dan alat pengendali hama.</p> <ul style="list-style-type: none"> <li>) Belum ada spot-spot penandaan.</li> <li>) Belum memiliki loker karyawan</li> <li>) Belum memiliki SOP terkait higiene dan sanitas.</li> </ul>
		Eyang Dimsum	<ul style="list-style-type: none"> <li>) Sudah memiliki izin PIRT dengan No. 206121201136925</li> <li>) Sertifikat Label Halal sedang dalam proses pengurusan.</li> <li>) Belum memiliki wastafel dan perlengkapannya.</li> <li>) Ventilasi ruang pengisian dan penggilingan belum dilengkapi dengan kaca.</li> <li>) Pintu pada area fillet belum dilengkapi dengan curtain.</li> <li>) Belum ada loker karyawan.</li> <li>) Karyawan belum dilengkapi dengan pakaian kerja dan masih ada karyawan yang masih memakai perhiasan.</li> <li>) Masih ditemukan serangga (lalat) di seluruh area pencampuran (produksi).</li> <li>) Pengendalian hama belum efektif.</li> </ul>
		Rumah Dimsum Utie (Distributor)	<ul style="list-style-type: none"> <li>) Berdasarkan informasi orang tua (ibu) pemilik sarana termasuk sarana distribusi/ tidak termasuk sarana produksi.</li> <li>) Tempat penyimpanan/ chiller produk jadi (Dimsum) terpisah dari tempat tinggal namun difungsikan tempat penyimpanan barang-barang keperluan rumah tangga, baik yang masih baik maupun yang tidak digunakan lagi.</li> <li>) Fasilitas distribusi jugagunakan untuk retail/ eceran untuk produk yang dilakukan pemanasan (pengukusan) dan sudah</li> </ul>

			<p>terpisah.</p> <ul style="list-style-type: none"> <li>) Tidak ada wastafel dengan perlengkapannya.</li> <li>) Tidak ada tempat sampah berpenutup.</li> </ul>
2	Kab. Karo	Ajinembah Coffe	<ul style="list-style-type: none"> <li>) Sudah mempunyai NIB, PIRT, IUMK, SIUP</li> <li>) Belum memiliki :</li> <li>) Tempat sampah berpenutup</li> <li>) Perangkap tikus, pallet</li> <li>) Kotak P3K, loker karyawan</li> <li>) APAR, wastafel yang dilengkapi dengan peralatan kebersihannya</li> <li>) Penandaan/ larangan makan dan minum di ruang produksi.</li> <li>) Ruang produksi sudah terpisah dengan dapur rumah tangga.</li> </ul>
		Dokan Coffe	<ul style="list-style-type: none"> <li>) Sarana produksi sudah terpisah dengan dapur rumah tangga.</li> <li>) Belum memiliki :</li> <li>) Tempat sampah berpenutup</li> <li>) Pallet/ rak, kotak P3K, loker karyawan, perangkap tikus</li> <li>) Wastafel yang dilengkapi dengan sabun</li> <li>) Penandaan/ larangan makan dan minum di area produksi.</li> </ul>
		Fitri Kopi	<ul style="list-style-type: none"> <li>) Sudah mempunyai NIB, IUMK.</li> <li>) Ruang produksi sudah terpisah dengan dapur rumah tangga.</li> <li>) Sudah memiliki rak.</li> <li>) Perlu penambahan pallet untuk penyimpanan bahan baku.</li> <li>) Perlu ada penambahan kasa nyamuk pada ruang produksi.</li> <li>) Belum memiliki :</li> <li>) Tempat sampah berpenutup</li> <li>) Perangkap tikus, APAR</li> <li>) Wastafel yang dilengkapi dengan sabun</li> <li>) Kotak P3K, loker karyawan, pakaian kerja karyawan.</li> </ul>

			<p>) Penandaan/ larangan makan dan minum di ruang produksi.</p>
		CV. Amigos Terus Jaya	<p>) Perusahaan sudah memiliki sarana produksi yang terpisah dari rumah tangga, namun saat pemeriksaan sedang dalam proses renovasi.</p> <p>) Sarana produksi sudah diarahkan mengikuti jalur produksi dan diberikan bimbingan terkait denah/ layout bangunan produksi</p> <p>) Perusahaan sebelumnya sudah memiliki NIE POM TR namun sudah tidak berlaku lagi, dimana perusahaan juga melakukan perubahan nama perusahaan dan merk dagang.</p>
		CV. J & M (Karo High Land Coffe)	<p>) Saran produksi sudah terpisah/ terdapat sekat dari cafe namun masih terdapat celah terbuka dibagian atas dan luas tempat produksi masih kurang memadai.</p> <p>) Disarankan kepada pelaku usaha untuk menambah luas tempat produksi sehingga memiliki area untuk bahan baku, pengemas, dan termasuk proses roasting dan grinding serta pengemasan dapat lebih optimal.</p> <p>) Disarankan untuk memilikiruang antara sebelum memasuki ruang produksi sebagai ruang ganti yang dilengkapi wastafel.</p> <p>) Disarankan melengkapi perlengkapan sanitasi dan higiene personil seperti wastafel yang dilengkapi dengan sabun dan alat pengering seta spot penandaanseperti cuci tangansebelum dan sesudah bekerja.</p>

		CV. Makmur Pureganta	<ul style="list-style-type: none"> <li>) Sudah memiliki sarana produksi (ruang produksi) yang terpisah dari aktivitas rumah tangga.</li> <li>) Perusahaan sudah memiliki NIB, Izin UMOT dari Dinkes Kab. Karo namun belum diupgrade.</li> <li>) Sudah memiliki penanggung jawab teknis D-3 Farmasi</li> <li>) Alur proses produksi dimulai dari bahan baku (dari pasar tradisional dan petani lokal) dibersihkan, ditiriskan, dirajang halus/ tipis, selanjutnya kelapa hijau diperas dan dimasak hingga menjadi minyak kelapa hijau tersebut ditambahkan ke rempah tersebut dan dimasak menggunakan MES kurang lebih 2 hari, disaring, didiamkan kurang lebih 2 hari, dan dikemas.</li> <li>) Kepada pelaku usaha disarankan menyesuaikan tata letak ruang produksi sesuai alur produksi dan menjaga sanitasi dan higiene produk.</li> <li>) Tempat pencucian disarankan toiletnya tertutup dan dikhususkan.</li> <li>) Memperbaiki dinding, langit-langit yang terkelupas dan retak.</li> <li>) Melengkapi perlengkapan sanitasi dan higienisasi personil, seperti penutup kepala, sarung tangan tahan panas dan untuk pengisian serta masker.</li> <li>) Sudah diberikan denah/ lay out bangunan produksi.</li> </ul>
3	Kab. Batu Bara	Youna	<ul style="list-style-type: none"> <li>) Sarana produksi telah terpisah dari rumah tangga, memproduksi kecap sambal dan tepung premiks.</li> </ul>

			<ul style="list-style-type: none"> <li>) Memiliki NIB 0222010201521 yang terbit pada tanggal 12 Desember 2020.</li> <li>) Sudah memiliki tempat sampah berpenutup.</li> <li>) Lampu diruang produksi sebagian belum berpenutup (tanpa pelindung).</li> <li>) Belum ada spot-spot penandaan “Cuci tangan sebelum bekerja dan sesudah keluar dari toilet”</li> <li>) Bangunan sudah permanen</li> </ul>
		HR. Coffee	<ul style="list-style-type: none"> <li>) Sarana sedang dibangun untuk standar MD</li> <li>) Pada saat ini sarana masih bersatu dengan cafe</li> </ul>
		Rizki Snack	<ul style="list-style-type: none"> <li>) Saran telah terpisah dari rumah tangga</li> <li>) Lampu yang digunakan elum berpelindung</li> <li>) Belum memiliki wastafel untuk mencuci tangan</li> <li>) Bangunan sudah bebas dari hewan peliharaan dan sampah</li> <li>) Belum ada pemisahan antara gudang bahan pengemas, bahan baku dari ruang produksi.</li> </ul>
		Hasby Ramadhan	<ul style="list-style-type: none"> <li>) Ruang produksi masih bersatu dengan rumah tangga, dapur tempat mengolah masih bersatu dengan dapur rumah tangga.</li> <li>) Ruang pengolahn ubi sambal menjadi opak terbuat dari lantai tanah dan atap seng tanpa plavon sehingga kelihatan kumuh.</li> <li>) Pencucian alat mesin pencetak/ penggilingan masih sekedarnya sebelum dan sesudah digunakan</li> <li>) Pintu toilet masih berhubungan langsung dengan ruang produksi.</li> </ul>

			<ul style="list-style-type: none"> <li>) Tempat sampah belum berpenutup.</li> <li>) Sudah disarankan untuk melakukan kegiatan produksi di ruang khusus/ terpisah dari rumah tangga (ada batasan permanen mulai dari pintu masuk sampai keluar dari ruang produksi untuk menjamin terjaganya hygiene dan sanitasi.</li> <li>) Sudah disarankan untuk mengurus NIB dan PIR ke Dinas PTSP Kab Batu Bara dan Dinas Kesehatan Kab. Batu Bara.</li> </ul>
		Usaha Keripik Nabilka	<ul style="list-style-type: none"> <li>) Ruang pengolahan/ ruang produksi masih bersatu dengan dapur rumah tangga.</li> <li>) Dinding sudah permanen tetapi belum rata/ belum tanpa plester, atap sudah seng tanpa plavon dan lantai sudah rata/ semen licin.</li> <li>) Tempat sampah belum berpenutup.</li> <li>) Sudah memiliki NIB 9120113022749</li> <li>) Sudah dilakukan pendampingan dalam rangka pendaftaran MD dan akan dilakukan pendampingan kesiapan audit CPPOB</li> <li>) Sudah memiliki Sertifikat Halal dan sudah diperpanjang</li> </ul>
		KUB Keripik Gosong	<ul style="list-style-type: none"> <li>) Tempat mengolah pisang berada diluar rumah tinggal</li> <li>) Ruang pengolahan belum permanen, masih terbuka dengan udara</li> <li>) Penataan ruang produksi belum sesuai dengan CPPOB</li> <li>) Sudah memiliki PIRT</li> <li>) Sudah memiliki NIB</li> <li>) Disarankan untuk memperispakan pendaftaran MD</li> </ul>

		Mekar Lestari	<ul style="list-style-type: none"> <li>) Ruang produksi sudah terpisah dari rumah tangga, lantai sudah semen rata, dinding sudah tembok dan atapnya sudah dilengkapi plavon</li> <li>) Sudah memiliki NIB dan PIRT kurang lebih 26 item antara lain Keripik dan ubi tumbuk plus kincong (PIRT 2041219140215-24, Keripik tempe (PIRT 2151219180215-24, Keripik Ubi jalar (PIRT 215121920215-24)</li> <li>) Kebersihan ruang produksi sudah diperhatikan</li> <li>) Sudah diberikan pembinaan untuk pendaftaran MD</li> </ul>
4	Kab. Dairi	UD. Tampak Sidikalang	<ul style="list-style-type: none"> <li>) Saran produksi sudah terpisah dengan dapur rumah tangga</li> <li>) Sudah mempunyai izin edar PIRT</li> <li>) Belum mempunyai NIB, IUI</li> <li>) Biji penggorengan kopi masih manual</li> <li>) Ruang penggilingan biji kopi ditemukan plavon yang terbuka</li> <li>) Belum mempunyai wastafel, tempat sampah berpenutup</li> <li>) Belum mempunyai perangkat tikus</li> <li>) Ruang pengemasan bersih dan sudah ada rak</li> </ul>
		UD. Kopi Zest	<ul style="list-style-type: none"> <li>) Sarana produksi sudah terpisah dengan dapur rumah tangga</li> <li>) Sudah ada izin PIRT</li> <li>) Penjualan barang keseluruhan Indonesia secara online</li> <li>) Lantai diruang produksi belum rata</li> <li>) Penyimpanan bahan baku sudah menggunakan pallet</li> <li>) Ruang penyimpanan produk sudah ada rak</li> <li>) Ruang sangrai kopi belum ada plavon</li> </ul>

			<ul style="list-style-type: none"> <li>) Lampu diruang produksi sudah LED</li> <li>) Beluma da wastafel</li> </ul>
		CV. Sidikalang Poda Agro	<ul style="list-style-type: none"> <li>) Sarana masih bersatu dengan cafe</li> <li>) Sudah memiliki izin edar PIRT No 515121001006724 tanggal 4 September 2019</li> <li>) Ruang roosting masih terbuka/ belum ada plester</li> <li>) Ruang penggilingan dan pengemasan masih terbuka/ belum ada partisi</li> </ul>
5	Kab. Serdang Bedagai	Dodol Yanti	<ul style="list-style-type: none"> <li>) Saran produksi sudah terpisah dengan rumah tangga</li> <li>) Sarana produksi sudah sesuai dengan alur produksi tetapi ventilasi masih terbuka sehingga memungkinkan terjadi kontaminasi</li> <li>) Telah disarankan untuk melaksanakan praktek sanitasi dan higiene seperti kegiatan mencuci tangan, membuat penandaan atau spot-spot sanitasi dan higiene ruangan, mengadakan tempat sampah berpenutup</li> </ul>
		Dodol Anugerah	<ul style="list-style-type: none"> <li>) Sarana produksi sudah terpisah dengan dapur rumah tangga</li> <li>) Sudah ada NIB dan IUMK</li> <li>) Sudah mempunyai izin edar PIRT</li> <li>) Sarana produksi sudah sesuai dengan alur produksi tetapi ventilasi masih terbuka sehingga memungkinkan terjadi kontaminasi sehingga perlu penambahan kawat kasa</li> <li>) Ruang pengolahan dan ruang pengemasan sudah terpisah dan sudah mempunyai rak</li> <li>) Telah diarahkan untuk</li> </ul>

			<p>melaksanakan praktek sanitasi dan higiene seperti kegiatan mencuci tangan, penandaan/ spoy-spot sanitasi dan higiene ruangan, mengadakan tempat sampah berpenutup</p>
		Nantri Snack	<ul style="list-style-type: none"> <li>) Tempat produksi sudah terpisah namun ruang produksi masih teruka</li> <li>) Sekitar ruang produksi berdekatan dengan hewan peliharaan (kandang kambing, ternak ayam)</li> <li>) Belum memiliki tempat sampah berpenutup</li> <li>) Sudah memiliki NIB 0220002392186</li> <li>) Lantai sarana produksi masih tanah</li> <li>) Sudah disarankan untuk melakukan pendaftaran PIRT ke Dinas Kesehatan Kab. Serdang Bedagai</li> <li>) Belum memiliki izin PIRT</li> <li>) Tempat penggorengan, pengupasan dan pengirisan masih terbuka</li> <li>) Pengemasan produk dilakukan di dalam rumah dan produk jadi masih diletakkan di lantai</li> <li>) Higiene dan sanitasi sarana dan prasarana produksi masih perlu ditingkatkan</li> </ul>
		Kerupuk Lenting Yudigana	<ul style="list-style-type: none"> <li>) Ruang produksi masih terbuka dan kondisi sanitasi masih kurang baik.</li> <li>) Masih banyak ditemukan alat di ruang produksihingga hinggap diatas bahan baku maupun produk yang sedang dicetak.</li> <li>) Aspek sanitasi dan higiene sarana produksi masih belum memenuhi syarat.</li> <li>) Personel/ikaryawan yang bekerja disarana produksi tidak dilengkapi dengan masker,</li> </ul>

			<p>sarung tangan dan penutup rambut.</p>
		Susu Kambing Mulia Jaya	<ul style="list-style-type: none"> <li>) Bahan baku berasal dari ternak kambing etawa milik sendiri.</li> <li>) Sudah memiliki alat pasteurisasi dari stenlis steel dengan kapasitas lebih kurang 10 liter.</li> <li>) Sarana produksi/alur produksi masih belum sesuai/memenuhi ketentuan baik aspek sanitasi dan higiene.</li> <li>) Sudah dilakukan pendampingan berupa pembinaan dan bimbingan terkait denah/ lay out sarana produksi sesuai dengan alur produksi/ CPPOB (terlampir).</li> <li>) Spesifikasi kemasan yang digunakan (botol plastik) belum termasuk food grade.</li> <li>) Sudah disarankan untuk melengkapi fasilitas seperti tempat cuci tangan yang dilengkapi alat pencuci dan pengering, tempat sampah berpenutup, lampu berpelindung, serta langit-langit untuk di plavon fdan penggunaan pass box.</li> </ul>
6	Kota Medan	PT. Coklat Cita Rasa	<ul style="list-style-type: none"> <li>) Sarana produksi sudah memiliki ruang produksi</li> <li>) Aktivitas menimbang dilakukan di ruang penyimpanan bahan baku</li> <li>) Pintu ruang produksi belum dipasang curtain sehingga memungkinkan terjadinya kontaminasi</li> <li>) Sudah memiliki wsatafel dan perlengkapannya</li> <li>) Sudah memiliki pengendalian hama</li> <li>) Karyawan sudah dilengkapi dengan pakaian kerja khusus</li> <li>) Pada saat dilakukan pendampingan, ada produk</li> </ul>

			<p>jadi yang diletakkan di luar ruang produksi</p> <p>) Belum ada spot-spot penandaan seperti “Cuci tangan sebelum bekerja dan sesudah selesai menggunakan toilet”</p>
		Bakso Makiji	<p>) Sudah memiliki NIB</p> <p>) Sertifikat Halal berakhir September 2021</p> <p>) Sudah memiliki HAKI</p> <p>) Sarana sudah cukup memadai dari luas dan kebersihan, namun masih perlu penataan sesuai alur proses produksi</p> <p>) Sudah disarankan agar ruang produksi, ruang penyimpanan alat bersih, dan ruang cuci , ruang penyimpanan bumbu, ruang penyimpanan produk jadi</p> <p>) Sudah diberi arahan tentang higiene dan sanitasi peralatan, perorangan dan ruangan</p> <p>) Sudah diberi arahan tentang SOP, penandaan, alat pelindung diri, wsatafel</p>
		Produsen Dimsum/ UD. Anugrah	<p>) Sudah memiliki NIB, PIRT</p> <p>) Sarana sudah terpisah dari rumah tangga</p> <p>) Penataan ruangan masih belum sesuai dengan CPPOB</p> <p>) Higiene dan sanitasi masih perlu ditingkatkan, masih ada hewan peliharaan (burung), masih terdapat barang-barang yang tidak berkaitan dengan produksi.</p>

		CV. Royal Kasan Mandiri	<ul style="list-style-type: none"> <li>) Sarana sudah terpisah dari lingkungan rumah tinggal</li> <li>) Tempat pengolahan/ produksi sudah memadai cukup bersih</li> <li>) Petugas/ sاتف ruang produksi sudah dilengkapi sarung tangan, penutup kepala</li> <li>) Sudah memiliki ruang penyimpanan bahan baku kering dan bahan pengemas masih berada dalam satu ruang, terdapat juga peralatan bersih</li> <li>) Disarankan penyimpanan bahan baku kering, pengemasan dan peralatan dipisahkan</li> <li>) Sudah memiliki spek pemasok bahan baku</li> <li>) Disarankan menerapkan praktek hiogiene dan sanitasi pada ruang produksi/ pengolahan , lantai, langit-langit, dinding dan menyediakan tempat sampah berpenutup</li> </ul>
		Lily Roemah Kue	<ul style="list-style-type: none"> <li>) Sarana produksi masih bersatu dengan rumah tinggal</li> <li>) Suda ada rencana untuk membuat makanan ringan MD</li> <li>) Disarankan untuk membuat denah bangunan sarana produksi sesuai dengan aspek-aspek CPPOB</li> <li>) Sudah dilakukan pembinaan untuk CPPOB dalam rangka sertifikasi CPPOB dan pendaftaran POM MD</li> </ul>
7	Kota Binjai	Cahaya T 1000	<ul style="list-style-type: none"> <li>) Tempat produksi sudah terpisah dari dapur rumah tangga tetapi masih terbuka/ belum ada sekat</li> <li>) Belum ada tempat sampah berpenutup</li> <li>) Lampu belum berpelindung</li> <li>) Belum memiliki izin halal</li> <li>) Sudah memiliki izin edar PIRT untuk keripik pisang 2141276</li> </ul>

			<p>02004622, kue bawang PIRT NO. 2061276030046</p> <p>) Alur proses produksi belum sesuai dengan persyaratan CPPOB</p>
		KWT Oryza	<p>) Sarana masih bersatu dengan rumah tangga</p> <p>) Sarana sudah cukup bersih dan higienis</p> <p>) Belum memiliki izin PIRT (disarankan untuk mengurus PIRT)</p> <p>) Sudah mendapatkan pembinaan dari Dinas Kesehatan dan Dinas Ketahanan Pangan</p> <p>) Bahan baku ubi berasal dari Pematangsiantar</p> <p>) Hewan peliharaan masih berkeliaran</p>
8	Kota Pematangsiantar	Rupala	<p>) Bahan baku berasal dari hasil kebun sendiri dan petani lokal di Kab. Simalungun</p> <p>) Bahan baku yang digunakan adalah daging buah dan pulis pala</p> <p>) Bahan baku dikupas kulitnya lalu direndam dalam air garam kurang lebih 30 menit, diblender, diperas, diambil sarinya, lalu direbus kurang lebih 2 jam, didinginkan selama 1 malam, disaring dan dikemas</p> <p>) Sarana produksi berada di lingkungan rumah (garasi) sehingga perlu dilakukan perbaikan dan penataan sarana produksi sesuai ketentuan dengan mengutamakan sanitasi dan higiene</p> <p>) Belum ada tempat cuci tangan dan penandaan</p> <p>) Sudah memiliki NIB dan izin PIRT</p>

		Pempek Ceksa	<ul style="list-style-type: none"> <li>) Saran produksi masih menyatu dengan rumah tinggal</li> <li>) Melakukan kegiatan produksi frozeen food yaitu pempek beku dengan berbagai varian yang dikemas beku dan vakum</li> <li>) Sudah memiliki NIB, IUMK, dan Sertifikat Halal</li> <li>) Sudah memiliki peralatan proses frozeen food seperti frezeer, kemasan plastik jenis PP dan nylon</li> <li>) Belum memiliki tempat sampah berpenutup dan fasilitas cuci tangan dan penandaan seperti spot cuci tangan sebelum bekerja dan setelah menggunakan toilet</li> <li>) Toilet masih berhubungan langsung dengan ruang produksi</li> </ul>
		Selamat Pematangsiantar	<ul style="list-style-type: none"> <li>) Sarana produksi masih banyak perlu perbaikan terutama sanitasi dan higiene</li> <li>) Sarana produksi kotor, tidak terawat dan berjelaga</li> <li>) Saluran air tidak baik di area produksi</li> <li>) Bahan baku dan BTP dalam pencampuran tidak menggunakan timbangan hanya berdasar perkiraan</li> <li>) Air yang digunakan adalah air PAM dan air tanah/ bor namun tidak terkendali</li> <li>) Wadah penampungan air yang digunakan sudah pecah dan tidak terawat</li> <li>) Wadah pencampuran tidak terawat</li> <li>) Penjemuran dilakukan di area terbuka langsung dibawah sinar matahari namun monitoring/ pengawasan mutu tidak terpantau</li> <li>) Tidak ada monitoring kebersihan ruangan,</li> </ul>

			<p>karyawan, termasuk pengendalian hama</p> <p>) Mie rusak sebagian masih digunakan/ diolah kembali</p>
		Rumah Jamur Qorry	<p>) Sarana produksi sudah memiliki NIB, SIUP, izin PIRT dan halal (sudah exp)</p> <p>) Bahan baku jamur tiram hasil dari budidaya sendiri</p> <p>) Sarana produksi sudah terpisah dari aktivitas rumah tangga</p> <p>) Untuk produk jamur tiram krispi proses produksi dimulai dari jamur dicuci, dikeringkan, ditiskan, disuir, dicampur dengan tepung mokaf dan digoreng, ditiskan dan dikemas</p> <p>) Untuk produk stik jamur proses produksi dimulai dari jamur dicuci, ditiriskan, direbus, diblender, dicampur dengan tepung terigu, ditambah bumbu-bumbu, dicetak, digoreng dan dikemas</p> <p>) Lantai ruang produksi belum rata</p> <p>) Sudah memiliki tempat sampah berpenutup</p> <p>) Sudah memiliki tempat penyimpanan produk jadi yang dilengkapi dengan rak</p> <p>) Belum memiliki wastafel dan sistem pengendalian hama</p>
		Jaya sang Jaya	<p>) Sarana produksi sudah memiliki izin operasional berupa NIB, IUMK, PIRT</p> <p>) Kapasitas produksi harian 15 kg, sudah mempunyai ruangan produksi yang terpisah dari rumah tinggal dan sudah memiliki mesin pengemasan</p> <p>) Tempat pengadonan masih berada di depan toilet, ditemukan jaring laba-laba di atap</p>

			<ul style="list-style-type: none"> <li>) Tempat pemebrsihan peralatan masih memungkinkan mengalir ke lantai ruang produksi dan belum ada saluran air yang berpenutup</li> <li>) Wastafel, kotak P3K dan tempat sampah berpenutup belum tersedia</li> <li>) Area produksi ditemukan masih belum terawat</li> </ul>
		PD. Ramuan Jaya	<ul style="list-style-type: none"> <li>) Sarana pengolahan berada di lokasi pemukiman yang masih menyatu dengan rumah tinggal, tetapi sudah ada pemisahan anatar area produksi dengan aktivitas rumah tangga</li> <li>) Sarana pengolahan yang tersedia adalah bak tempat pengeringan bahan, tungku tempat pemasakn minyak ramuan, meja pencampuran dan area pengisian produk akhir dan tempat penyimpanan produk akhir</li> <li>) Ditemukan toilet yang berhubungan langsung dengan area pengolahan</li> <li>) Dokumen-dokume pendukung seperti NIB, IUMK, SPPL sudah tersedia</li> <li>) Belum menyiapkan dokumen produksi seperti :</li> <li>) Denah lay out produksi, daftar bahan dan bahan pendukung termasuk bahan tambahan beserta CoA dam MSDS</li> <li>) Dokumen produksi produk jadi</li> </ul>



Gambar 71. Pembinaan/Grading UMKM 2021 di UD Donita Frozen Food (kiri) dan Usaha Dodol Anugerah Sergai (Kanan)

### 3. Kegiatan Bimbingan Teknis yang dilakukan secara mandiri/melibatkan Badan POM

- a. Sosialisasi, Bimbingan Teknis dan Pelayanan Prima e-registration pangan olahan tanggal 9 Maret 2021 dan tanggal 27- 28 September 2021. Kegiatan ini melibatkan peran serta Balai dalam hal memberikan informasi bagi pelaku usaha dalam hal pendaftaran produk pangan melalui mekanisme pendaftaran online *e-registration*.
- b. Bimbingan Teknis Bagi Fasilitator Pangan Desa/Pelaku Usaha Dalam Rangka Peningkatan Status Registrasi Produk di Kabupten Tapanuli Selatan tanggal 16 -17 Juli 2021.
- c. Pemberdayaan UMKM Pangan, Obat Tradisional dan Kosmetik yang dilakukan secara daring tanggal 27 – 28 September 2021.
- d. Kegiatan Bimtek dan Desk konsultasi dalam rangka optimalisasi pelaksanaan pendampingan UMKM Obat Tradisional tanggal 5 November 2021. Bersama dengan Direktorat Pemberdayaan UMKM Obat Tradisional, Kosmetik, dan Suplemen Kesehatan.
- e. FGD dan Advokasi Lintas Sektor dan Pendampingan Dalam Rangka Pembinaan UMKM di Bidang Obat Tradisional di Kab. Karo tanggal 01 Desember 2021.
- f. Kegiatan World Spice's Day (Peringatan Hari Rempah Dunia) di Parapat tanggal 10 - 12 Desember 2021.



Gambar 72. Sosialisasi, Bimbingan Teknis dan Pelayanan Prima e-registration panganolahan 27-28 September 2021



Gambar 73. Bimbingan Teknis Bagi Fasilitator Pangan Desa/Pelaku Usaha Dalam Rangka Peningkatan Status Registrasi Produk di Kabupten Tapanuli Selatan 16-17 Juli 2021



Gambar 74. Pelaksanaan Peringatan Hari Rempah Sedunia di Parapat 10-12 Desember 2021 dimana BBPOM di Medan membuka layanan konsultasi bagi UMKM



Gambar 75. FGD, Advokasi Lintas Sektor dan Pendampingan dalam Rangka Pembinaan UMKM Bidang Obat Tradisional di Kab. Karo tanggal 01 Desember 2021

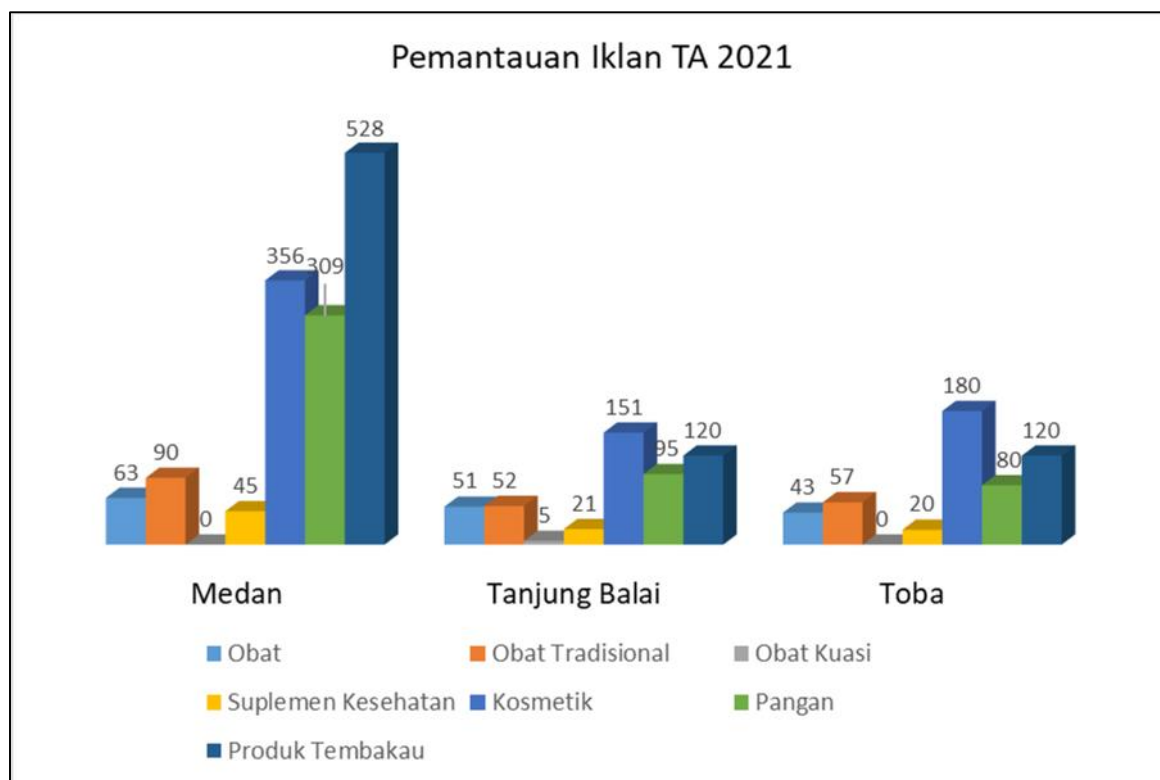


Gambar 76. Kegiatan Bimtek dan Desk konsultasi dalam rangka optimalisasi pelaksanaan pendampingan UMKM Obat Tradisional tanggal 5 November 2021

## H. Pemantauan Iklan dan Label

### 1. Pemantauan Iklan

Selama tahun anggaran 2021 dilakukan pengawasan dan penilaian iklan pada Media cetak, media elektronik, media luar ruang, brosur/leaflet untuk komoditi Obat, Obat Kuasi, Kosmetik, Obat Tradisional, Suplemen Kesehatan, Produk Tembakau dan Pangan. Adapun hasil pemantauan iklan tahun 2021 sebagai berikut :



Gambar 77. Pemantauan Iklan Selama TA 2021

Adapun hasil pengawasan dan penilaian iklan Obat dan Makanan Tahun 2021 untuk masing-masing komoditi adalah sebagai berikut :



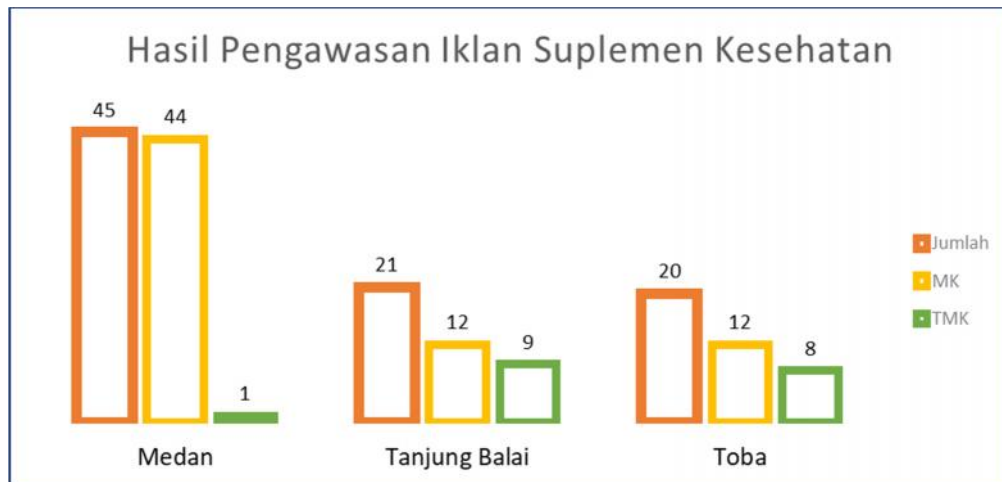
Gambar 78. Hasil Pengawasan Iklan Produk Obat



Gambar 79. Hasil Pengawasan Iklan Produk Obat Tradisional



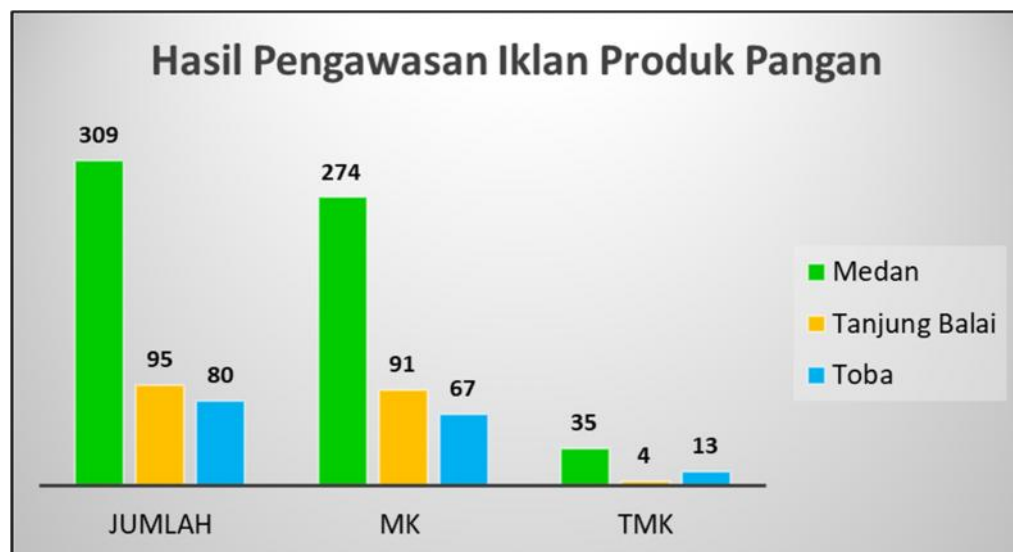
Gambar 80. Hasil Pengawasan Iklan Produk Obat Kuasi



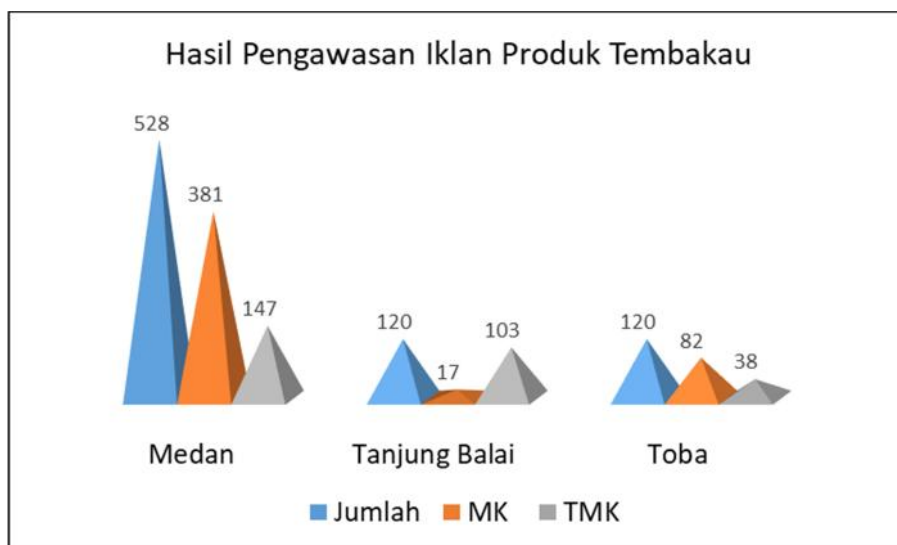
Gambar 81. Hasil Pengawasan Iklan Produk Suplemen Kesehatan



Gambar 82. Hasil Pengawasan Iklan Produk Kosmetik



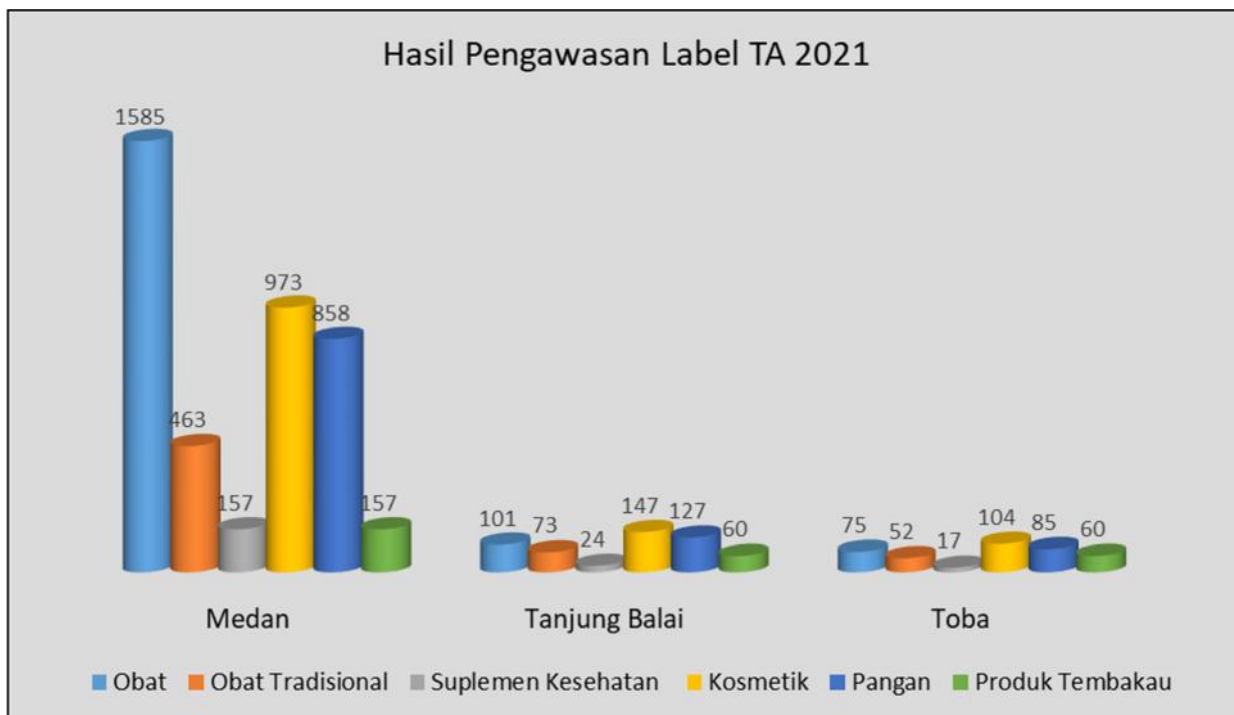
Gambar 83. Hasil Pengawasan Iklan Produk Pangan



Gambar 84. Hasil Pengawasan Iklan Produk Tembakau

## 2. Pemantau Label

Tahun 2021 telah dilakukan pengawasan penandaan label Obat, Obat Tradisional, Suplemen Kesehatan, Kosmetik dan Pangan dengan data sebagai berikut:



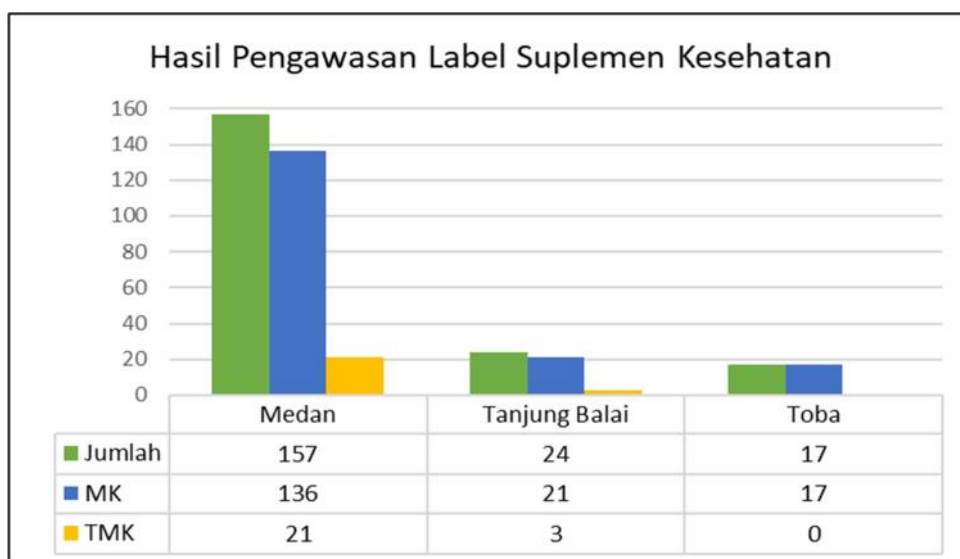
Gambar 85. Hasil Pengawasan Label TA 2021



Gambar 86. Hasil Pengawasan Label Obat



Gambar 87. Hasil Pengawasan Label Obat Tradisional



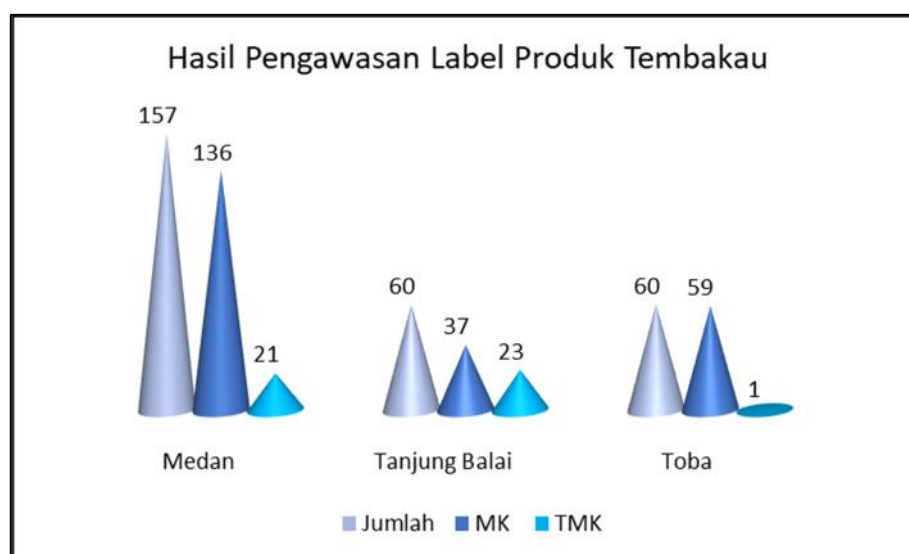
Gambar 88. Hasil Pengawasan Label Suplemen Kesehatan



Gambar 89. Hasil Pengawasan Label Kosmetik



Gambar 90. Hasil Pengawasan Label Pangan



Gambar 91. Hasil Pengawasan Label Produk Tembakau

## I. Penyidikan Kasus Tindak Pidana di Bidang Obat dan Makanan

### 1. Tugas Pokok dan Fungsi Substansi Penindakan

Untuk mengatasi kejahatan kemanusiaan di bidang obat dan makanan, perlu dilakukan solusi holistik pada seluruh rantai *demand* dan *supply* obat dan makanan dengan pendekatan *preventif* maupun *refresif*. Selain memerlukan dukungan regulasi juga memerlukan penguatan secara struktur dan kewenangan, diikuti dengan sarana dan prasarana serta sumber daya manusia yang memadai.

Dalam hal ini, unit organisasi yang dibutuhkan harus sedapat mungkin meliputi fungsi utama untuk melaksanakan kegiatan cegah tangkal, intelijen, dan penyidikan.

Substansi Penindakan memiliki tugas melaksanakan kebijakan penindakan hukum, cegah tangkal, respon cepat, intelijen dan penyidikan terhadap pelanggaran ketentuan peraturan perundang-undangan di bidang obat dan makanan.

### 2. Wilayah yang Dilakukan Pengawasan oleh Substansi Penindakan.



1. Kota Medan
2. Kota Binjai
3. Kota Pematangsiantar
4. Kota Tebing Tinggi
5. Kota Padangsidempuan
6. Kabupaten Deli Serdang
7. Kabupaten Serdang Bedagai
8. Kabupaten Langkat
9. Kabupaten Karo
10. Kabupaten Dairi
11. Kabupaten Batubara
12. Kabupaten Padang Lawas Utara

### 3. Rekapitulasi Sarana yang Dilakukan Pengawasan.

Pada Tahun 2021, Substansi Penindakan melakukan kegiatan pengawasan di bidang obat dan makanan pada 12 (duabelas) kabupaten/kota di Provinsi Sumatera Utara sebanyak 174 (seratus tujuh puluh empat) sarana.

Tabel 48. Rekapitulasi Sarana yang Telah Dilakukan Pengawasan

NO	JENIS SARANA	JUMLAH
1	OBAT	88
2	OBAT TRADISIONAL	16
3	KOSMETIK	16
4	PANGAN	20
5	PELAYANAN KESEHATAN	3
6	LAIN – LAIN	31
<b>TOTAL</b>		<b>174</b>

### 4. Rekapitulasi Barang Temuan yang Diamankan dari Hasil Operasi Penindakan.

Substansi Penindakan Balai Besar POM di Medan pada Tahun 2021 melakukan pengamanan barang temuan hasil operasi berupa *Pro Justitia* maupun *Non Pro Justitia* dan disimpan di kantor Balai Besar POM di Medan, sebanyak 38.673 pieces senilai Rp. 3.057.716.549. (Tiga miliar lima puluh tujuh juta tujuh ratus enam belas ribu lima ratus empat puluh sembilan rupiah).

Tabel 49. Rekapitulasi Barang Temuan yang Diamankan

NO	JENIS PRODUK	JUMLAH (PIECES)	NILAI (Rp)
1	OBAT	9.216	78.448.864
2	NAPPZA	675	10.995.625
3	OBAT TRADISIONAL	8.505	2.031.225.500
4	KOSMETIK	7.311	445.193.760
5	PANGAN	6.407	342.163.900
6	SUPLEMEN	96	7.732.900
7	ALAT KESEHATAN	868	4.271.100
8	LAIN - LAIN	5.595	37.684.900
<b>TOTAL</b>		<b>38.673</b>	<b>3.057.716.549</b>

## 5. Pemetaan Daerah Rawan Kasus

Sepanjang Tahun 2021, Substansi Penindakan Balai Besar POM di Medan, lewat kegiatan intelijen melakukan pemetaan terhadap daerah-daerah yang rawan kasus pelanggaran di bidang obat dan makanan. Ada 3 (tiga) daerah Kabupaten/Kota yang dapat dikategorikan rawan kasus, sebagai berikut :

1. Kota Medan rawan kasus kosmetik dan pangan
2. Kabupaten Deli Serdang rawan kasus kosmetik dan obat tradisional
3. Kabupaten Serdang Bedagai rawan kasus kosmetik

## 6. Kegiatan Intelijen

Dalam rangka kegiatan intelijen Substansi Penindakan melakukan kegiatan berupa pemantauan sarana yang diduga melakukan kegiatan yang tidak memenuhi ketentuan dengan memetakan kondisi, analisis risiko dan dokumentasi lokasi target serta pembelian sampel dalam rangka keperluan identifikasi kemasan, izin edar serta untuk uji laboratorium.

Pada Tahun 2021 dilakukan pembelian dari 5 (lima) sarana sebanyak 7 (tujuh) sampel dengan nilai Rp. 355.000. (tiga ratus lima puluh lima ribu rupiah).



Gambar 92. Kegiatan Intelijen

## 7. Penyidikan dan Penindakan

Pada Tahun 2021 Tim Penyidik Substansi Penindakan Balai Besar POM di Medan melalui kegiatan operasi penindakan telah melakukan *Pro Justitia* terhadap 8 (delapan) berkas perkara yang sebahagian besar telah memperoleh putusan pengadilan.

Jumlah barang bukti/benda sitaan yang menjadi berkas perkara sebanyak 22.201 pieces dengan nilai ekonomi sebesar Rp. 1.832.697.685 (satu miliar delapan ratus tiga puluh dua juta enam ratus sembilan puluh tujuh ribu enam ratus delapan puluh lima rupiah).

Tabel 50. Berkas Perkara Pro Justitia

NO	BERKAS PERKARA	JENIS PRODUK	NILAI	KONDISI
1	01/LK/PPNS/BBPOM/I/2021 tgl. 29 Januari 2021	Obat Tradisional dan Pangan TIE	1.267.700.000	Putusan Pengadilan
2	03/LK/PPNS/BBPOM/II/2021 tgl.25 Februari 2021	Kosmetik TIE	32.929.000	Putusan Pengadilan
3	06/LK/PPNS/BBPOM/III/2021 tgl. 31 Maret 2021	Pangan TMS	86.305.000	Putusan Pengadilan
4	07/LK/PPNS/BBPOM/V/2021 tgl. 18 Mei 2021	Kosmetik TIE	78.027.000	Putusan Pengadilan
5	08/LK/PPNS/BBPOM/V/2021 tgl.19 Mei 2021	Kosmetik TIE	68.128.000	SPDP
6	09/LK/PPNS/BBPOM/VIII/2021 1 tgl. 19 Agustus 2021	Obat dan Obat Tradisional TIE	93.128.000	Tahap II
7	10/LK/PPNS/BBPOM/VIII/2021 1 tgl. 30 Agustus 2021	Pangan TIE	45.720.685	P 21
8	12/LK/PPNS/BBPOM/XI/2021 tgl. 30 November 2021	Kosmetik TIE	160.238.500	Tahap I

## 8. Kegiatan Opon

Kegiatan Opon Tahun 2021 Substansi Penindakan Balai Besar POM di Medan melakukan pengamanan produk pangan yang tanpa izin edar terhadap 4 (empat) sarana distribusi pangan sebanyak 2.965 (dua ribu sembilan ratus enam puluh lima) pieces dengan nilai Rp. 246.985.000. (dua ratus empat puluh enam juta sembilan ratus delapan puluh lima ribu rupiah).

## 9. Pemusnahan Produk Obat dan Makanan

Substansi Penindakan Balai Besar POM di Medan melakukan pemusnahan barang bukti/barang sitaan, berupa obat dan makanan ilegal/tanpa izin edar dan atau yang tidak memenuhi persyaratan keamanan, khasiat/manfaat, dan mutu dari hasil pengawasan Tahun 2021 dan telah memiliki kekuatan hukum serta penetapan pemusnahan dari Pengadilan Negeri.

Barang bukti/barang sitaan berupa produk obat dan makanan yang dimusnahkan berjumlah 316 jenis (38.739 pieces), terdiri dari :

1. Produk Obat sebanyak 58 jenis (16.648 pieces),
2. Produk Obat Tradisional sebanyak 66 jenis (6.234 pieces),
3. Produk Pangan sebanyak 46 jenis (4.369 pieces),
4. Produk Kosmetik sebanyak 117 jenis (6.622 pieces), dan
5. Berupa Kemasan sebanyak 29 jenis (4.866 pieces).

Dengan nilai ekonomi keseluruhannya sebesar Rp. 2.720.161.132,- (dua miliar tujuh ratus dua puluh juta seratus enam puluh satu ribu seratus tiga puluh dua rupiah).



Gambar 93. Pemusnahan Produk Obat dan Makanan Ilegal

## 10. Kegiatan Cegah Tangkal

Masih banyaknya peredaran produk kosmetik dan obat tradisional ilegal di Sumatera Utara khususnya di kota Medan, Substansi Penindakan Balai Besar POM di Medan melakukan upaya cegah tangkal peredaran kosmetik dan obat tradisional ilegal dengan secara aktif melakukan pembinaan kepada pelaku usaha resmi obat dan makanan.



Gambar 94. Kegiatan Cegah Tangkal

## 11. Operasi Tangkap Tangan

Dari informasi yang diperoleh Tim Penyidik Substansi Penindakan Balai Besar POM di Medan melakukan kegiatan operasi tangkap tangan pada pelaku distribusi produk obat yang tidak memiliki kewenangan dan diduga ilegal/palsu.



Gambar 95. Operasi Tangkap Tangan

## 12. Gelar Perkara

Substansi Penindakan Balai Besar POM di Medan dalam menetapkan setiap jenis dan status perkara hasil kegiatan operasi penindakan maka Tim

Penyidik melakukan kegiatan gelar perkara yang diikuti oleh seluruh staf Substansi Penindakan beserta Kepala Balai.

Pada jenis perkara tertentu dalam melakukan gelar perkara Substansi Penindakan Balai Besar POM di Medan juga menghadirkan peserta dari Ditkrimsus Polda Sumatera Utara selaku Korwas PPNS dan JPU Kejaksaan Tinggi Sumatera Utara.



Gambar 96. Gelar Perkara

### 13. Koordinasi Lintas Sektor

Dalam rangka penguatan pengawasan obat dan makanan di Sumatera Utara Substansi Penindakan melakukan koordinasi lintas sektor dengan *Criminal Justice System* (CJS), Dinas Kesehatan Provinsi Sumatera Utara, Kepolisian Daerah Sumatera Utara, Kejaksaan Negeri, Pengadilan Negeri maupun Bea Cukai Belawan dan instansi lainnya.



Gambar 97. Koordinasi Lintas Sektor

## J. Pemberdayaan Masyarakat/Konsumen

### a. Penyebaran Informasi Obat Dan Makanan / Komunikasi Informasi Edukasi

Dalam upaya melaksanakan tugas dan fungsinya, Balai Besar POM di Medan memperkuat jejaring kerja (network) dan berkoordinasi dengan stakeholder terkait, serta meningkatkan pengetahuan dan kepedulian masyarakat terhadap Obat dan Makanan. Upaya yang dilakukan BBPOM di Medan antara lain

melakukan pertemuan Komunikasi, Informasi dan Edukasi (KIE) bersama tokoh masyarakat, Penyebaran Informasi Produk Obat dan Makanan yang dilaksanakan secara langsung atau secara online melalui media webinar, KIE melalui kegiatan pameran, menjadi narasumber kegiatan lintas sektor (Stakeholder), KIE di media elektronik/cetak, KIE melalui media social (Instagram/Twitter/Facebook) dan Kegiatan Pramuka Sadar Pangan Aman. Kegiatan KIE kepada masyarakat dan stakeholder terkait yang dilakukan selama tahun 2021 antara lain :

Tabel 51. Kegiatan Penyebaran Informasi dan KIE Obat dan Makanan yang Dilaksanakan

No	Kegiatan	Keterangan
1	KIE Bersama Tokoh Masyarakat	Dilaksanakan di 16 Kab/Kota, sebanyak 30 kegiatan dengan jumlah total peserta sebanyak 15.000 orang.
2	Penyebaran Informasi Produk Obat dan Makanan	1. Sosialisasi Rintisan SAKA POM kepada Pramuka Penegak, Pandega dan Pembina Pramuka di lingkungan KwarCab Medan 2. Penyebaran Informasi Obat dan Makanan Untuk Pengembangan Kompetensi Melalui Webinar Sosialisasi Registrasi Pangan Olahan dan Cara Pembuatan Pangan Olahan Yang Baik 3. Bimbingan Teknis Cara Ritel Pangan Yang Baik di Pasar Tradisional
4	KIE melalui kegiatan Pameran	Pelaksanaan Pameran Rempah Nasional di Parapat, Kabupaten Simalungun
5	Menjadi narasumber kegiatan Lintas Sektor (Stakeholder)	Dilaksanakan sebanyak ... kali di seluruh wilayah Provinsi Sumatera Utara
6	KIE di media elektronik/cetak	KIE melalui media elektronik dilakukan sebanyak ... kali berupa Iklan Layanan Masyarakat melalui media: - SMS blast - Radio - Roll banner - Poster - Spanduk Topik yang disampaikan meliputi obat, pangan, obat tradisional, kosmetik dan suplemen makanan serta penerapan protocol kesehatan di masa pandemic COVID 19

## **b. KIE Bersama Tokoh Masyarakat**

Penyebaran Informasi/Komunikasi Informasi Edukasi tentang Obat dan Makanan sebagai implementasi misi Badan POM yaitu untuk memberdayakan masyarakat agar mampu melindungi diri dari Obat dan Makanan yang Berisiko terhadap Kesehatan dan juga meningkatkan kemandirian pelaku usaha untuk mampu berdaya saing. Untuk tercapainya misi Badan POM tersebut Balai Besar POM di Medan melaksanakan kegiatan Penyebaran Informasi dan Aksi Komunikasi, Informasi dan Edukasi Pemberdayaan Masyarakat tentang Obat dan Makanan yang melibatkan pemuka masyarakat, masyarakat umum, ibu rumah tangga, pedagang, murid sekolah, guru dan instansi terkait.

Pelaksanaan kegiatan Pemberdayaan Masyarakat melalui KIE bersama Tokoh Masyarakat/Mitra BPOM dari anggota Komisi IX DPR RI yang membidangi tenaga kerja & transmigrasi, kependudukan, kesehatan pada tahun 2021 dilakukan secara tatap muka/langsung dengan tetap memperhatikan penerapan protokol kesehatan. Pada kegiatan ini, juga disampaikan materi dari narasumber Anggota Komisi IX DPR RI, Balai Besar POM di Medan dan Loka POM di Kota Tanjung Balai dan Loka POM di Kabupaten Toba.

Materi KIE yang disampaikan adalah Program Nasional Badan POM terutama tentang Keamanan Pangan serta Peningkatan Kewaspadaan Masyarakat terhadap produk Obat dan Makanan Ilegal. Penyampaian informasi dilakukan secara presentasi makalah oleh narasumber dan dialog interaktif dengan peserta, pajangan baliho/backdroop, umbul-umbul, penyerahan brosur, leaflet dan gimmick yang berisi pesan informasi tentang Obat dan Makanan. Diskusi dan tanya jawab dilakukan secara interaktif antara narasumber dan peserta pertemuan. Pada sesi tanya jawab kepada peserta yang mampu menjawab pertanyaan dari narasumber diberikan cendera mata berupa gimmick-gimmick termos air, baju kaos yang berisi pesan Cek KLIK, Kunci Keamanan Pangan, Kosmetika dan Obat Tradisional. Masyarakat umum yang menjadi peserta sangat antusias mendapatkan informasi tentang Obat dan Makanan. Secara khusus mereka mengharapkan agar kegiatan berupa Aksi KIE tentang Obat dan Makanan ini dapat diselenggarakan dengan cakupan peserta yang lebih banyak dan lebih sering.

Penyebaran Informasi / KIE tahun 2021 diselenggarakan sejumlah 30 kegiatan di 16 Kabupaten / Kota di Provinsi Sumatera Utara yaitu :

Tabel 52. Kegiatan KIE Bersama Tokoh Masyarakat (Komisi IX DPR RI)

No	Nama Tokoh	Waktu dan Tempat	Jumlah Peserta / Kelompok Peserta
1	H. Ansory Siregar, Lc	25 April 2021, Kab. Simalungun	500 orang Masyarakat
		26 April 2021, Kab. Asahan	500 orang Masyarakat
		28 April 2021, Kab. Langkat	500 orang Masyarakat
		29 April 2021, Kota Binjai	500 orang Masyarakat
		6 Agustus 2021, Kab. Simalungun	500 orang Masyarakat
		7 Agustus 2021, Kab. Batubara	500 orang Masyarakat
		8 Agustus 2021, Kab. Asahan	500 orang Masyarakat
		10 Agustus 2021, Kab. Langkat	500 orang Masyarakat
		18 September 2021, Kota Binjai	500 orang Masyarakat
		19 Oktober 2021, Kota Tanjung Balai	500 orang Masyarakat
		20 Oktober 2021, Kabupaten Asahan	500 orang Masyarakat
		22 Oktober 2021, Kota Pematangsiantar	500 orang Masyarakat
2	Dr. Saleh P. Daulay, M.Ag, M.Hum, MA	27 Agustus 2021, Kec. Barumon Selatan, Kab. Padang Lawas	500 orang Masyarakat
		28 Agustus 2021, Kec. Lubuk Barumon, Kab. Padang Lawas	500 orang Masyarakat
		29 Agustus 2021, Kota Padangsidempuan	500 orang Masyarakat
		30 Agustus 2021, Kec. Siabu, Kab. Mandailing Natal	500 orang Masyarakat
		30 Agustus 2021, Kec. Panyabungan, Kab. Mandailing Natal	500 orang Masyarakat

		19 September 2021, Kec. Binanga, Kab. Padang Lawas	500 orang Masyarakat
		14 Oktober 2021, Kec. Barumon, Kab. Padang Lawas	500 orang Masyarakat
		15 Oktober 2021, Kec. Padang Bolak, Kab. Padang Lawas Utara	500 Orang Masyarakat dan Siswa
		16 Oktober 2021, Kec. Sapiro, Kab. Tapanuli Selatan	500 orang Masyarakat
		18 Oktober 2021, Kec. Merbau, Kab. Labuhan Batu Utara	500 orang Masyarakat
3	Delia Pratiwi Br Sitepu, SH	3 September 2021, Kec. Sitellu Tali, Kab. Papkpak Bharat	500 orang Masyarakat
		6 September 2021, Kota Binjai	500 orang Masyarakat
		8 September 2021, Kec. Gebang, Kab. Langkat	500 orang Masyarakat
		9 September 2021, Kec. Bahorok, Kab. Langkat	500 orang Masyarakat
		10 September 2021, Kec. Padang Tualang, Kab. Langkat	500 orang Masyarakat
		11 September 2021, Kec. Kuala, Kab. Langkat	500 orang Masyarakat
		12 September 2021, Kec. Secanggang, Kab. Langkat	500 orang Masyarakat
		13 September 2021, Kec. Sei Lapan, Kab. Langkat	500 orang Masyarakat

Tema kegiatan Komunikasi, Informasi, dan Edukasi Bersama tokoh masyarakat tahun 2021, antara lain:

1. Pemberantasan Obat Ilegal
2. Sosialisasi Bahan Berbahaya pada Pangan dan Pengaruhnya pada Kesehatan
3. Sosialisasi Keamanan Pangan dan Kemasan Pangan
4. Promosi Keamanan Pangan
5. Penyebaran Informasi Terkait Keamanan Obat Tradisional

6. Cara Aman Konsumsi Pangan
7. Cara Produksi dan Konsumsi Obat Tradisional Yang Aman
8. Sosialisasi Obat dan Pangan aman bagi kesehatan
9. Kenali Bahan Berbahaya pada pangan
10. Bijak Memilih Produk Obat dan Makanan
11. Serba Serbi Obat Tradisional
12. Cerdas Memilih Kosmetik dengan Cek KLIK

Tantangan BPOM dalam Pengawasan Obat dan Makanan di Tahun 2021 semakin berat seiring dengan masifnya perkembangan pandemi COVID-19 yang berpengaruh terhadap imunitas dan daya tahan tubuh masyarakat. Menjadi sangat penting bagi masyarakat agar dapat membentengi dirinya sendiri dari produk Obat dan Makanan yang tidak memenuhi persyaratan keamanan, manfaat, dan mutu, serta berkembangnya informasi yang tidak benar melalui berbagai media sosial. Salah satu upaya peningkatan pemahaman masyarakat adalah pelaksanaan kegiatan Pemberdayaan Masyarakat melalui Komunikasi, Informasi dan Edukasi

### **c. Pemantauan Toksikogilance**

Tahun 2021 Balai Besar POM di Medan melakukan pengumpulan data kasus keracunan dari 75 Rumah Sakit di Sumatera Utara. Rumah sakit tersebut berada di 34 kab/kota di Sumatera Utara. Dari evaluasi data kasus keracunan di 75 Rumah Sakit tersebut, terjadi Kasus keracunan sebanyak 12 dengan penyebab sebagai berikut :

- Obat
- Pangan
- Napza
- Binatang
- Obat Tradisional
- Tumbuhan
- Kosmetik
- Bahan Kimia
- Suplemen Makanan

#### d. Pangan Jajanan Anak Usia Sekolah (PJAS)

Sumber daya manusia yang berkualitas di lingkungan sekolah dapat diwujudkan dengan menyediakan pangan yang akan dikonsumsi komunitas sekolah dalam kondisi aman, bermutu dan bergizi. Pangan yang dikonsumsi komunitas sekolah dapat berupa pangan jajanan yang tersedia di lingkungan sekolah maupun pangan jajanan yang berada di luar lingkungan sekolah. Pangan yang beredar saat ini, termasuk pangan yang dijual di kantin sekolah dan atau di lingkungan sekolah, merupakan pangan yang dihasilkan oleh industri pangan, termasuk industri rumah tangga pangan (IRTP) dan pangan yang dihasilkan oleh jasa boga yang disebut pangan siap saji. Keamanan dan mutu produk pangan yang beredar di lingkungan sekolah ditentukan oleh kebijakan sekolah, tingkat pengetahuan dan kepedulian pengelola kantin sekolah dan penjaja pangan yang ada di sekitar lingkungan sekolah serta pengawasan dan pembinaan aktif OPD terkait.

Pada tahun 2021 Balai Besar POM di Medan melakukan intervensi Pangan Jajanan Anak Usia Sekolah (PJAS) terhadap 24 sekolah di 6 Kabupaten/Kota yaitu **Kabupaten Labuhanbatu** (SMPN 01 Rantau Selatan, SMPN 01 Rantau Utara, SDN 04 Bilah Barat, SD Swasta Tunas Harapan Mandiri), **Kabupaten Tapanuli Selatan** (SMPN 1 Marancar, MTs Darul Mursyid, SDN 100603 Sidadi II, SDN 100206 Pintu Padang), **Kabupaten Asahan** (SMPN 2 Kisaran, SMPN 6 Kisaran, SDN 014688 Sidomukti, SDN 010086 Selawan), **Kabupaten Batu Bara** (SDN 04 Perk. Lima Puluh, SD Swasta Islam Terpadu Al Ihya Tanjung Gading, SMPN 1 Lima Puluh, SMPN 1 Sei Suka), **Kota Pematangsiantar** (SDN No. 124406, SDN No. 124399, SMPN 2 Pematangsiantar, SMPN 8 Pematangsiantar), **Kabupaten Serdang Bedagai** (SDN No. 108293 Perbaungan, SDN No. 106224 Kerapuh, SMPN 1 Dolok Masihul, SMPN 1 Pantai Cermin).

#### Tahapan Kegiatan PJAS :

##### 1. Advokasi Lintas Sektor PJAS

Advokasi dilaksanakan secara terpadu dengan kegiatan Desa Pangan Aman dan Pasar Aman dari Bahan Berbahaya pada tanggal 23 – 24 Maret 2021 di Hotel Inna Parapat. Kegiatan ini melibatkan Bappeda, Dinas Kesehatan, Dinas Pemberdayaan Masyarakat Desa, Dinas Pemberdayaan Perempuan dan

Perlindungan Anak, Dinas Pendidikan dan Kebudayaan, Kanwil Kementerian Agama, Dinas Koperasi & UMKM, Dinas Perindustrian dan Perdagangan dari masing kabupaten/kota yang akan diintervensi. Melalui pertemuan ini dihasilkan kesepakatan dari para pemangku kepentingan untuk melakukan kegiatan secara terpadu dan berkesinambungan.



Gambar 98. Advokasi Lintas Sektor PJAS di Hotel Inna Parapat

## 2. Sosialisasi Keamanan Pangan kepada Komunitas Sekolah

Sosialisasi Keamanan Pangan kepada Komunitas Sekolah dilaksanakan secara luring pada 6 Kabupaten/Kota yang diintervensi dengan tetap memperhatikan protokol kesehatan dan daring (melalui aplikasi Zoom Meeting). Kegiatan Sosialisasi Keamanan Pangan ini dilaksanakan di **Kota Pematangsiantar** dengan mengundang 36 sekolah pada tanggal 08 Juli 2021, di **Kabupaten Serdang Bedagai** dengan mengundang 36 sekolah pada tanggal 09 Juli 2021, di **Kabupaten Labuhanbatu** dengan mengundang 34 sekolah pada tanggal 13 Juli 2021, di **Kabupaten Tapanuli Selatan** dengan mengundang 34 sekolah pada tanggal 16 Juli 2021, di **Kabupaten Asahan** dengan mengundang 34 sekolah pada tanggal 22 Juli 2021, di **Kabupaten Batu Bara** dengan mengundang 35 sekolah pada tanggal 28 Juli 2021.

Melalui kegiatan ini diharapkan komunitas sekolah dapat memperoleh akses informasi keamanan pangan yang valid sehingga dapat meningkatkan

pengetahuan dan pemahaman komunitas sekolah terhadap keamanan pangan, dan pada akhirnya diharapkan dapat membentuk perilaku keamanan pangan yang baik.



Gambar 99. Sosialisasi Keamanan Pangan kepada Komunitas Sekolah

### 3. Bimbingan Teknis Keamanan Pangan untuk Kader Keamanan Pangan di Sekolah

Bimbingan Teknis (Bimtek) diadakan secara luring/tatap muka pada 6 Kabupaten/Kota yang diintervensi dengan tetap memperhatikan protokol kesehatan dimana setiap Kabupaten/Kota diwakili oleh 4 sekolah yang terdiri dari SD, SMP, SMA. Kegiatan Bimtek dilaksanakan di **Kabupaten Labuhanbatu** pada tanggal 14 Juli 2021, **Kabupaten Tapanuli Selatan** pada tanggal 17 Juli 2021, **Kabupaten Asahan** pada tanggal 23 Juli 2021, **Kabupaten Batu Bara** pada tanggal 29 Juli 2021, **Kabupaten Serdang Bedagai** pada tanggal 03 Agustus 2021, **Kota Pematangsiantar** pada tanggal 05 Agustus 2021.

Bimtek dilaksanakan agar komunitas sekolah terpapar mengenai keamanan pangan dalam menjaga keamanan pangan di sekolah serta penyediaan PJAS yang aman di kantin sekolah dan pedagang PJAS di sekitar

sekolah. Adapun yang menjadi Narasumber dalam Bimtek yaitu Kepala BBPOM di Medan, Koordinator Kelompok Substansi Informasi dan Komunikasi BBPOM di Medan, Dinas Kesehatan (Seksi Kesehatan Lingkungan), Dinas Pendidikan dan Peserta Bimtek terdiri dari Kepala Sekolah, Guru/Penanggung Jawab UKS, Orangtua/Komite Sekolah dan Pengelola Kantin Sekolah.



Gambar 100. Bimtek Keamanan Pangan untuk Kader Keamanan Pangan Sekolah

#### 4. Monitoring Pemberdayaan Kader Keamanan Pangan Sekolah

Pemberdayaan Kepala Sekolah, Guru, dan Orangtua/Komite Sekolah sebagai Kader Keamanan Pangan Sekolah diharapkan dapat meningkatkan kemandirian sekolah dalam penjaminan keamanan pangan di sekolah, sesuai dengan perannya masing-masing. Sehubungan hal tersebut, untuk memantau kiprah Kader Keamanan Pangan Sekolah tersebut perlu dilakukan monitoring pemberdayaan kader keamanan pangan sekolah. Hal ini dimonitoring dengan terbentuknya SK Tim Keamanan Pangan Sekolah, adanya dokumentasi kegiatan intervensi keamanan pangan sekolah secara mandiri, dan tersusunnya rencana aksi keamanan pangan sekolah. Monitoring dilakukan pada bulan Agustus s.d September 2021.

## 5. Pemberian Paket Edukasi / Produk Informasi Keamanan Pangan

Dalam rangka mewujudkan kemandirian komunitas sekolah dalam melindungi diri dari peredaran PJAS yang tidak aman dan bermutu, maka perlu dilakukan Pemberian Paket Edukasi Keamanan Pangan yang dapat digunakan oleh komunitas sekolah sebagai referensi dalam melakukan kegiatan sosialisasi keamanan pangan di lingkungan sekolah. Paket Edukasi/Produk Informasi Keamanan Pangan diberikan kepada 209 sekolah yang mengikuti Sosialisasi Keamanan Pangan pada tahun 2021. Paket Edukasi yang diberikan berupa 5 (lima) buah poster yang berkaitan dengan Keamanan Pangan dan Cek KLIK. Pemberian Paket Edukasi ini dilakukan pada saat Sosialisasi Keamanan Pangan kepada Komunitas Sekolah.



Gambar 101. Pemberian Paket Edukasi/Produk Informasi Keamanan Pangan

## 6. Sertifikasi Sekolah dengan PJAS Aman

Program PJAS pada tahun 2021 disesuaikan dengan kondisi pandemi COVID 19. Aktifitas tatap muka dibatasi dengan penutupan sekolah, terutama pada Zona Kuning, Zona Merah dan Zona Hitam sesuai Keputusan Bersama Kementerian Pendidikan dan Kebudayaan, Kementerian Agama, Kementerian Kesehatan, dan Kementerian Dalam Negeri terkait Panduan Penyelenggaraan Pembelajaran pada Tahun Ajaran dan Tahun Akademik Baru di Masa Pandemi *Corona Virus Disease* (Covid-19). Namun demikian, penjaminan terhadap

konsumsi pangan yang aman, bermutu dan bergizi bagi komunitas sekolah, terutama siswa, harus tetap menjadi prioritas.

Sehubungan hal tersebut, dilakukan pentahapan kegiatan dalam rangka mencapai predikat Sekolah dengan PJAS aman melalui Sertifikasi. Sertifikasi Sekolah dengan PJAS Aman merupakan proses pemberian sertifikat penghargaan kepada sekolah yang memiliki komitmen baik untuk mengimplementasikan program keamanan pangan melalui rencana aksi program keamanan PJAS dan memberdayakan kader keamanan pangan.

Tujuan pelaksanaan kegiatan tersebut adalah untuk mendorong pihak sekolah memenuhi persyaratan keamanan pangan setelah sebelumnya sekolah melakukan evaluasi mandiri (*self assessment*) pemenuhan kriteria Sekolah dengan PJAS Aman. Output dari *self assessment* dapat digunakan oleh Balai Besar POM di Medan sebagai gambaran kesiapan sekolah dalam pelaksanaan Sertifikasi Sekolah dengan PJAS Aman.

Kegiatan ini dilakukan dengan pengisian Formulir Sertifikasi Sekolah dengan PJAS Aman oleh sekolah dan verifikasi oleh BBPOM di Medan serta pemeriksaan keamanan PJAS melalui sampling dan pengujian. Kegiatan ini dilaksanakan pada bulan September s.d Oktober 2021 dan Sertifikat diberikan pada saat acara Monitoring dan Evaluasi Program Intervensi Keamanan Pangan di masing-masing Kabupaten/Kota yang diintervensi.



Gambar 102. Sertifikasi Sekolah dengan PJAS Aman

## 7. Pengawasan

Roadmap Program PJAS dilaksanakan dari tahun 2011-2014, dilanjutkan tahun 2017-2019 dan dilanjutkan kembali pada tahun 2020 sampai 2024. Pelaksanaan program keamanan pangan harus dilakukan secara berkelanjutan. Berdasarkan hal tersebut, perlu dilakukan pengawasan terhadap sekolah yang sudah diintervensi untuk memastikan keberlanjutan program ini di sekolah yang sudah diintervensi.

Pada tahun 2021 BBPOM di Medan melakukan pengawasan terhadap 16 sekolah yang diintervensi tahun 2020. Kegiatan ini dilakukan pada bulan Oktober s.d Desember 2021.

### e. GERAKAN KEAMANAN PANGAN DESA ( GKPD )

Untuk meningkatkan kemandirian masyarakat desa dalam menjamin pemenuhan kebutuhan pangan yang aman sampai pada tingkat perseorangan, sekaligus memperkuat ekonomi desa sesuai dengan sasaran dan prioritas nasional bidang kesehatan untuk peningkatan status gizi masyarakat, pengendalian penyakit tidak menular dan peningkatan efektivitas pengawasan makanan dalam rangka peningkatan keamanan dan mutu pangan yang beredar, maka Badan POM RI mengembangkan program Aksi Nasional Gerakan Keamanan Pangan Desa (GKPD).

Pada tahun 2021, Balai Besar POM di Medan bersama Loka POM di Tanjung Balai dan Loka POM di Toba Samosir, melakukan intervensi keamanan pangan melalui Gerakapan Keamanan Pangan Desa di 6 Kabupaten/Kota yaitu Desa Sei Nagalawan Desa Firdaus di Kab. Serdang Bedagai, Desa Lubuk Cuik di Kab. Batu Bara, Desa Panca Arga dan Rawang Pasar VI di Kab. Asahan, Desa Kampung Baru di Kab. Labuhan Batu, Desa Situmba Julu di Kab. Tapanuli Selatan dan Kelurahan Tomuan di Kota Pematangsiantar. Tahun 2021 Balai Besar POM di Medan melakukan pengawasan terhadap Desa/Kelurahan yang telah diintervensi tahun 2020 yaitu Desa Padang Tualang dan Gunung Tinggi di Kab. Langkat, Nagori Sakhuda Bayu di Kab. Simalungun, Kelurahan Selat Tanjung Medan di Kota Tanjung Balai dan Desa Purwodadi di Kota Padangsidimpuan.

### **Tahapan kegiatan GKPD :**

1. Advokasi Kelembagaan Desa
2. Gap Asesment Pre dan Post Intervensi
3. Pemberdayaan Masyarakat Desa ( Bimtek Kader Keamanan Pangan, Bimtek Keamanan Pangan untuk Komunitas Desa, Fasilitasi Kader KP, Intensifikasi Pengawasan Pangan di 8 Desa )
4. Monitoring dan Evaluasi GKPD

### **1. Advokasi Kelembagaan Desa**

Program GKPD yang dimulai tahun 2014-2019, melibatkan peran aparat pemerintah dari lintas sektor terkait dan stakeholder lainnya agar tujuan program berhasil.

Tujuan Advokasi Kelembagaan Desa adalah :

- a. Menegaskan dan mengarahkan peran dan keterlibatan peran pemerintah dan stakeholder dalam membudayakan praktek keamanan pangan di komunitas desa.
- b. Menumbuhkan peran, komitmen dan dukungan Pemda dan stakeholder dalam membudayakan penerapan keamanan pangan
- c. Melakukan kemitraan dengan lintas sektor Provinsi dan Kab / Kota
- d. Mengadvokasi kegiatan GKPD
- e. Mengidentifikasi program kegiatan lintas sektor yang melibatkan desa / kelurahan
- f. Memonitoring dan mengevaluasi implementasi program GKPD khususnya Advokasi Kelembagaan Desa.

Pada Advokasi Kelembagaan Desa dipilih 8 kelurahan/Desa ( tabel 21A), ditetapkan Tim Keamanan Pangan ( 4 orang per kelurahan), Kader Keamanan Pangan (PKK, Guru, Karang Taruna, PKP-DFI ).

Tahapan kegiatan Advokasi Kelembagaan Desa :

- g. Pertemuan Advokasi Kelembagaan Desa Tahap I Tingkat Provinsi / Kab /Kota
  - i. Dilaksanakan 23-24 Maret 2021 di Hotel Inna Parapat Kab. Simalungun.
  - ii. Peserta pertemuan berasal dari lintas sektor terkait di Kabupaten Serdang bedagai, Batubara, Asahan, Labuhan Batu, Tapanuli Selatan dan Kota Pematangsiantar sejumlah 60 orang.



Gambar 103. Advokasi Lintas Sektor Tingkat Kab/Kota dan Provinsi TA 2021

## 2. Gap Asesment Pre dan Post Intervensi

Pada rentang bulan Juni sampai dengan Juli 2021 Gap Asesment Pre Intervensi dilakukan terhadap 8 Kelurahan / Desa yaitu :

- a. Desa Sei Nagalawan dan Desa Firdaus di Kab. Serdang Bedagai,
- b. Desa Lubuk Cuik di Kab. Batu Bara,
- c. Desa Panca Arga dan Rawang Pasar VI di Kab. Asahan,
- d. Desa Kampung Baru di Kab. Labuhan Batu,
- e. Desa Situmba Julu di Kab. Tapanuli Selatan dan
- f. Kelurahan Tomuan di Kota Pematangsiantar

Tujuan dilakukannya Gap Asesment :

- a. Mengetahui gambaran situasi dan kondisi keamanan pangan desa / kelurahan dan penerapan program keamanan pangan
- b. Mengetahui gambaran pengetahuan masyarakat desa seperti PKK, Ibu Rumah Tangga, Ritel, IRTP, PKL, Guru, Karang Taruna, Pramuka tentang keamanan pangan
- c. Mengetahui gambaran sikap masyarakat PKK, Ibu Rumah Tangga, Ritel, IRTP, PKL, Guru, Karang Taruna, Pramuka tentang keamanan pangan

Gap Asesment dilakukan dengan metoda Observasi dan Wawancara terhadap komunitas desa yang terdiri dari 30 Ibu Rumah Tangga, 30 Ritel, 30 IRTP, 30 PKL, 30 (Guru, Pramuka, Karang Taruna), 9 orang Perangkat Desa.

Observasi dan Wawancara dilakukan oleh petugas dari Balai Besar POM di Medan.



Gambar 104. Gap Assement Untuk Komunitas Desa di Desa, Pre Intervensi

### 3. Pemberdayaan Masyarakat Desa

Tujuan kegiatan ini adalah :

- a. Meningkatkan *awarness* keamanan pangan di komunitas desa / kelurahan dan usaha pangan desa
- b. Memberdayakan masyarakat desa/kelurahan di bidang keamanan pangan agar mampu melindungi diri dan keluarganya dari risiko pangan yang tidak aman, melalui:
  - i. Pembentukan Kader Keamanan Pangan
  - ii. Peningkatan kemampuan menerapkan praktek keamanan pangan di tingkat rumah tangga dan usaha pangan desa melalui bimbingan teknis dan fasilitasi keamanan pangan bagi masyarakat desa dan usaha pangan desa

**Tahapan kegiatan Pemberdayaan Masyarakat Desa :**

**a. Bimbingan Teknis Keamanan Pangan Untuk Kader Keamanan Pangan (PKK, Guru, Karang Taruna )**

Pada rentang waktu Juli - Agustus 2021 di Kab. Telah dilaksanakan Bimbingan Teknis Keamanan Pangan terhadap calon Kader Keamanan Pangan komunitas desa dari unsur PKK, Guru, Karang Taruna.

Peserta berasal dari 5 Kelurahan / desa yang akan diintervensi tentang Keamanan Pangan dengan rincian :

Tabel 53. Rincian Peserta Bimbingan Teknis Keamanan Pangan

Kabupaten/Kota	Nama Kecamatan	Nama Desa	Karang Taruna	Guru	PKK	Total
Kabupaten Serdang Bedagai	Perbaungan	DESA SEI NAGALAWAN, KAB. SERDANG BEDAGAI	8	1	6	15
Kabupaten Serdang Bedagai	Sei Rampah	DESA FIRDAUS, KAB. SERDANG BEDAGAI	5	4	6	15
Kabupaten Batu Bara	Lima Puluh Pesisir	DESA LUBUK CUIK, KAB. BATUBARA	8	1	6	15
Kabupaten Asahan	Rawang Panca Arga	DESA RAWANG PASAR VI, KAB. ASAHAN	10	1	4	15
Kabupaten Asahan	Rawang Panca Arga	DESA PANCA ARGA, KAB. ASAHAN	5	5	5	15
Kabupaten Labuhan Batu	Bilah Barat	DESA KAMPUNG BARU, KAB. LABUHANBATU	5	5	6	16
Kabupaten Tapanuli Selatan	Sipirok	DESA SITUMBA JULU, KAB. TAPANULI SELATAN	8	1	6	15
Kota Pematangsiantar	Siantar Timur	KELURAHAN TOMUAN, KOTA PEMATANGSIANTAR	6	3	6	15

- Hari 1 – 2 : Bimtek dilaksanakan 1 kelas, terdiri dari PKK, Karang Taruna dan Guru  
Materi yang diberikan meliputi Keamanan Pangan, Pengetahuan Bahan Pangan, Higiene Sanitasi, Cemaran dalam Pangan, Kategori Pangan, Label Pangan Olahan, Informasi Nilai Gizi dan Klaim, BTP, Pengawetan dan Pengolahan Pangan, Cara Produksi Pangan yang Baik untuk IRT (CPPB-IRT), Prinsip dan pedoman Tata Cara Pemberian SPP-IRT, Pengembangan produk Unggulan.
- Hari 2 : Praktek Pengujian Test Kit dan PKL, Seluruh peserta bersama petugas BBPOM Di Medan langsung turun ke salah satu sarana yang ada di 6 Kabupaten/ Kota.

**b. Bimbingan Teknis Keamanan Pangan Untuk Komunitas Desa di Desa**

Bimbingan Teknis Keamanan Pangan Untuk Komunitas Desa di 8 Desa/Kelurahan. Narasumber Bimbingan Teknis Keamanan Pangan Untuk

Komunitas Desa adalah Kader Keamanan Pangan yang telah mengikuti Bimbingan Teknis Keamanan Pangan Untuk Kader Keamanan Pangan dan Narasumber Bimbingan Teknis Keamanan Pangan Untuk Usaha Pangan Desa adalah Petugas Dinas Kesehatan dan Balai Besar POM di Medan.

- 1) Peserta Bimtek Keamanan Pangan adalah komunitas PKK, ibu rumah tangga. Total peserta 83 orang.
- 2) Peserta Bimtek Keamanan Pangan adalah komunitas Remaja. Total peserta 99 orang.
- 3) Peserta Bimtek Keamanan Pangan adalah komunitas Guru dan murid. Total peserta 61 orang .
- 4) Peserta Bimtek Keamanan Pangan adalah komunitas PKL sejumlah 77 orang
- 5) Peserta Bimtek Keamanan Pangan adalah komunitas IRTP, sejumlah 61 orang.
- 6) Peserta Bimtek Keamanan Pangan adalah komunitas Ritel, sejumlah 63 orang.



Gambar 105. Bimtek Keamanan Pangan Untuk Komunitas Desa di Desa

### **c. Intensifikasi Pengawasan Pangan di 5 Kelurahan/Desa yang Diintervensi Keamanan Pangan TA 2021**

Intensifikasi Pengawasan Pangan menggunakan laboratorium mobil keliling di 8 Desa/ Kelurahan :

Data Intensifikasi Pengawasan Pangan dengan Mobil Laboratorium Keliling :

Tabel 54. Data Intensifikasi Pengawasan Pangan dengan Mobil Laboratorium Keliling 2022

No	Nama Desa	Pre Intervensi			Post Intervensi		
		Jumlah sampel	MS	TMS	Jumlah sampel	MS	TMS
1	2	3=4+5	4	5	6=7+8	7	8
<b>A</b>	<b>Balai Besar POM di Medan</b>	<b>160</b>	<b>157</b>	<b>3</b>	<b>160</b>	<b>159</b>	<b>1</b>
1	Sei Nagalawan	20	20	0	20	20	0
2	Firdaus	20	20	0	20	20	0
3	Lubuk Cuik	<b>20</b>	<b>17</b>	<b>3</b>	<b>20</b>	<b>19</b>	<b>1</b>
4	Panca Arga	20	20	0	20	20	0
5	Rawang Pasar VI	20	20	0	20	20	0
6	Kampung Baru	20	20	0	20	20	0
7	Situmba Julu	20	20	0	20	20	0
8	Tomuan	20	20	0	20	20	0

#### f. Pasar Aman Bebas dari Bahan Berbahaya Berbasis Komunitas

##### 1. Advokasi Pasar Aman Bebas dari Bahan Berbahaya Berbasis Komunitas

Dalam rangka menjamin keamanan dan mutu pangan olahan yang beredar di masyarakat dan menggugah komunitas pasar agar dapat berdaya dan mandiri dalam pembinaan dan pengawasan kepada komunitas pasar, melakukan revitalisasi Program Pasar Aman dari Bahan Berbahaya menjadi pasar Pangan Aman Berbasis Komunitas dengan strategi program yaitu : Advokasi, Pelatihan, Pengawasan, Pemberdayaan komunitas pasar, Monitoring dan Evaluasi,serta Replikasi Pasar. Strategi Advokasi dilaksanakan dalam rangka mendapatkan dukungan dari pihak yang terkait, antara lain pemerintah,wakil rakyat,masyarakat, maupun media massa.

Kegiatan Advokasi dilaksanakan secara terpadu di Hotel Inna Parapat tanggal 23 Maret 2021 dengan di hadiri OPD terkait, dan sebelumnya telah menentukan 5 (lima) Kabupaten/Kota yaitu: Kabupaten Tapanuli Selatan, Kabupaten Labuhan Batu, Kabupaten Batubara, Kabupaten Asahan,Kota Pematang siantar dan Kabupaten Serdang Bedagai. Hasil rekomendasi dari kegiatan advokasi adalah menentukan pasar yang akan diintervensikan yaitu: Kab. TapSel (Pasar Sipirok),Kab.Lab.Batu (Pasar gelugur), Kab.Asahan (Pasar Bhakti),Kab. Batubara (Pasar Tanjung Tiram), Kab.Asahan (Pasar Bhakti), Kota

Pematang Siantar dengan 2 (dua) Pasar (pasar Horas dan Pasar Dwikora) dan Kab.Serdang Bedagai (Pasar Sei Rampah).

## 2. Bimbingan Teknis Petugas Pasar Aman Bebas Dari Bahan Berbahaya Berbasis Komunitas

Sasaran program Pasar Aman dari Bahan Berbahaya adalah untuk membangun kemandirian komunitas pasar untuk membebaskan pasar dari peredaran pangan yang mengandung Bahan Berbahaya dan peredaran bahan yang disalah gunakan dalam pangan.

Untuk tercapainya kemandirian komunitas pasar dalam pengawasan pasar yang menjadi ruang lingkupnya Balai Besar POM di Medan telah melaksanakan Bimbingan Teknis ke 6 (enam) Kabupaten/Kota Intervensi tahun 2021 yang di diikuti oleh 10 (sepuluh)peserta dan menentukan 2 (dua orang petugas pasar).

Pada saat Bimtek petugas pasar dilatih untuk mampu menggunakan rapid test kit Formalin, Boraks, Rhodamin B dan Methanil Yellow.

Petugas akan di latih oleh Petugas Balai Besar POM di Medan dan diharapkan petugas yang di tunjuk mampu menggunakan alat rapid teskit Formalin, Boraks, Rhodamin B dan Methanil Yellow.

Tabel 55. Kegiatan Bimbingan Teknis yang Dilaksanakan

No	Kabupaten/Kota	Nama Pasar	Tanggal	Petugas Pasar thn 2021
1	Kab.Tapanuli Selatan	Pasar Sipirok	17 Juni 2021	1.Ferdy 2.Hendro Pane
2	Kab.Labuhan Batu	Pasar Gelugur	15 Juli 2021	1.Siti Aisyah sb 2.Juliati Siregar
3	Kab.Batubara	Pasar Tanjung Tiram	23 Juni 2021	1.Agustinus 2.Novrian
4.	Kab.Asahan	Pasar Bhakti	24 Juni 2021	1.Nur Hafni 2.Jamjuri
5.	Kota Pematang Siantar	Pasar Horas	30 Juni 2021	1.Fitri Syahraini 2.Laura Harianja
6.	Kab.Serdang Bedagai	Pasar Sei Rampah	10 Juni 2021	1.Yudi Irawan 2.Gita Asieti



Gambar 106. Kegiatan Bimtek Petugas Pasar Aman Tahun 2021

### 3. Penyuluhan dan Kampanye Pasar Aman Bebas dari Bahan Berbahaya

Dalam rangka meningkatkan kepedulian dan pengetahuan pedagang pasar tentang keamanan pangan secara umum dan di pasar secara khusus, perlu dilakukan penyuluhan dan kampanye kepada pedagang pasar dan juga komunitas pasar maupun pengunjung pasar yang bertujuan agar mereka dapat menjual produk pangan atau bahan tambahan panganyang aman dari bahan berbahaya, dan bagi masyarakat memberikan informasi melalui leaflet /brosur terkait ciri ciri pangan yang mengandung bahan berbahaya yang di bagikan pada saat kegiatan Kampanye pasar.

Dengan demikian di harapkan peredaran bahan berbahaya di pasar tradisional dapat dihilangkan.



Gambar 107. Kegiatan Kampanye Pasar Aman Bebas dari Bahan Berbahaya Tahun 2021

#### 4. Monitoring dan Evaluasi Pasar Aman dari bahan Berbahaya

Salah satu strategi implementasi program penyelenggaraan Pasar Pangan Aman bebas dari bahan berbahaya Berbasis Komunitas adalah program pengawasan keamanan pangan pasar. Bentuk kegiatan yang dilakukan untuk mendukung program ini adalah:

1. Identifikasi pasar rakyat untuk pengendalian bahan berbahaya.
2. Identifikasi pedagang pasar dan inventarisasi bahan berbahaya dan pangan yang diduga mengandung bahan berbahaya.
3. Pengambilan contoh (sampling) bahan berbahaya dan pangan yang diduga mengandung bahan berbahaya.
4. Pengujian dan pelaporan hasil pengujian bahan berbahaya dan pangan yang diduga mengandung bahan berbahaya.
5. Monitoring dan Evaluasi

Pelaksanaan kegiatan ini adalah 2 Tahap, yaitu tahap I dan Tahap II, dalam satu tahap pengambilan contoh yaitu masing kabupaten/kota adalah 100 sampel setiap tahapnya.

Tabel 56. Rekapitulasi Data Moneyv Pasar Aman Dari Bahan Berbahaya

No	Kab/Kota	Nama Pasar	Jumlah Sampel	Tahap I		Tahap II		Mikrobiologi E.coli I dan II	Coliform I dan II
				MS	TMS	MS	TMS		
1	Kab.TapSel	Pasar Sapirook	200	95	-	95	-	2 (*TMS)	8(*TMS)
2	Kab.Lab.Batu	Pasar Gelugur	200	95	-	95	-	3 (*TMS)	7(*TMS)
3	Kab.Batubara	Pasar Tanjung Tiram	200	95	-	95	-	4(*TMS)	6(*TMS)
4	Kab.Asahan	Pasar Bhakti	200	95	-	95	-	4(*TMS)	6(*TMS)
5	Kota Siantar	Pasar Horas	200	95	-	95	-	3 (*TMS)	7(*TMS)
6	Kota Siantar	Pasar Dwikora	200	95	-	95	-	2 (*TMS)	8(*TMS)
7	Kab.Sergai	Pasar Sei Rampah	200	95	-	95	-	6 (*TMS)	4(*TMS)
		<b>TOTAL</b>	<b>1400</b>	<b>665</b>		<b>665</b>		24	46



Gambar 108. Kegiatan Monev Pasar Tahun 2021

#### f. Layanan Informasi dan Pengaduan Konsumen

Selama tahun 2021 Unit Layanan Pengaduan Konsumen (ULPK) Balai Besar POM di Medan melakukan pelayanan informasi dan pengaduan konsumen kepada sebanyak 242 layanan yang terdiri dari 236 Layanan Informasi dan 6 Layanan Pengaduan. Sarana yang paling banyak digunakan konsumen dalam menyampaikan pengaduan atau pertanyaan adalah dengan datang langsung ke kantor Balai Besar POM di Medan (85,54%). Pelaku Usaha adalah konsumen yang paling banyak melakukan permintaan layanan informasi dan/atau pengaduan di Balai Besar POM di Medan (59,92%).

1. Jumlah Layanan Informasi dan Pengaduan Konsumen Berdasarkan Jenis Komoditas sebagai berikut:
  - a. Produk Pangan sebanyak 138 pertanyaan (57,02%).
  - b. Produk Kosmetika sebanyak 43 pertanyaan (17,77%).
  - c. Produk Obat Tradisional sebanyak 22 pertanyaan (9,09%).

- d. Info Umum sebanyak 17 pertanyaan (7,02%).
  - e. Produk PKRT sebanyak 11 pertanyaan (4,55%).
  - f. Produk Obat sebanyak 5 pertanyaan (2,07%).
  - g. Produk Suplemen Kesehatan sebanyak 4 pertanyaan (1,65%).
  - h. Produk Alat Kesehatan sebanyak 2 pertanyaan (0,83%).
  - i. Produk Napza dan Bahan Berbahaya sebanyak 0 pertanyaan (0%).
2. Jumlah Layanan Informasi dan Pengaduan Konsumen Berdasarkan Jenis Profesi Konsumen sebagai berikut:
- a. Pelaku Usaha sebanyak 145 orang (59,92%).
  - b. Umum sebanyak 27 orang (11,16%).
  - c. Karyawan dan Pelajar/Mahasiswa masing-masing sebanyak 24 orang (9,92%).
  - d. Apoteker dan Nakes Lain masing-masing sebanyak 6 orang (2,48%).
  - e. Ibu rumah tangga sebanyak 4 orang (1,65%).
  - f. Dokter, Sarjana Hukum dan Wartawan masing-masing sebanyak 2 orang (0,83%).
  - g. LSM sebanyak 0 orang (0%).
3. Jumlah Layanan Informasi dan Pengaduan Konsumen Berdasarkan Kelompok Mekanisme Menjawab / Sarana Penyampaian Pertanyaan / Pengaduan sebagai berikut:
- a. Langsung sebanyak 207 pertanyaan (85,54%).
  - b. WhatsApp sebanyak 30 pertanyaan (12,4%).
  - c. Telepon sebanyak 3 pertanyaan (1,24%).
  - d. Email sebanyak 2 pertanyaan (0,83%)

#### **g. Survei Kepuasan Masyarakat**

Salah satu sasaran strategis Rencana Kerja Balai Besar POM di Medan adalah meningkatnya kemandirian pelaku usaha, kemitraan dengan pemangku kepentingan dan partisipasi masyarakat dengan salah satu indikatornya adalah Indeks Kepuasan Masyarakat yang diperoleh melalui Survei Kepuasan Masyarakat. Target nilai Survei Kepuasan Masyarakat Tahun 2021 adalah 91%.

Nilai Survei Kepuasan Masyarakat Balai Besar POM di Medan Tahun 2021 adalah 92,93% berada pada interval konversi IKM 81,26 – 100 dengan Mutu Pelayanan Kategori A dan Kinerja Unit Pelayanan Sangat Baik.

#### **h. Layanan Pejabat Pengelola Informasi Dan Dokumentasi (PPID)**

Layanan Informasi Publik Pejabat Pengelola Informasi dan Dokumentasi (PPID) adalah layanan informasi publik yang diterima langsung oleh PPID di Balai Besar POM di Medan. Pada tahun 2021 tidak ada (Nihil) layanan informasi publik yang diterima langsung oleh PPID di Balai Besar POM di Medan.

## BAB IV PERMASALAHAN

Beberapa permasalahan yang dihadapi dalam menjalankan tugas pokok dan fungsi di bidang Pengawasan Obat dan Makanan periode TA 2021 antara lain:

1. Keterbatasan anggaran belanja modal untuk memenuhi kebutuhan alat pengolah data untuk percepatan penyelesaian kegiatan dan pelaporan, pendingin ruangan untuk memenuhi persyaratan kondisi akomodasi pegawai maupun peralatan laboratorium, dan meubelair dalam rangka perbaikan dan pemenuhan pelayanan publik;
2. Monitoring dan evaluasi anggaran dan kegiatan belum dilakukan secara berkala dan berkesinambungan, disebabkan karena pembatasan kehadiran di kantor (WFO) sedangkan evaluasi melalui daring kurang optimal dilaksanakan;
3. Masih perlu upaya untuk meningkatkan koordinasi dengan pemangku kepentingan sebagai mitra Balai Besar POM di Medan dalam upaya peningkatan pengawasan Obat dan Makanan dalam rangka melindungi masyarakat di wilayah Sumatera Utara;
4. Masih diperlukan melakukan monitoring yang lebih intensif terhadap pelaku usaha agar segera melakukan perbaikan terhadap tindak lanjut hasil pengawasan Obat dan Makanan Balai POM di Medan;
5. Sarana dan prasarana serta kompetensi pegawai dalam rangka pengelolaan kearsipan masih kurang memadai, dan tidak terdapat SDM arsiparis;
6. Perlunya peningkatan kompetensi SDM bagi seluruh pegawai BBPOM di Medan agar tidak terjadi kendala dalam pelaksanaan tugas masing – masing bidang atau seksi, terutama dalam mewujudkan pelayanan publik yang prima;
7. Masih terdapat perkara yang *carry over* dari tahun-tahun sebelumnya yang belum dapat diselesaikan sehubungan dengan tersangka yang melarikan diri;
8. Masih terdapat temuan hasil pengawasan Badan Pemeriksa Keuangan (BPK) maupun Inspektorat BPOM yang masih belum dapat diselesaikan;
9. Balai Besar POM di Medan masih belum memenuhi minimal persyaratan penilaian untuk diajukan sebagai Wilayah Bebas dari Korupsi (WBK), sehingga segala upaya dalam mendukung hal tersebut masih harus terus ditingkatkan.

## BAB V KESIMPULAN DAN SARAN

### A. Kesimpulan

1. Realisasi serapan anggaran tahun 2021 sebesar 99,17% dari total anggaran senilai Rp 48.866.724.000,-, dengan nilai Indikator Kinerja Pelaksanaan Anggaran (IKPA) sebesar 93,41%;
2. Target PNBP BBPOM di Medan tahun 2021 adalah sebesar Rp 833.418.000,- dan dapat terealisasi sebesar Rp. 1.151.745.000,- (138,20%);
3. Selama tahun 2021, BBPOM di Medan telah melakukan pengujian laboratorium terhadap 3.988 sampel produk Obat dan Makanan, baik untuk sampel rutin, sampel dari Instansi Lain maupun sampel kasus, dengan hasil 3.697 sampel Memenuhi Syarat (MS) dan 291 sampel Tidak Memenuhi Syarat (TMS);
4. Cakupan pengawasan terhadap sarana produksi dan distribusi Obat dan Makanan selama tahun 2021 adalah:
  - 4.1. Sarana produksi yang diawasi berjumlah 168 sarana dengan hasil 101 sarana produksi Memenuhi Ketentuan (MK) dan 67 sarana produksi Tidak Memenuhi Ketentuan (TMK);
  - 4.2. Sarana distribusi yang diawasi berjumlah 849 sarana dengan hasil 648 sarana distribusi Memenuhi Ketentuan (MK) dan 201 sarana distribusi Tidak Memenuhi Ketentuan (TMK);
5. Selama tahun 2021, BBPOM di Medan telah menerbitkan 2.345 Sertifikat Keterangan Impor (SKI) dan 3.206 Surat Keterangan Ekspor (SKE) produk Obat dan Makanan;
6. Dalam upaya untuk peningkatan jumlah sertifikasi produk maupun pendaftaran produk, dalam tahun 2021 BBPOM di Medan telah melakukan 79 audit sarana di wilayah Sumatera Utara;
7. Dalam upaya penindakan terhadap pelanggaran di bidang Obat dan Makanan, dalam tahun 2021 tim Penyidik BBPOM di Medan telah melakukan *Pro Justitia* terhadap 8 (delapan) berkas perkara yang sebagian besar telah memperoleh putusan pengadilan, dengan jumlah barang bukti/benda sitaan yang menjadi berkas perkara sebanyak 22.201 pieces dengan nilai ekonomi sebesar Rp. 1.832.697.685 (satu miliar delapan ratus tiga puluh dua juta enam ratus sembilan puluh tujuh ribu enam ratus delapan puluh lima rupiah);

8. Pada tahun 2021, BBPOM di Medan telah melakukan pemusnahan terhadap barang bukti/barang sitaan berupa produk obat dan makanan yang berjumlah 316 jenis (38.739 pieces), dengan nilai ekonomi keseluruhannya sebesar Rp. 2.720.161.132,- (dua miliar tujuh ratus dua puluh juta seratus enam puluh satu ribu seratus tiga puluh dua rupiah);
9. Dalam rangka pemberdayaan masyarakat, BBPOM di Medan melakukan berbagai upaya penyebaran informasi dan kegiatan Komunikasi Informasi dan Edukasi (KIE) terhadap masyarakat, diantaranya melalui KIE bersama tokoh masyarakat yang merupakan anggota Komisi IX DPR RI (3 orang tokoh) sebanyak 30 kali kegiatan KIE yang dilaksanakan di 16 Kabupaten/Kota dengan jumlah peserta 15.000 orang;
10. Sebanyak 24 sekolah di 6 Kabupaten/Kota di Sumatera Utara juga telah mendapatkan intervensi dalam rangka Pangan Jajanan Anak Sekolah (Program PJAS), untuk memastikan bahwa pangan yang dijual di kantin sekolah terjamin keamanan dan mutunya;
11. Tahun 2021 BBPOM di Medan juga melaksanakan intervensi terhadap Desa melalui program Gerakan Keamanan Pangan Desa (GKPD) terhadap 8 Desa di 6 Kabupaten/Kota;
12. BBPOM di Medan selama tahun 2021 juga telah melakukan pelayanan informasi dan pengaduan konsumen sebanyak 242 layanan, yang terdiri dari 236 Layanan Informasi dan 6 Layanan Pengaduan;
13. Nilai Survei Kepuasan Masyarakat Balai Besar POM di Medan Tahun 2021 adalah 92,93% berada pada interval konversi IKM 81,26 – 100 dengan Mutu Pelayanan Kategori A dan Kinerja Unit Pelayanan Sangat Baik.

## **B. Saran**

1. Agar dapat dilakukan pemetaan gap kompetensi pegawai dan disusun rencana pengembangan kompetensi (*training need analysis*) masing-masing substansi, supaya pelaksanaan kinerja tahun berikutnya tidak terhambat karena kompetensi pegawai yang belum memadai;

2. Monitoring dan evaluasi secara berkala dan berkelanjutan penting untuk dilakukan supaya realisasi pelaksanaan kegiatan untuk pencapaian target kinerja dan penyerapan anggaran dapat terlaksana dengan baik sesuai target yang telah ditetapkan;
3. Untuk meningkatkan efektifitas pengawasan perlu dilakukan intensifikasi kerjasama lintas sektor baik kepada Pemerintah Daerah maupun pelaku usaha, melalui kegiatan audiensi, advokasi, koordinasi, komunikasi, dan kolaborasi operasional, terutama agar tindak lanjut atas rekomendasi hasil pengawasan dapat dilaksanakan dengan optimal oleh lintas sektor maupun pelaku usaha;
4. Untuk meningkatkan efektifitas penindakan yang berefek jera perlu dilakukan intensifikasi kerjasama dengan instansi yang terkait dengan penegakan hukum dibidang Obat dan Makanan (*Criminal Justice System (CJS)*).

Lampiran 1. Tabel 1A Sampling dan Pengujian Rutin Obat dan Makanan  
UPT Balai Besar POM di Medan  
Tahun 2021

No	Komoditi	Metode Sampling	Nama UPT	Satuan	Target 1 Tahun Sesuai Pedoman Sampling	Jumlah Sampling	Jumlah Sampel Diperiksa dan Diuji Sesuai Standar	TMS					MS
								TIE/Illegal/Palsu	Rusak	Kedaluwarsa	Pengujian *	Total	
1	2	3	4	5	6	7	8=13+14	9	10	11	12	13=9+10+11+12	14
1	Obat	Targeted	Balai Besar POM di Medan	sampel	122	122	122	0	0	0	5	5	117
			Loka POM di Tanjungbalai	sampel	15	15	15	0	0	0	3	3	12
			Loka POM di Toba Samosir	sampel	14	14	14	0	0	0	4	4	10
		Random	Balai Besar POM di Medan	sampel	490	490	490	0	0	0	29	29	461
			Loka POM di Tanjungbalai	sampel	83	83	83	0	0	0	5	5	78
			Loka POM di Toba Samosir	sampel	56	56	56	0	0	0	9	9	47
2	Obat Tradisional	Targeted	Balai Besar POM di Medan	sampel	138	138	138	0	0	0	26	26	112
			Loka POM di Tanjungbalai	sampel	22	22	22	0	0	0	5	5	17
			Loka POM di Toba Samosir	sampel	16	16	16	0	0	0	0	0	16
		Random	Balai Besar POM di Medan	sampel	321	321	321	3	0	0	43	46	275
			Loka POM di Tanjungbalai	sampel	51	51	51	0	0	0	8	8	43
			Loka POM di Toba Samosir	sampel	36	36	36	0	0	1	6	7	29
3	Obat Kuasi	Targeted	Balai Besar POM di Medan	sampel	0	0	0	0	0	0	0	0	0
			Loka POM di Tanjungbalai	sampel	0	0	0	0	0	0	0	0	0
			Loka POM di Toba Samosir	sampel	0	0	0	0	0	0	0	0	0
		Random	Balai Besar POM di Medan	sampel	0	0	0	0	0	0	0	0	0
			Loka POM di Tanjungbalai	sampel	0	0	0	0	0	0	0	0	0
			Loka POM di Toba Samosir	sampel	0	0	0	0	0	0	0	0	0
4	Suplemen Kesehatan	Targeted	Balai Besar POM di Medan	sampel	46	46	46	0	0	0	14	14	32
			Loka POM di Tanjungbalai	sampel	7	7	7	0	0	0	1	1	6
			Loka POM di Toba Samosir	sampel	5	5	5	0	0	0	0	0	5
		Random	Balai Besar POM di Medan	sampel	107	107	107	0	0	0	10	10	97
			Loka POM di Tanjungbalai	sampel	17	17	17	0	0	0	3	3	14
			Loka POM di Toba Samosir	sampel	12	12	12	0	0	0	2	2	10
5	Kosmetik	Targeted	Balai Besar/Balai POM di Medan	sampel	275	274	274	0	0	0	26	26	248
			Loka POM di Tanjungbalai	sampel	44	44	44	0	0	0	2	2	42
			Loka POM di Toba Samosir	sampel	31	31	31	0	0	0	4	4	27
		Random	Balai Besar/Balai POM di Medan	sampel	643	644	644	2	0	0	20	22	622
			Loka POM di Tanjungbalai	sampel	103	103	103	0	0	0	18	18	85
			Loka POM di Toba Samosir	sampel	73	73	73	0	0	0	17	17	56

No	Komoditi	Metode Sampling	Nama UPT	Satuan	Target 1 Tahun Sesuai Pedoman Sampling	Jumlah Sampling	Jumlah Sampel Diperiksa dan Diuji Sesuai Standar	TMS					MS
								TIE/Illegal/Palsu	Rusak	Kedaluwarsa	Pengujian *	Total	
1	2	3	4	5	6	7	8=13+14	9	10	11	12	13=9+10+11+12	14
6	Pangan	Targeted	Balai Besar/Balai POM di Medan	sampel	178	178	175	0	0	0	66	66	109
			Loka POM di Tanjungbalai	sampel	29	29	29	0	0	0	28	28	1
			Loka POM di Toba Samosir	sampel	28	29	29	0	0	0	9	9	20
		Random	Balai Besar/Balai POM di Medan	sampel	550	550	550	0	0	0	110	110	440
			Loka POM di Tanjungbalai	sampel	97	97	97	0	0	0	20	20	77
			Loka POM di Toba Samosir	sampel	56	56	56	0	0	0	8	8	48
7	Pangan Fortifikasi	Targeted	Balai Besar/Balai POM di Medan	sampel	130	130	130	0	0	0	33	33	97
			Loka POM di Tanjungbalai	sampel	0	0	0	0	0	0	0	0	0
			Loka POM di Toba Samosir	sampel	0	0	0	0	0	0	0	0	0
8	Rokok	Targeted	Balai Besar/Balai POM di Medan	sampel	0	0	0	0	0	0	0	0	0
			Loka POM di Tanjungbalai	sampel	0	0	0	0	0	0	0	0	0
			Loka POM di Toba Samosir	sampel	0	0	0	0	0	0	0	0	0
<b>TOTAL TARGETED</b>			Balai Besar/Balai POM di Medan	sampel	889	888	885	0	0	0	170	170	715
			Loka POM di Tanjungbalai	sampel	117	117	117	0	0	0	39	39	78
			Loka POM di Toba Samosir	sampel	94	95	95	0	0	0	17	17	78
<b>TOTAL RANDOM</b>			Balai Besar/Balai POM di Medan	sampel	2111	2112	2112	5	0	0	212	217	1895
			Loka POM di Tanjungbalai	sampel	351	351	351	0	0	0	54	54	297
			Loka POM di Toba Samosir	sampel	233	233	233	0	0	1	42	43	190
<b>TOTAL</b>				sampel	3795	3796	3793	5	0	1	534	540	3253

**Keterangan :**

- \* Pengujian termasuk penandaan, kecuali pangan targeted dan pangan fortifikasi hasil penandaan tidak mempengaruhi kesimpulan akhir sampel
- Pengisian penandaan secara lengkap dapat diisi pada tabel 11

Lampiran 2. Tabel 1B Sampling dan Pengujian Non Rutin Obat dan Makanan  
UPT Balai Besar POM di Medan  
Tahun 2021

No	Komoditi	Nama UPT	Jenis Pengujian	Satuan	Jumlah Sampel	Jumlah Sampel Yang Diuji	TMS	MS
1	2	3	4	5	6	7=8+9	8	9
1	Obat *	Balai Besar POM di Medan		sampel	0	0	0	0
		Loka POM di Tanjung Balai		sampel	0	0	0	0
		Loka POM di Toba Samosir		sampel	0	0	0	0
2	Obat Tradisional	Balai Besar/Balai POM di Medan	Penyidikan	sampel	12	12	7	5
			Swasta	sampel	4	4	2	2
		Loka POM di Tanjung Balai	Penyidikan	sampel	2	2	2	0
3	Suplemen Kesehatan	Loka POM di Tobasa		sampel	0	0	0	0
		Balai Besar POM di Medan		sampel	0	0	0	0
		Loka POM di Tanjung Balai		sampel	0	0	0	0
4	Kosmetik	Loka POM di Toba Samosir		sampel	0	0	0	0
		Balai Besar POM di Medan	Penyidikan	sampel	30	30	15	15
			Swasta	sampel	17	17	0	17
5	Pangan	Loka POM di Tanjung Balai		sampel	0	0	0	0
		Loka POM di Toba Samosir		sampel	0	0	0	0
		Balai Besar/Balai POM di Medan	Penyidikan	sampel	20	20	6	14
Total		Balai Besar POM di Medan	Instansi Pemerintah	sampel	94	94	10	84
			Swasta	sampel	20	20	1	19
		Loka POM di Tanjung Balai		sampel	0	0	0	0
		Loka POM di Toba Samosir		sampel	0	0	0	0
TOTAL				sampel	199	199	43	156

**Keterangan:**

1. Jenis Pengujian: Pengujian Non Rutin terdiri dari Pengujian Investigasi/Penyidikan, Pihak Ketiga dalam rangka Pelayanan Publik, Program Nasional, DAK Non Fisik
2. \* Obat termasuk Narkotika, Psikotropika, Prekursor, Dan Zat Adiktif

Lampiran 3. Tabel 1C Sampling dan Pengujian Sederhana Obat dan Makanan  
dengan Rapid Test Kit  
UPT Balai Besar POM di Medan  
Tahun 2021

No	Komoditi	Nama UPT	Satuan	Jumlah Sampel	Jumlah Sampel Yang Diuji	TMS	MS
1	2	3	4	5	6=7+8	7	8
1	Obat	Balai Besar/Balai POM di Medan	sampel	0	0	0	0
		Loka POM di Tanjung Balai	sampel	0	0	0	0
		Loka POM di Tobasa	sampel	0	0	0	0
2	Pangan	Balai Besar/Balai POM di Medan	sampel	376	376	3	373
		Loka POM di Tanjung Balai	sampel	72	72	0	72
		Loka POM di Tobasa	sampel	215	215	4	211
		TOTAL	sampel	663	663	7	656

Lampiran 4. Tabel 2A Hasil Pengujian Obat Menurut Parameter Uji  
UPT Balai Besar POM di Medan  
Tahun 2021

NO	JENIS PARAMETER UJI	JUMLAH	HASIL PENGUJIAN	
			MS	TMS
1	2	3=4+5	4	5
1	<b>Fisika :</b>			
	a. Organoleptis	780	780	0
	b. pH	91	91	0
	c. Waktu hancur	3	3	0
	d. Volume terpindahkan	35	35	0
	e. Keragaman bobot	334	334	0
2	<b>Kimia :</b>			
	a. Identifikasi	792	792	0
	b. Penetapan kadar zat aktif	773	773	0
	c. Uji Dissolusi	581	573	8
	d. Keseragaman Kandungan	278	278	0
	<b>JUMLAH</b>	3667	3659	8

Lampiran 5. Tabel 2B Hasil Pengujian Obat Tradisional Menurut Parameter Uji  
UPT Balai Besar POM di Medan  
Tahun 2021

NO	JENIS PARAMETER UJI	JUMLAH	HASIL	
			MS	TMS
1	2	3=4+5	4	5
1	<b>Fisika :</b>			
	a. Organoleptis	584	584	0
	b. pH	0	0	0
	c. Kadar air	400	400	0
	d. Kadar abu	0	0	0
	e. Keseragaman bobot/isi	13	13	0
	f. Waktu hancur	11	11	0
	g. Lain-lain (sebutkan)	0	0	0
2	<b>Kimia :</b>			
	a. Cemaran logam berat			
	Penetapan Kadar Logam As	115	115	0
	Penetapan Kadar Logam Cd	115	115	0
	Penetapan Kadar Logam Hg	115	115	0
	Penetapan Kadar Logam Pb	115	115	0
	b. Cemaran bahan organik asing	0	0	0
	c. Cemaran pestisida	0	0	0
	d. Kadar etanol dan methanol	86	85	1
	e. Zat tambahan yang diizinkan (Pewarna, pengawet dan pemanis buatan)	358	358	0
	Identifikasi /Penetapan Kadar asam benzoat			
	Identifikasi /Penetapan Kadar asam sorbat			
	Identifikasi /Penetapan Kadar metil paraben			
	Identifikasi /Penetapan Kadar etil paraben			
	Identifikasi /Penetapan Kadar propil paraben			
	Identifikasi /Penetapan Kadar butil paraben			
	f. Bahan kimia obat			
	Identifikasi vitamin B1	90	90	0
	Identifikasi vitamin B6	30	30	0
	Identifikasi vitamin C	154	154	0
	Identifikasi vitamin K	10	10	0
	Identifikasi allopurinol	20	20	0
	Identifikasi alprazolam, bromazepam, diazepam, flurazepam, klonazepam, flurazepam, klonazepam, klordiazepoksid, nitrazepam	12	12	0

NO	JENIS PARAMETER UJI	JUMLAH	HASIL	
			MS	TMS
1	2	3=4+5	4	5
	Identifikasi amfetamin sulfat, fenfluramin, furosemid, HCT, bisakodil, fenolfthalein	34	34	0
	Identifikasi Amitriptilin HCl, fluksetin, imipramin	12	12	0
	Identifikasi antalgin	79	79	0
	Identifikasi asam mefenamat	79	79	0
	Identifikasi asetosal	10	10	0
	Identifikasi Atorvastatin kalsium, simvastatin, lovastatin, rouvastatin	15	15	0
	Identifikasi barbital	12	12	0
	Identifikasi betametason	53	53	0
	Identifikasi bisakodil	13	13	0
	Identifikasi deksametason	101	101	0
	Identifikasi dekstrometorfan HBr, kodein, gg	51	51	0
	Identifikasi prometazin, difenhidramin HCl, bromfeniramin maleat, tripolidin, siproheptadin	72	72	0
	Identifikasi efedrin HCl, dan pseudoefedrin	54	50	4
	Identifikasi enalapril maleat	18	18	0
	Identifikasi Famotidin, ranitidin, simetidin	12	12	0
	Identifikasi fenilbutazon	79	79	0
	Identifikasi fenobarbital	10	10	0
	Identifikasi fenolftalen	13	13	0
	Identifikasi flukonazol, ketokonazol, griseovulfin	20	20	0
	Identifikasi furosemid	49	49	0
	Identifikasi glibenklamid	32	32	0
	Identifikasi glikazid	32	32	0
	Identifikasi glimepirid	32	32	0
	Identifikasi glipizid	32	32	0
	Identifikasi hidrokloriazid	49	49	0
	Identifikasi ibuprofen	29	29	0
	Identifikasi indometasin	29	29	0
	Identifikasi isoniazid	47	47	0
	Identifikasi kaptopril	18	18	0
	Identifikasi ketoprofen, naproxen	20	20	0
	Identifikasi klorfeniramin maleat	104	104	0
	Identifikasi klorpropamid	32	32	0
	Identifikasi metformin	32	32	0
	Identifikasi metil prednisolon	20	20	0
	Identifikasi metiltestosteron	41	41	0
	Identifikasi metronidazol	61	61	0
	Identifikasi mikonazol	0	0	0

NO	JENIS PARAMETER UJI	JUMLAH	HASIL	
			MS	TMS
1	2	3=4+5	4	5
	Identifikasi natrium diklofenak	31	31	0
	Identifikasi orlistat	34	34	0
	Identifikasi papaverin HCl	12	12	0
	Identifikasi Paracetamol, kofein	311	310	1
	Identifikasi pirantel pamoat	0	0	0
	Identifikasi pirazinamid	47	47	0
	Identifikasi piroksikam	20	20	0
	Identifikasi prednisolon	53	53	0
	Identifikasi prednison	101	101	0
	Identifikasi progesteron	0	0	0
	Identifikasi rifampisin	47	47	0
	Identifikasi salbutamol	3	3	0
	Identifikasi Sildenafil	41	41	0
	Identifikasi Sulfametoksazol	13	13	0
	Identifikasi tadalafil	41	41	0
	Identifikasi teofilin	3	3	0
	Identifikasi tolbutamid	32	32	0
	Identifikasi Tramadol	9	9	0
	Identifikasi trimetoprim	13	13	0
	Identifikasi verdenafil	41	41	0
	Identifikasi vitamin B3	30	30	0
	Identifikasi yohimbin	41	41	0
	g. Lain-lain (Penetapan Kadar Lovastatin)	1	0	1
	<b>TOTAL</b>	4548	3965	17

Lampiran 6. Tabel 2C Hasil Pengujian Suplemen Kesehatan Menurut Parameter Uji  
UPT Balai Besar POM di Medan  
Tahun 2021

NO	JENIS PARAMETER UJI	JUMLAH	HASIL PENGUJIAN	
			MS	TMS
1	2	3=4+5	4	5
1	<b>Fisika :</b>			
	a. Organoleptis	194	194	0
	b. pH	0	0	0
	c. Waktu hancur	0	0	0
	d. Disolusi	0	0	0
	e. Kadar abu	0	0	0
	f. Susut pengeringan	114	114	0
	g. Volume berpindahkan	0	0	0
	h. Isi minimum	0	0	0
	i. Indeks bias	0	0	0
	j. Lain-lain (sebutkan)	0	0	0
2	<b>Kimia :</b>			
	a. Identifikasi			
	Identifikasi Na liotironin	1	1	0
	Identifikasi vitamin B1	4	4	0
	Identifikasi vitamin B6	4	4	0
	Identifikasi vitamin C	16	16	0
	Identifikasi allopurinol	9	9	0
	Identifikasi amfetamin sulfat, fenfluramin, furosemid, HCT, bisakodil, fenolfthalein	1	1	0
	Identifikasi antalgin	9	9	0
	Identifikasi asam mefenamat	9	9	0
	Identifikasi betametason	9	9	0
	Identifikasi Celenbuterol	1	1	0
	Identifikasi deksametason	23	23	0
	Identifikasi fenilbutazon	9	9	0
	Identifikasi glibenklamid	1	1	0
	Identifikasi glikazid	1	1	0
	Identifikasi glimepirid	1	1	0
	Identifikasi glipizid	1	1	0
	Identifikasi ibuprofen	9	9	0
	Identifikasi indometasin	9	9	0
	Identifikasi naproxen dan ketoprofen	9	9	0
	Identifikasi klorpropamid	1	1	0

NO	JENIS PARAMETER UJI	JUMLAH	HASIL PENGUJIAN	
			MS	TMS
1	2	3=4+5	4	5
	Identifikasi metformin	1	1	0
	Identifikasi metil prednisolon	9	9	0
	Identifikasi metiltestosteron	7	7	0
	Identifikasi natrium diklofenak	9	9	0
	Identifikasi orlistat	1	1	0
	Identifikasi Paracetamol, kofein	50	50	0
	Identifikasi piroksikam	9	9	0
	Identifikasi prednisolon	9	9	0
	Identifikasi prednison	23	23	0
	Identifikasi progesteron	1	1	0
	Identifikasi Sildenafil	6	6	0
	Identifikasi Siproheptadin	13	13	0
	Identifikasi tadalafil	6	6	0
	Identifikasi tolbutamid	1	1	0
	Identifikasi verdenafil	6	6	0
	Identifikasi vitamin B3	4	4	0
	Identifikasi yohimbin	6	6	0
	b. Penetapan kadar zat aktif			
	Penetapan Kadar glukosamin	9	9	0
	Penetapan Kadar MSM	4	4	0
	Penetapan Kadar Vitamin B1	1	1	0
	Penetapan Kadar Vitamin B6	84	81	3
	Penetapan Kadar Vitamin E	2	2	0
	Penetapan Kadar asam Folat	2	2	0
	Penetapan Kadar Kofein	12	12	0
	Penetapan Kadar Vitamin A	9	9	0
	Penetapan Kadar Vitamin C	106	97	9
	Penetapan Kadar Vitamin D3	2	0	2
	Penetapan Kadar Vitamin K	0	0	0
	c. Lain-lain (sebutkan)			
	Identifikasi/ Penetapan Kadar etanol/ metanol	52	49	3
	Identifikasi /Penetapan Kadar pengawet (asam benzoat, asam sorbat, metil, etil, propil, dan butil paraben)	128	128	0

NO	JENIS PARAMETER UJI	JUMLAH	HASIL PENGUJIAN	
			MS	TMS
1	2	3=4+5	4	5
	Identifikasi /Penetapan Kadar aspartam	24	24	0
	Penetapan Kadar sakarin	9	9	0
	Penetapan Kadar Logam As	4	4	0
	Penetapan Kadar Logam Cd	4	4	0
	Penetapan Kadar Logam Hg	4	4	0
	Penetapan Kadar Logam Pb	4	4	0
	<b>JUMLAH</b>	827	817	19

Lampiran 7. Tabel 2D Hasil Pengujian Kosmetik Menurut Parameter Uji  
UPT Balai Besar POM di Medan  
Tahun 2021

NO	JENIS PARAMETER UJI	JUMLAH	HASIL	
			MS	TMS
1	2	3=4+5	4	5
1	<b>Fisika :</b>			
	a. Organoleptis	1169	1169	0
	b. pH	15	15	0
	c. Kadar air	0	0	0
	d. Kadar abu	0	0	0
	e. Keseragaman bobot/isi	0	0	0
	f. Lain-lain (sebutkan)	0	0	0
2	<b>Kimia :</b>			
	a. Identifikasi Asam Borat	75	75	0
	b. Identifikasi Merkuri	426	425	1
	c. Identifikasi Steroid	115	115	0
	d. PK Fluoride	5	5	0
	e. PK H <sub>2</sub> O <sub>2</sub>	8	8	0
	f. PK Zink Pto	7	7	0
	g. Identifikasi Naphtol Green B	11	11	0
	h. Identifikasi Pirogalol	25	25	0
	i. Identifikasi PABA	12	12	0
	j. PK Cemaran Logam Cd	64	64	0
	k. PK Cemaran Logam Hg	398	398	0
	l. PK Cemaran Logam Pb	277	277	0
	m. PK Cemaran Logam As	168	168	0
	n. Identifikasi Minoksidil	57	57	0
	o. Identifikasi Heksaklorofen	99	99	0
	p. Identifikasi Naphtol Yellow	16	16	0
	q. PK Climbazol	6	6	0
	r. PK Piroktonolamin	40	40	0
	s. Identifikasi Triklosan	3	3	0
	t. PK Asam Tioglikolat	7	7	0
	u. Identifikasi Kloroform	8	8	0
	v. Identifikasi Teofilin	9	9	0
	w. Identifikasi Ketokonazole	11	11	0
	x. Identifikasi P-Chloro M-Kresol	8	8	0
	y. Identifikasi Acid Blue	3	3	0
	z. Identifikasi Acid Red 73	8	8	0

NO	JENIS PARAMETER UJI	JUMLAH	HASIL	
			MS	TMS
1	2	3=4+5	4	5
	w. Identifikasi Ketokonazole	11	11	0
	x. Identifikasi P-Chloro M-Kresol	8	8	0
	y. Identifikasi Acid Blue	3	3	0
	z. Identifikasi Acid Red 73	8	8	0
	aa. PK Allura Red	13	13	0
	ab. Identifikasi Basic Blue 26	1	1	0
	ac. PK Golongan Paraben	113	113	0
	ad. Identifikasi Pewarna	147	147	0
	ae. Identifikasi (Anti Acne) Hidrokinon, Asam Retinoat, Bitionol, Kloramfenikol, Benzoi Peroksida, Fitonadion	497	496	1
	af. PK Tabir Surya (Oktil Metoksisinamat, Oksibenzon, BMDM, Homosalat, Oktil Salisilat)	13	13	0
	ag. PK Triklorokarbon Triklosan	9	8	1
	ah. PK Metanol, Etanol dan isopropanol	210	207	3
	ai. Identifikasi Golongan Paraben	4	4	0
	aj. Identifikasi Difenhidramin	11	11	0
	ak. PK Benzoat sorbat	8	8	0
	al. Identifikasi Sudan I-IV	117	116	1
	am. Identifikasi orto-Meta Fenilendiamin	27	27	0
	an. Identifikasi Klindamisin	11	9	2
	ao. PK Dioksan	227	227	0
	ap. Identifikasi Azelaic Acid	11	11	0
	aq. PK AHA	15	15	0
	ar. Identifikasi Acid Red 52 dan 88	16	16	0
	as. Identifikasi Vitamin D2 dan D3	1	1	0
	at. Identifikasi Estrogen dan progesteron	1	1	0
	au. Lain-lain (sebutkan)	0	0	0
	<b>TOTAL</b>	<b>4502</b>	<b>4497</b>	<b>14</b>

Lampiran 8. Tabel 2E Hasil Pengujian Pangan Menurut Parameter Uji  
UPT Balai Besar POM di Medan  
Tahun 2021

NO	JENIS PARAMETER UJI	JUMLAH	HASIL	
			MS	TMS
1	2	3=4+5	4	5
1	<b>Fisika :</b>			
	a. Organoleptis	1201	1201	0
	b. pH	28	28	0
	c. Indeks bias	0	0	0
	d. Kadar abu	16	16	0
	e. Kadar air	122	100	22
	f. Padatan total	1	1	0
	g. Bobot tuntas	2	2	0
2	<b>Kimia :</b>			
	a. PK. Lemak	15	15	0
	b. PK. Protein	14	14	0
	c. PK. Vitamin	86	82	4
	d. PK.Mineral (Fe, Mn, Zn)	104	99	5
	e. PK. Gula	0	0	0
	f. PK. Karbohidrat	2	2	0
	g. PK. Mikotoksin	106	106	0
	h. PK. pemanis buatan	706	679	27
	i. PK. Pengawet	277	256	21
	j. PK. Kloramfenikol	22	22	0
	k. PK. Sianida	0	0	0
	l. PK. Hidroksi metil furfural	0	0	0
	m. PK. sulfur dioksida	81	81	0
	n. PK. Kesadahan	0	0	0
	o. PK. zat organik	0	0	0
	p. PK. Senyawa (NO <sub>2</sub> )	12	12	0
	q. PK. Kofein	22	21	1
	r. PK. Theina	0	0	0
	s. PK. etanol & methanol	15	14	1
	t. PK. natrium klorida	85	85	0
	u. PK. kalium iodat	85	70	15
	v. Penetapan bilangan asam, iodium dan peroksida	70	70	0
	w. Identifikasi Pewarna Sintetik	533	533	0
	x. Identifikasi histamine	29	29	0
	y. Identifikasi boraks	116	112	4
	z. Cemar logam	815	815	0
	aa. Residu pestisida	0	0	0

NO	JENIS PARAMETER UJI	JUMLAH	HASIL	
			MS	TMS
1	2	3=4+5	4	5
	ab. Identifikasi arsen	0	0	0
	ac. Identifikasi formalin	100	99	1
	ad. identifikasi pemanis	95	88	7
	ae. PK aktivitas Enzim Diastase	21	17	4
	af. PK Bisfenol A	9	9	0
	ag. PK BHA	20	20	0
	ah. PK BHT	20	20	0
	ai. PK Formalin	42	41	1
	aj. PK Pewarna Sintetik	230	205	25
	<b>TOTAL</b>	<b>5102</b>	<b>4968</b>	<b>143</b>

Lampiran 9. Tabel 2F Hasil Pengujian Mikrobiologi Menurut Parameter Uji  
UPT Balai Besar POM di Medan  
Tahun 2021

NO	JENIS PARAMETER UJI	JUMLAH	HASIL PENGUJIAN	
			MS	TMS
1	2	3=4+5	4	5
1	<b>Obat :</b>			
	a. A L T	0	0	0
	b. Uji batas cemaran	0	0	0
	c. Uji Sterilitas	0	0	0
	d. Uji Potensi	18	18	0
	e. Uji Koefisien Fenol	0	0	0
	f. Bebas <i>Escherichia coli</i>	0	0	0
	g. <i>Escherichia coli</i>	0	0	0
	h. <i>Salmonella sp</i>	0	0	0
	i. <i>Staphylococcus aureus</i>	1	1	0
	j. <i>Pseudomonas aeruginosa</i>	1	1	0
	k. Uji Endotoksin	37	37	0
	l. Lain-lain (sebutkan)	0	0	0
2	<b>Obat Tradisional :</b>			
	a. A L T	172	172	0
	b. Angka Kapang Khamir	165	165	0
	c. Angka Khamir	0	0	0
	d. <i>Escherichia coli</i>	153	153	0
	e. <i>Salmonella sp</i>	153	153	0
	f. <i>Staphylococcus aureus</i>	16	16	0
	g. <i>Pseudomonas aeruginosa</i>	16	16	0
	h. <i>Candida albicans</i>	0	0	0
	i. <i>Clostridia</i>	153	152	1
	j. <i>Clostridium tetani</i>	0	0	0
	k. <i>Bacillus anthrax</i>	0	0	0
	l. <i>Shigella sp</i>	153	153	0
	m. Lain-lain (sebutkan)	0	0	0
3	<b>Suplemen Kesehatan :</b>			
	a. A L T	56	56	0
	b. Angka Kapang Khamir	56	55	1
	c. Angka Khamir	0	0	0
	d. <i>Candida Albicans</i>	0	0	0
	e. <i>Shigella</i>	0	0	0
	f. <i>Staphylococcus Aureus</i>	13	13	0
	g. <i>Escherichia Coli</i>	56	56	0

NO	JENIS PARAMETER UJI	JUMLAH	HASIL PENGUJIAN	
			MS	TMS
1	2	3=4+5	4	5
	h. <i>Pseudomonas Aeruginosa</i>	0	0	0
	i. <i>Salmonella Sp</i>	14	14	0
	j. <i>Fragmen DNA Babi</i>	0	0	0
	k. Lain-lain (sebutkan)	0	0	0
4	<b>Kosmetik :</b>			
	a. A L T	335	321	14
	b. A K K	335	333	2
	c. <i>Staphylococcus aureus</i>	335	335	0
	d. <i>Candida albicans</i>	335	335	0
	e. <i>Pseudomonas aeruginosa</i>	335	335	0
	f. Lain-lain (sebutkan)	0	0	0
5	<b>Pangan :</b>			
	a. ALT	86	77	9
	b. ALT Pembentuk spora	0	0	0
	c. MPN Coliform	16	15	1
	d. Angka Kapang Khamir	98	86	12
	e. Angka Khamir	0	0	0
	f. Angka <i>Staphylococcus aureus</i>	273	271	2
	g. Angka <i>Clostridium perfringens</i>	35	35	0
	h. Angka <i>Enterococci</i>	0	0	0
	i. Angka Coliform	1	1	0
	j. Angka <i>Escherichia coli</i>	13	13	0
	k. <i>Staphylococcus aureus</i>	0	0	0
	l. <i>Salmonella sp</i>	523	522	1
	m. <i>Enterococci</i>	0	0	0
	n. <i>Vibrio cholerae</i>	0	0	0
	o. <i>Vibrio parahaemolyticus</i>	0	0	0
	p. <i>Clostridium perfringens</i>	0	0	0
	q. MPN <i>Escherichia coli</i>	296	287	9
	r. Angka Enterobacteriaceae	233	230	3
	s. MPN Enterobacteriaceae	2	2	0
	t. Angka <i>Bacillus cereus</i>	114	98	16
	u. <i>Pseudomonas aeruginosa</i>	1	1	0
	v. <i>Pseudomonas</i> Penyaringan	60	50	10
	w. <i>Listeria monocytogenes</i>	36	36	0
	x. <i>Candida albicans</i>	1	1	0
	<b>TOTAL</b>	4696	4619	86

Lampiran 10. Tabel 3A Jenis Bahan Kimia Obat (BKO) dalam Sampel Obat Tradisional  
UPT Balai Besar POM di Medan  
Tahun 2021

No	Nama Obat Tradisional	Nama BKO	Jumlah
1	2	3	4
<b>A</b>	<b>Sampel Rutin</b>		
1	Taiji	Efedrin HCl & Pseudoefedrin HCl	1
2	Delias (Ke Cie Siao Chuan Yen)	Efedrin HCl & Pseudoefedrin HCl	1
3	Chuanpect Pil	Efedrin HCl & Pseudoefedrin HCl	1
4	Pi Yen Pian	Efedrin HCl & Pseudoefedrin HCl	1
5	Demam ( Wang Lau Chik)	Kofein	1
6	Sakit Perut Chee joong Hing Po Chai Shui	Etanol dan Metanol	1
7	Vipachol	Kadar Lovastatin	1
<b>B</b>	<b>Sampel Non Rutin</b>		
	NIHIL		
<b>C</b>	<b>Sampel Penelurusan Kasus</b>		
1	Bio Nervee	Dexametason	1
2	Bio Arjuna	Sildenafil	1
3	Madu Jawa Dwipa Cap Tawon Klanceng Pegal Linu Husada	Dexametason, Parasetamol	1
4	Jamu Tawon Lanang	Sildenafil	1
5	Lemon	Tadalafil	1
6	Pil	Dexametason	1
7	Madu Klanceng Plus	Dexametason, Fenilbutazon	1
8	Qing Fei Pai Du Granules	Pseudoefedrine, Efedrine	1
9	Raja Madu Klanceng Plus	Dexametason, Fenilbutazon	1
<b>TOTAL</b>			

Lampiran 11. Tabel 3B Jenis Bahan Berbahaya/Dilarang dalam Sampel Kosmetik  
UPT Balai Besar POM di Medan  
Tahun 2021

No	Nama Kosmetik	Nama Bahan Berbahaya/Dilarang	Jumlah
1	2	3	4
<b>A</b>	<b>Sampel Rutin</b>		
1	Acne Gel Strawberry, Daviena Skincare	Resorsinol	1
2	MS GLOW LIFTING GLOW SERUM	Merkuri	1
3	MS GLOW ACNE SERUM	Klindamisin	1
4	MS GLOW ACNE SPOT	Klindamisin	1
5	CASANDRA Lip Balm Care With Aloe Vera (Strawberry)	Sudan III	1
6	Ayunoii Face Tonic	Metanol	1
7	Salsa Eau de Parfume	Metanol	1
8	Salsa Eau de Parfume	Metanol	1
9	Gatsby Deodorant Roll-on Floral Woody	Triklosan	1
<b>B</b>	<b>Sampel Non Rutin</b>		
	NIHIL		
<b>C</b>	<b>Sampel Penelurusan Kasus</b>		
1	Bintang Glow Skincare	Merkuri	1
2	Syahreni Night Cream	Merkuri	1
3	AGT Skin Glow Night Cream	Hidrokinon	1
4	GWS Day Cream	Merkuri	1
5	GWS Night Cream	Merkuri	1
6	Re Glow	Merkuri	1
7	QTA Glow Day & Night Cream	Merkuri	1
8	CLB Body Lotion Whitening	Merkuri	1
9	Siang Pot Kecil	Merkuri	1
10	Malam Pot Besar	Merkuri	1
11	Pink Glow Night Cream	Merkuri	1
12	Tabita Day Cream	Merkuri	1
13	Tabita Night Cream	Merkuri	1
14	Cream CLB Glow A	Merkuri	1
15	Cream CLB Glow B	Merkuri	1
<b>TOTAL</b>			<b>28</b>

Lampiran 12. Tabel 3C Jenis Kandungan Bahan Berbahaya dalam Sampel Pangan  
UPT Balai Besar POM di Medan  
Tahun 2021

No	Nama Produk Pangan	Kandungan Bahan Berbahaya	Jumlah
1	2	3	4
<b>A Sampel Rutin</b>			
1	Kolang -kaling	Formalin	1
<b>B Sampel Non Rutin</b>			
1	Mie kuning basah	Formalin	1
2	Campuran mengandung boraks	Boraks	1
3	Mie bulat kering cap ikan mas	Boraks	1
4	mie kuning plastik hitam	Boraks	
5	mie kuning plastik biru	Boraks	1
<b>C Sampel Pengujian Sederhana</b>			
1	Wajik	Formalin	1
2	Lapis Pulut	Formalin	1
3	Mie kuning	Formalin	1
<b>TOTAL</b>			

Lampiran 13. Tabel 4A Evaluasi Umum Prioritas Sampling Obat  
UPT Balai Besar POM di Medan  
Tahun 2021

No.	Jenis Sampel (sesuai prioritas sampling)	Rencana Tahunan	Realisasi	% Pencapaian
1	2	3	4	5=(4/3 x 100%)
<b>A</b>	<b>Balai Besar POM di Medan</b>			
	<b>A. SAMPLING RANDOM / ACAK 80%</b>			
1	OBAT PENCERNAAN DAN METABOLISME 15.52%	<b>78</b>	78	100
2	OBAT DARAH DAN PEMBENTUK DARAH 4.94%	<b>24</b>	24	100
3	OBAT SISTEM KARDIOVASKULER 9.3%	<b>50</b>	50	100
4	OBAT DERMATOLOGIS 7.27%	<b>36</b>	36	100
5	OBAT GENITO URINARI DAN HORMON SEKS 2.49%	<b>12</b>	12	100
6	SEDIAAN HORMON SISTEMIK, TIDAK TERMASUK HORMON SEKS 3.5%	<b>17</b>	17	100
7	ANTI INFEKSI UMUM UNTUK PENGGUNAAN SISTEMIK 16.04%	<b>78</b>	78	100
8	ANTI NEOPLASTIK DAN AGENT IMUNOMODULATOR 1.96%	<b>0</b>	0	0
9	SISTEM MUSKULOSKELETAL 7.76%	<b>38</b>	38	100
10	SISTEM SYARAF PUSAT 12.83%	<b>65</b>	65	100
11	ANTI PARASIT 0.88%	<b>4</b>	4	100
12	SISTEM PERNAFASAN 13.81%	<b>68</b>	68	100
13	ORGAN SENSORIK 3.08%	<b>15</b>	15	100
14	LAIN-LAIN 0.62%	<b>3</b>	3	100
	<b>TOTAL ACAK = 490</b>	<b>488</b>	488	
	<b>Catatan : JKN dan Non JKN masing2 50%</b>			

No.	Jenis Sampel (sesuai prioritas sampling)	Rencana Tahunan	Realisasi	% Pencapaian
1	2	3	4	5=(4/3 x 100%)
	<b>B. SAMPLING TARGETED 20 %</b>			
I	SAMPEL KASUS 40% = 49			
a	OBAT PENANGANAN COVID 19 75%	37	6	16,22
b	KASUS LAINNYA 25%	12	12	100
II	Sampling hulu JKN dan Obat Program ( Industri Farmasi e - catalog, IFK seluruh kab/kota, PBF ) 50% = 61			
1	OBAT PENCERNAAN DAN METABOLISME 15.52%	9	13	144,44
2	OBAT DARAH DAN PEMBENTUK DARAH 4.94%	3	4	44,44
3	OBAT SISTEM KARDIOVASKULER 9.3%	6	8	88,89
4	OBAT DERMATOLOGIS 7.27%	4	6	66,67
5	OBAT GENITO URINARI & HORMON SEKS 2.49%	2	2	22,22
6	SEDIAAN HORMON SISTEMIK, TIDAK TERMASUK HORMON SEKS 3.50%	2	2	22,22
7	ANTI INFEKSI UMUM utk PENGGUNAAN SISTEMIK 16.04%	10	19	211,11
8	ANTI NEOPLASTIK & AGENT IMUNOMODULATOR 1.96%	1	0	0
9	SISTEM MUSKULOSKELETAL 7.76%	5	6	66,67
10	SISTEM SYARAF PUSAT 12.86%	8	13	144,44
11	ANTI PARASIT 0.88%	1	2	22,22
12	SISTEM PERNAFASAN 13.81%	8	12	133,33
13	ORGAN SENSORIK 3.08%	2	5	55,56
14	LAIN-LAIN 0.62%	0	0	0
III	Sampel Rokok dan Ruang Lingkup 10%	12	12	133,33
	<b>TOTAL TARGETED = 122</b>	<b>122</b>	122	

No.	Jenis Sampel (sesuai prioritas sampling)	Rencana Tahunan	Realisasi	% Pencapaian
1	2	3	4	5=(4/3 x 100%)
<b>B</b>	<b>LOKAPOM DI KOTA TANJUNGBALAI</b>			
	<b>SAMPEL RANDOM</b>			
	<b>JKN</b>			
1	Obat Pencernaan dan Metabolisme	6	6	100
2	Obat darah dan pembentuk darah	2	2	100
3	Sistem Kardiovaskular	3	3	100
4	Dermatologis	3	3	100
5	Sistem Genito Urinari dan hormon seks	1	1	100
6	Sediaan Hormon Sistemik, tidak termasuk hormon seks	2	2	100
7	Anti infeksi umum untuk penggunaan sistemik	6	6	100
8	Anti Neoplastik dan Agent Imunomodulator	0	0	0
9	Sistem Muskuloskeletal	4	4	100
10	Sistem Syaraf Pusat	5	5	100
11	Anti Parasit	1	1	100
12	Sistem Pernafasan	5	5	100
13	Organ Sensorik	1	1	100
14	Lain-lain	0	0	0
		39	39	100
	<b>NON JKN</b>			
1	Obat Pencernaan dan Metabolisme	6	6	100
2	Obat darah dan pembentuk darah	2	2	100
3	Sistem Kardiovaskular	4	5	125
4	Dermatologis	2	2	100
5	Sistem Genito Urinari dan hormon seks	1	1	100
6	Sediaan Hormon Sistemik, tidak termasuk hormon seks	1	1	100
7	Anti infeksi umum untuk penggunaan sistemik	6	6	100
8	Anti Neoplastik dan Agent Imunomodulator	0	0	0
9	Sistem Muskuloskeletal	4	4	100
10	Sistem Syaraf Pusat	5	5	100
11	Anti Parasit	0	0	0
12	Sistem Pernafasan	6	6	100
13	Organ Sensorik	1	1	100
14	Lain-lain	1	0	0
		39	39	100
<b>SAMPEL TARGETED</b>				
	<b>Sampel Kasus</b>			
1	- Sampel obat penanganan COVID-9	6	6	100
2	- Sampel Kasus Lain	2	2	100
	<b>Sampling hulu JKN dan Obat Program (Industri Farmasi e - catalog, IFK seluruh kab/kota, PBF )</b>			
1	Obat Pencernaan dan Metabolisme	1	1	100
2	Obat darah dan pembentuk darah	1	1	100
3	Sistem Kardiovaskular	1	1	100

No.	Jenis Sampel (sesuai prioritas sampling)	Rencana Tahunan	Realisasi	% Pencapaian
1	2	3	4	5=(4/3 x 100%)
4	Dermatologis	1	1	100
5	Sistem Genito Urinari dan hormon seks	0	0	0
6	Sediaan Hormon Sistemik, tidak termasuk hormon seks	1	1	100
7	Anti infeksi umum untuk penggunaan sistemik	1	1	100
8	Anti Neoplastik dan Agent Imunomodulator	0	0	0
9	Sistem Muskuloskeletal	1	1	100
10	Sistem Syaraf Pusat	1	1	100
11	Anti Parasit	0	0	0
12	Sistem Pernafasan	1	1	100
13	Organ Sensorik	1	1	100
14	Lain-lain	0	0	0
	<b>Sampel Rokok dan Ruang Lingkup</b>	2	2	100
	TOTAL Tanjungbalai	23	24	104,3478261

**UPT BPOM (Loka POM di Kabupaten Toba)  
Tahun 2021**

No.	Jenis Sampel (sesuai prioritas sampling)	Rencana Tahunan	Realisasi	% Pencapaian
1	2	3	4	5=(4/3 x 100%)
1	Random	56	56	100
A	<b>JKN</b>	28	28	100
	OBAT PENCERNAAN DAN METABOLISME	5	5	100
	OBAT DARAH DAN PEMBENTUK DARAH	1	1	100
	OBAT SISTEM KARDIOVASKULER	3	3	100
	OBAT DERMATOLOGIS	2	2	100
	OBAT GENITO URINARI DAN HORMON SEKS	0	0	0
	SEDIAAN HORMON SISTEMIK, TIDAK TERMASUK HORMON SEKS	1	1	100
	ANTI INFEKSI UMUM UNTUK PENGGUNAAN SISTEMIK	5	5	100
	ANTI NEOPLASTIK DAN AGENT IMUNOMODULATOR	0	0	0
	SISTEM MUSKULOSKELETAL	2	2	100
	SISTEM SYARAF PUSAT	3	3	100
	ANTI PARASIT	0	0	0
	SISTEM PERNAFASAN	4	4	100
	ORGAN SENSORIK	1	1	100
	LAIN-LAIN	1	1	100
B	<b>NON-JKN</b>	28	28	100
	OBAT PENCERNAAN DAN METABOLISME	4	4	100
	OBAT DARAH DAN PEMBENTUK DARAH	2	2	100
	OBAT SISTEM KARDIOVASKULER	2	2	100
	OBAT DERMATOLOGIS	2	2	100

No.	Jenis Sampel (sesuai prioritas sampling)	Rencana Tahunan	Realisasi	% Pencapaian
1	2	3	4	5=(4/3 x 100%)
	OBAT GENITO URINARI DAN HORMON SEKS	1	1	100
	SEDIAAN HORMON SISTEMIK, TIDAK TERMASUK HORMON SEKS	1	1	100
	ANTI INFEKSI UMUM UNTUK PENGGUNAAN SISTEMIK	5	5	100
	ANTI NEOPLASTIK DAN AGENT IMUNOMODULATOR	0	0	0
	SISTEM MUSKULOSKELETAL	2	2	100
	SISTEM SYARAF PUSAT	4	4	100
	ANTI PARASIT	1	1	100
	SISTEM PERNAFASAN	3	3	100
	ORGAN SENSORIK	1	1	100
	LAIN-LAIN	0	0	0
2	Targeted	13	14	107,69
A	SAMPEL KASUS	5	5	100
	OBAT PENANGANAN COVID 19	4	4	100
	KASUS LAINNYA	1	1	100
B	Sampling hulu JKN dan Obat Program ( Industri Farmasi e - catalog, IFK seluruh kab/kota, PBF )	7	8	114,29
	OBAT PENCERNAAN DAN METABOLISME	1	1	100
	OBAT DARAH DAN PEMBENTUK DARAH	0	0	0
	OBAT SISTEM KARDIOVASKULER	1	1	100
	OBAT DERMATOLOGIS	1	1	100
	OBAT GENITO URINARI DAN HORMON SEKS	0	0	0
	SEDIAAN HORMON SISTEMIK, TIDAK TERMASUK HORMON SEKS	0	0	0
	ANTI INFEKSI UMUM UNTUK PENGGUNAAN SISTEMIK	1	2	200
	ANTI NEOPLASTIK DAN AGENT IMUNOMODULATOR	0	0	0
	SISTEM MUSKULOSKELETAL	1	1	100
	SISTEM SYARAF PUSAT	1	1	100
	ANTI PARASIT	0	0	0
	SISTEM PERNAFASAN	1	1	100
	ORGAN SENSORIK	0	0	0
	LAIN-LAIN	0	0	0
C	RUANG LINGKUP	1	1	100

Lampiran 14. Tabel 4B Evaluasi Umum Prioritas Sampling Obat Tradisional  
UPT Balai Besar POM di Medan  
Tahun 2021

No.	Jenis Sampel (sesuai prioritas sampling)	Rencana Tahunan	Realisasi	% Pencapaian
1	2	3	4	5=(4/3 x 100%)
<b>A</b>	<b>Balai Besar POM di Medan</b>			
<b>I</b>	<b>TOTAL MULTISTAGE RANDOM SAMPLING / SURVEILANCE ( 70%) = 321</b>			
	<b>Klaim Khasiat</b>			
1	Membantu memelihara kesehatan tubuh, membantu memelihara daya tahan tubuh, membantu meningkatkan badan, membantu menvegarkan badan	39	40	102,56%
2	Membantu meredakan batuk, membantu melegakan tenggorokan, membantu meredakan sesesma atau pilek, membantu melegakan hidung tersumbat	19	22	115,79%
3	Membantu memelihara kesehatan pria, membantu memelihara stamina pria	32	34	106,25%
4	Membantu memelihara kesehatan pencernaan, membantu meringankan gangguan lambung, membantu meringankan mual muntah, membantu meredakan gejala masuk angin, membantu meredakan rasa mulas	16	16	100,00%
5	Membantu memelihara kesehatan penderita kanker, membantu meredakan sakit kepala, membantu meredakan pegal linu, membantu meredakan bengkak atau memar, membantu meredakan sakit gigi, sebagai parem untuk membantu meredakan pegal linu atau bengkak, membantu meredakan demam	29	29	100,00%
6	Membantu melancarkan buang air besar, membantu memadatkan tinja, membantu mengurangi frekuensi buang air, membantu mengurangi lemak tubuh, membantu menurunkan berat badan	29	32	110,34%
7	Membantu mengurangi lemak darah, membantu mengurangi kolesterol	6	6	100,00%
8	Membantu memelihara kesehatan wanita sehabis bersalin, membantu melancarkan haid, membantu meredakan nyeri haid, memelihara kesehatan wanita, membantu meredakan gejala menopause, membantu mengurangi lendir yang berlebihan	32	40	125,00%
9	Membantu memelihara kesehatan kulit, membantu mengurangi jerawat, membantu meredakan gatal2 dikulit	16	15	93,75%
10	Membantu meredakan gejala panas dalam, membantu meredakan sariawan	10	9	90,00%
11	Membantu memperbaiki nafsu makan	16	22	137,50%
12	Membantu melancarkan sirkulasi darah, membantu meringankan gejala kencing manis	26	21	80,77%
13	Membantu melancarkan buang air besar, buang air kecil, membantu meringankan tekanan darah tinggi	13	10	76,92%

No.	Jenis Sampel (sesuai prioritas sampling)	Rencana Tahunan	Realisasi	% Pencapaian
1	2	3	4	5=(4/3 x 100%)
14	Membantu meringankan gejala wasir	6	6	100,00%
15	Klaim lainnya ( diluar klaim diatas )	32	19	59,38%
	<b>JUMLAH</b>	<b>321</b>	<b>321</b>	
<b>II</b>	<b>TOTAL SAMPLING TERTENTU / COMPLIANCE (30%) = 138</b>			
A	PRODUK OBAT TRADISIONAL UNGGULAN DAERAH (1%)			
1	Produksi UKOT, UMOT di Provinsi Sumatera Utara	18	19	105,56%
B	PRODUK DARI PENGOBATAN TRADISIONAL / BATTRA(1%)			
1	Obat Tradisional pada pengobatan tradisional	5	4	80,00%
C	PRODUK OBAT TRADISIONAL DENGAN RIWAYAT TMS (3%)			
1	Obat Tradisional dengan riwayat TMS	14	15	107,14%
D	ONLINE (6%)			
1	Obat Tradisional yang dijual melalui media online, facebook, instagram, messenger dan media sosial lainnya	16	18	112,50%
E	PRODUK OBAT TRADISIONAL IMPOR (6%)			
1	OT IMPOR	23	23	100,00%
F	PRODUK UMKM OT (5%)			
1	OT UMKM	24	24	100,00%
G	KASUS KHUSUS PEMERIKSAAN (5%)			
1	Kasus mencakup produk donasi Covid 19	18	17	94,44%
H	Ruang Lingkup			
1	Ruang Lingkup Akreditasi	13	13	100,00%
I	SAMPEL PRODUK YANG IZIN EDARNYA MELALUI PROGRAM CLUSTERING JALUR HIJAU DAN PRGRAM PERCEPATAN PENERBITAN IZIN EDAR DALAM RANGKA PENANGANAN COVID 19 ( 4%)			
1	Sampel produk yang izin edarnya melalui clustering jalur hijau dan program percepatan penerbitan izin edar dalam rangka penanganan covid 19	13	13	100,00%
	<b>JUMLAH</b>	<b>144</b>	<b>146</b>	

No.	Jenis Sampel (sesuai prioritas sampling)	Rencana Tahunan	Realisasi	% Pencapaian
1	2	3	4	5=(4/3 x 100%)
<b>B</b>	<b>LOKAPOM DI KOTA TANJUNGBALAI</b>			
<b>I</b>	<b>SAMPEL RANDOM</b>			
1	Membantu memelihara kesehatan tubuh, membantu memelihara daya tahan tubuh, membantu meningkatkan badan, membantu menvegarkan badan	6	6	100
2	Membantu meredakan batuk, membantu melegakan tenggorokan, membantu meredakan sesma atau pilek, membantu melegakan hidung tersumbat	3	3	100
3	Membantu memelihara kesehatan pria, membantu memelihara stamina pria	5	5	100
4	Membantu memelihara kesehatan pencernaan, membantu meringankan gangguan lambung, membantu meringankan mual muntah, membantu meredakan gejala masuk angin, membantu meredakan rasa mulas	2	2	100
5	Membantu memelihara kesehatan penderita kanker, membantu meredakan sakit kepala, membantu meredakan pegal linu, membantu meredakan bengkak atau memar, membantu meredakan sakit gigi, sebagai parem untuk membantu meredakan pegal linu atau bengkak, membantu meredakan demam	5	5	100
6	Membantu melancarkan buang air besar, membantu memadatkan tinja, membantu mengurangi frekuensi buang air, membantu mengurangi lemak tubuh, membantu menurunkan berat badan	5	5	100
7	Membantu mengurangi lemak darah, membantu mengurangi kolesterol	1	1	100
8	Membantu memelihara kesehatan wanita sehabis bersalin, membantu melancarkan haid, membantu meredakan nyeri haid, memelihara kesehatan wanita, membantu meredakan gejala menopause, membantu mengurangi lendir yang berlebihan	5	5	100
9	Membantu memelihara kesehatan kulit, membantu mengurangi jerawat, membantu meredakan gatal2 dikulit	2	2	100
10	Membantu meredakan gejala panas dalam, membantu meredakan sariawan	2	2	100
11	Membantu memperbaiki nafsu makan	3	3	100
12	Membantu melancarkan sirkulasi darah, membantu meringankan gejala kencing manis	4	4	100
13	Membantu melancarkan buang air besar, buang air kecil, membantu meringankan tekanan darah tinggi	2	2	100
14	Membantu meringankan gejala wasir	1	1	100
15	Klaim lainnya ( diluar klaim diatas )	5	5	100
	<b>TOTAL</b>	<b>51</b>	<b>51</b>	
<b>II</b>	<b>SAMPEL TARGETED</b>			
1	Produk OT Impor	4	4	100
2	Obat Tradisional produksi UMKM OT	4	4	100
3	Produk OT Unggulan daerah	1	1	100
4	Penjualan melalui internet/online	7	7	100

No.	Jenis Sampel (sesuai prioritas sampling)	Rencana Tahunan	Realisasi	% Pencapaian
1	2	3	4	5=(4/3 x 100%)
5	Sampel kasus khusus pemeriksaan mencakup juga sampel donasi Covid 19	3	3	100
6	Sampel produk dari produsen dengan riwayat TMS	2	2	100
7	OT Dengan klaim membantu meredakan panas dalam, membantu meningkatkan dan/ atau memelihara daya tahan tubuh, melegakan tenggorakan dan/atau membantu meredakan batuk	1	1	100
	<b>TOTAL</b>	<b>25</b>	<b>26</b>	
<b>C</b>	<b>LOKA POM DI KABUPATEN TOBA</b>			
<b>I</b>	<b>Random</b>			
1	Membantu memelihara kesehatan tubuh, membantu memelihara daya tahan tubuh, membantu menghangatkan badan, membantu menyegarkan badan	4	4	100
2	Membantu meredakan batuk, membantu melegakan tenggorakan, membantu meredakan sesesma atau pilek, membantu melegakan hidung tersumbat	2	2	100
3	Membantu memelihara kesehatan pria, membantu memelihara stamina pria	4	4	100
4	Membantu memelihara kesehatan pencernaan, membantu meringankan gangguan lambung, membantu meringankan mual muntah, membantu meredakan gejala masuk angin, membantu meredakan rasa mulas	2	2	100
5	Membantu memelihara kesehatan penderita kanker, membantu meredakan sakit kepala, membantu meredakan pegal linu, membantu meredakan bengkak atau memar, membantu meredakan sakit gigi, sebagai parem untuk membantu meredakan pegal linu atau bengkak, membantu meredakan demam	3	3	100
6	Membantu melancarkan buang air besar, membantu memadatkan tinja, membantu menguarang frekuensi buang air, membantu mengurangi lemak tubuh, membantu menurunkan berat badan	3	3	100
7	Membantu mengurangi lemak darah, membantu mengurangi kolesterol	1	1	100
8	Membantu memelihara kesehatan wanita sehabis bersalin, membantu melancarkan haid, membantu meredakan nyeri haid, memelihara kesehatan wanita, membantu meredakan gejala menopause, membantu mengurangi lendir yang berlebihan	4	4	100
9	Membantu memelihara kesehatan kulit, membantu mengurangi jerawat, membantu meredakan gatal2 dikulit	2	2	100
10	Membantu meredakan gejala panas dalam, membantu meredakan sariawan	1	1	100
11	Membantu memperbaiki nafsu makan	2	2	100
12	Membantu melancarkan sirkulasi darah, membantu meringankan gejala kencing manis	3	3	100
13	Membantu melancarkan buang air besar, buang air kecil, membantu meringankan tekanan darah tinggi	1	1	100
14	Membantu meringankan gejala wasir	1	1	100
15	Klaim lainnya ( diluar klaim diatas )	3	3	100
	<b>JUMLAH</b>	<b>36</b>	<b>36</b>	

No.	Jenis Sampel (sesuai prioritas sampling)	Rencana Tahunan	Realisasi	% Pencapaian
1	2	3	4	5=(4/3 x 100%)
<b>II</b>	<b>Targeted</b>			
1	Produk OT Impor	3	4	133,33
2	OT Produksi UMKMOT	3	0	0
3	OT Unggulan daerah	1	0	0
4	Sampel dari Pengobatan Tradisional/Batra	1	0	0
5	Penjualan melalui internet/online	3	5	166,67
6	Sampel kasus khusus pemeriksaan mencakup sampel donasi Covid 19	3	0	0
7	Sampel ruang lingkup	1	0	0
8	sampel produk dari produsen dgn riwayat TMS	1	4	400
9	Membantu meredakan batuk, membantu melegakan tenggorokan, membantu meredakan sesesma atau pilek, membantu melegakan hidung tersumbat	0	3	300
	<b>JUMLAH</b>	<b>16</b>	<b>16</b>	

Lampiran 15. Tabel 4C Evaluasi Umum Prioritas Sampling Obat Kuasi  
UPT Balai Besar POM di Medan  
Tahun 2021

No.	Jenis Sampel (sesuai prioritas sampling)	Rencana Tahunan	Realisasi	% Pencapaian
1	2	3	4	5=(4/3 x 100%)
	<b>NIHIL</b>			

Lampiran 16. Tabel 4D Evaluasi Umum Prioritas Sampling Suplemen Kesehatan  
UPT Balai Besar POM di Medan  
Tahun 2021

No.	Jenis Sampel (sesuai prioritas sampling)	Rencana Tahunan	Realisasi	% Pencapaian
1	2	3	4	5=(4/3 x 100%)
<b>A</b>	<b>Balai Besar POM di Medan</b>			
<b>I</b>	<b>TOTAL MULTISTAGE RANDOM SAMPLING / SURVEILANCE ( 70%) = 107</b>			
	<b>Klaim khasiat</b>			
1	Multivitamin dan mineral	29	48	165,52%
2	Suplemen Kesehatan untuk memelihara kesehatan	26	35	134,62%
3	Kesehatan sendi	9	9	100,00%
4	Suplemen stamina pria	5	1	20,00%
5	Suplemen kesehatan untuk diabetes	2	1	50,00%
6	Suplemen kesehatan dalam rangka Gym	1	1	100,00%
7	Suplemen kesehatan untuk nafsu makan	4	9	225,00%
8	Suplemen kesehatan klaim pelangsing	3	0	0,00%
9	Klaim lainnya ( diluar klaim diatas )	28	3	10,71%
	<b>JUMLAH</b>	<b>107</b>	<b>107</b>	
<b>II</b>	<b>TOTAL SAMPLING TERTENTU / COMPLIANCE (30%) = 46</b>			
<b>A</b>	<b>SUPLEMEN KESEHATAN IMPOR (5%)</b>			
1	SK Impor	8	9	112,50%
<b>B</b>	<b>SUPLEMEN KESEHATAN KASUS PEMERIKSAAN (4%)</b>			
1	SK Uji DNA Porcine	1	0	0,00%
2	Kasus Khusus Pemeriksaan	4	5	125,00%
3	Donasi covid 19	1	1	100,00%
<b>C</b>	<b>PRODUK SK DENGAN PRODUSEN RIWAYAT TMS (6%)</b>			
	Obat Tradisional dengan produsen riwayat TMS	9	8	88,89%
<b>D</b>	<b>ONLINE (11%)</b>			
	SK yang dijual melalui media online, facebook, instagram, messenger dan media sosial lainnya	11	11	100,00%
<b>E</b>	<b>RUANG LINGKUP AKREDITASI (4%)</b>			
	Ruang lingkup ISO 17025	6	6	100,00%
<b>F</b>	<b>IZIN EDAR PROGRAM CLUSTERING JALUR HIJAU (4%)</b>			
	Sampel dengan izin edar melalui program clustering jalur hijau dan program percepatan penerbitan izin edar dalam rangka penanganan covid 19	6	6	100,00%
	<b>JUMLAH</b>	<b>46</b>	<b>46</b>	

No.	Jenis Sampel (sesuai prioritas sampling)	Rencana Tahunan	Realisasi	% Pencapaian
1	2	3	4	5=(4/3 x 100%)
<b>B</b>	<b>LOKA POM DI KOTA TANJUNGBALAI</b>			
	<b>SAMPEL RANDOM</b>			
1	Multivitamin dan mineral	5	5	100
2	Suplemen Kesehatan untuk memelihara kesehatan	4	4	100
3	Kesehatan sendi	1	1	100
4	Suplemen stamina pria	1	1	100
5	Suplemen kesehatan untuk diabetes	0	0	0
6	Suplemen kesehatan dalam rangka Gym	0	0	0
7	Suplemen kesehatan untuk nafsu makan	1	1	100
8	Suplemen kesehatan klaim pelangsing	1	1	100
9	Klaim lainnya ( diluar klaim diatas )	4	4	100
	<b>JUMLAH</b>	<b>17</b>	<b>17</b>	<b>100</b>
	<b>SAMPEL TARGETED</b>			
1	SUPLEMEN KESEHATAN IMPOR	1	1	100
2	MELALUI INTERNET/ONLINE	4	4	100
3	DENGAN RIWAYAT TMS	1	1	100
4	C, D, E, DAN ZINC	1	1	100
	<b>JUMLAH</b>	<b>7</b>	<b>7</b>	<b>100</b>
<b>C</b>	<b>LOKA POM DI KABUPATEN TOBA</b>			
	<b>SAMPEL RANDOM</b>			
1	Multivitamin dan Mineral	3	3	100
2	Suplemen Kesehatan untuk memelihara kesehatan	3	3	100
3	Kesehatan sendi	1	1	100
4	Suplemen stamina pria	1	1	100
5	Suplemen kesehatan untuk diabetes	0	0	0
6	Suplemen kesehatan dalam rangka Gym	0	0	0
7	Suplemen kesehatan untuk nafsu makan	1	1	100
8	suplemen kesehatan klaim pelangsing	0	0	0
9	Lain lain	3	3	100
	<b>JUMLAH</b>	<b>12</b>	<b>12</b>	<b>100</b>
	<b>SAMPEL TARGETED</b>			
1	Sampel SK Impor	1	2	200
2	Sampel kasus khusus pemeriksaan mencakup juga sampel donasi Covid 19 dan sampel SK untk uji DNA Porcine	1	1	100
3	Online	1	2	200
4	Ruang Lingkup	1	0	0
5	Sampel produk dari produsen riwayat TMS	1	0	0
	<b>JUMLAH</b>	<b>5</b>	<b>5</b>	<b>100</b>

Lampiran 17. Tabel 4E Evaluasi Umum Prioritas Sampling Kosmetik  
UPT Balai Besar POM di Medan  
Tahun 2021

No.	Jenis Sampel (sesuai prioritas sampling)	Rencana Tahunan	Realisasi	% Pencapaian
1	2	3	4	5=(4/3 x 100%)
<b>A</b>	<b>Balai Besar POM di Medan</b>			
<b>I</b>	<b>TOTAL MULTISTAGE RANDOM SAMPLING / SURVEILANCE (70%) = 643</b>			
	<b>Kategori Kosmetik</b>			
1	Krim, emulsi, cair, cairan kental, gel, minyak untuk kulit ( wajah, tangan, kaki dll )	77	83	107,79%
2	Masker wajah ( kecuali produk peeling/pengelupasan kulit secara kimiawi )	13	13	100,00%
3	Alas bedak ( cairan kental, pasta, serbuk )	19	17	89,47%
4	Bedak untuk rias wajah, bedak badan, bedak antiseptik dll	19	32	168,42%
5	Sabun mandi, sabun antiseptik, dll	39	39	100,00%
6	Sediaan wangi-wangian	71	68	95,77%
7	Sediaan mandi ( garam mandi, busa mandi, minyak, gel, dll )	51	45	88,24%
8	Sediaan depilatori	3	3	100,00%
9	Deodoran anti perspiran	26	23	88,46%
10	Sediaan rambut	116	99	85,34%
11	Sediaan cukur ( krim, busa, cair, cairan kental dll )	3	1	33,33%
12	Sediaan rias mata, rias wajah, sediaan pembersih rias wajah dan mata	109	115	105,50%
13	Sediaan perawatan dan rias bibir	51	51	100,00%
14	Sediaan perawatan gigi dan mulut	13	11	84,62%
15	Sediaan untuk perawatan dan rias kuku	7	7	100,00%
16	Sediaan untuk organ intim bagian luar	7	7	100,00%
17	Sediaan mandi surya dan tabir surya	7	6	85,71%
18	Sediaan untuk menggelapkan kulit tanpa berjemur	3	0	0,00%
19	Sediaan pencerah kulit	6	11	183,33%
20	Sediaan antiwrinkle	3	6	200,00%
	<b>JUMLAH</b>	<b>643</b>	<b>637</b>	
<b>II</b>	<b>TOTAL SAMPLING TERTENTU / COMPLIANCE (15%) = 275</b>			
<b>A</b>	<b>TRACK RECORD PERUSAHAAN (5%)</b>			
1	Rias Mata, Rias Wajah, Sediaan Pembersih Rias Wajah dan Mata	29	30	103,45%
2	Sediaan Perawatan dan Rias Bibir	13	11	84,62%
3	Sediaan untuk Perawatan dan Rias Kuku	2	1	50,00%
4	Pencerah Kulit	2	9	450,00%

No.	Jenis Sampel (sesuai prioritas sampling)	Rencana Tahunan	Realisasi	% Pencapaian
1	2	3	4	5=(4/3 x 100%)
<b>B PRODUK TIONGKOK TAIWAN (2%)</b>				
1	Produk Kosmetik China dengan Nomor Notifikasi NA 11xxxxxxx dan Produk Kosmetik Taiwan dengan notifikasi NA 47xxxxxxx	18	19	105,56%
<b>C MANDIRI BALAI (10%)</b>				
1	Ruang lingkup ISO 17025	10	10	100,00%
2	Ind. Kosmetik di ProvSU	30	33	110,00%
3	Importir / PeNotifikasi di ProvSU	30	17	56,67%
4	MLM	10	7	70,00%
5	Klinik /Salon/Spa	20	25	125,00%
<b>D ONLINE (10%)</b>				
1	Kosmetik yang dijual melalui media online, facebook, instagram, messenger dan media sosial lainnya	92	91	98,91%
<b>E DIDUGA MENGADUNG FRAGMEN DNA / Protein Porcine</b>				
1	Diduga mengandung Fragmen DNA / Protein Porcine	1	1	100,00%
<b>F MENENGAH BAWAH (2%)</b>				
1	Rias Mata, Rias Wajah, Sediaan Pembersih Rias Wajah dan Mata	11	10	90,91%
2	Sediaan Perawatan dan Rias Bibir	5	10	200,00%
3	Sediaan untuk Perawatan dan Rias Kuku	1	1	100,00%
4	Pencerah Kulit	1	0	0,00%
<b>JUMLAH</b>		<b>275</b>	<b>275</b>	
<b>B LOKA POM DI KOTA TANJUNGBALAI</b>				
<b>SAMPEL RANDOM</b>				
1	Krim, emulsi, cair, cairan kental, gel, minyak untk kulit ( wajah, tangan, kaki dll )	12	12	100
2	Masker wajah ( kecuali produk peeling/pengelupasan kulit secara kimiawi )	1	1	100
3	Alas bedak ( cairan kental, pasta, serbuk )	3	3	100
4	Bedak untuk rias wajah, bedak badan, bedak antiseptik dll	3	3	100
5	Sabun mandi, sabun antiseptik, dll	6	6	100
6	Sediaan wangi-wangian	11	11	100
7	Sediaan mandi ( garam mandi, busa mandi, minyak, gel, dll )	8	8	100
8	Sediaan depilatori	1	1	100

No.	Jenis Sampel (sesuai prioritas sampling)	Rencana Tahunan	Realisasi	% Pencapaian
<b>1</b>	<b>2</b>	<b>3</b>	<b>4</b>	<b>5=(4/3 x 100%)</b>
9	Deodoran anti perspiran	4	4	100
10	Sediaan rambut	19	19	100
11	Sediaan cukur ( krim, busa, cair, cairan kental dll )	1	1	100
12	Sediaan rias mata, rias wajah, sediaan pembersih rias wajah dan mata	18	18	100
13	Sediaan perawatan dan rias bibir	9	9	100
14	Sediaan perawatan gigi dan mulut	2	2	100
15	Sediaan untuk perawatan dan rias kuku	1	1	100
16	Sediaan untuk organ intim bagian luar	1	1	100
17	Sediaan mandi surya dan tabir surya	1	1	100
18	Sediaan untuk menggelapkan kulit tanpa berjemur	0	0	0
19	Sediaan pencerah kulit	1	1	100
20	Sediaan antiwrinkle	1	1	100
	<b>JUMLAH</b>	<b>106</b>	<b>107</b>	100,9433962
	<b>SAMPEL TARGETED</b>			
1	TARGET TRACK RECORD PERUSAHAAN	7	7	100
2	PRODUK TIONGKOK TAIWAN	3	3	100
3	MANDIRI LOKA	16	16	100
4	ONLINE	15	15	100
5	MENENGAH KE BAWAH	3	3	100
	<b>JUMLAH</b>	<b>44</b>	<b>44</b>	100
	<b>C LOKA POM DI KABUPATEN TOBA</b>			
	<b>SAMPEL RANDOM</b>	73	73	100
1	Krim, emulsi, cair, cairan kental, gel, minyak untk kulit ( wajah, tangan, kaki dll )	9	9	100
2	Masker wajah ( kecuali produk peeling/pengelupasan kulit secara kimiawi )	1	1	100
3	Alas bedak ( cairan kental, pasta, serbuk )	2	2	100
4	Bedak untuk rias wajah, bedak badan, bedak antiseptik dll	2	2	100
5	Sabun mandi, sabun antiseptik, dll	4	4	100
6	Sediaan wangi-wangian	8	8	100
7	Sediaan mandi ( garam mandi, busa mandi, minyak, gel, dll )	7	7	100
8	Sediaan depilatori	0	0	0
9	Deodoran anti perspiran	3	3	100
10	Sediaan rambut	13	13	100
11	Sediaan cukur ( krim, busa, cair, cairan kental dll )	0	0	0

No.	Jenis Sampel (sesuai prioritas sampling)	Rencana Tahunan	Realisasi	% Pencapaian
1	2	3	4	5=(4/3 x 100%)
12	Sediaan rias mata, rias wajah, sediaan pembersih rias wajah dan mata	12	12	100
13	Sediaan perawatan dan rias bibir	6	6	100
14	Sediaan perawatan gigi dan mulut	2	2	100
15	Sediaan untuk perawatan dan rias kuku	1	1	100
16	Sediaan untuk organ intim bagian luar	1	1	100
17	Sediaan mandi surya dan tabir surya	1	1	100
18	Sediaan untuk menggelapkan kulit tanpa berjemur	0	0	0
19	Sediaan pencerah kulit	1	1	100
20	Sediaan antiwrinkle	0	0	0
	<b>JUMLAH</b>	<b>73</b>	<b>73</b>	
	<b>SAMPEL TARGETED</b>			
A	<b>Track Recor Perusahaan</b>	6	6	100
	Rias mata, rias wajah, pembersih rias wajah dan mata	2	2	100
	Perawatan dan rias bibir	2	2	100
	Perawatan dan rias kuku	1	1	100
	Pencerah kulit	1	1	100
B	<b>Online</b>	10	10	100
C	<b>Cina Taiwan</b>	2	2	100
D	<b>Mandiri Balai</b>	11	11	100
E	<b>Menengah ke bawah</b>	2	2	100
	Rias mata, rias wajah, pembersih rias wajah dan mata	1	1	100
	Perawatan dan rias bibir	1	1	100
	Perawatan dan rias kuku	0	0	0
	Pencerah kulit	0	0	0
	<b>JUMLAH</b>	<b>31</b>	<b>31</b>	

Lampiran 18. Tabel 4F Evaluasi Umum Prioritas Sampling Pangan dan Kemasan Pangan  
UPT Balai Besar POM di Medan  
Tahun 2021

No.	Jenis Sampel (sesuai prioritas sampling)	Rencana Tahunan	Realisasi	% Pencapaian
1	2	3	4	5=(4/3 x 100%)
<b>A</b>	<b>Balai Besar POM di Medan</b>			
	<b>SAMPEL ACAK</b>			
<b>0,1</b>	<b>Produk-produk susu dan analognya, kecuali yang termasuk kategori 02.0</b>	<b>28</b>		
1	Es krim / es susu	7	7	100
2	Susu UHT / susu steril plain	3	3	100
3	Susu berperisa/minuman susu/mengandung susu fermentasi	3	3	100
4	Susu Bubuk	5	5	100
5	Susu kental (kental manis, susu krimer )	3	3	100
6	Pencuci mulut berbahan susu ( puding/bahan untuk puding )	2	2	100
7	Susu fermentasi / yogurt	2	2	100
8	Keju	2	2	100
9	Susu Pasteurisasi	1	1	100
<b>0,2</b>	<b>Lemak,Minyak dan Emulsi Minyak</b>	<b>13</b>		
10	Minyak nabati lainnya ( minyak zaitun, / kanola )	5	5	100
11	Margarine/campuran mentega margarine	4	4	100
12	Mentega	1	1	100
13	Minyak wijen ( sesame oli )	2	2	100
14	Minyak kelapa ( refined bleached deodorized coconut oil )	0	0	0
15	Lemak eroti ( shortening )	1	1	100
<b>0,3</b>	<b>Es untuk dimakan ( edible ice ) termasuk shorbet dan sherbet</b>	<b>2</b>		
16	Es untuk dimakan ( edible ice ) termasuk shorbet dan sherbet	2	2	100
<b>0,4</b>	<b>Buah dan Sayur ( Termasuk Jamur,Umbi,Kacang termasuk Kacang Kedelai dan Lidah Buaya)</b>	<b>57</b>		
17	Agar-agar / jeli siap konsumsi	19	19	100
18	Jem(selai ), jeli dan marmalad	9	9	100
19	Sayur/kacang dalam kemasan	10	10	100
20	Nata de coco dalam kemasan	7	7	100
21	Manisan buah dan manisan buah kering	3	3	100
22	Biji-bijian dan sayur kering ( kuaci, nori, biji wijen )	5	5	100
23	Buah dalam kemasan	4	4	100
<b>05.0</b>	<b>Kembang Gula /Permen dan Coklat</b>	<b>33</b>		
24	Kembang Gula /Permen Keras	10	10	100
25	Kembang Gula /Permen Lunak /Marsmallow	9	9	100
26	Coklat susu dengan kacang	10	10	100
27	Kembang gula / permen karet	3	3	100
28	Kakao Bubuk	1	1	100
<b>06.0</b>	<b>Serelia dan Produk serelia yang merupakan Produk Turunan dari biji serelia ,akar dan umbi kacang kacangan dan Empulur( bagian dalam batang tanaman)</b>	<b>56</b>		
29	Mie instan/ mie kering / mie telur	20	20	100
30	Pasta ( makaroni, spaghetti, lasagna, fetucini, dll )	13	13	100
31	Bihun / sohon	8	8	100
32	Tepung bumbu	6	6	100
33	Sereal siap saji termasuk sereal sarapan	5	5	100
34	Tepung selain tepung terigu ( tapioka / tepung beras )	4	4	100
<b>07.0</b>	<b>Produk bakeri</b>	<b>41</b>		
35	Biskuit	13	13	100
36	Wafer	9	9	100
37	Roti	8	8	100
38	Keik(Cake)	11	11	100

No.	Jenis Sampel (sesuai prioritas sampling)	Rencana Tahunan	Realisasi	% Pencapaian
1	2	3	4	5=(4/3 x 100%)
<b>O8.0</b>	Daging dan produk daging, termasuk daging unggas dan daging hewan buruan	<b>22</b>		
39	Naget/ katsu / karage	10	10	100
40	Sosis siap masak	6	6	100
41	Abon daging	2	2	100
42	Bakso daging	2	2	100
43	Kornet daging sterilisasi	1	1	100
44	Sosis siap makan	1	1	100
<b>O9.0</b>	<b>Ikan dan produk perikanan</b>	<b>21</b>		
45	Ikan olahan ( otak-otak/somay/empek-empek/bakso ikan/abon ikan/nuget ikan, dll )	8	8	100
46	Ikan dalam kaleng	7	7	100
47	Udang olahan ( karage / bakso udang , dll )	6	6	100
<b>11.0</b>	<b>Pemanis, termasuk madu</b>	<b>37</b>		
48	Madu	26	26	100
49	Gula Kristal putih/gula pasir/gula batu	9	9	100
50	Gula merah / aren	2	2	100
<b>12.0</b>	<b>Garam ,Rempah,Sup,Saus,Salad,Produk Protein</b>	<b>69</b>		
51	Bumbu siap pakai	15	15	100
52	Bumbu siap pakai ( basah / pasta )	15	15	100
53	Kecap manis/asin (kemasan kaca berwarna gelap)	17	17	100
54	Sambal/saus tomat/saos cabe	18	18	100
55	Mayonise	4	4	100
<b>13.0</b>	<b>Produk Pangan untuk Keperluan Gizi Khusus</b>	<b>2</b>		
56	Minuman Ibu Hamil dan atau Ibu menyusui	1	1	100
57	MP ASI siap konsumsi (Bubuk instan, Puding), MP ASI Biskuit Bayi	1	1	100
58	Formula lanjutan	0	0	0
59	Formula Pertumbuhan	0	0	0
60	Formula bayi	0	0	0
<b>14.0</b>	<b>Minuman, tidak termasuk Produk Susu</b>	<b>120</b>		
61	Minuman Serbuk Berperisa	33	33	100
62	Air Minum Dalam Kemasan ( AMDK ), air mineral alami	25	25	100
63	Minuman Berperisa tidak berkarbonat	30	30	100
64	Sirup Berperisa / Squash	4	4	100
65	Teh kering dalam kemasan	7	7	100
66	Minuman Teh dalam kemasan ( kemasan PP)	7	7	100
67	Minuman Kopi dalam kemasan ( kemasan PP)	6	6	100
68	Kopi instan	3	3	100
69	Kopi Bubuk	5	5	100
<b>15.0</b>	<b>Makanan Ringan Siap santap</b>	<b>49</b>		
70	Makanan ringan non ekstrudat ( kerupuk, keripik, dll)	33	33	100
71	Makanan ringan Ekstrudat	12	12	100
72	Makanan ringan kacang	4	4	100
<b>16.0</b>	<b>Pangan Siap Saji Terkemas</b>	<b>3</b>		
73	Makanan siap saji berbasis nasi	1	1	100
74	Makanan siap saji berbasis mie / bihun	1	1	100
75	Makanan siap saji berbasis kentang	1	1	100
76	Makanan siap saji berbasis pasta	0	0	0
77	Makanan siap saji berbasis umbi	0	0	0
78	Makanan siap saji berbasis roti	0	0	0
79	Makanan siap saji berbasis kuah	0	0	0
80	Makanan siap saji berbasis sayuran	0	0	0

No.	Jenis Sampel (sesuai prioritas sampling)	Rencana Tahunan	Realisasi	% Pencapaian
1	2	3	4	5=(4/3 x 100%)
	<b>BTP</b>	<b>10</b>		
81	BTP Pewarna merah	2	2	100
82	BTP Pewarna kuning	2	2	100
83	BTP Pengembang ( Na Bikarbonat,soda kue,baking soda,baking powder)	2	2	100
84	BTP campuran Perisa dan pewarna	2	2	100
85	BTP perpaduan warna merah, kuning, orange	2	2	100
	<b>Total Acak</b>	<b>563</b>		
	<b>SAMPEL TARGETED</b>			
B. 86	<b>PJAS</b>	64	64	100
87	<b>Uji Pangan DNA Babi</b>	3	3	100
	<b>Monitoring efektivitas penambahan pemahit pada formalin :</b>			
88	Tahu	2	2	100
89	Mie Basah	2	2	100
	<b>Pangan Fortifikasi</b>			
90	Tepung Terigu	20	20	100
91	Garam beryodium	85	85	100
92	Minyak goreng sawit	25	25	100
	<b>Sampling Pangan Tertentu :</b>	<b>107</b>		
93	Pendampingan UMKM dalam rangka registrasi atau pengujian untuk keperluan ekspor	4	4	100
94	Produk minuman beralkohol daerah	6	6	100
95	Pangan lokal daerah	47	47	100
	<b>Ruang lingkup akreditasi</b>			
96	- CPO	1	1	100
97	- Kismis	1	1	100
98	- Dodol	1	1	100
99	- Roti tawar	1	1	100
100	- Bika Ambon ( produk lokal daerah)	1	1	100
101	- Lapis Legit (Lokal daerah)	1	1	100
102	- Ikan segar	1	1	100
103	- Cuka makan	1	1	100
104	- Limun/Sari Buah (lokal daerah markisa terong belanda)	1	1	100
105	- Kopi Bubuk (produk lokal daerah)	1	1	100
106	- Coffemix	1	1	100
107	- kerupuk ikan/udang	1	1	100
108	Penanganan kasus	15	15	100
109	AMIU	20	20	100
110	Kemasan pangan yang terdaftar ( PE, PP, PC )	3	3	100
	<b>Total targeted</b>	<b>308</b>	<b>308</b>	100
		<b>871</b>	<b>1172</b>	
<b>B</b>	<b>LOKA POM DI KOTA TANJUNGBALAI</b>			
	<b>SAMPEL ACAK</b>			
1	kecuali yang termasuk kategori 02.0	5	5	100
2	Lemak,Minyak dan Emulsi Minyak	2	3	150
3	dan Lidah Buaya)	10	10	100
4	Kembang Gula /Permen dan CoklatKembang Gula /Permen dan Coklat	6	6	100
5	,akar dan umbi kacang kacangan dan Empulur( bagian dalam batang tanaman)	10	10	100
6	Produk bakeri	7	7	100
7	buruan	4	4	100
8	Ikan dan produk perikanan	4	4	100
9	Pemanis, termasuk madu	4	4	100
10	Garam ,Rempah,Sup,Saus,Salad,Produk Protein	12	12	100
11	Minuman, tidak termasuk Produk Susu	21	21	100

No.	Jenis Sampel (sesuai prioritas sampling)	Rencana Tahunan	Realisasi	% Pencapaian
1	2	3	4	5=(4/3 x 100%)
12	Makanan Ringan Siap santap	9	9	100
13	Pangan Siap Saji Terkemas	1	0	0
14	BTP	2	2	100
	<b>JUMLAH</b>	<b>100</b>	<b>101</b>	
<b>SAMPEL TARGETED</b>				
1	PJAS	12	12	100
2	Monitoring efektivitas penambahan pemahit pada formalin :	4	4	100
3	Sampling Pangan Tertentu :			
	ekspor	2	2	100
	Pangan lokal daerah	6	6	100
	Penanganan kasus	1	1	100
	AMIU	3	3	100
	Kemasan pangan yang terdaftar ( PE, PP, PC )	1	1	100
	<b>JUMLAH</b>	<b>29</b>	<b>29</b>	
<b>C LOKA POM DI KABUPATEN TOBA</b>				
<b>SAMPEL RANDOM</b>				
1	Produk-produk susu dan analognya, kecuali yang termasuk kategori 02.0	3	3	100
2	Lemak,Minyak dan Emulsi Minyak	1	2	200
3	Es untuk dimakan ( edible ice ) termasuk shorbet dan sherbet	0	0	0
4	dan Lidah Buaya)	6	6	100
5	Kembang Gula /Permen dan Coklat	3	3	100
6	Serealia dan Produk serealia yang merupakan Produk Turunan dari biji serealia ,akar dan umbi kacang kacangan dan Empulur( bagian dalam batang tanaman)	6	6	100
7	Produk bakeri	4	4	100
8	Daging dan produk daging, termasuk daging unggas dan daging hewan buruan	2	2	100
9	Ikan dan produk perikanan	2	2	100
10	Pemanis, termasuk madu	2	2	100
11	Garam ,Rempah,Sup,Saus,Salad,Produk Protein	7	7	100
12	Produk Pangan untuk Keperluan Gizi Khusus	1	1	100
13	Minuman, tidak termasuk Produk Susu	12	12	100
14	Makanan Ringan Siap santap	5	5	100
15	Pangan Siap Saji Terkemas	1	0	0
16	BTP	1	1	100
	<b>JUMLAH</b>	<b>56</b>	<b>56</b>	
<b>SAMPEL TARGETED</b>				
1	PJAS	16	16	100
2	Uji Pangan DNA Babi	0	0	0
3	Tahu	2	2	100
4	Mie Basah	2	2	100
5	Pendampingan UMKM dalam rangka registrasi atau pengujian untuk keperluan	1	1	100
6	Produk minuman beralkohol daerah	1	1	100
7	Pangan lokal daerah	1	1	100
8	Penanganan kasus	1	2	200
9	AMIU	4	4	100
10	Kemasan pangan yang terdaftar ( PE, PP, PC )	0	0	0
	<b>JUMLAH</b>	<b>28</b>	<b>29</b>	

Lampiran 19. Tabel 5 Hasil Pengujian Barang Bukti Kasus  
di Bidang Narkotika dan Psikotropika  
UPT Balai Besar POM di Medan  
Tahun 2021

No	Tanggal dan Nomor Surat Permintaan Pengujian Sampel	Instansi Pengirim Sampel	Alamat Instansi Pengirim Sampel	Identitas Sampel			Kesimpulan Hasil Uji
				Nama Sampel	Jumlah Sampel	Kemasan Sampel	
1	2	3	4	5	6	7	8

**NIHIL**

**Keterangan :**

Kolom 1 diisi dengan urutan nomor

Kolom 2 diisi dengan nomor dan tanggal surat permintaan sampel yang berasal dari pihak penegak hukum

Kolom 3 diisi dengan nama lengkap instansi pengirim sampel (sebagai contoh: Polda Jawa Barat)

Kolom 4 diisi dengan alamat lengkap instansi pengirim sampel

Kolom 5 diisi dengan nama sampel

Kolom 6 diisi dengan jumlah sampel (dapat ditulis dalam satuan gram (g) atau milligram (mg))

Kolom 7 diisi dengan bentuk kemasan sampel (sebagai contoh: botol, plastik, dan lain-lain)

Kolom 8 diisi dengan kesimpulan hasil analisis dengan menyebutkan analitnya (sebagai contoh: Positif Metamfetamina atau Negatif Metamfetamina)

Lampiran 20. Tabel 6A Hasil Pemeriksaan Fasilitas Produksi Obat  
UPT Balai Besar POM di Medan  
Tahun 2021

No	Kabupaten/Kota	Satuan	Industri Farmasi (IF)					Industri Bahan Baku Obat					Produk Biologi/Sarana Khusus (Unit Transfusi Darah, Radiofarmaka, Lab Sel Punca)				
			Jumlah IF yang Ada	Target IF Diperiksa	Jumlah IF yang Diperiksa	MK	TMK	Jumlah Fasilitas yang Ada	Target Fasilitas Diperiksa	Jumlah Fasilitas yang Diperiksa	MK	TMK	Jumlah Fasilitas yang Ada	Target Fasilitas Diperiksa	Jumlah Fasilitas yang Diperiksa	MK	TMK
1	2	3	4	5	6=7+8	7	8	9	10	11=12+13	12	13	14	15	16=17+18	17	18
<b>A</b>	<b>Balai Besar POM di Medan</b>	sarana	3	3	3	1	2	0	0	0	0	0	0	0	0	0	0
1	Kota Medan	sarana	1	1	1	0	1	0	0	0	0	0	0	0	0	0	0
2	Kabupaten Deli Serdang	sarana	2	2	2	1	1	0	0	0	0	0	0	0	0	0	0
3	Kabupaten Batu Bara	sarana	0	0	0	0	0	0	0	0	0	0	0	0	0	0	0
4	Kota Binjai	sarana	0	0	0	0	0	0	0	0	0	0	0	0	0	0	0
5	Kabupaten Dairi	sarana	0	0	0	0	0	0	0	0	0	0	0	0	0	0	0
6	Kota Gunung Sitoli	sarana	0	0	0	0	0	0	0	0	0	0	0	0	0	0	0
7	Kabupaten Humbang Hasundutan	sarana	0	0	0	0	0	0	0	0	0	0	0	0	0	0	0
8	Kabupaten Karo	sarana	0	0	0	0	0	0	0	0	0	0	0	0	0	0	0
9	Kabupaten Langkat	sarana	0	0	0	0	0	0	0	0	0	0	0	0	0	0	0
10	Kabupaten Mandailing Natal	sarana	0	0	0	0	0	0	0	0	0	0	0	0	0	0	0
11	Kabupaten Nias	sarana	0	0	0	0	0	0	0	0	0	0	0	0	0	0	0
12	Kabupaten Nias Barat	sarana	0	0	0	0	0	0	0	0	0	0	0	0	0	0	0
13	Kabupaten Nias Selatan	sarana	0	0	0	0	0	0	0	0	0	0	0	0	0	0	0
14	Kabupaten Nias Utara	sarana	0	0	0	0	0	0	0	0	0	0	0	0	0	0	0
15	Kota Padangsidempuan	sarana	0	0	0	0	0	0	0	0	0	0	0	0	0	0	0
16	Kabupaten Pakpak Bharat	sarana	0	0	0	0	0	0	0	0	0	0	0	0	0	0	0
17	Kabupaten Padang Lawas	sarana	0	0	0	0	0	0	0	0	0	0	0	0	0	0	0
18	Kabupaten Padang Lawas Utara	sarana	0	0	0	0	0	0	0	0	0	0	0	0	0	0	0
19	Kabupaten Serdang Bedagai	sarana	0	0	0	0	0	0	0	0	0	0	0	0	0	0	0
20	Kota Pematang Siantar	sarana	0	0	0	0	0	0	0	0	0	0	0	0	0	0	0
21	Kota Sibolga	sarana	0	0	0	0	0	0	0	0	0	0	0	0	0	0	0
22	Kabupaten Tapanuli Selatan	sarana	0	0	0	0	0	0	0	0	0	0	0	0	0	0	0
23	Kabupaten Tapanuli Tengah	sarana	0	0	0	0	0	0	0	0	0	0	0	0	0	0	0
24	Kota Tebing Tinggi	sarana	0	0	0	0	0	0	0	0	0	0	0	0	0	0	0
	<b>TOTAL</b>	<b>sarana</b>	<b>3</b>	<b>3</b>	<b>3</b>	<b>1</b>	<b>2</b>	<b>0</b>	<b>0</b>	<b>0</b>	<b>0</b>	<b>0</b>	<b>0</b>	<b>0</b>	<b>0</b>	<b>0</b>	<b>0</b>
<b>B</b>	<b>Loka POM di Kota Tanjungbalai</b>	sarana	0	0	0	0	0	0	0	0	0	0	0	0	0	0	0
1	Kota Tanjungbalai	sarana	0	0	0	0	0	0	0	0	0	0	0	0	0	0	0
2	Kab. Asahan	sarana	0	0	0	0	0	0	0	0	0	0	0	0	0	0	0

No	Kabupaten/Kota	Satuan	Industri Farmasi (IF)					Industri Bahan Baku Obat					Produk Biologi/Sarana Khusus (Unit Transfusi Darah, Radiofarmaka, Lab Sel Punca)				
			Jumlah IF yang Ada	Target IF Diperiksa	Jumlah IF yang Diperiksa	MK	TMK	Jumlah Fasilitas yang Ada	Target Fasilitas Diperiksa	Jumlah Fasilitas yang Diperiksa	MK	TMK	Jumlah Fasilitas yang Ada	Target Fasilitas Diperiksa	Jumlah Fasilitas yang Diperiksa	MK	TMK
1	2	3	4	5	6=7+8	7	8	9	10	11=12+13	12	13	14	15	16=17+18	17	18
3	Kab. Labuhanbatu Utara	sarana	0	0	0	0	0	0	0	0	0	0	0	0	0	0	0
4	Kab. Labuhanbatu	sarana	0	0	0	0	0	0	0	0	0	0	0	0	0	0	0
5	Kab. Labuhanbatu Selatan	sarana	0	0	0	0	0	0	0	0	0	0	0	0	0	0	0
<b>C</b>	<b>Loka POM di Kab. Toba</b>	<b>sarana</b>	<b>0</b>	<b>0</b>	<b>0</b>	<b>0</b>	<b>0</b>	<b>0</b>	<b>0</b>	<b>0</b>	<b>0</b>	<b>0</b>	<b>0</b>	<b>0</b>	<b>0</b>	<b>0</b>	<b>0</b>
1	NIHIL	sarana															
	<b>TOTAL</b>	<b>sarana</b>	<b>3</b>	<b>3</b>	<b>3</b>	<b>1</b>	<b>2</b>	<b>0</b>	<b>0</b>	<b>0</b>	<b>0</b>	<b>0</b>	<b>0</b>	<b>0</b>	<b>0</b>	<b>0</b>	<b>0</b>

**Keterangan:**

Jumlah target IF dan Fasilitas yang diperiksa sesuai dengan target Rincian Output pada DIPA

Lampiran 21. Tabel 6B Hasil Pemeriksaan Fasilitas Produksi Obat Tradisional  
 UPT Balai Besar POM di Medan  
 Tahun 2021

No	Kabupaten/Kota	Satuan	Industri Obat Tradisional (IOT)					Industri Ekstrak Bahan Alam (IEBA)					Usaha Kecil Obat Tradisional (UKOT)					Usaha Mikro Obat Tradisional (UMOT)				
			Jumlah IOT yang ada	Target IOT Diperiksa	Jumlah IOT yang diperiksa	MK	TMK	Jumlah IEBA yang ada	Target IEBA Diperiksa	Jumlah IEBA yang diperiksa	MK	TMK	Jumlah UKOT yang ada	Target UKOT Diperiksa	Jumlah UKOT yang diperiksa	MK	TMK	Jumlah UMOT yang ada	Target UMOT Diperiksa	Jumlah UMOT yang diperiksa	MK	TMK
1	2	3	4	5	6=7+8	7	8	9	10	11=12+13	12	13	14	15	16=17+18	17	18	19	20	21=22+23	22	23
<b>A</b>	<b>Balai Besar POM di Medan</b>	sarana	1	1	0	0	0	0	0	0	0	0	17	13	14	14	1	25	29	18	14	4
1	Kota Medan	sarana	1	1	0	0	0	0	0	0	0	0	11	11	11	10	1	12	12	6	6	0
2	Kabupaten Deli Serdang	sarana	0	0	0	0	0	0	0	0	0	0	2	0	2	3	0	0	0	2	2	0
3	Kabupaten Batu Bara	sarana	0	0	0	0	0	0	0	0	0	0	0	0	0	0	0	0	0	0	0	0
4	Kota Binjai	sarana	0	0	0	0	0	0	0	0	0	0	0	0	0	0	0	0	0	0	0	0
5	Kabupaten Dairi	sarana	0	0	0	0	0	0	0	0	0	0	1	0	0	0	0	0	5	0	0	0
6	Kota Gunung Sitoli	sarana	0	0	0	0	0	0	0	0	0	0	0	0	0	0	0	0	0	0	0	0
7	Kabupaten Humbang Hasundutan	sarana	0	0	0	0	0	0	0	0	0	0	0	0	0	0	0	0	0	0	0	0
8	Kabupaten Karo	sarana	0	0	0	0	0	0	0	0	0	0	0	0	0	0	0	5	5	2	0	2
9	Kabupaten Langkat	sarana	0	0	0	0	0	0	0	0	0	0	1	0	0	0	0	1	0	0	0	0
10	Kabupaten Mandailing Natal	sarana	0	0	0	0	0	0	0	0	0	0	0	0	0	0	0	0	0	0	0	0
11	Kabupaten Nias	sarana	0	0	0	0	0	0	0	0	0	0	0	0	0	0	0	0	0	0	0	0
12	Kabupaten Nias Barat	sarana	0	0	0	0	0	0	0	0	0	0	0	0	0	0	0	0	0	0	0	0
13	Kabupaten Nias Selatan	sarana	0	0	0	0	0	0	0	0	0	0	0	0	0	0	0	0	0	0	0	0
14	Kabupaten Nias Utara	sarana	0	0	0	0	0	0	0	0	0	0	0	0	0	0	0	0	0	0	0	0
15	Kota Padangsidimpuan	sarana	0	0	0	0	0	0	0	0	0	0	0	0	0	0	0	0	0	0	0	0
16	Kabupaten Pakpak Bharat	sarana	0	0	0	0	0	0	0	0	0	0	0	0	0	0	0	0	0	0	0	0
17	Kabupaten Padang Lawas	sarana	0	0	0	0	0	0	0	0	0	0	0	0	0	0	0	0	0	0	0	0
18	Kabupaten Padang Lawas Utara	sarana	0	0	0	0	0	0	0	0	0	0	0	0	0	0	0	0	0	0	0	0
19	Kabupaten Serdang Bedagai	sarana	0	0	0	0	0	0	0	0	0	0	2	2	1	1	0	0	0	0	0	0
20	Kota Pematang Siantar	sarana	0	0	0	0	0	0	0	0	0	0	0	0	0	0	0	7	7	6	6	0
21	Kota Sibolga	sarana	0	0	0	0	0	0	0	0	0	0	0	0	0	0	0	0	0	0	0	0
22	Kabupaten Tapanuli Selatan	sarana	0	0	0	0	0	0	0	0	0	0	0	0	0	0	0	0	0	0	0	0
23	Kabupaten Tapanuli Tengah	sarana	0	0	0	0	0	0	0	0	0	0	0	0	0	0	0	0	0	0	0	0
24	Kota Tebing Tinggi	sarana	0	0	0	0	0	0	0	0	0	0	0	0	0	0	0	0	0	2	0	2
	<b>TOTAL</b>	<b>sarana</b>	<b>1</b>	<b>1</b>	<b>0</b>	<b>0</b>	<b>0</b>	<b>0</b>	<b>0</b>	<b>0</b>	<b>0</b>	<b>0</b>	<b>17</b>	<b>13</b>	<b>14</b>	<b>14</b>	<b>1</b>	<b>25</b>	<b>29</b>	<b>18</b>	<b>14</b>	<b>4</b>
<b>B</b>	<b>Loka POM di Kota Tanjungbalai</b>	sarana	<b>0</b>	<b>0</b>	<b>0</b>	<b>0</b>	<b>0</b>	<b>0</b>	<b>0</b>	<b>0</b>	<b>0</b>	<b>0</b>	<b>0</b>	<b>0</b>	<b>0</b>	<b>0</b>	<b>0</b>	<b>0</b>	<b>0</b>	<b>0</b>	<b>0</b>	<b>0</b>
1	Kota Tanjungbalai	sarana	0	0	0	0	0	0	0	0	0	0	0	0	0	0	0	0	0	0	0	0
2	Kab. Asahan	sarana	0	0	0	0	0	0	0	0	0	0	0	0	0	0	0	1	0	0	0	0

No	Kabupaten/Kota	Satuan	Industri Obat Tradisional (IOT)					Industri Ekstrak Bahan Alam (IEBA)					Usaha Kecil Obat Tradisional (UKOT)					Usaha Mikro Obat Tradisional (UMOT)				
			Jumlah IOT yang ada	Target IOT Diperiksa	Jumlah IOT yang diperiksa	MK	TMK	Jumlah IEBA yang ada	Target IEBA Diperiksa	Jumlah IEBA yang diperiksa	MK	TMK	Jumlah UKOT yang ada	Target UKOT Diperiksa	Jumlah UKOT yang diperiksa	MK	TMK	Jumlah UMOT yang ada	Target UMOT Diperiksa	Jumlah UMOT yang diperiksa	MK	TMK
1	2	3	4	5	6=7+8	7	8	9	10	11=12+13	12	13	14	15	16=17+18	17	18	19	20	21=22+23	22	23
3	Kab. Labuhanbatu Utara	sarana	0	0	0	0	0	0	0	0	0	0	0	0	0	0	0	0	0	0	0	0
4	Kab. Labuhanbatu	sarana	0	0	0	0	0	0	0	0	0	0	0	0	0	0	0	0	0	0	0	0
5	Kab. Labuhanbatu Selatan	sarana	0	0	0	0	0	0	0	0	0	0	0	0	0	0	0	0	0	0	0	0
<b>C</b>	<b>Loka POM di Kab. Toba</b>	<b>sarana</b>	<b>0</b>	<b>0</b>	<b>0</b>	<b>0</b>	<b>0</b>	<b>0</b>	<b>0</b>	<b>0</b>	<b>0</b>	<b>0</b>	<b>0</b>	<b>0</b>	<b>0</b>	<b>0</b>	<b>0</b>	<b>0</b>	<b>0</b>	<b>0</b>	<b>0</b>	<b>0</b>
1	NIHIL	sarana																				
	<b>TOTAL</b>	<b>sarana</b>	<b>1</b>	<b>1</b>	<b>0</b>	<b>0</b>	<b>0</b>	<b>0</b>	<b>0</b>	<b>0</b>	<b>0</b>	<b>0</b>	<b>17</b>	<b>13</b>	<b>14</b>	<b>14</b>	<b>1</b>	<b>25</b>	<b>29</b>	<b>18</b>	<b>14</b>	<b>4</b>

**Keterangan:**

Jumlah target IOT, IEBA, UKOT, dan UMOT yang diperiksa sesuai dengan target Rincian Output pada DIPA

Lampiran 22. Tabel 6C Hasil Pemeriksaan Fasilitas Produksi Suplemen Kesehatan  
 UPT Balai Besar POM di Medan  
 Tahun 2021

No	Kabupaten/Kota	Satuan	Industri Farmasi (IF) yang memproduksi Suplemen Kesehatan					Industri Farmasi yang memproduksi Obat Kuasi					Industri Pangan (IP) yang memproduksi Suplemen Kesehatan				
			Jumlah IF yang Ada	Target IF Diperiksa	Jumlah IF yang Diperiksa	MK	TMK	Jumlah IF yang Ada	Target IF Diperiksa	Jumlah IF yang Diperiksa	MK	TMK	Jumlah IP yang Ada	Target IP Diperiksa	Jumlah IP yang Diperiksa	MK	TMK
1	2	3	4	5	6=7+8	7	8	9	10	11=12+13	12	13	14	15	16=17+18	17	18
A	Balai Besar POM di Medan	sarana	1	1	1	0	1	0	0	0	0	0	0	0	0	0	0
1	Kota Medan	sarana	0	0	0	0	0	0	0	0	0	0	0	0	0	0	0
2	Kabupaten Deli Serdang	sarana	1	1	1	0	1	0	0	0	0	0	0	0	0	0	0
3	Kabupaten Batu Bara	sarana	0	0	0	0	0	0	0	0	0	0	0	0	0	0	0
4	Kota Binjai	sarana	0	0	0	0	0	0	0	0	0	0	0	0	0	0	0
5	Kabupaten Dairi	sarana	0	0	0	0	0	0	0	0	0	0	0	0	0	0	0
6	Kota Gunung Sitoli	sarana	0	0	0	0	0	0	0	0	0	0	0	0	0	0	0
7	Kabupaten Humbang Hasundutan	sarana	0	0	0	0	0	0	0	0	0	0	0	0	0	0	0
8	Kabupaten Karo	sarana	0	0	0	0	0	0	0	0	0	0	0	0	0	0	0
9	Kabupaten Langkat	sarana	0	0	0	0	0	0	0	0	0	0	0	0	0	0	0
10	Kabupaten Mandailing Natal	sarana	0	0	0	0	0	0	0	0	0	0	0	0	0	0	0
11	Kabupaten Nias	sarana	0	0	0	0	0	0	0	0	0	0	0	0	0	0	0
12	Kabupaten Nias Barat	sarana	0	0	0	0	0	0	0	0	0	0	0	0	0	0	0
13	Kabupaten Nias Selatan	sarana	0	0	0	0	0	0	0	0	0	0	0	0	0	0	0
14	Kabupaten Nias Utara	sarana	0	0	0	0	0	0	0	0	0	0	0	0	0	0	0
15	Kota Padangsidimpuan	sarana	0	0	0	0	0	0	0	0	0	0	0	0	0	0	0
16	Kabupaten Pakpak Bharat	sarana	0	0	0	0	0	0	0	0	0	0	0	0	0	0	0
17	Kabupaten Padang Lawas	sarana	0	0	0	0	0	0	0	0	0	0	0	0	0	0	0
18	Kabupaten Padang Lawas Utara	sarana	0	0	0	0	0	0	0	0	0	0	0	0	0	0	0
19	Kabupaten Serdang Bedagai	sarana	0	0	0	0	0	0	0	0	0	0	0	0	0	0	0
20	Kota Pematang Siantar	sarana	0	0	0	0	0	0	0	0	0	0	0	0	0	0	0
21	Kota Sibolga	sarana	0	0	0	0	0	0	0	0	0	0	0	0	0	0	0

No	Kabupaten/Kota	Satuan	Industri Farmasi (IF) yang memproduksi Suplemen Kesehatan					Industri Farmasi yang memproduksi Obat Kuasi					Industri Pangan (IP) yang memproduksi Suplemen Kesehatan				
			Jumlah IF yang Ada	Target IF Diperiksa	Jumlah IF yang Diperiksa	MK	TMK	Jumlah IF yang Ada	Target IF Diperiksa	Jumlah IF yang Diperiksa	MK	TMK	Jumlah IP yang Ada	Target IP Diperiksa	Jumlah IP yang Diperiksa	MK	TMK
1	2	3	4	5	6=7+8	7	8	9	10	11=12+13	12	13	14	15	16=17+18	17	18
22	Kabupaten Tapanuli Selatan	sarana	0	0	0	0	0	0	0	0	0	0	0	0	0	0	0
23	Kabupaten Tapanuli Tengah	sarana	0	0	0	0	0	0	0	0	0	0	0	0	0	0	0
24	Kota Tebing Tinggi	sarana	0	0	0	0	0	0	0	0	0	0	0	0	0	0	0
	<b>TOTAL</b>	<b>sarana</b>	<b>1</b>	<b>1</b>	<b>1</b>	<b>0</b>	<b>1</b>	<b>0</b>	<b>0</b>	<b>0</b>	<b>0</b>	<b>0</b>	<b>0</b>	<b>0</b>	<b>0</b>	<b>0</b>	<b>0</b>
<b>B</b>	<b>Loka POM di Kota Tanjungbalai</b>	<b>sarana</b>	<b>0</b>	<b>0</b>	<b>0</b>	<b>0</b>	<b>0</b>	<b>0</b>	<b>0</b>	<b>0</b>	<b>0</b>	<b>0</b>	<b>0</b>	<b>0</b>	<b>0</b>	<b>0</b>	<b>0</b>
1	Kota Tanjungbalai	sarana	0	0	0	0	0	0	0	0	0	0	0	0	0	0	0
2	Kab. Asahan	sarana	0	0	0	0	0	0	0	0	0	0	0	0	0	0	0
3	Kab. Labuhanbatu Utara	sarana	0	0	0	0	0	0	0	0	0	0	0	0	0	0	0
4	Kab. Labuhanbatu	sarana	0	0	0	0	0	0	0	0	0	0	0	0	0	0	0
5	Kab. Labuhanbatu Selatan	sarana	0	0	0	0	0	0	0	0	0	0	0	0	0	0	0
<b>C</b>	<b>Loka POM di Kab. Toba</b>	<b>sarana</b>	<b>0</b>	<b>0</b>	<b>0</b>	<b>0</b>	<b>0</b>	<b>0</b>	<b>0</b>	<b>0</b>	<b>0</b>	<b>0</b>	<b>0</b>	<b>0</b>	<b>0</b>	<b>0</b>	<b>0</b>
1	NIHIL	sarana															
	<b>TOTAL</b>	<b>sarana</b>	<b>1</b>	<b>1</b>	<b>1</b>	<b>0</b>	<b>1</b>	<b>0</b>	<b>0</b>	<b>0</b>	<b>0</b>	<b>0</b>	<b>0</b>	<b>0</b>	<b>0</b>	<b>0</b>	<b>0</b>

**Keterangan:**

Jumlah target IF dan IP yang diperiksa sesuai dengan target Rincian Output pada DIPA

Lampiran 23. Tabel 6D Hasil Pemeriksaan Fasilitas Produksi Kosmetik  
UPT Balai Besar POM di Medan  
Tahun 2021

No	Kabupaten/Kota	Satuan	Industri Kosmetik					Industri Farmasi/Industri Obat Tradisional yang memproduksi Kosmetik				
			Jumlah Industri Kosmetik yang Ada	Target Industri Kosmetik Diperiksa	Jumlah Industri Kosmetik yang diperiksa	MK	TMK	Jumlah Industri Kosmetik yang Ada	Target Industri Kosmetik Diperiksa	Jumlah Industri Kosmetik yang diperiksa	MK	TMK
1	2	3	4	5	6=7+8	7	8	9	10	11=12+13	12	13
<b>A</b>	<b>Balai Besar POM di Medan</b>	sarana	19	19	16	13	3	0	0	0	0	0
1	Kota Medan	sarana	9	9	6	5	1	0	0	0	0	0
2	Kabupaten Deli Serdang	sarana	10	10	10	8	2	0	0	0	0	0
3	Kabupaten Batu Bara	sarana	0	0	0	0	0	0	0	0	0	0
4	Kota Binjai	sarana	0	0	0	0	0	0	0	0	0	0
5	Kabupaten Dairi	sarana	0	0	0	0	0	0	0	0	0	0
6	Kota Gunung Sitoli	sarana	0	0	0	0	0	0	0	0	0	0
7	Kabupaten Humbang Hasundutan	sarana	0	0	0	0	0	0	0	0	0	0
8	Kabupaten Karo	sarana	0	0	0	0	0	0	0	0	0	0
9	Kabupaten Langkat	sarana	0	0	0	0	0	0	0	0	0	0
10	Kabupaten Mandailing Natal	sarana	0	0	0	0	0	0	0	0	0	0
11	Kabupaten Nias	sarana	0	0	0	0	0	0	0	0	0	0
12	Kabupaten Nias Barat	sarana	0	0	0	0	0	0	0	0	0	0
13	Kabupaten Nias Selatan	sarana	0	0	0	0	0	0	0	0	0	0
14	Kabupaten Nias Utara	sarana	0	0	0	0	0	0	0	0	0	0
15	Kota Padangsidimpuan	sarana	0	0	0	0	0	0	0	0	0	0
16	Kabupaten Pakpak Bharat	sarana	0	0	0	0	0	0	0	0	0	0
17	Kabupaten Padang Lawas	sarana	0	0	0	0	0	0	0	0	0	0

No	Kabupaten/Kota	Satuan	Industri Kosmetik					Industri Farmasi/Industri Obat Tradisional yang memproduksi Kosmetik				
			Jumlah Industri Kosmetik yang Ada	Target Industri Kosmetik Diperiksa	Jumlah Industri Kosmetik yang diperiksa	MK	TMK	Jumlah Industri Kosmetik yang Ada	Target Industri Kosmetik Diperiksa	Jumlah Industri Kosmetik yang diperiksa	MK	TMK
1	2	3	4	5	6=7+8	7	8	9	10	11=12+13	12	13
18	Kabupaten Padang Lawas Utara	sarana	0	0	0	0	0	0	0	0	0	0
19	Kabupaten Serdang Bedagai	sarana	0	0	0	0	0	0	0	0	0	0
20	Kota Pematang Siantar	sarana	0	0	0	0	0	0	0	0	0	0
21	Kota Sibolga	sarana	0	0	0	0	0	0	0	0	0	0
22	Kabupaten Tapanuli Selatan	sarana	0	0	0	0	0	0	0	0	0	0
23	Kabupaten Tapanuli Tengah	sarana	0	0	0	0	0	0	0	0	0	0
24	Kota Tebing Tinggi	sarana	0	0	0	0	0	0	0	0	0	0
	<b>TOTAL</b>	<b>sarana</b>	<b>19</b>	<b>19</b>	<b>16</b>	<b>13</b>	<b>3</b>	<b>0</b>	<b>0</b>	<b>0</b>	<b>0</b>	<b>0</b>
<b>B</b>	<b>Loka POM di Kota Tanjungbalai</b>	<b>sarana</b>	<b>2</b>	<b>1</b>	<b>1</b>	<b>0</b>	<b>1</b>	<b>0</b>	<b>0</b>	<b>0</b>	<b>0</b>	<b>0</b>
1	Kota Tanjungbalai	sarana	0	0	0	0	0	0	0	0	0	0
2	Kab. Asahan	sarana	2	1	1	0	0	0	0	0	0	0
3	Kab. Labuhanbatu Utara	sarana	0	0	0	0	0	0	0	0	0	0
4	Kab. Labuhanbatu	sarana	0	0	0	0	0	0	0	0	0	0
5	Kab. Labuhanbatu Selatan	sarana	0	0	0	0	0	0	0	0	0	0
<b>C</b>	<b>Loka POM di Kab. Toba</b>	<b>sarana</b>	<b>0</b>	<b>0</b>	<b>0</b>	<b>0</b>	<b>0</b>	<b>0</b>	<b>0</b>	<b>0</b>	<b>0</b>	<b>0</b>
1	NIHIL	sarana										
	<b>TOTAL</b>	<b>sarana</b>	<b>21</b>	<b>20</b>	<b>17</b>	<b>13</b>	<b>4</b>	<b>0</b>	<b>0</b>	<b>0</b>	<b>0</b>	<b>0</b>

**Keterangan:**

Jumlah target Industri Kosmetik yang diperiksa sesuai dengan target Rincian Output pada DIPA

Lampiran 24. Tabel 6E Hasil Pemeriksaan Fasilitas Produksi Pangan  
 UPT Balai Besar POM di Medan  
 Tahun 2021

No	Kabupaten/Kota	Satuan	Industri Pangan					Industri Rumah Tangga Pangan (IRTP)				
			Jumlah Industri Pangan yang Ada	Target Industri Pangan Diperiksa	Jumlah Industri Pangan yang Diperiksa	MK	TMK	Jumlah IRTP yang Ada	Target IRTP Diperiksa	Jumlah IRTP yang diperiksa	MK	TMK
1	2	3	4	5	6=7+8	7	8	9	10	11=12+13	12	13
<b>A</b>	<b>Balai Besar POM di Medan</b>	<b>sarana</b>	<b>169</b>	<b>118</b>	<b>116</b>	<b>60</b>	<b>56</b>	<b>244</b>	<b>75</b>	<b>75</b>	<b>10</b>	<b>65</b>
1	Kota Medan	sarana	43	27	27	15	12	74	8	8	1	7
2	Kabupaten Deli Serdang	sarana	82	65	65	32	33	66	32	32	4	28
3	Kabupaten Batu Bara	sarana	1	1	1	1	0	8	6	6	2	4
4	Kota Binjai	sarana	4	3	3	3	0	18	11	11	2	9
5	Kabupaten Dairi	sarana	1	0	0	0	0	5	0	0	0	0
6	Kota Gunung Sitoli	sarana	3	3	3	1	2	2	3	3	0	3
7	Kabupaten Humbang Hasundutan	sarana	0	0	0	0	0	0	0	0	0	0
8	Kabupaten Karo	sarana	5	3	3	2	1	7	1	1	0	1
9	Kabupaten Langkat	sarana	4	4	4	3	1	9	8	8	1	7
10	Kabupaten Mandailing Natal	sarana	3	0	0	0	0	4	0	0	0	0
11	Kabupaten Nias	sarana	1	0	0	0	0	3	0	0	0	0
12	Kabupaten Nias Barat	sarana	0	0	0	0	0	0	0	0	0	0
13	Kabupaten Nias Selatan	sarana	2	0	0	0	0	3	0	0	0	0
14	Kabupaten Nias Utara	sarana	0	0	0	0	0	0	0	0	0	0
15	Kota Padangsidimpuan	sarana	1	0	0	0	0	5	0	0	0	0
16	Kabupaten Pakpak Bharat	sarana	0	0	0	0	0	0	0	0	0	0
17	Kabupaten Padang Lawas	sarana	1	0	0	0	0	0	0	0	0	0

No	Kabupaten/Kota	Satuan	Industri Pangan					Industri Rumah Tangga Pangan (IRTP)				
			Jumlah Industri Pangan yang Ada	Target Industri Pangan Diperiksa	Jumlah Industri Pangan yang Diperiksa	MK	TMK	Jumlah IRTP yang Ada	Target IRTP Diperiksa	Jumlah IRTP yang diperiksa	MK	TMK
1	2	3	4	5	6=7+8	7	8	9	10	11=12+13	12	13
18	Kabupaten Padang Lawas Utara	sarana	1	0	0	0	0	0	0	0	0	0
19	Kabupaten Serdang Bedagai	sarana	7	5	5	0	5	6	0	0	0	0
20	Kota Pematang Siantar	sarana	6	6	5	3	2	10	6	6	0	6
21	Kota Sibolga	sarana	3	0	0	0	0	9	0	0	0	0
22	Kabupaten Tapanuli Selatan	sarana	0	0	0	0	0	4	0	0	0	0
23	Kabupaten Tapanuli Tengah	sarana	0	0	0	0	0	2	0	0	0	0
24	Kota Tebing Tinggi	sarana	1	1	0	0	0	9	0	0	0	0
	<b>TOTAL</b>	<b>sarana</b>	<b>169</b>	<b>118</b>	<b>116</b>	<b>60</b>	<b>56</b>	<b>244</b>	<b>75</b>	<b>75</b>	<b>10</b>	<b>65</b>
<b>B</b>	<b>Loka POM di Kota Tanjungbalai</b>	<b>sarana</b>	<b>24</b>	<b>14</b>	<b>14</b>	<b>7</b>	<b>7</b>	<b>384</b>	<b>15</b>	<b>15</b>	<b>5</b>	<b>10</b>
1	Kota Tanjungbalai	sarana	6	4	4	0	4	42	3	3	0	3
2	Kab. Asahan	sarana	11	5	5	3	2	228	4	4	1	3
3	Kab. Labuhanbatu Utara	sarana	2	2	2	1	1	20	2	2	1	1
4	Kab. Labuhanbatu	sarana	4	2	2	2	0	75	0	0	0	0
5	Kab. Labuhanbatu Selatan	sarana	1	1	1	1	0	19	6	6	3	3
<b>C</b>	<b>Loka POM di Kab. Toba</b>	<b>sarana</b>	<b>11</b>	<b>6</b>	<b>6</b>	<b>6</b>	<b>0</b>	<b>210</b>	<b>8</b>	<b>8</b>	<b>5</b>	<b>3</b>
1	Kabupaten Toba	sarana	3	3	3	3		34	1	1	1	
2	Kabupaten Samosir	sarana	0	0	0			39	2	2	1	1
	Kabupaten Tapanuli Utara	sarana	2	1	1	1		44	3	3	2	1
3	Kabupaten Simalungun	sarana	6	2	2	2		93	2	2	1	1
	<b>TOTAL</b>	<b>sarana</b>	<b>204</b>	<b>138</b>	<b>136</b>	<b>73</b>	<b>63</b>	<b>838</b>	<b>98</b>	<b>98</b>	<b>20</b>	<b>78</b>

**Keterangan:**

Jumlah target Industri Pangan dan IRTP yang diperiksa sesuai dengan target Rincian Output pada DIPA

Lampiran 25. Tabel 7A Hasil Pemeriksaan Fasilitas Distribusi Obat dan Fasilitas Pelayanan Kefarmasian  
 UPT Balai Besar POM di Medan  
 Tahun 2021

**a. Fasilitas Distribusi Pedagang Besar Farmasi (PBF), Apotek, Toko Obat dan Instalasi Farmasi Pemerintah (IFP)**

No	Kabupaten/Kota	Satuan	Pedagang Besar Farmasi (PBF)					Apotek					Toko Obat					Instalasi				
			Jumlah PBF yang Ada	Target PBF Diperiksa	Jumlah PBF yang Diperiksa	MK	TMK	Jumlah Apotek yang Ada	Target Apotek Diperiksa	Jumlah Apotek yang Diperiksa	MK	TMK	Jumlah Toko Obat yang Ada	Target Toko Obat Diperiksa	Jumlah Toko Obat yang Diperiksa	MK	TMK	Jumlah IFP yang Ada	Target IFP Diperiksa	Jumlah IFP yang Diperiksa	MK	TMK
1	2	3	4	5	6=7+8	7	8	9	10	11=12+13	12	13	14	15	16=17+18	17	18	19	20	21=22+23	22	23
<b>A</b>	<b>Balai Besar POM di Medan</b>	sarana	<b>89</b>	<b>18</b>	<b>21</b>	<b>3</b>	<b>3</b>	<b>976</b>	<b>90</b>	<b>90</b>	<b>32</b>	<b>58</b>	<b>686</b>	<b>30</b>	<b>30</b>	<b>27</b>	<b>7</b>	<b>24</b>	<b>24</b>	<b>25</b>	<b>7</b>	<b>17</b>
1	Kota Medan	sarana	65	14	14	11	3	411	20	19	4	15	141	5	5	5	0	1	1	2	1	0
2	Kabupaten Deli Serdang	sarana	10	4	4	4	0	229	7	7	4	3	144	2	2	0	2	1	1	1	1	0
3	Kabupaten Batu Bara	sarana	0	0	0	0	0	27	2	2	0	2	39	5	7	5	2	1	1	1	1	0
4	Kota Binjai	sarana	0	0	0	0	0	39	7	7	3	4	11	2	2	2	0	1	1	1	1	0
5	Kabupaten Dairi	sarana	0	0	0	0	0	16	8	8	0	8	31	5	7	6	1	1	1	1	0	1
6	Kota Gunung Sitoli	sarana	0	0	0	0	0	6	0	0	0	0	3	0	0	0	0	1	1	1	0	1
7	Kabupaten Humbang Hasundutan	sarana	0	0	0	0	0	14	3	3	0	3	22	0	0	0	0	1	1	1	0	1
8	Kabupaten Karo	sarana	0	0	0	0	0	15	10	11	4	7	12	3	4	3	1	1	1	1	0	1
9	Kabupaten Langkat	sarana	0	0	0	0	0	37	6	6	6	0	39	0	0	0	0	1	1	1	0	1
10	Kabupaten Mandailing Natal	sarana	0	0	0	0	0	15	0	0	0	0	24	0	0	0	0	1	1	1	1	0
11	Kabupaten Nias	sarana	0	0	0	0	0	3	0	0	0	0	0	0	0	0	0	1	1	1	0	1
12	Kabupaten Nias Barat	sarana	0	0	0	0	0	0	0	0	0	0	6	0	0	0	0	1	1	1	0	1
13	Kabupaten Nias Selatan	sarana	0	0	0	0	0	2	0	0	0	0	6	0	0	0	0	1	1	1	1	0
14	Kabupaten Nias Utara	sarana	0	0	0	0	0	1	0	0	0	0	7	0	0	0	0	1	1	1	0	1
15	Kota Padangsidimpuan	sarana	1	1	1	1	0	15	2	2	0	2	19	0	0	0	0	1	1	1	0	1
16	Kabupaten Pakpak Bharat	sarana	0	0	0	0	0	2	0	0	0	0	4	0	0	0	0	1	1	1	0	1
17	Kabupaten Padang Lawas	sarana	0	0	0	0	0	11	0	0	0	0	6	0	0	0	0	1	1	1	1	0
18	Kabupaten Padang Lawas Utara	sarana	0	0	0	0	0	4	0	0	0	0	4	0	0	0	0	1	1	1	0	1
19	Kabupaten Serdang Bedagai	sarana	0	0	0	0	0	36	10	10	1	9	26	3	3	3	0	1	1	1	0	1
20	Kota Pematang Siantar	sarana	4	1	1	1	0	60	10	11	9	2	53	5	4	3	1	1	1	1	0	1
21	Kota Sibolga	sarana	1	1	1	1	0	7	0	0	0	0	5	0	0	0	0	1	1	1	0	1
22	Kabupaten Tapanuli Selatan	sarana	0	0	0	0	0	1	0	0	0	0	59	0	0	0	0	1	1	1	0	1
23	Kabupaten Tapanuli Tengah	sarana	0	0	0	0	0	6	0	0	0	0	18	0	0	0	0	1	1	1	0	1
24	Kota Tebing Tinggi	sarana	1	0	0	0	0	19	5	4	1	3	7	0	0	0	0	1	1	1	0	1

No	Kabupaten/Kota	Satuan	Pedagang Besar Farmasi (PBF)					Apotek					Toko Obat					Instalasi				
			Jumlah PBF yang Ada	Target PBF Diperiksa	Jumlah PBF yang Diperiksa	MK	TMK	Jumlah Apotek yang Ada	Target Apotek Diperiksa	Jumlah Apotek yang Diperiksa	MK	TMK	Jumlah Toko Obat yang Ada	Target Toko Obat Diperiksa	Jumlah Toko Obat yang Diperiksa	MK	TMK	Jumlah IFP yang Ada	Target IFP Diperiksa	Jumlah IFP yang Diperiksa	MK	TMK
1	2	3	4	5	6=7+8	7	8	9	10	11=12+13	12	13	14	15	16=17+18	17	18	19	20	21=22+23	22	23
<b>B</b>	<b>Loka POM di Kota Tanjungbalai</b>	sarana	1	1	1	0	1	160	18	18	3	15	301	7	7	0	7	5	5	5	2	3
1	Kota Tanjungbalai	sarana	0	0	0	0	0	23	3	3	0	3	24	4	4	0	4	1	1	1	0	1
2	Kab. Asahan	sarana	1	1	1	0	1	44	9	9	1	8	116	3	3	0	3	1	1	1	1	0
3	Kab. Labuhanbatu Utara	sarana	0	0	0	0	0	23	2	2	1	1	52	0	0	0	0	1	1	1	1	0
4	Kab. Labuhanbatu	sarana	0	0	0	0	0	52	3	3	1	2	78	0	0	0	0	1	1	1	0	1
5	Kab. Labuhanbatu Selatan	sarana	0	0	0	0	0	18	1	1	0	1	31	0	0	0	0	1	1	1	0	1
<b>C</b>	<b>Loka POM di Kab. Toba</b>	sarana	1	1	1	1	0	81	4	12	11	1	189	4	4	4	0	4	4	4	4	0
1	Kabupaten Toba	sarana	0	0	0	0	0	17	3	3	2	1	49	0	0	0	0	1	1	1	1	0
2	Kabupaten Samosir	sarana	0	0	0	0	0	11	1	1	1	0	34	0	0	0	0	1	1	1	1	0
3	Kabupaten Tapanuli Utara	sarana	0	0	0	0	0	11	4	4	4	0	62	1	1	1	0	1	1	1	1	0
4	Kabupaten Simalungun	sarana	1	1	1	1	0	42	4	4	4	0	44	3	3	3	0	1	1	1	1	0
	<b>TOTAL</b>	sarana	91	20	23	4	4	1217	112	120	46	74	1176	41	41	31	14	33	33	34	13	20

**b. Fasilitas Distribusi Rumah Sakit, Puskesmas, Klinik dan lain-lain (Praktek Dokter dan Bidan)**

No	Kabupaten/Kota	Satuan	Rumah Sakit					Puskemas					Klinik					Lain-lain (Praktek Dokter dan Bidan)				
			Jumlah RS yang Ada	Target RS Diperiksa	Jumlah RS yang Diperiksa	MK	TMK	Jumlah Puskemas yang Ada	Target Puskesmas Diperiksa	Jumlah Puskesmas yang Diperiksa	MK	TMK	Jumlah Klinik yang ada	Target Klinik Diperiksa	Jumlah Klinik yang diperiksa	MK	TMK	Jumlah Lain-lain yang Ada	Target Lain-lain Diperiksa	Jumlah Lain-lain yang diperiksa	MK	TMK
1	2	3	4	5	6=7+8	7	8	9	10	11=12+13	12	13	14	15	16=17+18	17	18	19	20	21=22+23	22	23
<b>A</b>	<b>Balai Besar POM di Medan</b>	sarana	158	50	45	27	33	425	238	228	217	36	337	60	45	50	30	19	20	0	22	23
1	Kota Medan	sarana	85	11	11	6	5	40	25	26	26	0	95	18	19	14	5	0	0	0	0	0
2	Kabupaten Deli Serdang	sarana	14	3	3	1	2	35	13	13	12	1	70	6	6	3	3	0	0	0	0	0
3	Kabupaten Batu Bara	sarana	1	1	1	1	0	13	8	8	8	0	11	0	0	0	0	0	0	0	0	0
4	Kota Binjai	sarana	7	4	4	0	4	8	3	3	3	0	16	6	6	6	0	0	0	0	0	0
5	Kabupaten Dairi	sarana	1	2	2	0	2	18	10	10	9	1	8	4	4	2	2	0	0	0	0	0
6	Kota Gunung Sitoli	sarana	1	1	1	1	0	7	2	2	0	2	2	1	1	1	0	0	0	0	0	0
7	Kabupaten Humbang Hasundutan	sarana	1	1	1	0	1	12	6	6	6	0	4	0	0	0	0	0	0	0	0	0
8	Kabupaten Karo	sarana	4	2	2	2	0	19	9	9	6	3	16	5	4	4	0	0	0	0	0	0
9	Kabupaten Langkat	sarana	6	1	1	0	1	31	18	18	14	4	20	0	0	0	0	0	0	0	0	0
10	Kabupaten Mandailing Natal	sarana	4	3	3	1	2	26	18	18	16	2	6	0	0	0	0	0	0	0	0	0
11	Kabupaten Nias	sarana	0	0	0	0	0	10	6	6	6	0	0	0	0	0	0	0	0	0	0	0
12	Kabupaten Nias Barat	sarana	0	0	0	0	0	8	7	7	7	0	2	0	0	0	0	0	0	0	0	0
13	Kabupaten Nias Selatan	sarana	2	0	0	0	0	36	14	12	10	2	3	0	0	0	0	0	0	0	0	0

No	Kabupaten/Kota	Satuan	Rumah Sakit					Puskemas					Klinik					Lain-lain (Praktek Dokter dan Bidan)				
			Jumlah RS yang Ada	Target RS Diperiksa	Jumlah RS yang Diperiksa	MK	TMK	Jumlah Puskemas yang Ada	Target Puskesmas Diperiksa	Jumlah Puskemas yang Diperiksa	MK	TMK	Jumlah Klinik yang ada	Target Klinik Diperiksa	Jumlah Klinik yang diperiksa	MK	TMK	Jumlah Lain-lain yang Ada	Target Lain-lain Diperiksa	Jumlah Lain-lain yang diperiksa	MK	TMK
1	2	3	4	5	6=7+8	7	8	9	10	11=12+13	12	13	14	15	16=17+18	17	18	19	20	21=22+23	22	23
14	Kabupaten Nias Utara	sarana	0	0	0	0	0	11	4	4	3	1	0	0	0	0	0	0	0	0	0	0
15	Kota Padangsidempuan	sarana	3	3	3	0	3	9	7	7	7	0	3	0	0	0	0	0	0	0	0	0
16	Kabupaten Pakpak Bharat	sarana	1	1	1	0	1	8	3	3	0	3	1	1	1	0	1	0	0	0	0	0
17	Kabupaten Padang Lawas	sarana	2	1	1	0	1	14	5	5	5	0	4	0	0	0	0	0	0	0	0	0
18	Kabupaten Padang Lawas Utara	sarana	1	1	1	1	0	19	5	5	3	2	5	0	0	0	0	0	0	0	0	0
19	Kabupaten Serdang Bedagai	sarana	6	0	0	0	0	20	16	16	16	0	20	0	0	0	0	0	0	0	0	0
20	Kota Pematang Siantar	sarana	4	3	3	0	3	19	18	18	16	2	16	3	3	3	0	0	0	0	0	0
21	Kota Sibolga	sarana	4	3	3	3	0	4	0	0	0	0	2	1	1	0	1	0	0	0	0	0
22	Kabupaten Tapanuli Selatan	sarana	1	1	1	1	0	16	10	11	11	0	7	0	0	0	0	0	0	0	0	0
23	Kabupaten Tapanuli Tengah	sarana	1	1	1	1	0	24	16	16	16	0	4	0	0	0	0	0	0	0	0	0
24	Kota Tebing Tinggi	sarana	5	2	2	2	0	9	5	5	5	0	8	0	0	0	0	0	0	0	0	0
<b>B</b>	<b>Loka POM di Kota Tanjungbalai</b>	<b>sarana</b>	<b>37</b>	<b>9</b>	<b>9</b>	<b>4</b>	<b>5</b>	<b>86</b>	<b>44</b>	<b>44</b>	<b>44</b>	<b>0</b>	<b>143</b>	<b>9</b>	<b>9</b>	<b>3</b>	<b>6</b>	<b>361</b>	<b>0</b>	<b>0</b>	<b>0</b>	<b>0</b>
1	Kota Tanjungbalai	sarana	2	2	2	1	1	8	7	7	7	0	15	2	2	0	2	21	0	0	0	0
2	Kab. Asahan	sarana	11	1	1	1	0	30	19	19	19	0	36	4	4	1	3	90	0	0	0	0
3	Kab. Labuhanbatu Utara	sarana	6	3	3	0	3	18	6	6	6	0	22	1	1	1	0	47	0	0	0	0
4	Kab. Labuhanbatu	sarana	13	2	2	1	1	13	8	8	8	0	47	2	2	1	1	168	0	0	0	0
5	Kab. Labuhanbatu Selatan	sarana	5	1	1	1	0	17	4	4	4	0	23	0	0	0	0	35	0	0	0	0
<b>C</b>	<b>Loka POM di Kab. Toba</b>	<b>sarana</b>	<b>13</b>	<b>6</b>	<b>6</b>	<b>6</b>	<b>0</b>	<b>98</b>	<b>47</b>	<b>47</b>	<b>47</b>	<b>0</b>	<b>80</b>	<b>6</b>	<b>6</b>	<b>6</b>	<b>0</b>	<b>0</b>	<b>0</b>	<b>0</b>	<b>0</b>	<b>0</b>
1	Kabupaten Toba	sarana	2	2	2	2		19	10	10	10	0	14	2	2	2	0	0	0	0	0	0
2	Kabupaten Samosir	sarana	1	1	1	1		12	7	7	7	0	9	1	1	1	0	0	0	0	0	0
3	Kabupaten Tapanuli Utara	sarana	2	2	2	2		21	10	10	10	0	5	2	2	2	0	0	0	0	0	0
4	Kabupaten Simalungun	sarana	8	1	1	1		46	20	20	20	0	52	1	1	1	0	0	0	0	0	0
	<b>TOTAL</b>	<b>sarana</b>	<b>208</b>	<b>65</b>	<b>60</b>	<b>37</b>	<b>38</b>	<b>609</b>	<b>329</b>	<b>319</b>	<b>308</b>	<b>36</b>	<b>560</b>	<b>75</b>	<b>60</b>	<b>59</b>	<b>36</b>	<b>380</b>	<b>20</b>	<b>0</b>	<b>22</b>	<b>23</b>

**c. Fasilitas Distribusi Kantor Kesehatan Pelabuhan**

No	Kabupaten/Kota	Satuan	Kantor Kesehatan Pelabuhan				Keterangan	
			Jumlah KKP yang ada	Target KKP Diperiksa	Jumlah KKP yang Diperiksa	MK		TMK
1	2	3	4		5=6+7	6	7	8
<b>A</b>	<b>Balai Besar POM di Medan</b>	<b>sarana</b>	<b>4</b>	<b>0</b>	<b>0</b>	<b>0</b>	<b>0</b>	
1	Kota Medan	sarana	2	0	0	0	0	KKP Kelas 1 Medan, KKP Kesyahbandaran Utama Belawan
2	Kabupaten Deli Serdang	sarana	1	0	0	0	0	KKP Kelas 1 Wilker Kualanamu
3	Kabupaten Batu Bara	sarana	0	0	0	0	0	
4	Kota Binjai	sarana	0	0	0	0	0	
5	Kabupaten Dairi	sarana	0	0	0	0	0	
6	Kota Gunung Sitoli	sarana	0	0	0	0	0	
7	Kabupaten Humbang Hasundutan	sarana	0	0	0	0	0	
8	Kabupaten Karo	sarana	0	0	0	0	0	
9	Kabupaten Langkat	sarana	1	0	0	0	0	KKP Vaksin Meningitis
10	Kabupaten Mandailing Natal	sarana	0	0	0	0	0	
11	Kabupaten Nias	sarana	0	0	0	0	0	
12	Kabupaten Nias Barat	sarana	0	0	0	0	0	
13	Kabupaten Nias Selatan	sarana	0	0	0	0	0	
14	Kabupaten Nias Utara	sarana	0	0	0	0	0	
15	Kota Padangsidempuan	sarana	0	0	0	0	0	
16	Kabupaten Pakpak Bharat	sarana	0	0	0	0	0	
17	Kabupaten Padang Lawas	sarana	0	0	0	0	0	
18	Kabupaten Padang Lawas Utara	sarana	0	0	0	0	0	
19	Kabupaten Serdang Bedagai	sarana	0	0	0	0	0	
20	Kota Pematang Siantar	sarana	0	0	0	0	0	
21	Kota Sibolga	sarana	0	0	0	0	0	
22	Kabupaten Tapanuli Selatan	sarana	0	0	0	0	0	
23	Kabupaten Tapanuli Tengah	sarana	0	0	0	0	0	
24	Kota Tebing Tinggi	sarana	0	0	0	0	0	

No	Kabupaten/Kota	Satuan	Kantor Kesehatan Pelabuhan				Keterangan	
			Jumlah KKP yang ada	Target KKP Diperiksa	Jumlah KKP yang Diperiksa	MK		TMK
1	2	3	4		5=6+7	6	7	8
<b>B</b>	<b>Loka POM di Kota Tanjungbalai</b>	<b>sarana</b>	<b>1</b>	<b>0</b>	<b>0</b>	<b>0</b>	<b>0</b>	
1	Kota Tanjungbalai	sarana	1	0	0	0	0	KKP Kelas 1 Tanjung Balai
2	Kab. Asahan	sarana	0	0	0	0	0	
3	Kab. Labuhanbatu Utara	sarana	0	0	0	0	0	
4	Kab. Labuhanbatu	sarana	0	0	0	0	0	
5	Kab. Labuhanbatu Selatan	sarana	0	0	0	0	0	
<b>C</b>	<b>Loka POM di Kab. Toba</b>	<b>sarana</b>	<b>0</b>	<b>0</b>	<b>0</b>	<b>0</b>	<b>0</b>	
1	Kabupaten Toba	sarana	0	0	0	0	0	
2	Kabupaten Samosir	sarana	0	0	0	0	0	
3	Kabupaten Tapanuli Utara	sarana	0	0	0	0	0	
4	Kabupaten Simalungun	sarana	0	0	0	0	0	
	<b>TOTAL</b>	<b>sarana</b>	<b>5</b>	<b>0</b>	<b>0</b>	<b>0</b>	<b>0</b>	

**Keterangan:**

Jumlah target Fasilitas Distribusi Obat dan Fasilitas Pelayanan Kefarmasian yang diperiksa sesuai dengan target Rincian Output pada DIPA

Lampiran 26. Tabel 7B Pemeriksaan Fasilitas Distribusi Obat Tradisional, Suplemen Kesehatan, Kosmetik, dan Pangan Olahan

UPT Balai Besar POM di Medan

Tahun 2021

No	Kabupaten/Kota	Satuan	Fasilitas Distribusi Obat Tradisional					Fasilitas Distribusi Suplemen Kesehatan					Fasilitas Distribusi Kosmetik					Klinik Kecantikan				
			Jumlah Fasilitas Distribusi OT yang Ada	Target Fasilitas Distribusi OT Diperiksa	Jumlah Fasilitas Distribusi OT yang Diperiksa	MK	TMK	Jumlah Fasilitas Distribusi SK yang Ada	Target Fasilitas Distribusi SK Diperiksa	Jumlah Fasilitas Distribusi SK yang Diperiksa	MK	TMK	Jumlah Fasilitas Distribusi Kosmetik yang Ada	Target Fasilitas Distribusi Kosmetik Diperiksa	Jumlah Fasilitas Distribusi Kosmetik yang Diperiksa	MK	TMK	Jumlah Klinik Kecantikan yang Ada	Target Klinik Kecantikan Diperiksa	Jumlah Klinik Kecantikan yang diperiksa	MK	TMK
1	2	3	4	5	6=7+8	7	8	9	10	11=12+13	12	13	14	15	16=17+18	17	18	19	20	21=22+23	22	23
<b>A</b>	<b>Balai Besar POM di Medan</b>	sarana	<b>93</b>	<b>35</b>	<b>36</b>	<b>32</b>	<b>4</b>	<b>11</b>	<b>7</b>	<b>7</b>	<b>6</b>	<b>1</b>	<b>354</b>	<b>137</b>	<b>141</b>	<b>115</b>	<b>25</b>	<b>84</b>	<b>26</b>	<b>33</b>	<b>32</b>	<b>1</b>
1	Kota Medan	sarana	68	22	23	19	4	11	7	7	6	1	153	67	67	58	9	70	15	20	20	0
2	Kabupaten Deli Serdang	sarana	5	0	0	0	0	0	0	0	0	0	11	4	4	4	0	4	1	1	1	0
3	Kabupaten Batu Bara	sarana	0	0	0	0	0	0	0	0	0	0	9	5	6	6	0	2	2	2	1	1
4	Kota Binjai	sarana	3	6	6	6	0	0	0	0	0	0	15	10	7	7	0	1	1	1	1	0
5	Kabupaten Dairi	sarana	0	0	0	0	0	0	0	0	0	0	1	0	0	0	0	0	0	0	0	0
6	Kota Gunung Sitoli	sarana	0	0	0	0	0	0	0	0	0	0	0	0	0	0	0	0	0	0	0	0
7	Kabupaten Humbang Hasundutan	sarana	0	0	0	0	0	0	0	0	0	0	5	0	0	0	0	0	0	0	0	0
8	Kabupaten Karo	sarana	2	0	0	0	0	0	0	0	0	0	11	6	9	9	0	0	0	0	0	0
9	Kabupaten Langkat	sarana	5	0	0	0	0	0	0	0	0	0	16	0	7	4	3	0	0	0	0	0
10	Kabupaten Mandailing Natal	sarana	0	0	0	0	0	0	0	0	0	0	22	0	7	4	3	0	0	0	0	0
11	Kabupaten Nias	sarana	0	0	0	0	0	0	0	0	0	0	0	0	0	0	0	0	0	0	0	0
12	Kabupaten Nias Barat	sarana	0	0	0	0	0	0	0	0	0	0	2	0	0	0	0	0	0	0	0	0
13	Kabupaten Nias Selatan	sarana	0	0	0	0	0	0	0	0	0	0	0	0	0	0	0	0	0	0	0	0
14	Kabupaten Nias Utara	sarana	0	0	0	0	0	0	0	0	0	0	9	6	7	4	2	1	1	1	1	0
15	Kota Padangsidempuan	sarana	0	0	0	0	0	0	0	0	0	0	21	12	12	5	7	2	2	2	2	0
16	Kabupaten Pakpak Bharat	sarana	2	0	0	0	0	0	0	0	0	0	6	0	0	0	0	0	0	0	0	0
17	Kabupaten Padang Lawas	sarana	0	0	0	0	0	0	0	0	0	0	6	0	0	0	0	0	0	0	0	0
18	Kabupaten Padang Lawas Utara	sarana	0	0	0	0	0	0	0	0	0	0	2	0	0	0	0	0	0	0	0	0
19	Kabupaten Serdang Bedagai	sarana	2	3	3	3	0	0	0	0	0	0	14	7	0	0	0	0	0	0	0	0
20	Kota Pematang Siantar	sarana	4	0	0	0	0	0	0	0	0	0	11	10	6	6	0	1	1	3	3	0
21	Kota Sibolga	sarana	0	0	0	0	0	0	0	0	0	0	9	0	0	0	0	0	0	0	0	0
22	Kabupaten Tapanuli Selatan	sarana	0	0	0	0	0	0	0	0	0	0	4	0	0	0	0	0	0	0	0	0
23	Kabupaten Tapanuli Tengah	sarana	0	0	0	0	0	0	0	0	0	0	13	0	0	0	0	0	0	0	0	0
24	Kota Tebing Tinggi	sarana	2	4	4	4	0	0	0	0	0	0	14	10	9	8	1	3	3	3	3	0
	<b>TOTAL</b>	sarana	<b>93</b>	<b>35</b>	<b>36</b>	<b>32</b>	<b>4</b>	<b>11</b>	<b>7</b>	<b>7</b>	<b>6</b>	<b>1</b>	<b>354</b>	<b>137</b>	<b>141</b>	<b>115</b>	<b>25</b>	<b>84</b>	<b>26</b>	<b>33</b>	<b>32</b>	<b>1</b>

No	Kabupaten/Kota	Satuan	Fasilitas Distribusi Obat Tradisional					Fasilitas Distribusi Suplemen Kesehatan					Fasilitas Distribusi Kosmetik					Klinik Kecantikan				
			Jumlah Fasilitas Distribusi OT yang Ada	Target Fasilitas Distribusi OT Diperiksa	Jumlah Fasilitas Distribusi OT yang Diperiksa	MK	TMK	Jumlah Fasilitas Distribusi SK yang Ada	Target Fasilitas Distribusi SK Diperiksa	Jumlah Fasilitas Distribusi SK yang Diperiksa	MK	TMK	Jumlah Fasilitas Distribusi Kosmetik yang Ada	Target Fasilitas Distribusi Kosmetik Diperiksa	Jumlah Fasilitas Distribusi Kosmetik yang Diperiksa	MK	TMK	Jumlah Klinik Kecantikan yang Ada	Target Klinik Kecantikan Diperiksa	Jumlah Klinik Kecantikan yang diperiksa	MK	TMK
1	2	3	4	5	6=7+8	7	8	9	10	11=12+13	12	13	14	15	16=17+18	17	18	19	20	21=22+23	22	23
<b>B</b>	<b>Loka POM di Kota Tanjungbalai</b>	<b>sarana</b>	<b>154</b>	<b>9</b>	<b>9</b>	<b>2</b>	<b>7</b>	<b>154</b>	<b>0</b>	<b>0</b>	<b>0</b>	<b>0</b>	<b>344</b>	<b>33</b>	<b>33</b>	<b>8</b>	<b>25</b>	<b>20</b>	<b>0</b>	<b>0</b>	<b>0</b>	<b>0</b>
1	Kota Tanjungbalai	sarana	17	2	2	1	1	17	0	0	0	0	35	14	14	5	9	2	0	0	0	0
2	Kab. Asahan	sarana	53	7	7	1	6	53	0	0	0	0	120	6	6	2	4	6	0	0	0	0
3	Kab. Labuhanbatu Utara	sarana	25	0	0	0	0	25	0	0	0	0	56	6	6	0	6	3	0	0	0	0
4	Kab. Labuhanbatu	sarana	43	0	0	0	0	43	0	0	0	0	97	7	7	1	6	5	0	0	0	0
5	Kab. Labuhanbatu Selatan	sarana	16	0	0	0	0	16	0	0	0	0	36	0	0	0	0	4	0	0	0	0
<b>C</b>	<b>Loka POM di Kab. Toba</b>	<b>sarana</b>	<b>81</b>	<b>3</b>	<b>3</b>	<b>1</b>	<b>2</b>	<b>189</b>	<b>3</b>	<b>3</b>	<b>3</b>	<b>0</b>	<b>114</b>	<b>3</b>	<b>3</b>	<b>1</b>	<b>2</b>	<b>0</b>	<b>0</b>	<b>0</b>	<b>0</b>	<b>0</b>
1	Kabupaten Toba	sarana	17	1	1	0	1	49	1	1	1	0	25	0	0	0	0	0	0	0	0	0
2	Kabupaten Samosir	sarana	11	0	0	0		34	2	2	2	0	14	1	1	1	0	0	0	0	0	0
3	Kabupaten Tapanuli Utara	sarana	11	2	2	1	1	62	0	0	0	0	21	1	1	0	1	0	0	0	0	0
4	Kabupaten Simalungun	sarana	42	0	0	0		44	0	0	0	0	54	1	1	0	1	0	0	0	0	0
	<b>TOTAL</b>	<b>sarana</b>	<b>328</b>	<b>47</b>	<b>48</b>	<b>35</b>	<b>13</b>	<b>354</b>	<b>10</b>	<b>10</b>	<b>9</b>	<b>1</b>	<b>812</b>	<b>173</b>	<b>177</b>	<b>124</b>	<b>52</b>	<b>104</b>	<b>26</b>	<b>33</b>	<b>32</b>	<b>1</b>

**Keterangan:**

Jumlah target Fasilitas Distribusi dan Klinik Kecantikan yang diperiksa sesuai dengan target Rincian Output pada DIPA

Lampiran 27. Tabel 7C Pemeriksaan Sarana Peredaran Pangan Olahan  
UPT Balai Besar POM di Medan  
Tahun 2021

No	Kabupaten/Kota	Satuan	Sarana Peredaran Pangan Olahan				
			Jumlah Sarana Peredaran Pangan Olahan yang Ada	Target Sarana Peredaran Pangan Olahan yang Diperiksa	Jumlah Sarana Peredaran Pangan Olahan yang Diperiksa	MK	TMK
1	2	3	4	5	6=7+8	7	8
<b>A</b>	<b>Balai Besar POM di Medan</b>	<b>sarana</b>	<b>435</b>	<b>169</b>	<b>177</b>	<b>152</b>	<b>25</b>
1	Kota Medan	sarana	220	120	121	104	17
2	Kabupaten Deli Serdang	sarana	33	9	9	8	1
3	Kabupaten Batu Bara	sarana	6	0	0	0	0
4	Kota Binjai	sarana	11	5	8	8	0
5	Kabupaten Dairi	sarana	10	0	0	0	0
6	Kota Gunung Sitoli	sarana	4	0	0	0	0
7	Kabupaten Humbang Hasundutan	sarana	6	0	0	0	0
8	Kabupaten Karo	sarana	15	5	6	6	0
9	Kabupaten Langkat	sarana	14	5	7	7	0
10	Kabupaten Mandailing Natal	sarana	6	0	0	0	0
11	Kabupaten Nias	sarana	0	0	0	0	0
12	Kabupaten Nias Barat	sarana	0	0	0	0	0
13	Kabupaten Nias Selatan	sarana	0	0	0	0	0
14	Kabupaten Nias Utara	sarana	11	0	0	0	0
15	Kota Padangsidimpuan	sarana	10	0	0	0	0
16	Kabupaten Pakpak Bharat	sarana	7	0	0	0	0
17	Kabupaten Padang Lawas	sarana	9	0	0	0	0
18	Kabupaten Padang Lawas Utara	sarana	6	0	0	0	0
19	Kabupaten Serdang Bedagai	sarana	14	10	9	8	1
20	Kota Pematang Siantar	sarana	19	10	12	6	6
21	Kota Sibolga	sarana	5	3	3	3	0
22	Kabupaten Tapanuli Selatan	sarana	7	0	0	0	0
23	Kabupaten Tapanuli Tengah	sarana	10	2	2	2	0
24	Kota Tebing Tinggi	sarana	12	0	0	0	0
<b>B</b>	<b>Loka POM di Kota Tanjungbalai</b>	<b>sarana</b>	<b>605</b>	<b>42</b>	<b>42</b>	<b>18</b>	<b>24</b>
1	Kota Tanjungbalai	sarana	65	12	12	4	8
2	Kab. Asahan	sarana	156	16	16	9	7
3	Kab. Labuhanbatu Utara	sarana	105	2	2	0	2
4	Kab. Labuhanbatu	sarana	181	6	6	5	1
5	Kab. Labuhanbatu Selatan	sarana	98	6	6	0	6
<b>C</b>	<b>Loka POM di Kab. Toba</b>	<b>sarana</b>	<b>320</b>	<b>26</b>	<b>25</b>	<b>23</b>	<b>2</b>
1	Kabupaten Toba	sarana	63	6	5	3	2
2	Kabupaten Samosir	sarana	28	5	5	5	0
3	Kabupaten Tapanuli Utara	sarana	56	11	11	11	0
4	Kabupaten Simalungun	sarana	173	4	4	4	0
	<b>TOTAL</b>	<b>sarana</b>	<b>1360</b>	<b>237</b>	<b>244</b>	<b>193</b>	<b>51</b>

**Keterangan:**

Jumlah target Sarana Peredaran Pangan Olahan yang diperiksa sesuai dengan target Rincian Output pada DIPA

Lampiran 28. Tabel 8A Tindak Lanjut Atas Keputusan/Rekomendasi Hasil Inspeksi Sarana Produksi dan Distribusi yang Dilaksanakan  
UPT Balai Besar POM di Medan  
Tahun 2021

**A.1. Tindak Lanjut Atas Keputusan/Rekomendasi Hasil Inspeksi Sarana Produksi dan Distribusi yang Dilaksanakan Balai Besar POM di Medan**

No	Bulan	Jumlah Keputusan/Rekomendasi yang Diterbitkan						Jumlah Keputusan/Rekomendasi yang telah Ditindaklanjuti					
		Obat	Obat Tradisional	Suplemen Kesehatan	Kosmetik	Pangan	Total	Obat	Obat Tradisional	Suplemen Kesehatan	Kosmetik	Pangan	Total
1	2	3	4	5	6	7	8=3+4+5+6+7	9	10	11	12	13	14=9+10+11+12+13
1	Januari	22	1	0	0	1	24	0	0	0	0	0	0
2	Februari	30	0	0	1	11	42	0	0	0	0	0	0
3	Maret	83	6	0	4	30	123	8	0	0	0	0	8
4	April	74	6	0	8	49	137	39	0	0	0	8	47
5	Mei	35	7	0	10	59	111	47	0	0	0	4	51
6	Juni	47	5	0	23	15	90	81	0	0	0	48	129
7	Juli	34	0	0	0	2	36	14	0	0	10	0	24
8	Agustus	46	9	0	2	23	80	0	0	0	0	0	0
9	September	27	11	1	18	34	91	35	0	0	11	25	71
10	Oktober	41	7	0	21	28	97	0	0	0	0	0	0
11	November	33	18	0	7	39	97	2	0	0	0	10	12
12	Desember	17	9	1	86	79	192	9	0	0	0	1	10
TOTAL		489	79	2	180	370	1120	235	0	0	21	34	352

**A.2. Tindak Lanjut Atas Keputusan/Rekomendasi Hasil Inspeksi Sarana Produksi dan Distribusi yang Dilaksanakan Loka POM Tanjungbalai**

No	Bulan	Jumlah Keputusan/Rekomendasi yang Diterbitkan						Jumlah Keputusan/Rekomendasi yang telah Ditindaklanjuti					
		Obat	Obat Tradisional	Suplemen Kesehatan	Kosmetik	Pangan	Total	Obat	Obat Tradisional	Suplemen Kesehatan	Kosmetik	Pangan	Total
1	2	3	4	5	6	7	8=3+4+5+6+7	9	10	11	12	13	14=9+10+11+12+13
1	Januari	0	0	0	0	0	0	0	0	0	0	0	0
2	Februari	0	0	0	0	0	0	0	0	0	0	0	0

No	Bulan	Jumlah Keputusan/Rekomendasi yang Diterbitkan						Jumlah Keputusan/Rekomendasi yang telah Ditindaklanjuti					
		Obat	Obat Tradisional	Suplemen Kesehatan	Kosmetik	Pangan	Total	Obat	Obat Tradisional	Suplemen Kesehatan	Kosmetik	Pangan	Total
1	2	3	4	5	6	7	8=3+4+5+6+7	9	10	11	12	13	14=9+10+11+12+13
3	Maret	10	0	0	0	2	12	10	0	0	0	2	12
4	April	6	2	0	4	8	20	6	2	0	4	8	20
5	Mei	14	0	0	2	14	30	14	0	0	2	14	30
6	Juni	21	0	0	12	5	38	21	0	0	12	5	38
7	Juli	0	0	0	2	3	5	0	0	0	2	3	5
8	Agustus	2	0	0	0	0	2	2	0	0	0	0	2
9	September	5	0	0	0	0	5	5	0	0	0	0	5
10	Oktober	12	0	0	0	6	18	12	0	0	0	6	18
11	November	20	4	0	13	15	52	20	4	0	13	15	52
12	Desember	3	3	0	0	18	24	3	3	0	0	18	24
<b>TOTAL</b>		96	13	5	39	78	206	102	19	11	45	84	206

### A.3. Tindak Lanjut Atas Keputusan/Rekomendasi Hasil Inspeksi Sarana Produksi dan Distribusi yang Dilaksanakan Loka POM Toba

No	Bulan	Jumlah Keputusan/Rekomendasi yang Diterbitkan						Jumlah Keputusan/Rekomendasi yang telah Ditindaklanjuti					
		Obat	Obat Tradisional	Suplemen Kesehatan	Kosmetik	Pangan	Total	Obat	Obat Tradisional	Suplemen Kesehatan	Kosmetik	Pangan	Total
1	2	3	4	5	6	7	8=3+4+5+6+7	9	10	11	12	13	14=9+10+11+12+13
1	Januari	0	0	0	0		0	0	0	0	0	0	0
2	Februari	6	1	0	0	2	9	2	0	0	0	0	2
3	Maret	13	0	0	0	4	17	9	1	0	0	6	16
4	April	13	0	0	0	3	16	15	0	0	0	0	15
5	Mei	13	0	0	0	3	16	12	0	0	0	4	16
6	Juni	17	0	0	0	2	19	19	0	0	0	4	23
7	Juli	1	0	0	1	3	5	5	0	0	0	2	7
8	Agustus	2	0	0	0	4	6	1	0	0	1	1	3
9	September	3	1	2	1	3	10	5	1	2	1	7	16

No	Bulan	Jumlah Keputusan/Rekomendasi yang Diterbitkan						Jumlah Keputusan/Rekomendasi yang telah Ditindaklanjuti					
		Obat	Obat Tradisional	Suplemen Kesehatan	Kosmetik	Pangan	Total	Obat	Obat Tradisional	Suplemen Kesehatan	Kosmetik	Pangan	Total
1	2	3	4	5	6	7	8=3+4+5+6+7	9	10	11	12	13	14=9+10+11+12+13
10	Oktober	5	1	0	0	6	12	2	0	0	0	3	5
11	November	7	0	0	1	8	16	10	1	0	1	11	23
12	Desember	0	0	0	0	0	0	0	0	0	0	0	0
<b>TOTAL</b>		83	7	7	9	45	126	89	13	13	15	51	126

**Keterangan :**

1. Keputusan/Rekomendasi hasil inspeksi yang dimaksud adalah keputusan/rekomendasi yang menunjukkan ketidaksesuaian antara peraturan dan penerapan yang dilakukan oleh sarana produksi/distribusi.
2. Keputusan dapat berupa pembinaan, peringatan, peringatan keras atau rekomendasi PSK/Pencabutan Ijin/Pencabutan NIE dan atau tindak lanjut kasus yang berupa hasil pemeriksaan sarana (sarana produksi, sarana distribusi, saryanfar), hasil pengujian sampel, hasil pengawasan iklan (kepada media lokal, KPID), hasil pengawasan label, penanganan kasus, pengaduan konsumen.
3. Yang dimaksud keputusan/rekomendasi yang dilaksanakan terdiri dari:
  - 1) Keputusan hasil inspeksi yang diterbitkan oleh UPT yang ditindaklanjuti/dilaksanakan oleh UPT
  - 2) Rekomendasi hasil inspeksi yang diterbitkan oleh pusat yang ditindaklanjuti/dilaksanakan oleh UPT
  - 3) Rekomendasi hasil inspeksi yang diterbitkan oleh UPT yang ditindaklanjuti/dilaksanakan oleh pusat
  - 4) Rekomendasi dari pemangku kepentingan terkait yang ditindaklanjuti/dilaksanakan oleh UPT
4. Pemangku kepentingan yang dimaksud adalah pihak yang berwenang dalam menindaklanjuti hasil pengawasan, antara lain:
  - 1) Pelaku usaha
  - 2) Lintas sektor (pemerintah daerah, kementerian/lembaga, organisasi profesi, maupun institusi lain yang terkait pengawasan Obat dan Makanan)

Lampiran 29. Tabel 8B Keputusan/Rekomendasi Hasil Inspeksi yang Ditindaklanjuti Oleh Pemangku Kepentingan  
UPT Balai Besar POM di Medan  
Tahun 2021

**B.1. Keputusan/Rekomendasi Hasil Inspeksi yang Ditindaklanjuti Oleh Pemangku Kepentingan**

No	Bulan	Jumlah Rekomendasi Tindak Lanjut yang Diberikan Kepada Pemangku						Jumlah Rekomendasi yang Ditindaklanjuti Oleh Pemangku Kepentingan					
		Obat	Obat Tradisional	Suplemen Kesehatan	Kosmetik	Pangan	Total	Obat	Obat Tradisional	Suplemen Kesehatan	Kosmetik	Pangan	Total
1	2	3	4	5	6	7	8=3+4+5+6+7	9	10	11	12	13	14=9+10+11+12+13
1	Januari	0	0	0	0	0	0	0	0	0	0	0	0
2	Februari	0	0	0	0	0	0	0	0	0	0	0	0
3	Maret	8	0	0	0	6	14	1	0	0	0	0	1
4	April	39	7	0	0	8	54	0	0	0	0	0	0
5	Mei	47	0	0	0	4	51	5	0	0	0	3	8
6	Juni	81	2	0	0	48	131	14	0	0	0	1	15
7	Juli	14	0	0	0	0	14	16	0	0	0	0	16
8	Agustus	0	0	0	0	0	0	12	0	0	0	0	12
9	September	35	7	0	11	25	78	14	0	0	0	3	17
10	Oktober	0	0	0	0	0	0	8	0	0	0	5	13
11	November	2	0	0	0	10	12	8	0	0	0	11	19
12	Desember	9	0	0	0	1	10	8	1	0	3	2	14
	<b>TOTAL</b>	235	16	0	11	102	364	86	1	0	3	25	115

**B.2. Keputusan/Rekomendasi Hasil Inspeksi yang Ditindaklanjuti Oleh Pemangku Kepentingan Loka POM Tanjungbalai**

No	Bulan	Jumlah Rekomendasi Tindak Lanjut yang Diberikan Kepada Pemangku						Jumlah Rekomendasi yang Ditindaklanjuti Oleh Pemangku Kepentingan					
		Obat	Obat Tradisional	Suplemen Kesehatan	Kosmetik	Pangan	Total	Obat	Obat Tradisional	Suplemen Kesehatan	Kosmetik	Pangan	Total
1	2	3	4	5	6	7	8=3+4+5+6+7	9	10	11	12	13	14=9+10+11+12+13
1	Januari	0	0	0	0	0	0	0	0	0	0	0	0
2	Februari	0	0	0	0	0	0	0	0	0	0	0	0
3	Maret	10	0	0	0	2	12	0	0	0	0	0	0

No	Bulan	Jumlah Rekomendasi Tindak Lanjut yang Diberikan Kepada Pemangku						Jumlah Rekomendasi yang Ditindaklanjuti Oleh Pemangku Kepentingan					
		Obat	Obat Tradisional	Suplemen Kesehatan	Kosmetik	Pangan	Total	Obat	Obat Tradisional	Suplemen Kesehatan	Kosmetik	Pangan	Total
1	2	3	4	5	6	7	8=3+4+5+6+7	9	10	11	12	13	14=9+10+11+12+13
4	April	6	2	0	4	8	20	4	0	0	0	0	4
5	Mei	14	0	0	2	14	30	1	0	0	0	3	4
6	Juni	21	0	0	12	5	38	2	0	0	0	3	5
7	Juli	0	0	0	2	3	5	1	0	0	4	2	7
8	Agustus	2	0	0	0	0	2	5	0	0	0	1	6
9	September	5	0	0	0	0	5	0	0	0	0	0	0
10	Oktober	12	0	0	0	6	18	2	3	0	7	0	12
11	November	20	4	0	13	15	52	0	1	0	4	2	7
12	Desember	3	3	0	0	18	24	5	0	0	0	4	9
	<b>TOTAL</b>	96	13	5	39	78	206	29	14	11	27	28	54

### B.3. Keputusan/Rekomendasi Hasil Inspeksi yang Ditindaklanjuti Oleh Pemangku Kepentingan Loka POM Toba

No	Bulan	Jumlah Rekomendasi Tindak Lanjut yang Diberikan Kepada Pemangku						Jumlah Rekomendasi yang Ditindaklanjuti Oleh Pemangku Kepentingan					
		Obat	Obat Tradisional	Suplemen Kesehatan	Kosmetik	Pangan	Total	Obat	Obat Tradisional	Suplemen Kesehatan	Kosmetik	Pangan	Total
1	2	3	4	5	6	7	8=3+4+5+6+7	9	10	11	12	13	14=9+10+11+12+13
1	Januari	0	0	0	0	0	0	0	0	0	0	0	0
2	Februari	2	0	0	0	0	2	0	0	0	0	0	0
3	Maret	9	1	0	0	6	16	1	0	0	0	0	1
4	April	15	0	0	0	0	15	2	1	0	0	2	5
5	Mei	12	0	0	0	4	16	3	0	0	0	0	3
6	Juni	19	0	0	0	4	23	7	0	0	0	2	9
7	Juli	5	0	0	0	2	7	8	0	0	0	0	8
8	Agustus	1	0	0	1	1	3	6	0	0	1	3	10
9	September	5	1	2	1	7	16	5	1	2	0	4	12

No	Bulan	Jumlah Rekomendasi Tindak Lanjut yang Diberikan Kepada Pemangku						Jumlah Rekomendasi yang Ditindaklanjuti Oleh Pemangku Kepentingan					
		Obat	Obat Tradisional	Suplemen Kesehatan	Kosmetik	Pangan	Total	Obat	Obat Tradisional	Suplemen Kesehatan	Kosmetik	Pangan	Total
1	2	3	4	5	6	7	8=3+4+5+6+7	9	10	11	12	13	14=9+10+11+12+13
10	Oktober	2	0	0	0	3	5	4	0	0	0	1	5
11	November	10	1	0	1	11	23	9	1	0	1	14	25
12	Desember	0	0	0	0	0	0	2	0	0	0	3	5
	<b>TOTAL</b>	83	7	7	9	45	126	56	13	13	14	42	83

**Keterangan :**

1. Rekomendasi hasil pengawasan merupakan suatu rekomendasi yang diberikan oleh BPOM melalui UPT kepada stakeholder yang memiliki kewenangan dan tanggungjawab terhadap sarana produksi/distribusi Obat dan Makanan.
2. Rekomendasi hasil inspeksi diberlakukan terhadap sarana produksi, distribusi, saryanfar baik yang Memenuhi Ketentuan maupun Tidak Memenuhi Ketentuan.
3. Pemangku kepentingan yang dimaksud adalah pihak yang berwenang dalam menindaklanjuti hasil pengawasan, antara lain:
  - 1) Pelaku usaha (Badan hukum atau perorangan yang melakukan kegiatan usaha baik produksi maupun distribusi obat dan makanan sebagai objek pengawasan)
  - 2) Lintas sektor (pemerintah daerah, Kementerian/Lembaga, organisasi profesi, maupun institusi lain yang terkait pengawasan Obat dan Makanan)
4. Keputusan/Rekomendasi hasil inspeksi dapat berupa pembinaan, peringatan, peringatan keras atau rekomendasi PSK/Pencabutan Ijin/Pencabutan NIE dan atau tindak lanjut kasus yang berupa hasil pemeriksaan sarana (sarana produksi, sarana distribusi, saryanfar), hasil pengujian sampel, hasil pengawasan iklan (kepada media lokal, KPID), hasil pengawasan
5. Tindak lanjut adalah feedback/respon dari stakeholder terkait terhadap keputusan/rekomendasi hasil pengawasan yang diterbitkan oleh UPT.

Lampiran 30. Tabel 9 Sertifikasi Produk dan Fasilitas Produksi  
dan/atau Distribusi Obat dan Makanan  
UPT Balai Besar POM di Medan  
Tahun 2021

No	Rekomendasi/ sertifikasi	Satuan	UPT	Jumlah
1	2	3	4	5
1	Surat Keterangan Impor (SKI)	Surat keterangan	Balai Besar POM di Medan	2345
			Loka POM di Kota Tanjungbalai	0
			Loka POM di Kab. Toba	0
2	Surat Keterangan Ekspor (SKE)	Surat keterangan	Balai Besar POM di Medan	3206
			Loka POM di Kota Tanjungbalai	0
			Loka POM di Kab. Toba	0
3	Rekomendasi / Sertifikasi Lainnya	Rekomendasi	Balai Besar POM di Medan	79
			Loka POM di Kota Tanjungbalai	5
			Loka POM di Kab. Toba	1
<b>Total</b>			Balai Besar POM di Medan	5630
			Loka POM di Kota Tanjungbalai	5
			Loka POM di Kab. Toba	1
			<b>Total</b>	<b>5636</b>

**Keterangan :**

Rekomendasi/Sertifikasi Lainnya terdiri dari

1. Rekomendasi pemenuhan CDOB dalam rangka sertifikasi CDOB
2. Rekomendasi sertifikat pemenuhan aspek CPKB
3. Rekomendasi sertifikat CPKB
4. Rekomendasi sebagai pemohon notifikasi kosmetik
5. Rekomendasi pemenuhan CPOTB bertahap
6. Rekomendasi PSB/izin penerapan CPPOB dalam rangka pendaftaran
7. Laporan Hasil Pemeriksaan Importir OT, Obat Kuasi dan SK dalam rangka pendaftaran akun registrasi
8. Sertifikat SMKPO di sarana peredaran pangan

Lampiran 31. Tabel 10 Pengawasan Iklan Sediaan Farmasi Dan Makanan  
UPT Balai Besar POM di Medan  
Tahun 2021

NO.	PRODUK	UPT	JENIS MEDIA	JUMLAH YANG DIAWASI			TANGGAPAN BADAN POM
				Jumlah	MK	TMK	
1	2	3	4	5=6+7	6	7	8
1	Obat	Balai Besar POM di Medan	- Media Cetak	35	17	18	
			- Media Elektronik	4	2	2	
			- Media Luar Ruang	24	14	10	
			<b>Total</b>	<b>63</b>	<b>33</b>	<b>30</b>	
		Loka POM di Kota Tanjungbalai	- Media Cetak	51	51	0	
			- Media Elektronik	0	0	0	
			- Media Luar Ruang	0	0	0	
			<b>Total</b>	<b>51</b>	<b>51</b>	<b>0</b>	
		Loka POM di Kab. Toba	- Media Cetak	0	0	0	
			- Media Elektronik	40	27	13	
			- Media Luar Ruang	3	3	0	
			<b>Total</b>	<b>43</b>	<b>30</b>	<b>13</b>	
2	Obat Tradisional	Balai Besar POM di Medan	- Media Cetak	90	27	0	
			- Media Elektronik	0	0	0	
			- Media Luar Ruang	0	0	0	
			- Leaflet / Brosur	0	0	0	
		<b>Total</b>	<b>90</b>	<b>27</b>	<b>0</b>		
		Loka POM di Kota Tanjungbalai	- Media Cetak	0	0	0	
			- Media Elektronik	11	2	9	
			- Media Luar Ruang	0	0	0	
			- Leaflet / Brosur	41	16	25	
		<b>Total</b>	<b>52</b>	<b>18</b>	<b>34</b>		
		Loka POM di Kab. Toba	- Media Cetak	0	0	0	
			- Media Elektronik	57	28	29	
- Media Luar Ruang	0		0	0			
- Leaflet / Brosur	0		0	0			
<b>Total</b>	<b>57</b>	<b>28</b>	<b>29</b>				
3	Obat Kuasi	Balai Besar POM di Medan	- Media Cetak	0	0	0	
			- Media Elektronik	0	0	0	
			- Media Luar Ruang	0	0	0	
			- Leaflet / Brosur	0	0	0	
		<b>Total</b>	<b>0</b>	<b>0</b>	<b>0</b>		
		Loka POM di Kota Tanjungbalai	- Media Cetak	0	0	0	
			- Media Elektronik	0	0	0	
			- Media Luar Ruang	0	0	0	
			- Leaflet / Brosur	5	3	2	
		<b>Total</b>	<b>5</b>	<b>3</b>	<b>2</b>		
		Loka POM di Kab. Toba	- Media Cetak	0	0	0	
			- Media Elektronik	0	0	0	
- Media Luar Ruang	0		0	0			
- Leaflet / Brosur	0		0	0			
<b>Total</b>	<b>0</b>	<b>0</b>	<b>0</b>				
4	Suplemen Kesehatan	Balai Besar POM di Medan	- Media Cetak	45	44	1	
			- Media Elektronik	0	0	0	
			- Media Luar Ruang	0	0	0	
			- Leaflet / Brosur	0	0	0	
			<b>Total</b>	<b>45</b>	<b>44</b>	<b>1</b>	

NO.	PRODUK	UPT	JENIS MEDIA	JUMLAH YANG DIAWASI			TANGGAPAN BADAN POM
				Jumlah 5=6+7	MK 6	TMK 7	
1	2	3	4	5=6+7	6	7	8
4	Suplemen Kesehatan	Loka POM di Kota Tanjungbalai	- Media Cetak	0	0	0	
			- Media Elektronik	2	0	2	
			- Media Luar Ruang	0	0	0	
			- Leaflet / Brosur	19	12	7	
		<b>Total</b>	<b>21</b>	<b>12</b>	<b>9</b>		
		Loka POM di Kab. Toba	- Media Cetak	0	0	0	
			- Media Elektronik	20	12	8	
			- Media Luar Ruang	0	0	0	
- Leaflet / Brosur	0		0	0			
<b>Total</b>	<b>20</b>	<b>12</b>	<b>8</b>				
5	Kosmetik	Balai Besar POM di Medan	- Media Cetak	138	116	22	
			- Media Elektronik	41	36	5	
			- Media Luar Ruang	50	49	1	
			- Media Digital	127	87	40	
		<b>Total</b>	<b>356</b>	<b>288</b>	<b>68</b>		
		Loka POM di Kota Tanjungbalai	- Media Cetak	7	3	4	
			- Media Elektronik	0	0	0	
			- Media Luar Ruang	0	0	0	
			- Media Digital	144	66	78	
		<b>Total</b>	<b>151</b>	<b>69</b>	<b>82</b>		
		Loka POM di Kab. Toba	- Media Cetak	0	0	0	
			- Media Elektronik	0	0	0	
			- Media Luar Ruang	0	0	0	
			- Media Digital	180	125	55	
		<b>Total</b>	<b>180</b>	<b>125</b>	<b>55</b>		
		6	Pangan	Balai Besar POM di Medan	- Media Cetak	53	
- Media Elektronik	68				47	21	
- Media Luar Ruang	181				178	3	
- Media Internet	7				7	0	
<b>Total</b>	<b>309</b>			<b>274</b>	<b>35</b>		
Loka POM di Kota Tanjungbalai	- Media Cetak			12	12	0	
	- Media Elektronik			0	0	0	
	- Media Luar Ruang			38	36	2	
	- Media Internet			45	43	2	
<b>Total</b>	<b>95</b>			<b>91</b>	<b>4</b>		
Loka POM di Kab. Toba	- Media Cetak			0	0	0	
	- Media Elektronik			0	0	0	
	- Media Luar Ruang			40	40	0	
	- Media Internet			40	27	13	
<b>Total</b>	<b>80</b>			<b>67</b>	<b>13</b>		
7	Produk Tembakau			Balai Besar POM di Medan	- Media Cetak	30	30
		- Media Penyiaran	498		351	147	
		- Media Luar Ruang	0		0	0	
		- Media Teknologi Informasi	0		0	0	
		<b>Total</b>	<b>528</b>	<b>381</b>	<b>147</b>		
		Loka POM di Kota Tanjungbalai	- Media Cetak	0	0	0	
			- Media Penyiaran	0	0	0	
			- Media Luar Ruang	120	17	103	
			- Media Teknologi Informasi	0	0	0	
		<b>Total</b>	<b>120</b>	<b>17</b>	<b>103</b>		
		Loka POM di Kab. Toba	- Media Cetak	0	0	0	
			- Media Penyiaran	0	0	0	
			- Media Luar Ruang	120	82	38	
			- Media Teknologi Informasi	0	0	0	
		<b>Total</b>	<b>120</b>	<b>82</b>	<b>38</b>		
		<b>Total Balai Besar POM di Medan</b>				<b>1391</b>	<b>1047</b>
<b>Loka POM di Kota Tanjungbalai</b>				<b>495</b>	<b>261</b>	<b>234</b>	
<b>Total Loka POM di Kab. Toba</b>				<b>500</b>	<b>344</b>	<b>156</b>	
<b>TOTAL</b>				<b>2386</b>	<b>1652</b>	<b>671</b>	

Lampiran 32. Tabel 11 Pengawasan Label/Penandaan Sediaan Farmasi Dan Makanan  
UPT Balai Besar POM di Medan  
Tahun 2021

NO.	PRODUK	UPT	JUMLAH YANG DIAWASI		
			Jumlah	MK	TMK
1	2	3	4	5	6
1	Obat	Balai Besar POM di Medan	1585	1548	37
		Loka POM di Kota Tanjungbalai	101	72	29
		Loka POM di Kab. Toba	75	64	11
2	Obat Tradisional	Balai Besar POM di Medan	463	342	121
		Loka POM di Kota Tanjungbalai	73	54	19
		Loka POM di Kab. Toba	52	48	4
3	Suplemen Kesehatan	Balai Besar POM di Medan	157	136	21
		Loka POM di Kota Tanjungbalai	24	21	3
		Loka POM di Kab. Toba	17	17	0
4	Kosmetik	Balai Besar POM di Medan	973	895	78
		Loka POM di Kota Tanjungbalai	147	107	40
		Loka POM di Kab. Toba	104	84	20
5	Pangan	Balai Besar POM di Medan	858	695	163
		Loka POM di Kota Tanjungbalai	127	87	40
		Loka POM di Kab. Toba	85	75	10
6	* Produk Tembakau	Balai Besar POM di Medan	157	136	21
		Loka POM di Kota Tanjungbalai	60	37	23
		Loka POM di Kab. Toba	60	59	1
<b>Total</b>		<b>Balai Besar POM di Medan</b>	<b>4193</b>	<b>3752</b>	<b>441</b>
		<b>Loka POM di Kota Tanjungbalai</b>	<b>532</b>	<b>378</b>	<b>154</b>
		<b>Loka POM di Kab. Toba</b>	<b>393</b>	<b>347</b>	<b>46</b>
		<b>Total</b>	<b>5118</b>	<b>4477</b>	<b>641</b>

**Keterangan :**

Produk tembakau terdiri dari sampel per bulan dan sampel rutin

Lampiran 33. Tabel 12 Data Kerawanan Kejahatan Obat dan Makanan  
UPT Balai Besar POM di Medan  
Tahun 2021

No	Kabupaten/Kota	Komoditi	Produk	Jenis Kejahatan	Wilayah Sumber	Modus Pemasukan/ Produksi	Wilayah Distribusi	Modus Peredaran/ Distribusi
1	2	3	4	5	6	7	8	9
<b>A</b>	<b>BBPOM DI MEDAN</b>							
1	Kota Medan	Obat Tradisional	Kolagit Plus	Obat Tradisional - TIE	Sumatera Utara - Kota Medan	Produksi sendiri	Kota Medan	Dijual kepada masyarakat melalui permintaan dan juga
		Obat	Salep BL (Ketoconazole Cream)	Obat - TIE	Indonesia	sumber perolehan dari pemesanan online melalui e-commerce shopee	Kota Medan	dijual secara online seperti facebook namun dalam jumlah yang terbatas
		Kosmetika	Produk Kosmetik GWS skincare	Kosmetika - BB	Pulau jawa	Kosmetik diperoleh dari Pulau Jawa	Kota Medan	dijual secara online melalui sistem Pre Order dan didistribusikan kepada reseller dan konsumen langsung melalui media sosial Instagram
		Kosmetika	Bintang Glow SKincare	Kosmetika - BB	Pulau jawa	Diperoleh dari Provinsi di luar Sumatera Utara	Kota Medan	melalui reseller dengan distribusi yang tertutup seperti menggunakan kode tertentu, dan dijual melalui online seperti instagram
		Obat Tradisional	Bio Nervee	Obat Tradisional - TIE	Riau - Kota Dumai	Sumber produk berasal dari luar negeri (Malaysia) melalui pengiriman darat	Indonesia	Dijual dengan sistem seperti MLM
		Obat	Strong Wakamoto Koyo Aksara Korea (ketotop) Qing Fei Poi Du tang Betadine Concor 5 mg Concor 2,5 mg Xigduo Xr Trajenta Lipanthyl Penta Vascor Norvasc 10 mg Lipitor 20 mg Nexium Mups 40 mg Camazol Tears Naturale Free Qing Fei Pai Du Granules Triplec C Durotuss Buku Penjualan Resi 3 Paket Siap Kirim	Obat - TIE	Sumatera Utara - Kota Medan	Modusnya adalah memasukkan barang melalui Biro Travel (Jastip). Obat didatangkan dari negara Malaysia dan Filipina	Kota Medan	Dipromosikan melalui akun Instagram perusahaan Travel dan Bisa dipesan melalui DM dan secara offline
		Kosmetika	Produk kosmetik Tabitha	Kosmetik TIE	Indonesia	Diperoleh dari aplikasi Shopee	Kota Medan	Menjual secara online melalui e-commerce shopee

No	Kabupaten/Kota	Komoditi	Produk	Jenis Kejahatan	Wilayah Sumber	Modus Pemasukan/ Produksi	Wilayah Distribusi	Modus Peredaran/ Distribusi
1	2	3	4	5	6	7	8	9
		Kosmetika	Cream Pot Putih Besar, Cream Pot Putih Kecil M1++ Botol Pink Cream Tutup Putih Lotion Botol Tutup Pink Lotion Botol Hijau Tutup Hijau Cairan Biru Cairan Ungu Cairan Kental Serum Acne Cream Tutup Putih Botol Gold Botol Putih BJPP Botol Putih S2++ Toner Tutup Biru Cream Foundy Special Cream Badan Preling Gel Serum Maskara Putih/Bulu Mata K-Brother Sabun Frozen Collagen Biru Silvana Color Lip Lulur Tutup Biru Maskara Silvana Serum Goldzan Frozen Merah PanslyVit Rambut Lip Blow Lotion Whitening Tabitah Lotion Putih Tutup Putih Liquid Masker Mata Farpum Macam-Macam Macam-macam Kapsul Pure face Mask Power Soap Al-Asha Sabun Whitening Cream Pure Creambath Jamu Singset Sambu + Unicorn Nee Kara	Kosmetika - TIE	Indonesia	Diperoleh secara online	Kota Medan	Dijual secara online melalui media sosial melalui facebook

**Laporan Tahunan 2021**

No	Kabupaten/Kota	Komoditi	Produk	Jenis Kejahatan	Wilayah Sumber	Modus Pemasukan/ Produksi	Wilayah Distribusi	Modus Peredaran/ Distribusi
1	2	3	4	5	6	7	8	9
2	Kota Binjai	Obat	Glibenclamide 5 mg Unigin Antalgin 500mg Omeperazole Meloxicam 15mg Alofar 300mg Ometilson 4mg Dexaharsen 0.75mg Ambeven Dulcolac Tab Gentalex Krim Erlamycetine Salep Mata Aciclovir Cream 5% Lerzin Syrup kaotin Syrup CTM Microgynon Andalan Andalan Laktasi Metformin HCl 500mg Amlodipine Besilate 10mg Citra Gold Cream Temulawak Cream New Special 99 Cream Collagen Plus Vit E Cream Special Meci Yung Fair Lovely Day&Night Cream Pi Kang Shuang Mikrodial 30 Planotab Simvastatin 10mg Simvastatin 20mg Bermacam-macam Obat Keras	Obat - TKK	Sumatera Utara - Kota Binjai	produk diperoleh secara langsung melalui toko obat dan apotek	Kota Binjai - binjai utara	Dijual kepada masyarakat melalui toko klontong
3	Kota Medan	Kosmetika	CLB Glow Skincare Krim	Kosmetika - BB	Sulawesi Selatan - Kota Makassar	Diperoleh dan dibeli secara online kemudian dikirim melalui jasa pengiriman barang	Kota Medan	dijual kepada masyarakat secara online melalui media sosial facebook
		Pangan	Serbuk Kari Daging Baba's	Pangan - TIE	Sumatera Utara - Kota Medan	Produk berasal dari malaysia dikirim melalui jalur ilegal	Kota Medan	Dijual melalui toko rempah rempah di pusat pasar

## Laporan Tahunan 2021

No	Kabupaten/Kota	Komoditi	Produk	Jenis Kejahatan	Wilayah Sumber	Modus Pemasukan/ Produksi	Wilayah Distribusi	Modus Peredaran/ Distribusi
1	2	3	4	5	6	7	8	9
		Obat Tradisional	Brastomolo Serbuk Brastomolo Kapsul Serat Manggis Kapsul Samuraten Kapsul Buah Merah Serbuk Godong Ijo Kapsul Surut Ayu Kapsul Tawon Liar Kapsul Collagen Plus Vit E krim Temulawak Cream Salep Abu abu Pulanna Skin Facial Soap Amos White AS krim Claridem Astringent Hydroquinone Tretioin Babyface Natural 99 Vitamin E Plus KBM Kapsul Asam Urat Buah Merak Plus Mahkota Dewa Puassama-X kapsul Benpasti Kapsul Urat Kuda Formula Plus Graceful New packing Citra Gold Cream Pil Tupai Jantan Asli	Obat Tradisional - TIE	Sumatera Utara - Kota Medan	diperoleh melalui pembelian di apotek	Kab. Deli Serdang	Dijual secara langsung dan terbuka ke masyarakat
4	Kab. Langkat	Kosmetika	Temulawak New Day & Night Cream	Kosmetika - TIE	Sumatera Utara - Kota Medan	Dibeli melalui sales-sales yang datang ke toko	Kota Binjai	Dijual secara langsung ke wilayah pangkalan brandan

No	Kabupaten/Kota	Komoditi	Produk	Jenis Kejahatan	Wilayah Sumber	Modus Pemasukan/ Produksi	Wilayah Distribusi	Modus Peredaran/ Distribusi
1	2	3	4	5	6	7	8	9
	Kota Medan	Kosmetika	Yu Chun Mei Cordyceps 100gr Yu Chun Mei Cordyceps 30gr Sera Whitening Day Cream 20gr Luzzini Whitening Day Cream 20gr Babyface Solution 3 New Citra Gold Night Cream Tabita Paket Pink Tabita Glow Paket Laspna Paket Amos White AS 20gr HN Cream Paket Maxi-Peel Maxiwhite Walet Cream Paket Leaupar Whitening Cream Clariderm Astringent Natashya whitening Tabita Glow Facial Soap Collagen Plus Vit E Temulawak Cream	Kosmetika - TIE	Sumatera Utara - Kota Medan	Membeli produk secara online	Kota Medan	Didistribusikan secara langsung kepada masyarakat dengan jumlah yang cukup banyak
	Kota Medan	Kosmetika	Body Serum	Kosmetika - TIE	Riau - Pekanbaru	Pemesanan produk dilakukan melalui online (rekan bisnis) di Pekanbaru	Kota Medan	Didistribusikan ke wilayah Sumatera Utara secara online melalui media sosial, e-commerce, COD, dan melalui reseller
5	Kab. Serdang Bedagai	Kosmetika	Tabita Day and Night Crime	Kosmetika - TIE	Sumatera Utara - Kota Medan	Diperoleh dari sales	Kab. Serdang Bedagai - sei bamban	Mendistribusikan kosmetik secara langsung kepada konsumen
		Obat Tradisional	Buah Merah, Brostomolo, Gali Gali	Obat Tradisional - BKO	Sumatera Utara - Kota Medan		Kab. Serdang Bedagai	Produk di edarkan kepada masyarakat yang tinggal di sekitar Pantai Cermin Kab. Serdang Bedagai
		Kosmetika	temulawak cream, collagen cream	Kosmetika - TIE	Sumatera Utara - Kab. Serdang Bedagai	Diperoleh dari sales-sales yan datang ke toko obat secara berkala	Kab. Serdang Bedagai - pantai cermin	dijual secara langsung dan bebas kepada masyarakat dengan jumlah kuantitas yang sedikit
6	Kab. Deli Serdang	Suplemen Kesehatan	Blackmores Fish Oil 1000 mg 120 capsules Blackmores Bio Zinc Plus Blackmores Vitamin C 500 mg	Suplemen Kesehatan - TIE	Sumatera Utara - Kota Medan	Berasal dari Kota Medan	Kab. Deli Serdang	Dijual di Toko Obat Segar Baru Komplek Cemara Boulevard Deli Serdang
7	Kota Pematang Siantar	Pangan	Mie Kuning Basah	Pangan - BB	Sumatera Utara - Pematang Siantar	Berasal dari prouduksi industri mie di Kota Pematang Siantar	Kota Pematang Siantar	Didistribusikan ke pasar yang berada di wilayah P. Siantar

No	Kabupaten/Kota	Komoditi	Produk	Jenis Kejahatan	Wilayah Sumber	Modus Pemasukan/ Produksi	Wilayah Distribusi	Modus Peredaran/ Distribusi
1	2	3	4	5	6	7	8	9
<b>B LOKA POM DI KOTA TANJUNGBALAI</b>								
1	Kota Tanjung balai	Kosmetika	Paket Cream Tabita, SPF Tinggi Green Tea siang dan malam, Al-Mubarak soap, toner, dan night cream, Bio aqua lip sleeping mask, Collagen, Lasona, Yu Chun Mei, Goldzan Ampome, Wallet Cream, Temulawak, Herbal Plus	Kosmetika - TIE	Sumatera Utara - Kota Tanjung balai	Diperoleh dari sales yang datang ke rumah, dan menawarkan beberapa kosmetik dengan pembayaran cicilan	Kota Tanjung balai - Kecamatan Teluk Nibung / Kelurahan Pematang Pasir	Didistribusikan di rumah dengan adanya lemari etalase di depan rumah, dan juga melalui online (Facebook). Pengadaan dilakukan sesuai pesanan konsumen
		Pangan	Milo 480 gr, Milo 1 kg, Sugar Crackers, Lexus, Milo 3 in 1, Pureen Baby Powder	Pangan - TIE	Sumatera Utara - Kota Tanjung balai	Diperoleh dari anak kapal yang menawarkan produk pangan TIE untuk didistribusikan di rumah.	Kota Tanjung balai - Kecamatan Teluk Nibung, Kelurahan Kapias Pulau Buaya	Didistribusikan di depan rumah yang di pinggir jalan dengan menggunakan lemari stelling, sehingga dapat dilihat langsung oleh orang-orang yang lalu lalang
		Pangan	Calpico Jelly Rasa Original 85 ml	Pangan - ED	Sumatera Utara - Kota Medan	Diperoleh dari distributor / sales	Kota Tanjung balai - Tanjungbalai Kota II	Didistribusikan di Toko Edward Gemilang
		Pangan	Roti Kaleng OKI, Roti Kaleng Ghenea, Cabbage Brand Cooking Oil, Roti Kaleng Biscuits, Nestle Milo	Pangan - TIE	Tidak Ada Provinsi - Tidak Ada Kabupaten	Diperoleh dari penumpang kapal yang membawa pangan TIE	-	Belum diketahui
		Pangan	Sayuran Biskuit Keladi SGT	Pangan - TIE	Sumatera Utara - Kota Medan	Diperoleh dari sales yang datang ke toko	Kota Tanjung balai - Tanjungbalai Kota II	Didistribusikan di Toko M & M
		Obat Tradisional	I Ostealgia Plaster (Shexiang Zhuanggu Gao), Kay Nam Powder, Lu-Shen Wan, Lei Yun Shang, Su Xiao Jiu Xin Wan, Essence of Tienchi Flowers, Shen Chu Cha, Black Wolfberry, Ningxia, Gouqiwan Ningxia	Obat Tradisional - TIE	Sumatera Utara - Kota Medan	Diperoleh dari sales yang datang ke Toko Obat	Kota Tanjung balai - Indra Sakti	Didistribusikan di Toko Obat Sejati
		Obat Tradisional	Minyak Harbatussauda 120 kapsul, Minyak Harbatussauda 60 kapsul, OTEM 15 gr, THM, Shifa Ain 2, Qusthul Hindi 45 kapsul, Kayu Putih, Habbaqu 100 kapsul	Obat Tradisional - TIE	Sumatera Utara - Kota Medan	Diperoleh dari MLM	Kota Tanjung balai - Sirantau	Didistribusikan di Zahra Mart
		Pangan	Radix Kopi Pra Campuran, Radix Kacip Fatimah, Radix Kopi Pra Campuran sachet, Radix Himalaya	Pangan - TIE	Sumatera Utara - Kota Medan	Diperoleh dari MLM	Kota Tanjung balai - Sirantau	Didistribusikan di Zahra Mart

**BALAI BESAR PENGAWAS OBAT DAN MAKANAN DI MEDAN**

No	Kabupaten/Kota	Komoditi	Produk	Jenis Kejahatan	Wilayah Sumber	Modus Pemasukan/ Produksi	Wilayah Distribusi	Modus Peredaran/ Distribusi
1	2	3	4	5	6	7	8	9
		Obat Tradisional	Sohap / Chan Li Chai Hang Wo Tong, Kainam Powder, Lianhua Qingwen Jiaonang, Su Xiao Jiu Xin Wan	Obat Tradisional - TIE	Sumatera Utara - Kota Medan	Diperoleh dari sales yang datang ke Toko Obat	Kota Tanjung balai - Indrasakti	Didistribusikan di Toko Obat Segar Baru
		Obat Tradisional	Samsu, BMSW, Cap Beruang, Max Jozz, Gali-Gali, Gali-Gali Extra Strong, Jaguar Black, Busur Api, Hajar Jahanam, Kayu Lanang, Urat Madu, Liong, Spider (Laba- Laba), Tanduk Rusa, King Cobra, Montalin, Samuraten, Godong Ijo, Yin Liaotianjiaji, L.Z.I, Australia	Obat Tradisional - TIE	Sumatera Utara - Tidak Ada Kabupaten	Diperoleh dari sales yang datang ke Toko Obat	Kota Tanjung balai - Indrasakti	Didistribusikan di Toko Obat Mensana
		Obat Tradisional	Ku Fong Su Ho Wan, Ngau Wong Ching Sam Yuen, Qingyin Wan, Linzi Dong Mai Dan, Siang Pure Oil, Ginseng Kianpi Pil, Yangyin Yifei Hua Tan Dan, Dihon, Qu Fe Su Wei Lin Dan, Pi Kang Shuang, Noxa, Tong Mai Dan, Pill Hua Luo Cin Tan, Skimian, Mao Ken Tsin Nget, Koyo Gambar Kuda Laut, Koyo Gambar Harimau, Leather, Huang Lian Su, Chew Chan Wan	Obat Tradisional - TIE	Sumatera Utara - Kota Medan	Diperoleh dari sales yang datang ke sarana Toko Obat	Kota Tanjung balai - Indrasakti	Didistribusikan di Toko Obat
2	Kab. Asahan	Obat Tradisional	Jamu Jawa Dwipa Cap Tawon Klanceng Pegal Linu Husada, Jamu Tawon Lanang	Obat Tradisional - TIE	Sumatera Utara - Kab. Labuhanbatu Utara	Diperoleh dari sales dan pemesanan melalui telepon	Kab. Asahan - Aek Korsik	Didistribusikan ke rumah-rumah penduduk, dan keluar kota apabila ada yang memesan
		Obat	Brausende Potenzholz-Fliege, Nangen Zengzhangsu, Slim Bio Capsules, Tadalafil, K. L. G. Spray, Meilibahen Ling, Makes it big, thick, long- lasting, Viagra, Semenax, Green Viagra, Woftooth, Sleeve, Vigrx Plus, Lintah Papua, Vimax, Super Power Man, Erogan, Lintah Hitam Papua, Tadalafil 200 mg, Wei Ge 99, Hajar Jahanam Mesir	Obat - TIE	Sumatera Utara - Kota Medan	Diperoleh dari sales dan dipesan via online	Kab. Asahan - Kisaran Baru	Didistribusikan di toko obat kuat dan online

## Laporan Tahunan 2021

No	Kabupaten/Kota	Komoditi	Produk	Jenis Kejahatan	Wilayah Sumber	Modus Pemasukan/ Produksi	Wilayah Distribusi	Modus Peredaran/ Distribusi
1	2	3	4	5	6	7	8	9
		Kosmetika	Titan Gel, Tensung, Yofume, Bio Q 10 Co-enzym, Piaohong Shuang, Buttooks Cream, Hair - Tonicum Spray, Keizo Hand & Body, Body Stretch-Mark, Minyak Bulus	Kosmetika - TIE	Sumatera Utara - Kota Medan	Diperoleh dari sales yang datang ke toko dan dipesan via online	Kab. Asahan - Kisaran Baru	Didistribusikan di toko obat kuat Zinc Herbal dan via online
		Kosmetika	Soft Blusher, Aloe Vera 99 % Blusher, Collagen Plus Vit. E Day & Night Cream, Collagen Plus Night Cream, Temulawak Night Cream, Temulawak Day & Night Cream, Herbal Plus, Kylie, Naked, Cubic Eye Shadow & Blush, Naked 8 10 Color Eyeshadow + 2 blusher, Cinema Make-Up Eye Shadow, Kylie Waterproof Eyeliner, Maybelline Newyork Kajal, Maybelline Volum Express, Oimio Long, Loreal Paris 2 in 1 Eye Liner, Mascara Xixiu, lanxiu Eyeliner	Kosmetika - TIE	Sumatera Utara - Kab. Asahan	Diperoleh dari toko kosmetik / grosir	Kab. Asahan - Lestari	Didistribusikan di Toko Obat
		Obat Tradisional	Pasak Bumi Kalimantan 7 gr, Rumput Patimah, Bedak Dingin Sari Bengkoang Alfiah 15 gr, Param Cair Obat Khas Karo Cap Mejuah-Juah, Minyak Karo Asli M5 Cap Gunung Hangat, Minyak Urut Obat Khas Karo Aroma Kelapa Hijau, Param Kering Khas Karo, Minyak Getah Kayu Seribu Tawar, Minyak Karo Asli Cap Rumah Adat, Minyak Karo Kabanjahe Kecil, Minyak Karo Kabanjahe Besar	Obat Tradisional - TIE	Sumatera Utara - Kab. Asahan	Diperoleh dari sales yang datang ke Apotek	Kab. Asahan - Binjai Serbangan Air Joman	Didistribusikan di Apotek

## Laporan Tahunan 2021

No	Kabupaten/Kota	Komoditi	Produk	Jenis Kejahatan	Wilayah Sumber	Modus Pemasukan/ Produksi	Wilayah Distribusi	Modus Peredaran/ Distribusi
1	2	3	4	5	6	7	8	9
		Obat Tradisional	Buah Merah Mahkota Dewa, Flutulkap, Ar Ma Lin, Linu-Rat, Sakit Gigi & Gusi, Osagi, Ermalin, Titir, Tawon Liar, Brastagi, Kapsagi, Pil Tupai Jantan Asli, Brastomolo, Serat Manggis, Gemuk Sehat Ramuan Mahkota Dewa, Asam Urat Flu Tulang, Gemuk Sehat, Samuraten, Jadam Cap Geribah	Obat Tradisional - TIE	Sumatera Utara - Kab. Asahan	Diperoleh dari sales freelance yang datang ke sarana	Kab. Asahan - Air Joman	Didistribusikan di Apotek
		Obat Tradisional	Minyak Urat Cap Buah Rotan Jahe Merah, Minyak Urat Cap Buah Rotan Jahe Putih, Minyak Urat Cap Kelapa Hijo, Param Cair Obat Keras Karo Cap Mejuah-Juah, Minyak Urat Cap Biawak, Minyak Obat Rematik Cap Kelapa Hijau, Atsiri Kelapa Hijau Kitaka Premium, Minyak Karo Sampati Hot Cap Kelapa Hijau, Atsiri Serai Kitaka Hayat & Aromatic, Minyak Karo Sampati Anak Cap Kelapa Hijau, Minyak Karo Cap Rumah Adat, Obat Gosok Akar Lanang Sampati Cap Merpati Dua, Ramuan Sitampam Dasar, Minyak Karo Asli Cap Gunung Hayat, Minyak Getah Kayu Seribu Tawon Cap Orang Mewah	Obat Tradisional - TIE	Sumatera Utara - Kab. Karo	Diperoleh dari sales freelance yang datang ke apotek	Kab. Asahan - Lestari	Didistribusikan di Apotek
		Kosmetika	Eyelinier Oimio Elctric Eye, Eyelinier Hantiya, Eyelinier Oimio 2 in 1, Naked 4, Man of Noble Matte Eyeshadow, Iman of Noble Papa Don't Peach, Oimio, Jing Tai Gong	Kosmetika - TIE	Sumatera Utara - Kab. Asahan	Diperoleh dari sales freelance yang datang ke Apotek	Kab. Asahan - Lestari	Didistribusikan di Apotek

No	Kabupaten/Kota	Komoditi	Produk	Jenis Kejahatan	Wilayah Sumber	Modus Pemasukan/ Produksi	Wilayah Distribusi	Modus Peredaran/ Distribusi
1	2	3	4	5	6	7	8	9
3	Kab. Labuhan Batu	Kosmetika	Sabun Parfum Ghaya, Oilum Soap, Bell Soap, Nivea Baby Milk Soap, Sabun Mutiara, Sabun Mangir, Vitalis Milk Emolvent Soap, Sabun Mandi Cair + Whitening, Cussons Imperial, Sahne, Dove Facial Foam, Pond's Perfect Care, Biore Massaging Facial Wash, Jovan, Cologne Spray, Bedak Saticyl, Mylea, Sunsilik Hair Nourisher	Kosmetika - TIE	Sumatera Utara - Kota Medan	Diperoleh dari sales yang datang ke Apotek	Kab. Labuhan Batu - Rantau Prapat	Didistribusikan di Apotek
		Pangan	DB Mix, Teh Daun Sanna, Maremag	Pangan - TIE	Sumatera Utara - Kota Medan	Diperoleh dari sales yang datang ke Apotek	Kab. Labuhan Batu - Rantau Prapat	Didistribusikan di Apotek
		Kosmetika	Stretchmark cream, Nigra lightening, Massaging facial wash, Lip care, Bustfirming gel, Arwenslim, Arwenmeal, Press Powder silky, Powder christol natural	Kosmetika - TIE	Sumatera Utara - Kota Medan	Diperoleh dari CV Mutiara Global Care yang merupakan cabang besar klinik tersebut	Kab. Labuhan Batu - Rantauprapat	Didistribusikan di klinik kecantikan
4	Kab. Labuhan batu Utara	Obat Tradisional	Minyak urat cap buah rotan jahe putih, Minyak urat aromatherapy cap buah rotan jahe merah, Minyak urat aromatherapy cap kelapa hijau, Minyak karo cap rumah adat serai jahe, Minyak karo cap rumah adat jahe merah, Minyak karo cap rumah adat kelapa hijau, Minyak karo mejuah-juah aroma serai, Minyak karo mejuah-juah aroma rempah, Minyak akar lawang cap merak, Minyak getah kayu seribu tawar cap orang memanah, Rumput Patimah, Minyak karo mejuah-juah aroma kelapa hijau, Teh daun sauna berkhasiat	Obat Tradisional - TIE	Sumatera Utara - Kab. Karo	Diperoleh dari sales freelance yang datang ke Apotek	Kab. Labuhanbatu Utara - Aek Kanopan	Didistribusikan di Apotek
		Kosmetika	Eyeliner lanxiu	Kosmetika - TIE	Sumatera Utara - Kab. Labuhanbatu Utara	Diperoleh dari sales freelance yang datang ke Apotek	Kab. Labuhanbatu Utara - Aek Kanopan	Didistribusikan di Apotek

## Laporan Tahunan 2021

No	Kabupaten/Kota	Komoditi	Produk	Jenis Kejahatan	Wilayah Sumber	Modus Pemasukan/ Produksi	Wilayah Distribusi	Modus Peredaran/ Distribusi
1	2	3	4	5	6	7	8	9
<b>C</b>	<b>LOKA POM DI KAB. TOBA</b>							
1	Kab. Samosir	Obat	Licoric, Farsifen Plus, Etafenin, Mefenamic Acid, Ibuprofen, Omeprazol, Cefadroxil Monohydrate, Cefixime Trihydrate	Obat - TKK		1. Obat di peroleh dari sales yang datang secara langsung ke sarana Toko Obat Dos Roha di wilayah Kabupaten Samosir	Kab. Samosir - Kecamatan Simanindo	1. Obat keras didistribusikan secara langsung di wilayah Kabupaten Samosir 2. Toko Obat Dos Roha juga mendistribusikan obat keras ke bidan - bidan desa.
2	Kab. Simalungun	Obat Tradisional	1. Obat Kuat Gali Gali 2. Obat Kuat Cobra X 3. Obat Kuat Urat Kuda 4. Obat Tradisional Gemuk Sehat 5. Obat Kuat Africa Black Ant	Obat Tradisional - BKO	Sumatera Utara - Kab. Simalungun	Obat Tradisional Tanpa Izin Edar/ OT BKO diperoleh dari sales yang tidak diketahui asal usulnya yang datang langsung ke Toko Martunas Farma.	Kab. Simalungun - Kecamatan Gunung Malela/ Kelurahan Serapuh	Obat di jual langsung kepada masyarakat yang datang membeli ke toko Martunas Farma di kecamatan gunung malela kabupaten simalungun.
		Obat Tradisional	Jamu Tawon Klanceng, Obat Tradisional merk KBM, Obat Tradisional merk Pii Tupai	Obat Tradisional - BKO	Sumatera Utara - Kab. Simalungun	Obat tradisional BKO diperoleh dari sales yang datang secara Langsung ke sarana Toko Obat Boi Farma di wilayah Kab. Simalungun	Kab. Simalungun - Kecamatan Gunung Malela	Obat Tradisional BKO didistribusikan secara langsung kepada masyarakat yang berada di wilayah Kabupaten Simalungun
		Kosmetika	Temulawak, Collagen, Tabita, Citra Gold	Kosmetika - TIE	Sumatera Utara - Kab. Simalungun	kosmetik diperoleh dari sales yang datang secara langsung ke sarana yang berada di wilayah kabupaten simalungun	Kab. Simalungun - Kecamatan Gunung Malela	1. Kosmetik didistribusikan kepada masyarakat yang datang ke sarana secara langsung di wilayah kabupaten Simalungun
		Obat	Mefenamic Acid, Dexametason, Ibuprofen	Obat - TKK	Sumatera Utara - Kab. Simalungun	1. sumber perolehan obat keras belum diketahui, informasi yang diterima sales canvas datang langsung menawarkan obat keras ke sarana toko obat. 2. Toko Obat yang belum memiliki Izin mendistribusikan Obat keras di wilayah kecamatan Tanah Jawa, kabupaten Simalungun.	Kab. Simalungun - Tanah Jawa/Perbalongan	Obat Keras diedarkan secara langsung kepada masyarakat di sarana toko obat ririn farma di wilayah Kabupaten Simalungun
		Obat	Captopril, Mefenamic Acid, Allopurinol	Obat - TKK	Sumatera Utara - Kab. Simalungun	diperoleh dari sales yang datang langsung ke sarana TOB Subur yang berada di wilayah kabupaten simalungun	Kab. Simalungun - Purba/Tiga Runggu	Toko Obat Berizin mendistribusikan Obat keras secara langsung pada sarana di wilayah kabupaten simalungun
		Obat	Neuralgin, Mefenamic Acid, Farizol	Obat - TKK	Sumatera Utara - Kab. Simalungun	wilayah Kabupaten Simalungun	Kab. Simalungun - Kecamatan Tanah Jawa	Toko Obat Berizin mendistribusikan Obat Keras di wilayah kabupaten Simalungun
		Obat	Mefenamic Acid, Omenizol, Metrodinazole	Obat - TKK	Sumatera Utara - Kab. Simalungun	Obat keras diperoleh dari sales yang datang secara langsung ke sarana yang berada di wilayah kabupaten Simalungun	Kab. Simalungun - Kecamatan Pematang Bandar	Toko Obat Berizin mendistribusikan Obat keras di wilayah Kabupaten Simalungun

## Laporan Tahunan 2021

No	Kabupaten/Kota	Komoditi	Produk	Jenis Kejahatan	Wilayah Sumber	Modus Pemasukan/ Produksi	Wilayah Distribusi	Modus Peredaran/ Distribusi
1	2	3	4	5	6	7	8	9
3	Kab. Tapanuli Utara	Kosmetika	kosmetik Tabita Paket Pink	Kosmetika - TIE	Sumatera Utara - Kab. Tapanuli Utara	Kosmetik diperoleh dari sales yang tidak diketahui asalnya yang datang ke Toko Sari Rasa Baru.	Kab. Tapanuli Utara - Tarutung/ Hutatoruan	Kosmetik dijual secara langsung ke masyarakat yang datang membeli di Toko Sari Rasa Baru
4	Kab. Toba	Obat	1. Alprazolam 1mg 12 Tablet 2. Alprazolam 0,5 mg 12 Tablet 3. Codeine 10 mg 45 Tablet	Obat - TKK	Sumatera Utara - Kab. Toba Samosir	Menurut pengakuan Pemilik Apotek Ganda, obat diperoleh dari tetangga yang mengkonsumsi obat tersebut, kemudia karena obat Psikotropika dan Obat narkotika tersebut berlebih, maka dijual ke Apotek Ganda.	Kab. Toba Samosir - Porsea	Obat Psikotropika dan Obat Narkotika dijual secara langsung kepada masyarakat yang membeli ke Apotek Ganda Jl. Sisingamangaraja No. 10 Kecamatan Porsea Kabupaten Toba
		Obat	Neutro Skin Vitamin C + Collagen, Vitamin C+Kollagen	Obat - TIE	Sumatera Utara - Kota Medan	Sales memesan Produk Vitamin C Injeksi Ilegal dari sumber yang tidak diketahui yang berlokasi di Medan, Sumatera utara.	Kab. Toba Samosir - Porsea	Distribusi dilakukan dengan cara, sarana memesan terhadap sales an. Ridho Ananda S, kemudian Sales Ridho Ananda S mengantar secara langsung ke pemesan.
		Obat	Neutro Skin Vitamin C & Collagen, Vitamin C + Collagen	Obat - TIE	Sumatera Utara - Kab. Toba Samosir	Produk Berasal dari sales yang datang langsung ke Apotek Bersama. Modus yang dilakukan, Pelanggan memesan terlebih dahulu ke Apotek Bersama, kemudian Apotek Bersama memesan terhadap sales, dan sales mengantarkan produk tersebut	Kab. Toba Samosir - Porsea	Produk Berasal dari Sales yang datang langsung ke Apotek Bersama. Sales tersebut di ketahui bekerja sebagai Sales resmi dari PT Nutrisia Sari Husada.

Lampiran 34. Tabel 13 Hasil Operasi Intelijen Obat dan Makanan  
UPT Balai Besar POM di Medan  
Tahun 2021

NO	UPT	JUMLAH LAPORAN INTELIJEN							TINDAK LANJUT			
		OBAT	NAPPZA	OBAT TRADISIONAL	SUPLEMEN KESEHATAN	KOSMETIK	PANGAN OLAHAN	TOTAL	PENGAWASAN	%	PENYIDIKAN	%
1	2	3							4	$5=4/3 \times 100\%$	6	$7=6/3 \times 100\%$
1	Balai Besar POM di Medan	2	0	1	0	4	2	9	0	0	8	0,889
2	Loka POM di Kota Tanjungbalai	0	0	5	0	3	4	12	4	0,333	1	0,083
3	Loka POM di Kab. Toba	5	1	0	0	2	0	8	0	0	1	0,125

**Keterangan:**

1. Nomor
2. Komoditi: Obat, NAPZA, Obat Tradisional, Suplemen Kesehatan, Kosmetik, dan Pangan Olahan
3. Jumlah Laporan Intelijen: Laporan hasil operasi intelijen
4. Pengawasan: yang ditindaklanjuti oleh Deputi I, II, dan III atau pemeriksaan Balai/Loka
5. Persentase Pengawasan
6. Penyidikan: yang ditindaklanjuti secara Pro Justitia oleh Direktorat Penyidikan atau Penindakan Balai/Loka
7. Persentase Penyidikan

Lampiran 35. Tabel 14 Penyidikan di Bidang Pengawasan Obat dan Makanan  
 UPT Balai Besar POM di Medan  
 Tahun 2021

No	Kabupaten/Kota	Jumlah Kasus	Jumlah Total Perkara	Tahap Penanganan Perkara							Jumlah nilai barang bukti perkara (Rp)	
				SPDP	Tahap I	P18/P19	P21	Tahap II	Putusan Pengadilan	SP3		
1	2	3	4=5+6+7+8+9+10+11	5	6	7	8	9	10	11	12	
<b>A Balai Besar POM di Medan</b>												
1	Kabupaten Deli Serdang, Kab/Kota lainnya	Tahun 2021	20	3	0	0	0	1	0	2	0	Rp119.234.000
		Carry Over		0								
2	Kota Medan	Tahun 2021	25	5	1	1	0	0	1	2	0	Rp1.713.463.685
		Carry Over		0								
<b>B Loka POM di...</b>												
1	Kota Tanjungbalai	Tahun 2021	1	6	1	1	1	1	1	1	0	Rp741.000.000
		Carry Over	2	4	0	0	1	1	1	1	0	Rp83.471.405
2	Kab. Toba	Tahun 2021	1	1	1	0	0	0	0	0	0	Rp4.700.000
		Carry Over										
<b>TOTAL Balai Besar POM di Medan</b>			<b>45</b>	<b>8</b>	<b>1</b>	<b>1</b>	<b>0</b>	<b>1</b>	<b>1</b>	<b>4</b>	<b>0</b>	<b>Rp1.832.697.685</b>
<b>TOTAL Loka POM</b>			<b>4</b>	<b>11</b>	<b>2</b>	<b>1</b>	<b>2</b>	<b>2</b>	<b>2</b>	<b>2</b>	<b>0</b>	<b>Rp829.171.405</b>
<b>TOTAL</b>			<b>49</b>	<b>19</b>	<b>3</b>	<b>2</b>	<b>2</b>	<b>3</b>	<b>3</b>	<b>6</b>	<b>0</b>	<b>Rp2.661.869.090</b>

**Keterangan:**

- (1) Nomor
- (2) Kabupaten/Kota pada Balai Besar/Balai POM dan Loka POM
- (3) Jumlah kasus
- (4) Jumlah total perkara
- (5) SPDP : Surat Pemberitahuan Dimulainya Penyidikan
- (6) Tahap I : Penyerahan Berkas Perkara kepada Jaksa Penuntut Umum melalui Korwas PPNS
- (7) P18/P19 : Hasil penelitian JPU terhadap berkas perkara yang menyatakan bahwa berkas perkara belum lengkap sehingga berkas perkara dikembalikan kepada penyidik untuk dilengkapi
- (8) P21 : Pemberitahuan dari Jaksa Penuntut Umum bahwa Hasil Penyidikan sudah Lengkap
- (9) Tahap II : Penyerahan Tersangka dan Barang Bukti Kepada Jaksa Penuntut Umum
- (10) Putusan Pengadilan : Hasil keputusan dari Hakim yg sudah mempunyai kekuatan hukum tetap
- (11) SP3 : Surat Penghentian Penyidikan Perkara
- (12) Jumlah nilai barang bukti perkara

A. ANGGARAN DIPA

No	Kegiatan	UPT	Frekuensi/Jumlah												Keterangan		
			Januari	Februari	Maret	April	Mei	Juni	Juli	Agustus	September	Oktober	November	Desember		Total	
1	2	3	4	5	6	7	8	9	10	11	12	13	14	15	16	17	
1	KIE bersama tokoh masyarakat	Balai Besar POM di Medan	0	0	0	4	0	0	0	0	9	10	7	0	0	30	
		Loka POM di Kota Tanjungbalai	0	0	0	0	0	0	0	0	0	0	0	0	0	0	
2	KIE langsung ke masyarakat (CFD/seminar/pameran/sosialisasi/penyebaran informasi/penyuluhan/narasumber/lainnya)	Balai Besar POM di Medan	0	0	1	4	3	1	0	0	0	0	0	0	2	11	
		Loka POM di Kota Tanjungbalai	0	0	1	0	0	1	0	0	0	0	0	0	0	2	Penyebaran Informasi
		Loka POM di Kab. Toba	0	0	0	0	0	1	0	1	1	1	0	2	0	5	
3	KIE melalui media social (Instagram/Twitter/Facebook*)	Balai Besar POM di Medan	1 kegiatan (...konten **)	1 kegiatan (...konten **)	1 kegiatan (...konten **)	1 kegiatan (...konten **)	1 kegiatan (...konten **)	1 kegiatan (...konten **)	1 kegiatan (...konten **)	1 kegiatan (...konten **)	1 kegiatan (...konten **)	1 kegiatan (...konten **)	1 kegiatan (...konten **)	1 kegiatan (...konten **)	1 kegiatan (...konten **)	12 kegiatan (jumlah konten)	
		Loka POM di Kota Tanjungbalai	1 kegiatan (...konten **)	1 kegiatan (...konten **)	1 kegiatan (...konten **)	1 kegiatan (...konten **)	1 kegiatan (...konten **)	1 kegiatan (...konten **)	1 kegiatan (...konten **)	1 kegiatan (...konten **)	1 kegiatan (...konten **)	1 kegiatan (...konten **)	1 kegiatan (...konten **)	1 kegiatan (...konten **)	1 kegiatan (...konten **)	12 kegiatan (jumlah konten)	
		Loka POM di Kab. Toba			1 kegiatan (1 konten **)	1 kegiatan (3 konten **)	1 kegiatan (2 konten **)	1 kegiatan (1 konten **)		1 kegiatan (3 konten **)	1 kegiatan (2 konten **)			1 kegiatan (1 konten **)	7 kegiatan (13 konten)		
4	KIE di media elektronik/cetak (Penayangan iklan layanan masyarakat/video/infografik/talkshow/acara/running text/SMS Blast yang ditayangkan/ disiarkan/ disebarakan melalui media elektronik televisi/ radio/videotron/media telekomunikasi)	Balai Besar POM di Medan	0	0	0	1	0	0	1	0	0	0	0	0	2		
		Loka POM di Kota Tanjungbalai	0	1	2	4	3	1	0	0	4	2	4	7	2	Media cetak dan Media elektronik	
		Loka POM di Kab. Toba				2		1	1			4			8	Talkshow dan Iklan layanan masyarakat	

Keterangan:

- \*) Dihitung 12 kegiatan untuk 1 tahun untuk UPT yang memiliki akun media sosial. Akun media sosial tersebut dituliskan pada kolom keterangan
- \*\*) Setiap bulan diisi 1 kegiatan (jumlah konten yang di posting pada akun Instagram/Twitter/ Facebook).
- Jika 1 konten yang sama di posting pada akun Instagram, Twitter, dan Facebook maka terhitung 1 konten.

UPT Balai Besar POM di Medan

Tahun 2021

A. ANGGARAN DIPKA												
Bulan	UPT	Nama Kegiatan a)	Frekuensi (Kali)	Jumlah Peserta (Orang)	Peserta b)	Stake-Holder c)	Narasumber d)	Materi e)	Lokasi f)	Keterangan		
1	2	3	4	5	6	7	8	9	10	11	12	
Januari	Balai Besar POM di Medan	1										
	Loka POM di ...	1				NIHTL						
Februari	Balai Besar POM di Medan	1										
	Loka POM di Kota Tanjungbalai	1	KIE melalui media elektronik (Radio Pas FM)	1	Masyarakat umum (Pendengar Radio Pas FM Rantauprapat)		Denny S. Purba, S.Si., Apt (Kepala Loka POM di Kota Tanjungbalai)	Pencegahan Penyalahgunaan Obat dan Peredaran Obat Ilegal	Radio Pas FM Rantauprapat 102,4 FM			
Maret	Balai Besar POM di Medan	1	Advokasi Terpadu Program Prioritas Nasional Desa Pangan Aman, Pasar Aman, PJAS	1	108	Sekretaris Daerah, BAPPEDA, Dinas PMD, Dinas Kesehatan, Dinas Pendidikan, Dinas P3A, Dinas Lingkungan Hidup, Dinas Koperasi dan Perdagangan, Dinas Pertanian, Kepala Pasar, Kepala Desa dan Kader Desa	Sekretaris Daerah, BAPPEDA, Dinas PMD, Dinas Kesehatan, Dinas Pendidikan, Dinas P3A, Dinas Lingkungan Hidup, Dinas Koperasi dan Perdagangan, Dinas Pertanian, Kepala Pasar, Kepala Desa dan Kader Desa	Drs. I Made Bagus Gerametta, Apt (Kepala BBPOM di Medan), Drs. Fajar Sidik, Apt (Koord. Substansi Pemeriksaan), Yanti Agustini, S.Si., Apt., M.Kes (Koord. Substansi Informasi dan Komunikasi), Lambok Oktavia Sr, S.Si, Apt (Subkordinator Substansi Pengujian Kimia)	Forum Advokasi Komitmen Pemda dan Lintas Sektor, Pengawasan Pangan, Capaian Program Intervensi Keamanan Pangan, Pengujian Pangan yang Diduga Mengandung Bahan Berbahaya	Hotel Inna Parapat, Kab. Simalungun		
	Loka POM di Kota Tanjungbalai	1	KIE melalui media elektronik (Radio Global Tanjungbalai)	1	Masyarakat umum (Pendengar Radio Global Tanjungbalai)							
		2	KIE melalui media elektronik (Radio Pas FM Rantauprapat)	1	Masyarakat umum (Pendengar Radio Pas FM Rantauprapat)							
		3	Penyebaran Informasi di Kab. Asahan	1	50	Pelajar dan PNS	BNNK Asahan, Dinas Kesehatan Kab. Asahan, dan Dinas Pendidikan Kab. Asahan	Denny S. Purba, S.Si, Apt (Kepala Loka POM di Kota Tanjungbalai), Hendi, SH (Penyuluh Narkoba Ahli Muda BNNK Asahan)	Waspada Penyalahgunaan Obat dan Kosmetik Ilegal	Hotel Marina Kisaran, Kab. Asahan		
April	Balai Besar POM di Medan	1	KIE Takjil Ramadhan	3	28	Pedagang Takjil	-	Drs. I Made Bagus Gerametta, Apt (Kepala BBPOM di Medan), Yanti Agustini, S.Si., Apt., M.Kes (Koord. Substansi Informasi dan Komunikasi), Staf Kelompok Subs. Informasi dan Komunikasi	Waspada Pangan yang Mengandung Bahan Berbahaya	Kota Medan		
		2	KIE Takjil Ramadhan	1	11	Pedagang Takjil	-	Drs. I Made Bagus Gerametta, Apt (Kepala BBPOM di Medan), Yanti Agustini, S.Si., Apt., M.Kes (Koord. Substansi Informasi dan Komunikasi), Staf Kelompok Subs. Informasi dan Komunikasi	Waspada Pangan yang Mengandung Bahan Berbahaya	Kota Binjai		
		3	KIE Takjil Ramadhan	1	9	Pedagang Takjil	-	Drs. I Made Bagus Gerametta, Apt (Kepala BBPOM di Medan), Yanti Agustini, S.Si., Apt., M.Kes (Koord. Substansi Informasi dan Komunikasi), Staf Kelompok Subs. Informasi dan Komunikasi	Waspada Pangan yang Mengandung Bahan Berbahaya	Stabat, Kab. Langkat		
		4	KIE/Talkshow melalui media elektronik (Radio MNC Trijaya Medan 95,1 FM)	1		Masyarakat Umum (Pendengar Radio MNC Trijaya Medan 95,1 FM)	-	Drs. I Made Bagus Gerametta, Apt (Kepala BBPOM di Medan)	Pengawasan Pangan Menjelang Hari Raya pada Masa Pandemi	Radio MNC Trijaya Medan 95,1 FM		
		5	KIE Takjil Ramadhan	1	7	Pedagang Takjil	-	Drs. Fajar Sidik, Apt. (Koord. Substansi Pemeriksaan), Yanti Agustini, S.Si., Apt., M.Kes (Koord. Substansi Informasi dan Komunikasi), Staf Kelompok Subs. Informasi dan Komunikasi	Waspada Pangan yang Mengandung Bahan Berbahaya	Lubuk Pakam, Kab. Deli Serdang		
		6	KIE TOMAS	1	500	Masyarakat, Ibu PKK, Ibu Pengajian, Karang Taruna	Masyarakat, Ibu PKK, Ibu Pengajian, Karang Taruna	H. Anshory Siregar, Lc (Tokoh Masyarakat), Yanti Agustini, S.Si., Apt., M.Kes (Koord. Substansi Informasi dan Komunikasi), Jufri Sibarani, S.Si., Apt (Subkordinator Substansi Pengujian Mikrobiologi)	- Peran BPOM - Keamanan Pangan, Cek KLIK Produk Makanan - Mengecek Produk Obat, Obat Tradisional, Kosmetik yang Aman	Desa Margomulyo, Kab. Simalungun		

## Laporan Tahunan 2021

Bulan	UPT	Nama Kegiatan a)	Frekuensi (Kali)	Jumlah Peserta (Orang)	Peserta b)	Stake-Holder c)	Narasumber d)	Materi e)	Lokasi f)	Keterangan	
1	2	3	4	5	6	7	8	9	10	11	12
April		7	KIE TOMAS	1	500	Masyarakat, Ibu PKK, Ibu Pengajian, Karang Taruna	Masyarakat, Ibu PKK, Ibu Pengajian, Karang Taruna	H. Anshory Siregar, Lc (Tokoh Masyarakat), Yanti Agustini, S.Si., Apt., M.Kes ( Koord. Substansi Informasi dan Komunikasi), Jufri Sibarani, S.Si., Apt ( Subkoordinator Substansi Pengujian Mikrobiologi)	- Peran BPOM - Keamanan Pangan, Cek KLIK Produk Makanan - Mengecek Produk Obat, Obat Tradisional, Kosmetik yang Aman	Kab. Asahan	
		8	KIE TOMAS	1	500	Masyarakat, Ibu PKK, Ibu Pengajian, Karang Taruna	Masyarakat, Ibu PKK, Ibu Pengajian, Karang Taruna	H. Anshory Siregar, Lc (Tokoh Masyarakat), Drs. I Made Bagus Gerametta, Apt (Kepala BBPOM di Medan), Yanti Agustini, S.Si., Apt., M.Kes ( Koord. Substansi Informasi dan Komunikasi)	- Peran BPOM - Keamanan Pangan, Cek KLIK Produk Makanan - Mengecek Produk Obat, Obat Tradisional, Kosmetik yang Aman	Kab. Langkat	
		9	KIE TOMAS	1	500	Masyarakat, Ibu PKK, Ibu Pengajian, Karang Taruna	Masyarakat, Ibu PKK, Ibu Pengajian, Karang Taruna	H. Anshory Siregar, Lc (Tokoh Masyarakat), Drs. I Made Bagus Gerametta, Apt (Kepala BBPOM di Medan), Yanti Agustini, S.Si., Apt., M.Kes ( Koord. Substansi Informasi dan Komunikasi)	- Peran BPOM - Keamanan Pangan, Cek KLIK Produk Makanan - Mengecek Produk Obat, Obat Tradisional, Kosmetik yang Aman	Kota Binjai	
	Loka POM di Kota Tanjungbalai	1	KIE Media Elektronik (Talkshow)	1		Masyarakat Umum (Pendengar Radio)	Radio Siaran Pemerintah Daerah (RSPD) Asahan	1. Denny S. Purba, S.Si., Apt. (Kepala Loka POM di Kota Tanjungbalai) 2. Staff Kelompok Substansi Infokom	Puasa Sehat dengan Pangan Aman dan Bermutu	Kabupaten Asahan	
		2	KIE Media Elektronik (Iklan)	1		Masyarakat Umum (Pendengar Radio)	Radio Pas FM Rantauprapat	-	1. 5 Kunci Keamanan Pangan 2. Cek KLIK	Kabupaten Labuhanbatu	
		3	KIE Media Cetak	1		Masyarakat Umum (Pembaca Media Cetak)	Harian Metro Asahan	-	Loka POM Tanjungbalai Tingkatkan Pengawasan Selama Ramadhan 1442 H	Media Cetak Metro Asahan	
		4	KIE Media Elektronik (Talkshow)	1		Masyarakat Umum (Pendengar Radio)	Radio Hit FM Kisaran	1. Denny S. Purba, S.Si., Apt. (Kepala Loka POM di Kota Tanjungbalai) 2. Staff Kelompok Substansi Infokom	Memilih Pangan Aman di Bulan Ramadhan : Pangan Aman, Puasa Lancar		
Mei	Balai Besar POM di Medan	1	KIE Takjil Ramadhan	2	17	Pedagang Takjil	-	Staf Kelompok Subs. Informasi dan Komunikasi	Waspada Pangan yang Mengandung Bahan Berbahaya	Kota Medan	
		2	KIE Takjil Ramadhan	1	80	Pedagang Takjil	-	Drs. I Made Bagus Gerametta, Apt (Kepala BBPOM di Medan), Yanti Agustini, S.Si., Apt., M.Kes (Koord. Substansi Informasi dan Komunikasi), Staf Kelompok Subs. Informasi dan Komunikasi	Waspada Pangan yang Mengandung Bahan Berbahaya	Kab. Serdang Bedagai	
		3	Pers Release Hasil Intensifikasi Pengawasan Pangan bulan Ramadhan dan Idul Fitri	1	35	Wartawan dan Lintas Sektor	Dinas Kesehatan	Drs. I Made Bagus Gerametta, Apt (Kepala BBPOM di Medan)	Hasil Intensifikasi Pengawasan Pangan bulan Ramadhan dan Idul Fitri	Aula Mikrobiologi BBPOM di Medan	
	Loka POM di Kota Tanjungbalai	1	KIE melalui media elektronik	1		Masyarakat umum	Radio Siaran Publik Daerah (RSPD) Labuhanbatu	Denny S. Purba, S.Si., Apt	Cerdas Memilih dan Mengonsumsi Obat Tradisional	Radio Siaran Publik Daerah (RSPD) Rantauprapat Kab. Labuhanbatu	
		2	KIE melalui media cetak	1		Masyarakat umum	Harian Analisa	Denny S. Purba, S.Si., Apt	Hasil Intensifikasi Pengawasan Pangan bulan Ramadhan dan Idul Fitri		
		3	KIE melalui media cetak	1		Masyarakat umum	Harian Metro Asahan	Denny S. Purba, S.Si., Apt	Intensifikasi Pengawasan Pangan Loka POM di Kota Tanjungbalai		

Bulan	UPT	Nama Kegiatan a)	Frekuensi (Kali)	Jumlah Peserta (Orang)	Peserta b)	Stake-Holder c)	Narasumber d)	Materi e)	Lokasi f)	Keterangan	
1	2	3	4	5	6	7	8	9	10	11	12
Juni	Balai Besar POM di Medan	1	KIE melalui pelatihan Kader Keamanan Pangan	14	175	Masyarakat Desa, UMKM, dan Pengelola Pasar	Bappeda, Dinas Kesehatan, Dinas PMD, Disperindag, Dinas UKM				
		2	KIE PKP Batubara	1	80	Pelaku Usaha Pangan	Dinas Koperasi UKM, Dinas Kesehatan Kab Batubara	Drs. I Made Bagus Gerametta, Apt Yanti Agustini, S.Si, Apt, M.Kes Dwi Setio Purnomo, S.Si, Apt, M.Sc	Persyaratan dan Perizinan IRTP	Aula Hotel Singapura Batubara	
	Loka POM di Kota Tanjungbalai	1	KIE Melalui Media Elektronik	1		Masyarakat Umum (Pendengar Radio)		Denny S. Purba, S.Si., Apt	Tips Memilih Obat Tradisional yang Aman	Radio Siaran Pemerintah Daerah (RSPD) Kab. Asahan	Talkshow Interaktif
		2	Penyebaran Informasi/Sosialisasi dan Desk Registrasi dalam Rangka Jemput Bola Registrasi Pangan Olahan	1	45	Pelaku Usaha, Lintas Sektor	Dinas Kesehatan, DPMPSTP, Dinas Koperasi dan UMKM, Dinas Pangan, dan Dinas Pertanian Kab. Labuhanbatu	ni Oktaviary, STP, MP (Dit. Registrasi Pangan Olahan)	- Registrasi Pangan Olahan - Label Pangan Olahan - Tata Cara Pengajuan PSB - Persyaratan izin usaha UMKM	Aula Data Kantor Bupati Kab. Labuhanbatu	
	Loka POM di Kab. Toba	1	KIE melalui Pameran	1	60	Masyarakat Umum	Dinas Tenaga Kerja, Koperasi, Perindustrian dan Perdagangan Kab. Samsir	Theresia Veronika, S.K.M Theodorus Daely, A.Md Yosafat Sibarani, S.H	Cek KLIK, 5 Kunci Keamanan Pangan, Tips Pencegahan Covid	Pasar Tradisional Pangururan	Kab. Samsir
Juli	Balai Besar POM di Medan	1	KIE/Talkshow melalui media elektronik (Radio Smart FM Medan 101.8 FM)	1		Masyarakat Umum (Pendengar Radio)	-	Drs. I Made Bagus Gerametta, Apt (Kepala BBPOM di Medan)	Ayo Konsumsi Pangan yang Aman	Radio Smart FM Medan 101,8 FM	
Agustus	Balai Besar POM di Medan	1	KIE TOMAS	1	500	Masyarakat, Ibu PKK, Ibu Pengajian, Karang Taruna	Masyarakat, Ibu PKK, Ibu Pengajian, Karang Taruna	H. Anshory Siregar, Lc (Tokoh Masyarakat), Drs. I Made Bagus Gerametta, Apt (Kepala BBPOM di Medan), Yanti Agustini, S.Si., Apt, M.Kes (Koord. Substansi Informasi dan Komunikasi), Ashadi, Apt, M.Si. (Kepala Loka POM di Kab. Tobasa)	- Peran BPOM - Keamanan Pangan, Cek KLIK Produk Makanan - Mengecek Produk Obat, Obat Tradisional, Kosmetik yang Aman	Kab. Simalungun	
		2	KIE TOMAS	1	500	Masyarakat, Ibu PKK, Ibu Pengajian, Karang Taruna	Masyarakat, Ibu PKK, Ibu Pengajian, Karang Taruna	H. Anshory Siregar, Lc (Tokoh Masyarakat), Drs. I Made Bagus Gerametta, Apt (Kepala BBPOM di Medan), Yanti Agustini, S.Si., Apt, M.Kes (Koord. Substansi Informasi dan Komunikasi)	- Peran BPOM - Keamanan Pangan, Cek KLIK Produk Makanan - Mengecek Produk Obat, Obat Tradisional, Kosmetik yang Aman	Kab. Batubara	
		3	KIE TOMAS	1	500	Masyarakat, Ibu PKK, Ibu Pengajian, Karang Taruna	Masyarakat, Ibu PKK, Ibu Pengajian, Karang Taruna	H. Anshory Siregar, Lc (Tokoh Masyarakat), Drs. I Made Bagus Gerametta, Apt (Kepala BBPOM di Medan), Yanti Agustini, S.Si., Apt, M.Kes (Koord. Substansi Informasi dan Komunikasi), Denny S. Purba, S.Si, Apt (Kepala Loka POM di Kota Tanjung Balai)	- Peran BPOM - Keamanan Pangan, Cek KLIK Produk Makanan - Mengecek Produk Obat, Obat Tradisional, Kosmetik yang Aman	Kab. Asahan	
		4	KIE TOMAS	1	500	Masyarakat, Ibu PKK, Ibu Pengajian, Karang Taruna	Masyarakat, Ibu PKK, Ibu Pengajian, Karang Taruna	H. Anshory Siregar, Lc (Tokoh Masyarakat), Drs. I Made Bagus Gerametta, Apt (Kepala BBPOM di Medan), Yanti Agustini, S.Si., Apt, M.Kes (Koord. Substansi Informasi dan Komunikasi), Zakiah Kurniati, S.Farm, Apt, M.Sc (Kepala Bagian Tata Usaha)	- Peran BPOM - Keamanan Pangan, Cek KLIK Produk Makanan - Mengecek Produk Obat, Obat Tradisional, Kosmetik yang Aman	Kab. Langkat	
		5	KIE TOMAS	1	500	Masyarakat, Ibu PKK, Ibu Pengajian, Karang Taruna	Masyarakat, Ibu PKK, Ibu Pengajian, Karang Taruna	Dr. Saleh P. Daulay, M.Ag, M.Hum, MA (Tokoh Masyarakat), Drs. I Made Bagus Gerametta, Apt (Kepala BBPOM di Medan), Yanti Agustini, S.Si., Apt, M.Kes (Koord. Substansi Informasi dan Komunikasi)	- Peran BPOM - Keamanan Pangan, Cek KLIK Produk Makanan - Mengecek Produk Obat, Obat Tradisional, Kosmetik yang Aman	Desa Batang Bulu, Kec. Barumun Selatan, Kab. Padang Lawas	
		6	KIE TOMAS	1	500	Masyarakat, Ibu PKK, Ibu Pengajian, Karang Taruna	Masyarakat, Ibu PKK, Ibu Pengajian, Karang Taruna	Dr. Saleh P. Daulay, M.Ag, M.Hum, MA (Tokoh Masyarakat), Drs. I Made Bagus Gerametta, Apt (Kepala BBPOM di Medan), Yanti Agustini, S.Si., Apt, M.Kes (Koord. Substansi Informasi dan Komunikasi)	- Peran BPOM - Keamanan Pangan, Cek KLIK Produk Makanan - Mengecek Produk Obat, Obat Tradisional, Kosmetik yang Aman	Desa Pagaran Malaka, Kec. Lubuk Barumun, Kab. Padang Lawas	
		7	KIE TOMAS	1	500	Masyarakat, Ibu PKK, Ibu Pengajian, Karang Taruna	Masyarakat, Ibu PKK, Ibu Pengajian, Karang Taruna	Dr. Saleh P. Daulay, M.Ag, M.Hum, MA (Tokoh Masyarakat), Drs. I Made Bagus Gerametta, Apt (Kepala BBPOM di Medan), Yanti Agustini, S.Si., Apt, M.Kes (Koord. Substansi Informasi dan Komunikasi)	- Peran BPOM - Keamanan Pangan, Cek KLIK Produk Makanan - Mengecek Produk Obat, Obat Tradisional, Kosmetik yang Aman	Kota Padangsidimpuan	
		8	KIE TOMAS	1	500	Masyarakat, Ibu PKK, Ibu Pengajian, Karang Taruna	Masyarakat, Ibu PKK, Ibu Pengajian, Karang Taruna	Dr. Saleh P. Daulay, M.Ag, M.Hum, MA (Tokoh Masyarakat), Drs. I Made Bagus Gerametta, Apt (Kepala BBPOM di Medan), Yanti Agustini, S.Si., Apt, M.Kes (Koord. Substansi Informasi dan Komunikasi)	- Peran BPOM - Keamanan Pangan, Cek KLIK Produk Makanan - Mengecek Produk Obat, Obat Tradisional, Kosmetik yang Aman	Kec. Siabu, Kab. Mandailing Natal	

**BALAI BESAR PENGAWAS OBAT DAN MAKANAN DI MEDAN**

Bulan	UPT	Nama Kegiatan a)	Frekuensi (Kali)	Jumlah Peserta (Orang)	Peserta b)	Stake-Holder c)	Narasumber d)	Materi e)	Lokasi f)	Keterangan	
1	2	3	4	5	6	7	8	9	10	11	12
		9	KIE TOMAS	1	500	Masyarakat, Ibu PKK, Ibu Pengajian, Karang Taruna	Masyarakat, Ibu PKK, Ibu Pengajian, Karang Taruna	Dr. Saleh P. Daulay, M.Ag, M.Hum, MA (Tokoh Masyarakat), Drs. I Made Bagus Gerametta, Apt (Kepala BBPOM di Medan), Yanti Agustini, S.Si.,Apt.,M.Kes ( Koord. Substansi Informasi dan Komunikasi)	- Peran BPOM - Keamanan Pangan, Cek KLIK Produk Makanan - Mengecek Produk Obat, Obat Tradisional, Kosmetik yang Aman	Desa Gunung Tua Tonga, Kab. Mandailing Natal	
	Loka POM di Kab. Toba	1	KIE melalui Penyebaran Informasi	1	30	Pelaku Usaha	Dinas UKM Tarutung	Ashadi, Apt.,M.Si	Registrasi Pangan Olahan	Hotel Hosea, Tarutung	Kab. Tapanuli Utara
September	Balai Besar POM di Medan	1	KIE TOMAS	1	500	Masyarakat, Ibu PKK, Ibu Pengajian, Karang Taruna	Masyarakat, Ibu PKK, Ibu Pengajian, Karang Taruna	Delia Pratiwi br Sitepu, SH (Tokoh Masyarakat), Drs. I Made Bagus Gerametta, Apt (Kepala BBPOM di Medan), Yanti Agustini, S.Si.,Apt.,M.Kes ( Koord. Substansi Informasi dan Komunikasi)	- Peran BPOM - Keamanan Pangan, Cek KLIK Produk Makanan - Mengecek Produk Obat, Obat Tradisional, Kosmetik yang Aman	Kab. Pakpak Bharat	
		2	KIE TOMAS	1	500	Masyarakat, Ibu PKK, Ibu Pengajian, Karang Taruna	Masyarakat, Ibu PKK, Ibu Pengajian, Karang Taruna	Delia Pratiwi br Sitepu, SH (Tokoh Masyarakat), Drs. I Made Bagus Gerametta, Apt (Kepala BBPOM di Medan), Yanti Agustini, S.Si.,Apt.,M.Kes ( Koord. Substansi Informasi dan Komunikasi)	- Peran BPOM - Keamanan Pangan, Cek KLIK Produk Makanan - Mengecek Produk Obat, Obat Tradisional, Kosmetik yang Aman	Kota Binjai	
		3	KIE TOMAS	1	500	Masyarakat, Ibu PKK, Ibu Pengajian, Karang Taruna	Masyarakat, Ibu PKK, Ibu Pengajian, Karang Taruna	Delia Pratiwi br Sitepu, SH (Tokoh Masyarakat), Drs. I Made Bagus Gerametta, Apt (Kepala BBPOM di Medan), Yanti Agustini, S.Si.,Apt.,M.Kes ( Koord. Substansi Informasi dan Komunikasi)	- Peran BPOM - Keamanan Pangan, Cek KLIK Produk Makanan - Mengecek Produk Obat, Obat Tradisional, Kosmetik yang Aman	Kec. Gebang, Kab. Langkat	
		4	KIE TOMAS	1	500	Masyarakat, Ibu PKK, Ibu Pengajian, Karang Taruna	Masyarakat, Ibu PKK, Ibu Pengajian, Karang Taruna	Delia Pratiwi br Sitepu, SH (Tokoh Masyarakat), Drs. I Made Bagus Gerametta, Apt (Kepala BBPOM di Medan), Yanti Agustini, S.Si.,Apt.,M.Kes ( Koord. Substansi Informasi dan Komunikasi)	- Peran BPOM - Keamanan Pangan, Cek KLIK Produk Makanan - Mengecek Produk Obat, Obat Tradisional, Kosmetik yang Aman	Kec. Bahorok, Kab. Langkat	
		5	KIE TOMAS	1	500	Masyarakat, Ibu PKK, Ibu Pengajian, Karang Taruna	Masyarakat, Ibu PKK, Ibu Pengajian, Karang Taruna	Delia Pratiwi br Sitepu, SH (Tokoh Masyarakat), Drs. I Made Bagus Gerametta, Apt (Kepala BBPOM di Medan), Yanti Agustini, S.Si.,Apt.,M.Kes ( Koord. Substansi Informasi dan Komunikasi)	- Peran BPOM - Keamanan Pangan, Cek KLIK Produk Makanan - Mengecek Produk Obat, Obat Tradisional, Kosmetik yang Aman	Kec. Padang Tualang, Kab. Langkat	
		6	KIE TOMAS	1	500	Masyarakat, Ibu PKK, Ibu Pengajian, Karang Taruna	Masyarakat, Ibu PKK, Ibu Pengajian, Karang Taruna	Delia Pratiwi br Sitepu, SH (Tokoh Masyarakat), Drs. I Made Bagus Gerametta, Apt (Kepala BBPOM di Medan), Yanti Agustini, S.Si.,Apt.,M.Kes ( Koord. Substansi Informasi dan Komunikasi)	- Peran BPOM - Keamanan Pangan, Cek KLIK Produk Makanan - Mengecek Produk Obat, Obat Tradisional, Kosmetik yang Aman	Kec. Kuala, Kab. Langkat	
		7	KIE TOMAS	1	500	Masyarakat, Ibu PKK, Ibu Pengajian, Karang Taruna	Masyarakat, Ibu PKK, Ibu Pengajian, Karang Taruna	Delia Pratiwi br Sitepu, SH (Tokoh Masyarakat), Drs. I Made Bagus Gerametta, Apt (Kepala BBPOM di Medan), Yanti Agustini, S.Si.,Apt.,M.Kes ( Koord. Substansi Informasi dan Komunikasi)	- Peran BPOM - Keamanan Pangan, Cek KLIK Produk Makanan - Mengecek Produk Obat, Obat Tradisional, Kosmetik yang Aman	Kec. Secanggang, Kab. Langkat	
		8	KIE TOMAS	1	500	Masyarakat, Ibu PKK, Ibu Pengajian, Karang Taruna	Masyarakat, Ibu PKK, Ibu Pengajian, Karang Taruna	Delia Pratiwi br Sitepu, SH (Tokoh Masyarakat), Drs. I Made Bagus Gerametta, Apt (Kepala BBPOM di Medan), Yanti Agustini, S.Si.,Apt.,M.Kes ( Koord. Substansi Informasi dan Komunikasi)	- Peran BPOM - Keamanan Pangan, Cek KLIK Produk Makanan - Mengecek Produk Obat, Obat Tradisional, Kosmetik yang Aman	Kec. Sei Lapan, Kab. Langkat	
		9	KIE TOMAS	1	500	Masyarakat, Ibu PKK, Ibu Pengajian, Karang Taruna	Masyarakat, Ibu PKK, Ibu Pengajian, Karang Taruna	H. Anshory Siregar, Lc (Tokoh Masyarakat), Drs. I Made Bagus Gerametta, Apt (Kepala BBPOM di Medan), Yanti Agustini, S.Si.,Apt.,M.Kes ( Koord. Substansi Informasi dan Komunikasi), Zakiah Kurniati, S.Farm, Apt, M.Sc (Kepala Bagian Tata	- Peran BPOM - Keamanan Pangan, Cek KLIK Produk Makanan - Mengecek Produk Obat, Obat Tradisional, Kosmetik yang Aman	Kota Binjai	
		10	KIE TOMAS	1	500	Masyarakat, Ibu PKK, Ibu Pengajian, Karang Taruna	Masyarakat, Ibu PKK, Ibu Pengajian, Karang Taruna	Dr. Saleh P. Daulay, M.Ag, M.Hum, MA (Tokoh Masyarakat), Drs. I Made Bagus Gerametta, Apt (Kepala BBPOM di Medan), Yanti Agustini, S.Si.,Apt.,M.Kes ( Koord. Substansi Informasi dan Komunikasi)	- Peran BPOM - Keamanan Pangan, Cek KLIK Produk Makanan - Mengecek Produk Obat, Obat Tradisional, Kosmetik yang Aman	Kec. Binanga, Kab. Padang Lawas	
		11	KIE UMKM	1	50	UMKM	Pelaku Usaha	Drs. I Made Bagus Gerametta, Apt Imelda Ester Riana, ST, MM Desi Budiarti, S.Farm, APT	Penanganan Higiene dan Sanitasi bagi UKOT/UMOT Pengajaran CPOTB bertahap melalui e-sertifikasi	Zoom Meeting	

**BALAI BESAR PENGAWAS OBAT DAN MAKANAN DI MEDAN**

Bulan	UPT	Nama Kegiatan a)	Frekuensi (Kali)	Jumlah Peserta (Orang)	Peserta b)	Stake-Holder c)	Narasumber d)	Materi e)	Lokasi f)	Keterangan	
1	2	3	4	5	6	7	8	9	10	11	12
September	Loka POM di Kota Tanjungbalai	1	KIE Media Elektronik	1		Masyarakat Umum	Radio Tri FM	Denny S. Purba., S. Si., Apt (Kepala Loka POM di Kota Tanjungbalai)	Tips Aman Konsumsi Obat Tradisional	Kota Pinang, Kab. Labuhanbatu Selatan	
		2	KIE Media Cetak	1		Masyarakat umum	Tribun Medan	Penulis (Tiffany Lampita Luciana Sihite, S.K.M)	Bijak Konsumsi Obat Tradisional Waspada Iklan atau Promosi Overclaim pada Obat Tradisional	<a href="https://medan.tribunnews.com/2021/09/07/bijak-konsumsi-obat-tradisional-waspada-iklan-atau-promosi-overclaim-pada-obat-tradisional">https://medan.tribunnews.com/2021/09/07/bijak-konsumsi-obat-tradisional-waspada-iklan-atau-promosi-overclaim-pada-obat-tradisional</a>	
		3	KIE Media Cetak	1		Masyarakat umum	Metro Asahan	Penulis (Sri Rizki Fitri, S.T.P)	Loka POM di Kota Tanjungbalai: Beli kosmetik harus Cek Klik		
		4	KIE Media Cetak	1		Masyarakat Umum	Harian Analisa	Penulis (Sri Rizki Fitri, S.T.P)	Sebelum Beli Kosmetik, Cek KLIK Dulu	<a href="https://analisadaily.com/e-paper/2021-09-27/files/mobile/index.htm#7">https://analisadaily.com/e-paper/2021-09-27/files/mobile/index.htm#7</a>	
	Loka POM di Kab. Toba	1	KIE melalui Pameran	1	42	Masyarakat Umum	Deco 100 Supermarket	- Theresia Veronika, S.K.M - Theodorus Daely, A.Md - Tryavelia Sirait, S.H	- Cek KLIK - 5 Kunci Keamanan Pangan - Tips Pencegahan Covid	Deco 100 Supermarket	Kab. Simalungun
Oktober	Balai Besar POM di Medan	1	KIE TOMAS	1	500	Masyarakat, Ibu PKK, Ibu Pengajian, Karang Taruna	Masyarakat, Ibu PKK, Ibu Pengajian, Karang Taruna	Dr. Saleh P. Daulay, M.Ag, M.Hum, MA (Tokoh Masyarakat), Yanti Agustini, S.Si., Apt., M.Kes (Koord. Substansi Informasi dan Komunikasi)	- Peran BPOM - Keamanan Pangan, Cek KLIK Produk Makanan - Mengecek Produk Obat, Obat Tradisional, Kosmetik yang Aman	Kab. Padang Lawas	
		2	KIE TOMAS	1	500	Masyarakat, Ibu PKK, Ibu Pengajian, Karang Taruna	Masyarakat, Ibu PKK, Ibu Pengajian, Karang Taruna	Dr. Saleh P. Daulay, M.Ag, M.Hum, MA (Tokoh Masyarakat), Yanti Agustini, S.Si., Apt., M.Kes (Koord. Substansi Informasi dan Komunikasi)	- Peran BPOM - Keamanan Pangan, Cek KLIK Produk Makanan - Mengecek Produk Obat, Obat Tradisional, Kosmetik yang Aman	Kab. Padang Lawas Utara	
		3	KIE TOMAS	1	500	Masyarakat, Ibu PKK, Ibu Pengajian, Karang Taruna	Masyarakat, Ibu PKK, Ibu Pengajian, Karang Taruna	Dr. Saleh P. Daulay, M.Ag, M.Hum, MA (Tokoh Masyarakat), Yanti Agustini, S.Si., Apt., M.Kes (Koord. Substansi Informasi dan Komunikasi)	- Peran BPOM - Keamanan Pangan, Cek KLIK Produk Makanan - Mengecek Produk Obat, Obat Tradisional, Kosmetik yang Aman	Kab. Tapanuli Selatan	
		4	KIE TOMAS	1	500	Masyarakat, Ibu PKK, Ibu Pengajian, Karang Taruna	Masyarakat, Ibu PKK, Ibu Pengajian, Karang Taruna	Dr. Saleh P. Daulay, M.Ag, M.Hum, MA (Tokoh Masyarakat), Yanti Agustini, S.Si., Apt., M.Kes (Koord. Substansi Informasi dan Komunikasi), Denny S. Purba, S.Si, Apt (Kepala Loka POM di Kota Tanjung Balai)	- Peran BPOM - Keamanan Pangan, Cek KLIK Produk Makanan - Mengecek Produk Obat, Obat Tradisional, Kosmetik yang Aman	Kab. Labuhanbatu Utara	
		5	KIE TOMAS	1	500	Masyarakat, Ibu PKK, Ibu Pengajian, Karang Taruna	Masyarakat, Ibu PKK, Ibu Pengajian, Karang Taruna	H. Anshory Siregar, Lc (Tokoh Masyarakat), Yanti Agustini, S.Si., Apt., M.Kes (Koord. Substansi Informasi dan Komunikasi), Denny S. Purba, S.Si, Apt (Kepala Loka POM di Kota Tanjung Balai), Zakiah Kurniati, S.Farm, Apt, M.Sc (Kepala Bagian Tata Usaha)	- Peran BPOM - Keamanan Pangan, Cek KLIK Produk Makanan - Mengecek Produk Obat, Obat Tradisional, Kosmetik yang Aman	Kota Tanjungbalai	
		6	KIE TOMAS	1	500	Masyarakat, Ibu PKK, Ibu Pengajian, Karang Taruna	Masyarakat, Ibu PKK, Ibu Pengajian, Karang Taruna	H. Anshory Siregar, Lc (Tokoh Masyarakat), Yanti Agustini, S.Si., Apt., M.Kes (Koord. Substansi Informasi dan Komunikasi), Denny S. Purba, S.Si, Apt (Kepala Loka POM di Kota Tanjung Balai), Zakiah Kurniati, S.Farm, Apt, M.Sc (Kepala Bagian Tata Usaha)	- Peran BPOM - Keamanan Pangan, Cek KLIK Produk Makanan - Mengecek Produk Obat, Obat Tradisional, Kosmetik yang Aman	Kab. Asahan	
		7	KIE TOMAS	1	500	Masyarakat, Ibu PKK, Ibu Pengajian, Karang Taruna	Masyarakat, Ibu PKK, Ibu Pengajian, Karang Taruna	H. Anshory Siregar, Lc (Tokoh Masyarakat), Yanti Agustini, S.Si., Apt., M.Kes (Koord. Substansi Informasi dan Komunikasi), Zakiah Kurniati, S.Farm, Apt, M.Sc (Kepala Bagian Tata Usaha)	- Peran BPOM - Keamanan Pangan, Cek KLIK Produk Makanan - Mengecek Produk Obat, Obat Tradisional, Kosmetik yang Aman	Kota Pematangsiantar	
	Loka POM di Kota Tanjungbalai	1	KIE melalui media elektronik (Talkshow)	1		Masyarakat Umum (Pendengar Radio)	Radio Siaran Publik Daerah 90,2 FM Kab. Asahan	Denny S. Purba, S.Si., Apt Sri Rizki Fitri, S.T.P	Tips memilih kosmetik yang aman	RSPD 90,2 FM Asahan	Kab. Asahan
	2	KIE melalui Media Elektronik (Iklan Layanan Masyarakat)	1		Masyarakat Umum (Pendengar Radio)	Radio Siaran Publik Daerah 90,2 FM Kab. Asahan		Waspada Bahan Berbahaya pada Kosmetik	RSPD 90,2 FM Asahan	Kab. Asahan	

## BALAI BESAR PENGAWAS OBAT DAN MAKANAN DI MEDAN

Bulan	UPT	Nama Kegiatan a)	Frekuensi (Kali)	Jumlah Peserta (Orang)	Peserta b)	Stake-Holder c)	Narasumber d)	Materi e)	Lokasi f)	Keterangan	
1	2	3	4	5	6	7	8	9	10	11	12
November	Balai Besar POM di Medan Loka POM di Kota Tanjungbalai	1	KIE melalui Media Elektronik (Talkshow)	1		Masyarakat umum (Pendengar Radio)	Radio Global FM 100,5 FM	Denny S. Purba, S.Si., Apt Tiffany Lampita Luciana Sihite, S.K.M	Cermat Belanja Kosmetik dan Obat Tradisional Online, Jangan Asal Klik!	Radio Global FM 100,5 FM	Kota Tanjungbalai
		2	KIE melalui Media Elektronik (Iklan Layanan Masyarakat)	1		Masyarakat umum (Pendengar Radio)	Radio Pas FM 1002,4 FM		Bahaya Menggunakan Amoxicilin Secara Bebas	Radio Pas FM 102,4 FM	Kab. Labuhanbatu
		3	KIE melalui Media Elektronik (Iklan Layanan Masyarakat)	1		Masyarakat umum (Pendengar Radio)	Radio Pas FM 1002,4 FM		Ayo Sadar Pangan, Ingat Cek KLIK Sebelum Membeli Produk Obat dan Makanan	Radio Pas FM 102,4 FM	Kab. Labuhanbatu
		4	KIE melalui Media Elektronik (Talkshow)	1		Masyarakat umum (Pendengar Radio)	Radio Pas FM 1002,4 FM	Sri Rizki Fitri, S.T.P Tiffany Lampita Luciana Sihite, S.K.M	UMKM Pangan Olahan Labuhanbatu, Yuk Registrasi Produk Kamu!!	Radio Pas FM 102,4 FM	Kab. Labuhanbatu
	Loka POM di Kab. Toba	1	KIE melalui Pameran	1	50	Anak Sekolah	SMK Negeri 1 Siatas Barita	Theodorus Daely, A.Md	"Cerdas memilih dan menggunakan Kosmetika"	SMK Negeri 1 Siatas Barita	Kab. Tapanuli Utara
		2	KIE melalui Pameran	1	53	Anak Sekolah	SMK Negeri 2 Balige	Theodorus Daely, A.Md	"Cerdas memilih dan menggunakan Kosmetika"	SMK Negeri 2 Balige	Kab. Toba
Desember	Balai Besar POM di Medan	1	KIE bersama Anggota Pramuka di Kota Medan	1	100	Pramuka	Pramuka	H. M. Husni, SE, M.Si (Ketua Kwartir Cabang Kota Medan), Yanti Agustini, S.Si., Apt., M.Kes (Koordinator Kel. Subs. Informasi & Komunikasi BBPOM di Medan)	Keamanan Pangan	Lapangan Cadika Pramuka, Medan	
		2	Pameran Hari Rempah Nasional & Hari Perkebunan Tahun 2021	1	112	Pelaku Usaha, UMKM, Lintas Sektor	Pelaku Usaha, UMKM, Lintas Sektor	Drs. Fajar Sidik, Apt (Koordinator Kel. Subs Pemeriksaan), Yanti Agustini, S.Si., Apt., M.Kes (Koordinator Kel. Subs. Infokom), Tengku Awalludin, S.Farm., Apt (Subkoordinator Sertifikasi), Dwi Setio Purnomo, S.Si., Apt., M.Sc, Dest Budiarti, S.Farm., Apt., Masroni Lubis, SKM	Informasi Perizinan Produk Dalam Negeri & Ekspor	Hotel Niagara, Kab. Simalungun	
	Loka POM di Kota Tanjungbalai	1	KIE melalui Media Cetak	1		Masyarakat umum	Harian Tribun Medan dan Portal Berita Online (medan.tribunnews.com)	Penulis (Tiffany Lampita Luciana Sihite, S.K.M)	Belanja Pangan Online, Jangan Asal KLIK!	<a href="https://medan.tribunnews.com/2021/12/06/loka-pom-di-kota-tanjungbalai-belanja-pangan-online-jangan-asal-klik">https://medan.tribunnews.com/2021/12/06/loka-pom-di-kota-tanjungbalai-belanja-pangan-online-jangan-asal-klik</a>	
		2	KIE melalui Media Cetak	1		Masyarakat umum	Harian Waspada	Penulis (Sri Rizki Fitri, S.T.P)	Loka POM Tanjungbalai Perketat Pengawasan Produk Pangan Jelang Natal dan Tahun Baru	<a href="https://epaper.waspada.id/epaper/waspada-kamis-23-desember-2021/">https://epaper.waspada.id/epaper/waspada-kamis-23-desember-2021/</a>	
		3	KIE melalui Media Cetak	1		Masyarakat umum	Metro Asahan	Penulis (Sri Rizki Fitri, S.T.P)	Loka POM di Kota Tanjungbalai, temukan makanan kedaluwarsa pada intensifikasi pangan	<a href="https://medan.tribunnews.com/2021/12/24/jelang-natal-dan-tahun-baru-loka-pom-di-kota-tanjungbalai-lakukan-intensifikasi-pengawasan-pangan">https://medan.tribunnews.com/2021/12/24/jelang-natal-dan-tahun-baru-loka-pom-di-kota-tanjungbalai-lakukan-intensifikasi-pengawasan-pangan</a>	
4	KIE melalui Media Cetak	1		Masyarakat umum	Harian Tribun Medan dan Portal Berita Online (medan.tribunnews.com)	Penulis (Tiffany Lampita Luciana Sihite, S.K.M)	Loka POM di Kota Tanjungbalai Lakukan Intensifikasi Pengawasan Pangan Menjelang Natal dan Tahun Baru				
5	KIE melalui Media Cetak	1		Masyarakat umum	Metro Asahan	Penulis (Sri Rizki Fitri, S.T.P)	Loka POM di Kota Tanjungbalai: Pelaku Usaha Pangan Olahan, Daftarkan Izin Edarmu				
<b>Total</b>				119							

**Keterangan:**

- a) Nama kegiatan: nama kegiatan KIE langsung ke masyarakat seperti KIE di Area Car Free Day (CFD)/KIE bersama tokoh masyarakat/seminar/pameran/sosialisasi/ penyebaran informasi/penyuluhan/lainnya
- b) Peserta: jenis komunitas atau kelompok peserta misalnya pelajar, mahasiswa, masyarakat umum, asosiasi, dll.
- c) Stakeholder: stakeholder yang terlibat baik sebagai undangan maupun narasumber, misalnya dinas kesehatan, dll
- d) Narasumber: nama dan instansi narasumber
- e) Materi: topik/tema materi yang disampaikan
- f) Lokasi: lokasi dimana kegiatan dilaksanakan (nama desa, kecamatan, kabupaten/kota)

**B. ANGGARAN NON DIPA BPOM**

Bulan	UPT	Nama Kegiatan a)	Frekuensi (Kali)	Jumlah Peserta (Orang)	Peserta b)	Stake-Holder c)	Narasumber d)	Materi e)	Lokasi f)	Keterangan	
1	2	3	4	5	6	7	8	9	10	11	12
Januari	Balai Besar POM di Medan Loka POM										
Februari	Balai Besar POM di Medan Loka POM						NIHTL				
Maret	Balai Besar POM di Medan Loka POM										
April	Balai Besar POM di Medan	1 Sosialisasi Perlindungan Konsumen	1		Lintas Sektor	Lintas Sektor	Drs. I Made Bagus Gerametia, Apt (Kepala BBPOM di Medan)	Ayo Pilih Obat dan Makanan Aman Bagi Kesehatan		Aplikasi Zoom Meeting	
Mei	Balai Besar POM di Medan	1 Surmud Bicara : Pengawasan Makanan Jelang Idul Fitri 1442 H	1		Masyarakat Umum	Lintas Sektor	Drs. I Made Bagus Gerametia, Apt (Kepala BBPOM di Medan)	Pengawasan Pangan Menjelang Idul Fitri 1442 H		TVRI Sumut	
Juni	Balai Besar POM di Medan	1 Pelatihan Penyuluhan Keamanan Pangan bagi Pelaku UMKM Kuliner	1		Pelaku UMKM Kuliner	Lintas Sektor	Drs. I Made Bagus Gerametia, Apt (Kepala BBPOM di Medan)			Kab. Batu Bara	
		2 KIE dalam rangka Meningkatkan Pengetahuan tentang Pelayanan Kefarmasian bagi Pemilik & Penanggung Jawab Apotek	1		Pemilik & Penanggung Jawab Apotek		Drs. I Made Bagus Gerametia, Apt (Kepala BBPOM di Medan)			Kota Pematangsiantar	
Juli	Balai Besar POM di Medan	1 Sertifikasi Penyuluh Keamanan Produksi Pangan Industri Rumah Tangga	1		Pelaku Usaha IRTP	Dinas Kesehatan	Drs. I Made Bagus Gerametia, Apt (Kepala BBPOM di Medan), Yanti Agustini, S.Si, Apt., M.Kes (Koord. Kel. Substansi Informasi & Komunikasi)			Kab. Humbang Hasundutan	
Agustus	Balai Besar POM di Medan Loka POM										
September	Balai Besar POM di Medan	1 Karya Kreatif Sumatera Utara Tahun 2021	1		Pelaku UMKM, Lintas Sektor	Bank Indonesia	Drs. I Made Bagus Gerametia, Apt (Kepala BBPOM di Medan)	Esensi Legalitas BPOM dalam Mendukung Pasar Produk UMKM		Aplikasi Zoom Meeting	
Oktober	Balai Besar POM di Medan	1 KIE Obat Aman	2	100	Apoteker, Pengelola Apotek, Petugas Puskesmas, Dinas Kesehatan	Apoteker, Pengelola Apotek, Petugas Puskesmas, Dinas Kesehatan	Drs. I Made Bagus Gerametia, Apt.	- Mengecek Produk Obat, Obat Tradisional, Kosmetik yang Aman		Hotel Horison Pematangsiantar	
		2 Bimbingan Teknis Penyuluh Keamanan Pangan kepada Pemilik Sarana Rumah Tangga Pangan	1		Pelaku Usaha Rumah Tangga Pangan	Dinas Kesehatan Kota Pematangsiantar	1. Drs. I Made Bagus Gerametia, Apt (Kepala BBPOM di Medan) 2. Tengku Awalludin, S.Farm., Apt (Subkoordinator Substansi Sertifikasi)	Penyuluhan Keamanan Pangan kepada Pemilik Sarana Rumah Tangga Pangan		Ruang Pertemuan Hotel Horison, Pematangsiantar	
	Loka POM di Kab. Toba	1 Bimtek Penyuluhan Keamanan Pangan	1	70	Pelaku UMKM Pangan	Dinkes Kab. Toba	1. Ashadi, Apt., M.Si 2. Aisyah Panggabean, S.T.P 3. Dinar Alfrida, S.T.P	- Peraturan Perundangan Terkait Pangan - Teknologi Proses Pengolahan Pangan - SSSP & CPPB - Persyaratan Label dan Iklan Pangan		Convention Hall Sinar Minang, Balige, Kab. Toba	Kab. Toba
		2 KIE Keamanan Pangan	1	100	Pelaku UMKM Pangan, dll	Dinkes Kab. Toba	1. Ashadi, Apt., M.Si 2. Aisyah Panggabean, S.T.P	- Keamanan Pangan Tanggung Jawab Bersama - Mengenali NIE + Cek KLIK		Convention Hall Sinar Minang, Balige, Kab. Toba	Kab. Toba
November	Balai Besar POM di Medan	1 KIE Keamanan Pangan	2	160	Kelompok Pengajian, Kelompok Gereja, Posyandu di Kota Pematangsiantar	Dinas Kesehatan Kota Pematangsiantar	1. Yanti Agustini, S.Si, Apt, M.Kes 2. Dwi Setio Purnomo, S.Si, Apt, M.Sc	Kenali Bahan Berbahaya di Dalam Pangan Cek KLIK dulu Pangan yang kamu beli		Hotel Horison Pematangsiantar	Kota Pematangsiantar
	Loka POM di Kab. Toba	1 KIE Keamanan Pangan	1	70	Pelaku UMKM Pangan	Dinkes Kab. Tapanuli Utara	Ashadi, Apt., M.Si	Sanitasi dan Hygiene		Hineri Convention Hall, Tarutung, Kab. Tapanuli Utara	Kab. Toba
		2 Bimtek Tenaga Kefarmasian	1	80	Tenaga Saryanfar	Dinkes Kab. Toba	1. Rani Purwanti Tambunan, S.Farm., Apt. 2. Forlifson Marpaung, S.Farm., Apt	- Standar Pelayanan Kefarmasian - Pengelolaan CCP		Convention Hall Sinar Minang, Balige, Kab. Toba	Kab. Toba
		3 KIE Keamanan Pangan	1	100	Anak Sekolah	Dinkes Kab. Toba	1. Ashadi, Apt., M.Si 2. Aisyah Panggabean, S.T.P	- Keamanan pangan - Mengenali Nomor Izin Edar Produk Terdaftar		Convention Hall Sinar Minang, Balige, Kab. Toba	Kab. Toba
Desember	Balai Besar POM di Medan	1 KIE Keamanan Pangan bagi Masy. di wilayah UPT Puskesmas Dinas Kesehatan Kab. Langkat	1	50	Masyarakat Umum, Puskesmas, Dinas Kesehatan	Masyarakat Umum, Puskesmas, Dinas Kesehatan	Yanti Agustini, S.Si, Apt., M.Kes (Koordinator Kel. Subs. Infokom)	Keamanan Pangan		Aula Puskesmas Sambirejo, Kab. Langkat	
		2 KIE Pasar Aman dari Bahan Berbahaya	1	50	Lintas Sektor	Lintas Sektor	1. Yanti Agustini, S.Si, Apt, M.Kes 2. Dwi Setio Purnomo, S.Si, Apt, M.Sc	Keamanan Pangan di Pasar		Kab. Asahan	
<b>Total</b>			<b>18</b>								

Lampiran 38. Tabel 16A Layanan Pengaduan dan Informasi Obat dan Makanan  
UPT Balai Besar POM di Medan  
Tahun 2021

No	Bulan	UPT	Layanan Pengaduan			Layanan informasi		
			Jumlah Layanan yang diselesaikan	Jumlah Layanan yang masuk	Persentase layanan yang diselesaikan sesuai <i>Service Level Agreement (SLA)</i>	Jumlah Layanan yang diselesaikan	Jumlah Layanan yang masuk	Persentase layanan yang diselesaikan sesuai <i>Service Level Agreement (SLA)</i>
1	2	3	4	5	$6=4/5 \times 100\%$	7	8	$9=7/8 \times 100\%$
1	Januari	Balai Besar POM di Medan	0	0	0	15	15	100
		Loka POM di Kota Tanjungbalai				8	8	100
		Loka POM di Kab. Toba				1	1	100
2	Februari	Balai Besar POM di Medan	1	1	100	38	38	100
		Loka POM di Kota Tanjungbalai				5	5	100
		Loka POM di Kab. Toba				2	2	100
3	Maret	Balai Besar POM di Medan	0	0	0	36	36	100
		Loka POM di Kota Tanjungbalai				3	3	100
		Loka POM di Kab. Toba				1	1	100
4	April	Balai Besar POM di Medan	2	2	100	23	23	100
		Loka POM di Kota Tanjungbalai				0	0	-
		Loka POM di Kab. Toba				2	2	100
5	Mei	Balai Besar POM di Medan	1	1	100	19	19	100
		Loka POM di Kota Tanjungbalai				1	1	100
		Loka POM di Kab. Toba				0	0	-
6	Juni	Balai Besar POM di Medan	0	0	0	9	9	100
		Loka POM di Kota Tanjungbalai				6	6	100
		Loka POM di Kab. Toba				4	4	100
7	Juli	Balai Besar POM di Medan	0	0	0	3	3	100
		Loka POM di Kota Tanjungbalai				0	0	-
		Loka POM di Kab. Toba				3	3	100
8	Agustus	Balai Besar POM di Medan	0	0	0	19	19	100
		Loka POM di Kota Tanjungbalai				6	6	100
		Loka POM di Kab. Toba				2	2	100
9	September	Balai Besar POM di Medan	0	0	0	20	20	100
		Loka POM di Kota Tanjungbalai				7	7	100
		Loka POM di Kab. Toba				1	1	100
10	Oktober	Balai Besar POM di Medan	0	0	0	17	17	100
		Loka POM di Kota Tanjungbalai				4	4	100
		Loka POM di Kab. Toba				3	3	100
11	November	Balai Besar POM di Medan	1	1	100	17	17	100
		Loka POM di Kota Tanjungbalai				4	4	100
		Loka POM di Kab. Toba				5	5	100
12	Desember	Balai Besar POM di Medan	1	1	100	20	20	100
		Loka POM di Kota Tanjungbalai				6	6	100
		Loka POM di Kab. Toba				0	0	-
<b>TOTAL</b>			<b>6</b>	<b>6</b>		<b>310</b>	<b>310</b>	

**Keterangan:**

- Layanan pengaduan dan informasi adalah pengaduan dan permintaan informasi yang diterima langsung oleh petugas di Balai Besar/Balai/Loka POM
- Waktu penyelesaian layanan pengaduan dan informasi adalah yang sesuai dengan SLA penyelesaian layanan, yaitu dihitung dari hari pertama layanan diterima oleh petugas hingga hari dimana layanan dapat diselesaikan dan di feedback ke pelapor/konsumen (verifikasi data melalui Aplikasi Sempel LPK)
- Service level agreement* penyelesaian layanan adalah 17 hari kerja

Lampiran 39. Tabel 16B Rujukan Layanan Pengaduan dan Informasi Obat dan Makanan  
UPT Balai Besar POM di Medan  
Tahun 2021

No	Bulan	UPT	Rujukan Layanan Pengaduan			Rujukan Layanan informasi		
			Jumlah Rujukan yang diselesaikan	Jumlah Rujukan yang masuk	Persentase rujukan layanan yang diselesaikan sesuai <i>Service Level Agreement (SLA)</i>	Jumlah Rujukan yang diselesaikan	Jumlah Rujukan yang masuk	Persentase rujukan layanan yang diselesaikan sesuai <i>Service Level Agreement (SLA)</i>
1	2	3	4	5	6=4/5 x 100%	7	8	9=7/8 x 100%
1	Januari	Balai Besar POM di Medan	1	1	100	0	0	0
		Loka POM di Kab. Toba	1	1	100	0	0	0
2	Februari	Balai Besar POM di Medan	0	0	0	0	0	0
3	Maret	Balai Besar POM di Medan	1	1	100	0	0	0
4	April	Balai Besar POM di Medan	0	0	0	0	0	0
5	Mei	Balai Besar POM di Medan	0	0	0	0	0	0
6	Juni	Balai Besar POM di Medan	0	0	0	0	0	0
7	Juli	Balai Besar POM di Medan	0	0	0	0	0	0
8	Agustus	Balai Besar POM di Medan	0	0	0	0	0	0
9	September	Balai Besar POM di Medan	0	0	0	0	0	0
10	Oktober	Balai Besar POM di Medan	1	1	100	0	0	0
11	November	Balai Besar POM di Medan	2	2	100	0	0	0
12	Desember	Balai Besar POM di Medan	0	0	0	0	0	0
		Loka POM di Kab. Toba	1	1	100	0	0	0
<b>TOTAL</b>			<b>7</b>	<b>7</b>	<b>100</b>	<b>0</b>	<b>0</b>	<b>0</b>

**Keterangan:**

- 1 Rujukan layanan pengaduan dan informasi adalah rujukan pengaduan dan informasi yang diterima oleh petugas di Balai Besar/Balai/Loka POM dari BPOM pusat
2. Waktu penyelesaian rujukan layanan pengaduan dan informasi adalah yang sesuai dengan SLA penyelesaian rujukan, yaitu dihitung dari hari pertama rujukan layanan diterima oleh petugas di BB/B/Loka POM hingga hari dimana layanan dapat diselesaikan dan diinput di aplikasi Simpel LPK (verifikasi data melalui Aplikasi Simpel LPK)
3. *Service level agreement* penyelesaian rujukan adalah 16 hari kerja

Lampiran 40. Tabel 16C Layanan Informasi Publik Pejabat Pengelola Informasi dan Dokumentasi (PPID)

UPT Balai Besar POM di Medan

Tahun 2021

No	Bulan	UPT	Jumlah Layanan yang diselesaikan	Jumlah Total Layanan	Persentase layanan yang diselesaikan sesuai <i>Service Level Agreement</i> (SLA)
1	2	3	4	5	$6=4/5 \times 100\%$
1	Januari	Balai Besar POM di Medan	0	0	0
2	Februari	Balai Besar POM di Medan	0	0	0
3	Maret	Balai Besar POM di Medan	0	0	0
4	April	Balai Besar POM di Medan	0	0	0
5	Mei	Balai Besar POM di Medan	0	0	0
6	Juni	Balai Besar POM di Medan	0	0	0
7	Juli	Balai Besar POM di Medan	0	0	0
8	Agustus	Balai Besar POM di Medan	0	0	0
9	September	Balai Besar POM di Medan	0	0	0
10	Oktober	Balai Besar POM di Medan	0	0	0
11	November	Balai Besar POM di Medan	0	0	0
12	Desember	Balai Besar POM di Medan	0	0	0
<b>TOTAL</b>			<b>0</b>	<b>0</b>	<b>0</b>

**Keterangan**

1. Layanan informasi Publik Pejabat Pengelola Informasi dan Dokumentasi (PPID) adalah layanan informasi public yang diterima langsung oleh PPID di Balai Besar/Balai/Loka POM
2. Waktu penyelesaian layanan informasi Publik Pejabat Pengelola Informasi dan Dokumentasi (PPID) adalah yang sesuai dengan SLA penyelesaian layanan, yaitu dihitung dari hari pertama permohonan dinyatakan lengkap oleh petugas hingga hari dimana pemberitahuan tertulis dikirimkan ke pemohon informasi
3. *Service level agreement* penyelesaian layanan adalah 17 hari kerja

Lampiran 41. Tabel 17 Penggolongan Konsumen Berdasarkan Profesi  
UPT Balai Besar POM di Medan  
Tahun 2021

NO	PROFESI	JAN	FEB	MAR	APR	MEI	JUNI	JULI	AGST	SEPT	OKT	NOV	DES	TOTAL
1	2	3	4	5	6	7	8	9	10	11	12	13	14	15
<b>A</b>	<b>Balai Besar POM di Medan</b>	<b>15</b>	<b>39</b>	<b>36</b>	<b>25</b>	<b>20</b>	<b>9</b>	<b>3</b>	<b>19</b>	<b>20</b>	<b>17</b>	<b>18</b>	<b>21</b>	<b>242</b>
1	Apoteker	1	1	0	0	1	1	0	1	1	0	0	0	6
2.	Dokter	0	0	1	0	0	0	0	1	0	0	0	0	2
3.	Karyawan	2	3	3	3	1	0	0	5	1	4	2	0	24
4.	LSM	0	0	0	0	0	0	0	0	0	0	0	0	0
5.	Tenaga kesehatan lain	0	0	2	0	0	1	0	0	0	2	0	1	6
6	Pelajar/ mahasiswa	1	2	9	3	4	0	1	0	2	0	2	0	24
7	Pelaku Usaha	8	28	14	19	8	5	1	11	12	10	14	15	145
8	Sarjana Hukum	1	0	0	0	0	0	0	0	0	0	0	1	2
9	Umum	2	4	6	0	6	2	1	1	4	1	0	4	31
10	Wartawan	0	1	1	0	0	0	0	0	0	0	0	0	2
<b>B</b>	<b>Loka POM di Kota Tanjungbalai</b>	<b>8</b>	<b>5</b>	<b>3</b>	<b>0</b>	<b>1</b>	<b>6</b>	<b>0</b>	<b>6</b>	<b>6</b>	<b>1</b>	<b>0</b>	<b>14</b>	<b>50</b>
1	Apoteker	0	0	0	0	0	0	0	0	0	0	0	2	2
2.	Dokter	0	0	0	0	0	0	0	0	0	0	0	0	0
3.	Karyawan	0	2	0	0	0	1	0	0	1	0	0	4	8
4.	LSM	0	0	0	0	0	0	0	0	0	0	0	0	0
5.	Tenaga kesehatan lain	0	0	0	0	0	0	0	0	0	0	0	0	0
6	Pelajar/ mahasiswa	0	0	1	0	0	1	0	0	0	0	0	0	2
7	Pelaku Usaha	8	1	0	0	1	2	0	5	4	1	0	8	30
8	Sarjana Hukum	0	1	0	0	0	0	0	0	0	0	0	0	1
9	Umum	0	1	2	0	0	2	0	1	1	0	0	0	7
10	Wartawan	0	0	0	0	0	0	0	0	0	0	0	0	0
<b>C</b>	<b>Loka POM di Kab. Toba</b>	<b>1</b>	<b>2</b>	<b>1</b>	<b>2</b>	<b>0</b>	<b>4</b>	<b>3</b>	<b>2</b>	<b>1</b>	<b>3</b>	<b>5</b>	<b>0</b>	<b>24</b>
1	Apoteker	0	0	0	0	0	0	0	0	0	0	1	0	1
2.	Dokter	0	0	0	0	0	0	0	0	0	0	0	0	0
3.	Karyawan	0	0	0	0	0	0	0	0	0	0	0	0	0
4.	LSM	0	0	0	0	0	0	0	0	0	0	0	0	0
5.	Tenaga kesehatan lain	0	0	0	0	0	0	0	0	1	0	0	0	1
6	Pelajar/ mahasiswa	0	0	0	0	0	2	0	0	0	0	0	0	2
7	Pelaku Usaha	1	2	1	2	0	1	2	1	0	3	4	0	17
8	Sarjana Hukum	0	0	0	0	0	0	0	0	0	0	0	0	0
9	Umum	0	0	0	0	0	1	0	0	0	0	0	0	1
10	Wartawan	0	0	0	0	0	0	1	1	0	0	0	0	2
		0	0	0	0	0	0	0	0	0	0	0	0	
	<b>TOTAL</b>	<b>24</b>	<b>46</b>	<b>40</b>	<b>27</b>	<b>21</b>	<b>19</b>	<b>6</b>	<b>27</b>	<b>27</b>	<b>21</b>	<b>23</b>	<b>35</b>	<b>316</b>

Lampiran 42. Tabel 18 Sarana yang Digunakan Konsumen  
dalam Menyampaikan Pengaduan/Pertanyaan  
UPT Balai Besar POM di Medan  
Tahun 2021

NO	SARANA YANG DIGUNAKAN	ALAMAT / AKUN / NOMOR *)	JAN	FEB	MAR	APR	MEI	JUNI	JULI	AGST	SEPT	OKT	NOV	DES	TOTAL
1	2	3	4	5	6	7	8	9	10	11	12	13	14	15	16
<b>A</b>	<b>Balai Besar POM di Medan</b>		<b>15</b>	<b>39</b>	<b>36</b>	<b>25</b>	<b>20</b>	<b>9</b>	<b>3</b>	<b>19</b>	<b>20</b>	<b>17</b>	<b>18</b>	<b>21</b>	<b>242</b>
1.	Langsung	Jl. Willem Iskandar Pasar V Barat I No. 2 Medan Estate - Medan	15	30	24	19	14	9	2	19	20	16	18	21	207
2.	Telepon	(061) 6628363	0	0	1	0	1	0	0	0	0	1	0	0	3
3.	Fax	(061) 6628363	0	0	0	0	0	0	0	0	0	0	0	0	0
4.	Surat		0	0	0	0	0	0	0	0	0	0	0	0	0
5.	E-mail	bpom_medan@pom.go.id	0	0	0	2	0	0	0	0	0	0	0	0	2
6.	SMS		0	0	0	0	0	0	0	0	0	0	0	0	0
7.	Media Sosial		0	0	0	0	0	0	0	0	0	0	0	0	0
8.	Kotak Saran		0	0	0	0	0	0	0	0	0	0	0	0	0
9.	Whatsapp	08116060533	0	9	11	4	5	0	1	0	0	0	0	0	30
10.	Aplikasi lain		0	0	0	0	0	0	0	0	0	0	0	0	0
<b>B</b>	<b>Loka POM di Kota Tanjungbalai</b>		<b>8</b>	<b>5</b>	<b>3</b>	<b>1</b>	<b>0</b>	<b>6</b>	<b>0</b>	<b>6</b>	<b>6</b>	<b>1</b>	<b>0</b>	<b>14</b>	<b>50</b>
1.	Langsung	Jl. Jendral Sudirman Km 4 Lingk. VII Kelurahan Sijambi Kecamatan Datuk Bandar Kota Tanjungbalai	4	5	0	1	0	0	0	2	4	1	0	3	20
2.	Telepon	(0623) 7597527	1	0	2	0	0	2	0	1	0	0	0	1	7
3.	Fax		0	0	0	0	0	0	0	0	0	0	0	0	0
4.	Surat		0	0	0	0	0	0	0	0	0	0	0	0	0
5.	E-mail	loka_tanjungbalai@pom.go.id	0	0	0	0	0	0	0	0	0	0	0	0	0
6.	SMS		0	0	0	0	0	0	0	0	0	0	0	0	0
7.	Media Sosial	Facebook : Loka Pom Tanjungbalai. Instagram: @lokapomtanjungbalai	0	0	0	0	0	0	0	0	0	0	0	0	0
8.	Kotak Saran		0	0	0	0	0	0	0	0	0	0	0	0	0
9.	Whatsapp	08116500533	3	0	1	0	0	4	0	3	2	0	0	10	23
10.	Aplikasi lain		0	0	0	0	0	0	0	0	0	0	0	0	0
<b>C</b>	<b>Loka POM di Kab. Toba</b>		<b>1</b>	<b>2</b>	<b>1</b>	<b>2</b>	<b>0</b>	<b>4</b>	<b>3</b>	<b>2</b>	<b>1</b>	<b>3</b>	<b>5</b>	<b>0</b>	<b>24</b>
1.	Langsung	Jl. Gereja No. 16-A, Balige Kab. Toba	1	2	1	2	0	4	3	0	1	1	5	0	20
2.	Telepon		0	0	0	0	0	0	0	0	0	0	0	0	0
3.	Fax		0	0	0	0	0	0	0	0	0	0	0	0	0
4.	Surat		0	0	0	0	0	0	0	0	0	0	0	0	0
5.	E-mail		0	0	0	0	0	0	0	0	0	0	0	0	0
6.	SMS		0	0	0	0	0	0	0	0	0	0	0	0	0
7.	Media Sosial		0	0	0	0	0	0	0	0	0	0	0	0	0
8.	Kotak Saran		0	0	0	0	0	0	0	0	0	0	0	0	0
9.	Whatsapp	081370142744	0	0	0	0	0	0	0	2	0	2	0	0	4
10.	Aplikasi lain		0	0	0	0	0	0	0	0	0	0	0	0	0
<b>TOTAL</b>			<b>24</b>	<b>46</b>	<b>40</b>	<b>28</b>	<b>20</b>	<b>19</b>	<b>6</b>	<b>27</b>	<b>27</b>	<b>21</b>	<b>23</b>	<b>35</b>	<b>316</b>

Keterangan:

\*) Alamat / Akun / Nomor Balai Besar/Balai/Loka POM

Lampiran 43. Tabel 19 IRTP yang Telah Mengikuti Penyuluhan Keamanan Pangan  
UPT Balai Besar POM di Medan  
Tahun 2021

No	Kabupaten/Kota	Jumlah IRTP yang Mengikuti Bimtek PKP	Jumlah IRTP yang Mendapatkan SPPIRT	Jumlah Produk Pangan Yang Mendapatkan SPPIRT
1	2	3	4	5
<b>A</b>	<b>Balai Besar POM di Medan</b>			
1	Kota Tebing Tinggi	60	25	6
2	Kota Medan	140	25	7
3	Kabupaten Deli Serdang	0	0	0
4	Kabupaten Karo	83	13	3
5	Kabupaten Langkat	100	50	13
6	Kota Pematangsiantar	100	3	1
7	Kabupaten Batubara	100	25	7
8	Kabupaten Humbanghasundutan	70	4	1
9	Kabupaten Tapanuli Selatan	100	30	8
10	Kabupaten Tapanuli Tengah	70	30	7
11	Kota Sibolga	70	25	6
12	Kota Padangsidimpuan	100	30	8
13	Kabupaten Padang Lawas Utara	70	24	6
14	Kabupaten Padang Lawas	14	14	4
15	Nias	70	60	15
16	Nias Barat	70	30	8
<b>B</b>	<b>Loka POM di Kota Tanjungbalai</b>			
1	Kabupaten Asahan	111	17	44
2	Kota Tanjungbalai	100	15	15
3	Kabupaten Labuhanbatu Utara	1	1	2
<b>TOTAL</b>		<b>212</b>	<b>33</b>	<b>61</b>

Lampiran 44. Tabel 20A Data Kasus Keracunan Berdasarkan Penyebab Keracunan  
UPT Balai Besar POM di Medan  
Tahun 2021

No.	Penyebab	Frekuensi	Jumlah Penderita yang Sakit	Jumlah Penderita yang Meninggal
1	2	3	4	5
<b>A</b>	<b>Balai Besar POM di Medan</b>	<b>12</b>	<b>12</b>	<b>0</b>
1	Makanan	7	7	0
2	Minuman	1	1	0
3	Obat	1	1	0
4	Napza	1	1	0
5	Kimia	1	1	0
6	Pestisida	1	1	0
<b>B</b>	<b>Loka POM di Kota Tanjungbalai</b>			
1		NIHIL		
<b>B</b>	<b>Loka POM di Kab. Toba</b>	<b>2</b>	<b>2</b>	<b>0</b>
1	Fungisida	1	1	0
2	Bahan Kimia	1	1	0
	<b>TOTAL</b>	<b>14</b>	<b>14</b>	<b>0</b>

Lampiran 45. Tabel 20B Data Kasus Keracunan Berdasarkan Kelompok Usia  
UPT Balai Besar POM di Medan  
Tahun 2021

No.	Kelompok Usia	Frekuensi	Jumlah Penderita yang Sakit	Jumlah Penderita yang Meninggal
1	2	3	4	5
<b>A</b>	<b>Balai Besar POM di Medan</b>	<b>12</b>	<b>12</b>	<b>0</b>
1	70 Tahun	1	1	0
2	60 - 69 Tahun	0	0	0
3	50 - 59 Tahun	0	0	0
4	30 - 49 Tahun	5	5	0
5	15 - 29 Tahun	5	5	0
6	5 - 14 Tahun	0	0	0
7	< 5 Tahun	1	1	0
<b>B</b>	<b>Loka POM di Kota Tanjungbalai</b>	<b>0</b>	<b>0</b>	<b>0</b>
1	70 Tahun	0	0	0
2	60 - 69 Tahun	0	0	0
3	50 - 59 Tahun	0	0	0
4	30 - 49 Tahun	0	0	0
5	15 - 29 Tahun	0	0	0
6	5 - 14 Tahun	0	0	0
7	< 5 Tahun	0	0	0
<b>C</b>	<b>Loka POM di Kab. Toba</b>	<b>2</b>	<b>2</b>	<b>0</b>
1	70 Tahun	0	0	0
2	60 - 69 Tahun	0	0	0
3	50 - 59 Tahun	1	1	0
4	30 - 49 Tahun	1	1	0
5	15 - 29 Tahun	0	0	0
6	5 - 14 Tahun	0	0	0
7	< 5 Tahun	0	0	0
	<b>TOTAL</b>	<b>14</b>	<b>14</b>	<b>0</b>

Lampiran 46. Tabel 20C Frekuensi Kasus Keracunan  
UPT Balai Besar POM di Medan  
Tahun 2021

No	Kab / Kota	Frekuensi									
		Penyebab									
		Obat	Napza	Obat Tradisional	Kosmetik	Suplemen Makanan	Pangan	Minuman	Kimia	Fungisida	Total
1	2	3	4	5	6	7	8	9	10	11	13
<b>A</b>	<b>Balai Besar POM di Medan</b>	<b>1</b>	<b>1</b>	<b>0</b>	<b>0</b>	<b>0</b>	<b>7</b>	<b>1</b>	<b>1</b>	<b>1</b>	<b>12</b>
1	Kabupaten Asahan	0	0	0	0	0	1	0	0	1	2
2	Kota Medan	1	1	0	0	0	5	1	1	0	9
3	Kota Aceh	0	0	0	0	0	1	0	0	0	1
<b>B</b>	<b>Loka POM di Kabupaten Toba</b>	<b>0</b>	<b>0</b>	<b>0</b>	<b>0</b>	<b>0</b>	<b>0</b>	<b>0</b>	<b>1</b>	<b>1</b>	<b>2</b>
1	Kabupaten Samosir	0	0	0	0	0	0	0	1	0	1
2	Kabupaten Tapanuli Utara	0	0	0	0	0	0	0	0	1	1
	<b>TOTAL</b>	<b>1</b>	<b>1</b>	<b>0</b>	<b>0</b>	<b>0</b>	<b>7</b>	<b>1</b>	<b>2</b>	<b>2</b>	<b>14</b>

Lampiran 47. Tabel 20D Data Kasus Kejadian Luar Biasa Keracunan Pangan (KLB KP)  
 UPT Balai Besar POM di Medan  
 Tahun 2021

No	Tempat Kejadian	Tanggal Kejadian	Lokasi KLB KP	Jenis Kegiatan	Definisi Kasus	Jumlah Korban Terpapar	Jumlah Korban Sakit	Jumlah Korban Meninggal	Jenis Pangan	Nama Pangan Penyebab KLB	Jenis Agent	Agent	Sampel Spesimen (Ada/Tidak)	Status KLB	Keterangan
1	2	3	4	5	6	7	8	9	10	11	12	13	14	15	16
<b>A</b>	<b>Balai Besar POM di Medan</b>														
1	Kabupaten Sumatera Utara			N	I	H	I	L							
2	Kota Medan														
3	dst..														
<b>B</b>	<b>Loka POM di ...</b>														
1	Kabupaten A														
2	Kota B														
3	dst..														

**Keterangan:**

1. Diisi dengan nomor urut
2. Diisi dengan tempat kejadian KLB KP (Balai atau Loka)
3. Diisi dengan tanggal kejadian KLB KP
4. Diisi dengan memilih dari beberapa pilihan lokasi kejadian :
  - Tempat tinggal : rumah, dll
  - Hotel / penginapan : hotel / wisma
  - Kantor / Pabrik : kantor / Pabrik
  - Restoran : restoran
  - Gedung Pertemuan : gedung pertemuan
  - Tempat terbuka : KLB KP terjadi pada tempat terbuka misalnya lapangan
  - Tempat pengungsian : KLB KP terjadi pada area pengungsian
  - Lembaga pendidikan : KLB KP terjadi pada lembaga pendidikan
  - Asrama diklat: Kejadian KLB KP terjadi pada pesantren, asrama sekolah lain, asrama pelatihan
  - Tempat ibadah : Kejadian KLB KP terjadi pada tempat ibadah
  - Moda transportasi : Kejadian KLB KP terjadi pada moda transportasi baik kapal laut, pesawat udara, kereta, bus

5. Diisi dengan memilih dari jenis kegiatan pada saat kejadian :

- Makan rutin : Kegiatan merupakan kegiatan makanan rutin
- Perayaan umum : Kegiatan berupa perayaan, baik hajatan dll
- Kegiatan Keagamaan : kegiatan keagamaan dapat berupa pengajian dll
- Pertemuan (Rapat / Pelatihan) : Kegiatan berupa kegiatan pertemuan / rapat
- Pesta Keluarga : Kegiatan berupa pesta keluarga
- Jajan : kegiatan merupakan jajan
- Kegiatan Sosial : Kegiatan berupa donasi, kegiatan social pemberian donasi dll

6. Diisi dengan keterangan kasus/korban KLB KP (berapa banyak, siapa, dimana, kapan)

7. Diisi dengan jumlah korban yang mengkonsumsi pangan yang diduga menjadi penyebab

8. Diisi dengan jumlah korban yang sakit

9. Diisi dengan jumlah korban yang meninggal

10. Diisi dengan pilihan sebagai berikut :

- Pangan segar : Pangan yang belum mengalami pengolahan yang dapat dikonsumsi langsung dan/atau yang dapat menjadi bahan baku pengolahan Pangan
- Pangan jasa boga : makanan atau minuman yang dihasilkan oleh jasa boga. jasa boga adalah perusahaan atau perorangan yang melakukan kegiatan pengelolaan makanan yang disajikan di luar tempat usaha atas dasar pesanan.
- Masakan rumah tangga : makanan atau minuman yang diolah oleh rumah tangga atau keluarga atau kerabat untuk konsumsi rumah tangga atau acara keluarga dan kerabat.
- Pangan jajanan : makanan atau minuman yang biasanya diperoleh dari pedagang keliling atau penjual di tempat yang tidak permanen. Makanan atau minuman tersebut dapat dibuat sendiri atau diperoleh dari pihak ketiga.
- Pangan Industri rumah tangga Pangan (IRTP) : makanan atau minuman yang dihasilkan oleh perusahaan Pangan yang memiliki tempat usaha di tempat tinggal dengan peralatan pengolahan pangan manual hingga semi otomatis, baik sudah terdaftar ataupun tidak terdaftar. Jika sudah terdaftar, makanan atau minuman ini mempunyai kode registrasi Sertifikat Penyuluhan (SP) atau Pangan Industri Rumah Tangga (P-IRT).
- Pangan Industri Non IRTP : makanan atau minuman yang diproduksi oleh non IRT. Jika sudah terdaftar, makanan atau minuman ini mempunyai kode registrasi Makanan Dalam Negeri (MD) atau Makanan Luar Negeri (ML).
- Lain-lain : makanan atau minuman yang tidak dapat digolongkan ke dalam keenam kategori di atas. Contohnya, makanan atau minuman yang diproduksi oleh dapur umum untuk kepentingan kelompok, seperti pesantren, asrama, panti asuhan, bencana alam, atau pengrusakan.

11. Diisi dengan nama pangan yang diduga menyebabkan KLB KP

12. Diisi dengan pilihan

- Mikrobiologi
- Kimia

13. Diisi dengan nama agen penyebab : misalnya *staphylococcus aureus*

14. Diisi dengan pilihan ada / tidak ada

15. Diisi dengan pilihan

- Status KLB sudah selesai
- Status KLB sudah belum berakhir

16. Diisi dengan keterangan yang diperlukan

Lampiran 48. Tabel 21A Desa yang Diintervensi Keamanan Pangan  
UPT Balai Besar POM di Medan  
Tahun 2021

No	Kabupaten/Kota	Nama Kecamatan	Nama Desa	Jenis Bimtek																							
				Jumlah kader yang dibimtek							Jumlah Komunitas yang di Bimtek																
				Karang Taruna	Guru	PKK	Pramuka	Pemuda/Remaja	Ibu Rumah Tangga	Total	Pemuda/Remaja Putra	Pemuda/Remaja Putri	IRTP	Warung Makan	PKL	Kios/Toko	Ritel Pangan	Ibu Rumah Tangga	Karang Taruna	Ibu Hamil	Ibu Menyusui	Ibu Memiliki Balita	Ibu Memiliki Anak Stunting	Siswa	Guru	Penjaja Kantin	Total
1	Kabupaten Serdang Bedagai	Perbaungan	DESA SEI NAGALAWAN, KAB. SERDANG BEDAGAI	8	1	6	0	0	0	15	6	5	8	0	11	0	3	12	0	0	0	0	0	5	0	0	50
2	Kabupaten Serdang Bedagai	Sei Rampah	DESA FIRDAUS, KAB. SERDANG BEDAGAI	5	4	6	0	0	0	15	6	7	10	0	4	0	6	12	0	0	0	0	0	8	0	0	53
3	Kabupaten Batu Bara	Lima Puluh Pesisir	DESA LUBUK CUIK, KAB. BATUBARA	8	1	6	0	0	0	15	8	8	8	0	9	0	14	8	0	0	0	0	0	15	0	0	70
4	Kabupaten Asahan	Rawang Panca Arga	DESA RAWANG PASAR VI, KAB. ASAHAN	10	1	4	0	0	0	15	7	7	4	0	6	0	11	17	0	0	0	0	0	8	0	0	60
5	Kabupaten Asahan	Rawang Panca Arga	DESA PANCA ARGAN, KAB. ASAHAN	5	5	5	0	0	0	15	4	4	3	0	16	0	11	5	0	0	0	0	1	6	0	0	50
6	Kabupaten Labuhan Batu	Bilah Barat	DESA KAMPUNG BARU, KAB. LABUHANBATU	5	5	6	0	0	0	16	8	7	5	0	7	0	10	9	0	0	0	0	0	5	0	0	51
7	Kabupaten Tapanuli Selatan	Sipirok	DESA SITUMBA JULU, KAB. TAPANULI SELATAN	8	1	6	0	0	0	15	4	6	7	0	11	0	6	13	0	0	0	0	0	4	0	0	51
8	Kota Pematangsiantar	Siantar Timur	KELURAHAN TOMUAN, KOTA PEMATANGSIANTAR	6	3	6	0	0	0	15	6	6	16	0	13	0	2	6	0	0	0	0	0	10	0	0	59

Lampiran 49. Tabel 21B Intensifikasi Pengawasan Desa yang Diintervensi Keamanan Pangan  
UPT Balai Besar POM di Medan  
Tahun 2021

No	Nama Desa	Pre Intervensi			Post Intervensi		
		Jumlah sampel	MS	TMS	Jumlah sampel	MS	TMS
1	2	3=4+5	4	5	6=7+8	7	8
<b>A</b>	<b>Balai Besar POM di Medan</b>	<b>160</b>	<b>157</b>	<b>3</b>	<b>160</b>	<b>159</b>	<b>1</b>
1	Sei Nagalawan	20	20	0	20	20	0
2	Firdaus	20	20	0	20	20	0
3	Lubuk Cuik	<b>20</b>	<b>17</b>	<b>3</b>	<b>20</b>	<b>19</b>	<b>1</b>
4	Panca Arga	20	20	0	20	20	0
5	Rawang Pasar VI	20	20	0	20	20	0
6	Kampung Baru	20	20	0	20	20	0
7	Situmba Julu	20	20	0	20	20	0
8	Tomuan	20	20	0	20	20	0
<b>B</b>	<b>Loka POM di ...</b>						
1							
<b>TOTAL</b>		<b>160</b>	<b>157</b>	<b>3</b>	<b>160</b>	<b>159</b>	<b>1</b>

**Keterangan:**

Intensifikasi pengawasan merupakan kegiatan sampling dan pengujian yang dilakukan pada waktu *pre intervensi* dan *post intervensi*

Lampiran 50. Tabel 22A Bimtek Intervensi Keamanan Pangan Jajanan Anak Sekolah (PJAS)

UPT Balai Besar POM di Medan

Tahun 2021

No	UPT	Target sekolah yang diintervensi				Realisasi sekolah yang diintervensi				Jumlah Kader yang di bimtek		
		SD/ MI	SMP/ MTS	SMA/SMK/ MA	Total	SD/ MI	SMP/ MTS	SMA/SMK/ MA	Total	Kepala Sekolah/ Guru	Orang Tua	Total
1	2	3	4	5	6=3+4+5	7	8	9	10=7+8+9	11	12	13=11+12
1	Kabupaten Labuhanbatu	2	2	0	4	2	2	0	4	6	5	11
2	Kabupaten Tapanuli Selatan	2	2	0	4	2	2	0	4	8	4	12
3	Kabupaten Asahan	2	2	0	4	2	2	0	4	10	6	16
4	Kabupaten Batu Bara	2	2	0	4	2	2	0	4	5	7	12
5	Kabupaten Serdang Bedagai	2	2	0	4	2	2	0	4	8	4	12
6	Kota Pematangsiantar	2	2	0	4	2	2	0	4	13	6	19
<b>Total</b>		<b>12</b>	<b>12</b>	<b>0</b>	<b>24</b>	<b>12</b>	<b>12</b>	<b>0</b>	<b>24</b>	<b>50</b>	<b>32</b>	<b>82</b>

Lampiran 51. Tabel 22B Sosialisasi Sekolah Perluasan Program Pangan Jajanan Anak Sekolah (PJAS)

UPT Balai Besar POM di Medan

Tahun 2021

No	UPT	Target sekolah perluasan	Realisasi sekolah perluasan			Total
			SD/ MI	SMP/ MTS	SM/SMK/ MA	
1	2	3	4	5	6	7=4+5+6
1	Kabupaten Labuhanbatu	30	23	7	0	30
2	Kabupaten Tapanuli Selatan	30	16	14	0	30
3	Kabupaten Asahan	30	24	6	0	30
4	Kabupaten Batu Bara	31	20	11	0	31
5	Kabupaten Serdang Bedagai	32	21	11	0	32
6	Kota Pematangsiantar	32	17	15	0	32
<b>Total</b>						<b>185</b>

Lampiran 52. Tabel 22C Sekolah yang Disertifikasi PJAS Aman  
 UPT Balai Besar POM di Medan  
 Tahun 2021

No	UPT	Target Sekolah yang diintervensi				Capaian Sekolah yang disertifikasi			
		SD/ MI	SMP/ MTS	SMA/SMK/ MA	Total	SD/ MI	SMP/ MTS	SMA/SMK/ MA	Total
1	2	3	4	5	6=3+4+5	7	8	9	10=7+8+9
1	Kabupaten Labuhanbatu	2	2	0	4	2	2	0	4
2	Kabupaten Tapanuli Selatan	2	2	0	4	2	2	0	4
3	Kabupaten Asahan	2	2	0	4	2	2	0	4
4	Kabupaten Batu Bara	2	2	0	4	2	2	0	4
5	Kabupaten Serdang Bedagai	2	2	0	4	2	2	0	4
6	Kota Pematangsiantar	2	2	0	4	2	2	0	4
<b>Total</b>		<b>12</b>	<b>12</b>	<b>0</b>	<b>24</b>	<b>12</b>	<b>12</b>	<b>0</b>	<b>24</b>

Lampiran 53. Tabel 22D Hasil Sampling dan Pengujian Intervensi Keamanan Pangan Jajanan Anak Sekolah (PJAS)

UPT Balai Besar POM di Medan

Tahun 2021

No	Nama Kabupaten	Hasil Sampling dan Pengujian Kimia (jumlah)					Hasil Sampling dan Pengujian Mikrobiologi (jumlah)				
		Jenis Pangan*	Parameter Uji**	Total Sampel	TMS	MS	Jenis Pangan*	Parameter Uji**	Total Sampel	TMS***	HPST**
1	2	3	4	5	6	7	8	9	10	11	12
1	Kabupaten Labuhanbatu	Pangan Siap Saji	Formalin	9	1	8	Pangan Siap Saji	E.coli	8	5	0
			Boraks	10	0	10					
			Rhodamin B	3	0	3					
			Methanil	1	0	1					
2	Kabupaten Tapanuli Selatan	Pangan Siap Saji	Formalin	3	0	3	Pangan Siap Saji	E.coli	12	12	0
			Boraks	3	0	3					
			Rhodamin B	8	0	8					
			Methanil	1	0	1					
3	Kabupaten Asahan	Pangan Siap Saji	Formalin	16	0	16	Pangan Siap Saji	E.coli	13	6	0
			Boraks	17	0	17					
			Rhodamin B	0	0	0					
			Methanil	1	0	1					
4	Kabupaten Batu Bara	Pangan Siap Saji	Formalin	15	1	14	Pangan Siap Saji	E.coli	20	7	0
			Boraks	18	0	18					
			Rhodamin B	1	0	1					
			Methanil	1	0	1					

No	Nama Kabupaten	Hasil Sampling dan Pengujian Kimia (jumlah)					Hasil Sampling dan Pengujian Mikrobiologi (jumlah)				
		Jenis Pangan*	Parameter Uji**	Total Sampel	TMS	MS	Jenis Pangan*	Parameter Uji**	Total Sampel	TMS***	HPST**
1	2	3	4	5	6	7	8	9	10	11	12
5	Kabupaten Serdang Bedagai	Pangan Siap Saji	Formalin	12	0	12	Pangan Siap Saji	E.coli	17	6	0
			Boraks	12	0	12					
			Rhodamin B	1	0	1					
			Methanil	1	0	1					
6	Kota Pematangsiantar	Pangan Siap Saji	Formalin	8	0	8	Pangan Siap Saji	E.coli	14	5	0
			Boraks	9	0	9					
			Rhodamin B	4	0	4					
			Methanil	2	0	2					
7	Kabupaten Langkat	Pangan Siap Saji	Formalin	14	0	14	Pangan Siap Saji	E.coli	14	6	0
			Boraks	12	0	12					
			Rhodamin B	2	0	2					
			Methanil	3	0	3					
8	Kota Padangsidempuan	Pangan Siap Saji	Formalin	20	0	20	Pangan Siap Saji	E.coli	0	0	0
			Boraks	20	0	20					
			Rhodamin B	2	0	2					
			Methanil	0	0	0					
9	Kabupaten Simalungun	Pangan Siap Saji	Formalin	14	0	14	Pangan Siap Saji	E.coli	0	0	0
			Boraks	15	0	15					
			Rhodamin B	0	0	0					
			Methanil	2	0	2					

No	Nama Kabupaten	Hasil Sampling dan Pengujian Kimia (jumlah)					Hasil Sampling dan Pengujian Mikrobiologi (jumlah)				
		Jenis Pangan*	Parameter Uji**	Total Sampel	TMS	MS	Jenis Pangan*	Parameter Uji**	Total Sampel	TMS***	HPST**
1	2	3	4	5	6	7	8	9	10	11	12
10	Kota Tanjungbalai	Pangan Siap Saji	Formalin	10	0	10	Pangan Siap Saji	E.coli	0	0	0
			Boraks	10	0	10					
			Rhodamin B	4	0	4					
			Methanil	0	0	0					
<b>TOTAL</b>				<b>294</b>	<b>14</b>	<b>296</b>			<b>118</b>	<b>69</b>	<b>24</b>

**Keterangan :**

1. Tabel ini berlaku untuk UPT yang memiliki target Program Prioritas Nasional (Pro PN) terkait PJAS
2. Pengujian awal dilakukan dengan menggunakan *rapid test kit*
3. \* Jenis pangan dapat dikelompokkan sesuai juknis sampling PJAS
4. \*\* Hanya dituliskan untuk parameter uji yang dilakukan
5. \*\*\* melebihi persyaratan jika dengan satuan yang sama melebihi nilai yang tercantum pada PerBPOM No 13 Tahun 2019 (<https://jdih.pom.go.id/view/slide/845/13/2019>) atau Permenkes No. 14 Tahun 2021 halaman 1686 ( E.coli < 3,6 MPN/g atau < 1,1 CFU/g; Salmonella negatif)
6. \*\*\*\* HPST jika satuan pengujian berbeda dengan yang tercantum di peraturan, sehingga tidak dapat disimpulkan secara langsung

Lampiran 54. Tabel 23A Bimtek dan Pelatihan Pelaksanaan Pasar Aman Berbasis Komunitas

UPT Balai Besar POM di Medan

Tahun 2021

No.	Kabupaten/Kota	Tanggal Pelaksanaan	Nama Pasar	Nama Petugas Pasar yang dibimtek
1	2		3	4
1	Kab. Tapanuli Selatan	17 June 2021	Pasar Sipirok	1.Fitri Agustini 2.Nurhapni Hutagalung 3.Nurhamidah Hsb 4.Rahmad Ali Akbar 5.Zulkarnaen Hsb,S.Kom 6.Harmein 7.Khoir 8.Mukhlis 9.Pandi Halomoan Koto 10.Hendro Irawan Pane
2	Kabupaten Batubara	21 June 2021	Pasar Tanjung	1. Hajrah 2.Ruslan 3.Agustina Samsir 4.Azmi fadillah 5.Indra Safitri 6.Amelia Putri 7.M.Novrian Syahputra 8.Jamil 9.Rizka Wahyuni 10.Erwinsyah
3.	Kota Pematang Siantar	30 June	Pasar Horas	1.Laurarens W. Simangunsong 2.Fitri Syahraini Hsb 3.Laura M. Harianja 4.Amer SH 5.Sugeng Hidayat 6.Pertama Sihotang 7.Lisbet Tampubolon 8.Revina ,SP Dolok Saribu 9.Nurjana R. Daulay,SH 10.Debora HUtahean
4.	Kota Pematang Siantar	30 June 2021	Pasar Dwikora	1.Wenny Sijabat 2.Herry E. Manalu 3.Elpin Turnip 4.Maria F. Sianipar 5.Bagus F.I Kurniawan 6.Ahmad Goas Lubis 7.R. Anton Damanik 8.Hasrat Banjarnahor 9.Heri Susandi 10.Esrat Sinaga

No.	Kabupaten/Kota	Tanggal Pelaksanaan	Nama Pasar	Nama Petugas Pasar yang dibimtek
1	2		3	4
5.	Kabupaten Serdang Bedagai	27 September 2021	Pasar Sei Rampah	1.Gita Asleti Frima, Amd 2.Magdalena Sagala 3.Melisa 4.Nur Evelyn 5.Takdir Manurung 6.Hadi Sumantri 7.Alpin 8.Herry Suyata 9.Yudi Irawan 10.Ainun
6.	Kabupaten Labuhan Batu	15 June 2021	Pasar Glugur	1.Depo Hadi Wibowo 2.Siti Aisyah Hsb 3.Juliati Siregar 4.Indra Sakti Rambe 5.Andri Laksmna Siregar 6.Janwar Madan 7.Tito Syahputra 8.Untung Siregar 9.Sapridoan 10.Ucok Solihin,S.Sos
7.	Kabupaten Asahan	21 June 2021	Pasar Bakhti	1.Nur Afni 2.Raja Zultika Hani 3.Ali Sakti Hasayangan 4.Zulfiandi Marpaung 5.Basuki 6.Beljosep Bangun,SE 7.Lanim,SE 8.Mirsal 9.Jamjuri Ramhadani Husin



**BADAN POM**

**Laporan Tahunan 2021**

Lampiran 55. Tabel 23B Hasil Sampling dan Pengujian Monitoring dan Evaluasi Pasar Aman Berbasis Komunitas

UPT Balai Besar POM di Medan

Tahun 2021

**A. PASAR AMAN DARI BAHAN BERBAHAYA**

No.	Kabupaten/Kota	Nama Pasar	Jumlah Total sampel pangan	Jumlah Sampel Pangan						Jumlah Hasil pengujian (TMS)					
				Formalin	Boraks	Rhodamin B	Methanyl Yellow	E. Coli	Coliform	Formalin	Boraks	Rhodamin B	Methanyl Yellow	E. Coli	Coliform
1	2	3	4	5	6	7	8	9	10	11	12	13	14	15	16
<b>A Monev Tahap I * / Sampling dan Pengujian Tahap I **</b>															
1	Kabupaten Tapanuli Selatan	Pasar Sipirok	100 sampel	51	37	8	15	5	5	1	0	0	0	1	4
2	Kabupaten Labuhan batu	Pasar Gelugur	100 sampel	65	56	11	18	5	5	0	0	0	0	5	5
3	Kabupaten Batubara	Pasar Tanjung Tiram	100 sampel	67	22	7	16	5	5	0	0	0	0	4	4
4	Kota Siantar	Pasar Horas	100 sampel	90	14	3	0	5	5	0	0	0	0	1	4
5	Kota Siantar	Pasar Dwikora	100 sampel	88	7	4	3	5	5	0	0	0	0	0	5
6	Kabupaten Asahan	Pasar Bhakti	100 sampel	68	57	16	17	5	5	0	0	0	0	3	3
7	Kabupaten Serdang Bedagai	Pasar Sei Rampah	100 sampel	64	48	12	19	5	5	0	0	0	0	1	1
<b>B Monev Tahap II * / Sampling dan Pengujian Tahap II **</b>															
1	Kabupaten Tapanuli Selatan	Pasar Sipirok	100 sampel	13	53	83	25	1	4	0	0	0	0	0	0
2	Kabupaten Labuhan Batu	Pasar Gelugur	100 sampel	89	95	1	9	3	2	0	0	0	0	0	0
3	Kabupaten Batubara	Pasar Tanjung Tiram	100 sampel	62	29	6	13	5	5	0	0	0	0	2	3
4	Kota Siantar	Pasar Horas	100 sampel	91	91	9	3	5	5	0	0	0	0	0	3
5	Kota Siantar	Pasar Dwikora	100 sampel	89	89	9	8	5	5	0	0	0	0	3	3
6	Kabupaten Asahan	Pasar Bhakti	100 sampel	65	62	11	23	5	5	0	0	0	0	3	3
7	Kabupaten Serdang Bedagai	Pasar Sei rampah	100 sampel	50	42	20	9	5	5	0	0	0	0	3	3
			<b>1400 sampel</b>	<b>952 sampel</b>	<b>703 sampel</b>	<b>200 sampel</b>	<b>178 sampel</b>	<b>64 sampel</b>	<b>66 sampel</b>	<b>1 sampel</b>	<b>0 sampel</b>	<b>0 sampel</b>	<b>0 sampel</b>	<b>26 sampel</b>	<b>41 sampel</b>

**Keterangan:**

- \* berlaku di tahun 2021
- \*\* berlaku di tahun 2022

**B. PASAR AMAN DARI BAHAN BERBAHAYA YANG DILAKUKAN OLEH PEMDA SECARA MANDIRI \*)**

No.	Kabupaten/Kota	Nama Pasar	Jumlah Total sampel pangan	Jumlah Sampel Pangan						Jumlah Hasil pengujian					
				Formalin	Boraks	Rhodamin B	Methanyl Yellow	E. Coli	Coliform	Formalin	Boraks	Rhodamin B	Methanyl Yellow	E. Coli	Coliform
1	2	3	4	5	6	7	8	9	10	5	6	7	8	9	10
1	Kabupaten A														
2	Kota B														
<b>TOTAL</b>			<b>....sampel</b>	<b>....sampel</b>	<b>....sampel</b>	<b>....sampel</b>	<b>....sampel</b>	<b>....sampel</b>	<b>....sampel</b>	<b>....sampel</b>	<b>....sampel</b>	<b>....sampel</b>	<b>....sampel</b>	<b>....sampel</b>	<b>....sampel</b>

**NIHIL**



**BADAN POM**

**Laporan Tahunan 2021**

Lampiran 56. Tabel 24 Pendampingan Penerapan Cara Produksi Pangan Olahan yang Baik (CPPOB) bagi UMK Pangan Olahan

UPT Balai Besar POM di Medan

Tahun 2021

No	Nama UMK	Alamat	Nama Produk	Kategori Pangan	Tahapan Pendampingan					Keterangan / Kendala
					Sosialisasi CPPOB	Pendampingan PSB/CPPOB	Pengujian Produk	Desk Registrasi	Sudah keluar izin edar	
1	2	3	4	5	6	7	8	9	10	11
	<b>Loka POM di Kab. Toba</b>									
1	Rumah Kopi Saaas	Sinaman II, Kec.Pamatang Sidamanik, Kab. Simalungun	Saabas Kopi	Kopi Bubuk	✓	✓		✓	✓	

Lampiran 57. Tabel 25 Keterjangkauan Pengawasan  
UPT Balai Besar POM di Medan  
Tahun 2021

No	Kabupaten/Kota	Satuan	Waktu Tempuh (jam)	Karakteristik Khusus *		
				1. Memiliki Wilayah Perbatasan Darat dengan Negara Tetangga	2. Memiliki Wilayah Kawasan Ekonomi Khusus	3. Memiliki Wilayah yang Merupakan Destinasi Pariwisata Prioritas Pemerintah
1	2	3	4	5	6	7
<b>A</b>	<b>Balai Besar POM di Medan</b>					
1	Kota Medan	jam	0			
2	Kota Sibolga	jam	10			
3	Kota Pematangsiantar	jam	4			
4	Kota Tebing Tinggi	jam	1,5			
5	Kota Binjai	jam	1,5			
6	Kota Padangsidimpuan	jam	13			
7	Kota Gunung Sitoli	jam	4**			
8	Kabupaten Mandailing Natal	jam	16			
9	Kabupaten Tapanuli Selatan	jam	12			
10	Kabupaten Tapanuli Tengah	jam	14			
11	Kabupaten Dairi	jam	7			
12	Kabupaten Karo	jam	5			v
13	Kabupaten Deli Serdang	jam	2,5			
14	Kabupaten Langkat	jam	5			
15	Kabupaten Humbang Hasundutan	jam	9,5			
16	Kabupaten Pakpak Bharat	jam	8			
17	Kabupaten Serdang Bedagai	jam	1,5			
18	Kabupaten Batubara	jam	5			
19	Kabupaten Padang Lawas Utara	jam	12			
20	Kabupaten Padang Lawas	jam	14			
21	Kabupaten Nias	jam	4,5**			
22	Kabupaten Nias Utara	jam	8**			
23	Kabupaten Nias Barat	jam	8**			
24	Kabupaten Nias Selatan	jam	6**			v
<b>B</b>	<b>Loka POM di Kota Tanjungbalai</b>					
1	Kota Tanjungbalai	jam	1			
2	Kabupaten Asahan	jam	1,5			
3	Kabupaten Labuhanbatu Utara	jam	2			
4	Kabupaten Labuhanbatu	jam	3			
5	Kabupaten Labuhanbatu Selatan	jam	5			

No	Kabupaten/Kota	Satuan	Waktu Tempuh (jam)	Karakteristik Khusus *		
				1. Memiliki Wilayah Perbatasan Darat dengan Negara Tetangga	2. Memiliki Wilayah Kawasan Ekonomi Khusus	3. Memiliki Wilayah yang Merupakan Destinasi Pariwisata Prioritas Pemerintah
1	2	3	4	5	6	7
<b>C</b>	<b>Loka POM di Kab. Toba</b>					
1	Kabupaten Toba	jam	5			√
2	Kabupaten Samosir	jam	7			√
3	Kabupaten Tapanuli Utara	jam	5			√
4	Kabupaten Simalungun	jam	7		√	√
<b>TOTAL</b>		<b>jam</b>				

**Keterangan:**

1. Waktu tempuh adalah total waktu tempuh perjalanan darat, laut, dan/atau udara yang dibutuhkan dalam satuan jam dari lokasi kantor UPT BPOM ke wilayah kerja terjauh pengawasan dalam kabupaten/kota terkait
2. \* diisi dengan checklist pada kolom yang sesuai dengan kriteria karakteristik khusus
3. Karakteristik khusus adalah wilayah yang memerlukan perhatian khusus dalam upaya peningkatan efektivitas pengawasan Obat dan Makanan, dengan salah satu atau lebih dari kriteria berikut :
  - Memiliki wilayah perbatasan darat dengan negara tetangga
  - Memiliki wilayah Kawasan Ekonomi Khusus
  - Memiliki wilayah yang merupakan destinasi pariwisata prioritas pemerintah
4. \*\* perjalanan menggunakan pesawat, dengan lama penerbangan kurang lebih 1,5 jam (termasuk waktu boarding), ditambah perjalanan darat

Lampiran 58. Tabel 26 Jumlah Penduduk  
UPT Balai Besar POM di Medan  
Tahun 2021

No	Kabupaten/Kota	Satuan	Jumlah
1	2	3	4
<b>A</b>	<b>Balai Besar POM di Medan</b>		
	<b>Kabupaten</b>		
1	N i a s	jiwa	147.794
2	Mandailing Natal	jiwa	478.062
3	Tapanuli Selatan	jiwa	303.685
4	Tapanuli Tengah	jiwa	369.300
5	D a i r i	jiwa	311.665
6	K a r o	jiwa	409.077
7	Deli Serdang	jiwa	1.941.374
8	L a n g k a t	jiwa	1.034.519
9	Nias Selatan	jiwa	366.163
10	Humbang Hasundutan	jiwa	199.719
11	Pakpak Bharat	jiwa	53.315
12	Serdang Bedagai	jiwa	662.076
13	Batu Bara	jiwa	413.171
14	Padang Lawas Utara	jiwa	263.551
15	Padang Lawas	jiwa	263.719
16	Nias Utara	jiwa	148.790
17	Nias Barat	jiwa	90.585
	<b>Kota</b>		
1	S i b o l g a	jiwa	89.932
2	Pematangsiantar	jiwa	270.768
3	Tebing Tinggi	jiwa	174.969
4	M e d a n	jiwa	2.460.858
5	B i n j a i	jiwa	295.361
6	Padangsidempuan	jiwa	227.674
7	Gunungsitoli	jiwa	136.707

No	Kabupaten/Kota	Satuan	Jumlah
1	2	3	4
<b>B</b>	<b>Loka POM di Kota Tanjung Balai</b>		
	<b>Kabupaten</b>		
1	Kabupaten Asahan	jiwa	777.626
2	Kabupaten Labuhan Batu	jiwa	499.982
3	Kabupaten Labuhanbatu Utara	jiwa	381.994
4	Kabupaten Labuhanbatu Selatan	jiwa	316.798
	<b>Kota</b>		
1	Kota Tanjungbalai	jiwa	177.640
<b>C</b>	<b>Loka POM di Kab Toba</b>		
	<b>Kabupaten</b>		
1	Toba	jiwa	208.754
2	Samosir	jiwa	137.696
3	Simalungun	jiwa	1.003.727
4	Tapanuli Utara	jiwa	315.222
<b>TOTAL</b>		jiwa	14.936.148

Sumber : Data BPS

Lampiran 59. Tabel 27 Sarana dan Prasarana  
UPT Balai Besar POM di Medan  
Tahun 2021

No	Sarana dan Prasarana	Satuan	Jumlah	Keterangan/Status
1	2	3	4	5
<b>BALAI BESAR POM DI MEDAN</b>				
1	Laboratorium Kimia Pangan	laboratorium	1	
2	Laboratorium Kimia Obat Tradisional/ Kosmetik	laboratorium	2	
3	Laboratorium Kimia Obat/NAPZA/Rokok	laboratorium	1	
4	Laboratorium Mikrobiologi	laboratorium	1	
5	Laboratorium Biomolekuler	laboratorium	-	
6	Laboratorium Pengujian Covid-19	laboratorium	1	
7	Laboratorium Baku Pembanding	laboratorium	-	
8	Ruang Pengujian Sederhana	Ruangan / tempat khusus	-	
9	Ruang Reagensia	Ruangan / tempat khusus	1	
10	Ruang Penyimpanan Sampel	Ruangan / tempat khusus	1	
11	Mobil laboratorium keliling	unit	3	
12	Mobil penyidikan	unit	1	
13	Mobil incenerator	unit	1	
14	Kendaraan operasional roda empat/enam	unit	7	
15	Kendaraan operasional roda dua	unit	1	
16	Instalasi pengolahan air limbah (IPAL) *	unit (Status)	-	
17	Tempat penyimpanan barang bukti **	Ruangan / tempat khusus	1	
18	Luas tanah***	m2 (Status)	5953	Milik Sendiri
19	Luas bangunan***	m2 (Status)	3528	Milik Sendiri
20	Ruang Penyimpanan Arsip (Record Center)	Ruangan / tempat khusus	1	
21	Aula	Ruangan / tempat khusus	1	
22	Ruang Rapat	Ruangan / tempat khusus	1	
23	Perpustakaan	Ruangan / tempat khusus	1	
24	Laboratorium Instrumen	Ruangan / tempat khusus	3	
25	Genset	Unit	1	200 kVA
26	Ruang Layanan Publik	Ruangan / tempat khusus	1	
27	Ruang Laktasi	Ruangan / tempat khusus	1	
28	Ruang Pimpinan (Kepala UPT, Ka TU, Koordinator & Sub Koordinator)	Ruangan / tempat khusus	12	
29	Ruang Staf	Ruangan / tempat khusus	11	
30	Ruang Server	Ruangan / tempat khusus	1	
31	Ruang Interogasi	Ruangan / tempat khusus	2	
<b>LOKA POM DI KOTA TANJUNG BALAI</b>				
1	Laboratorium Kimia Pangan	laboratorium		
2	Laboratorium Kimia Obat Tradisional/ Kosmetik	laboratorium		
3	Laboratorium Kimia Obat/NAPZA/Rokok	laboratorium		
4	Laboratorium Mikrobiologi	laboratorium		
5	Laboratorium Biomolekuler	laboratorium		
6	Laboratorium Pengujian Covid-19	laboratorium		
7	Laboratorium Baku Pembanding	laboratorium		
8	Ruang Pengujian Sederhana	Ruangan / tempat khusus		
9	Ruang Reagensia	Ruangan / tempat khusus		
10	Ruang Penyimpanan Sampel	Ruangan / tempat khusus		
11	Mobil laboratorium keliling	unit	1	
12	Mobil penyidikan	unit		
13	Mobil incenerator	unit		

No	Sarana dan Prasarana	Satuan	Jumlah	Keterangan/Status
1	2	3	4	5
14	Kendaraan operasional roda empat/enam	unit	2	sewa
15	Kendaraan operasional roda dua	unit		
16	Instalasi pengolahan air limbah (IPAL) *	unit (Status)		
17	Tempat penyimpanan barang bukti **	Ruangan / tempat khusus		
18	Luas tanah***	m2 (Status)	1.950	Hibah 2020, telah bersertifikat hak milik 2021
19	Luas bangunan***	m2 (Status)		sewa
<b>LOKA POM DI KAB. TOBA</b>				
1	Laboratorium Kimia Pangan	laboratorium		
2	Laboratorium Kimia Obat Tradisional/ Kosmetik	laboratorium		
3	Laboratorium Kimia Obat/NAPZA/Rokok	laboratorium		
4	Laboratorium Mikrobiologi	laboratorium		
5	Laboratorium Biomolekuler	laboratorium		
6	Laboratorium Pengujian Covid-19	laboratorium		
7	Laboratorium Baku Pembanding	laboratorium		
8	Ruang Pengujian Sederhana	Ruangan / tempat khusus	1	untuk pengujian pangan menggunakan test kit
9	Ruang Reagensia	Ruangan / tempat khusus	1	lemari penyimpanan
10	Ruang Penyimpanan Sampel	Ruangan / tempat khusus		
11	Mobil laboratorium keliling	unit	1	
12	Mobil penyidikan	unit		
13	Mobil incenerator	unit		
14	Kendaraan operasional roda empat/enam	unit	2	sewa
15	Kendaraan operasional roda dua	unit		
16	Instalasi pengolahan air limbah (IPAL) *	unit (Status)		
17	Tempat penyimpanan barang bukti **	Ruangan / tempat khusus		
18	Luas tanah***	m2 (Status)	6094	Hibah 2019, telah bersertifikat hak milik 2020
19	Luas bangunan***	m2 (Status)	210	sewa

1. \*) IPAL (Instalasi Pengolahan Air Limbah) merupakan seperangkat struktur, teknik, dan peralatan yang dimanfaatkan oleh UPT untuk memproses serta mengelola limbah laboratorium dan operasional pengawasan Obat dan Makanan sehingga limbah tidak berdampak merugikan bagi lingkungan. Status IPAL dapat berupa Milik/Pengelolaan Sendiri atau Pengelolaan Pihak Ketiga.

2. \*\*) Mengacu pada Peraturan Kepala BPOM Nomor 21 Tahun 2017 tentang Tata Cara Pengelolaan Barang Bukti di Lingkungan BPOM

3.. \*\*\*) Meliputi luas dan status kepemilikan, status kepemilikan tanah dan bangunan adalah dapat

1. Sewa; atau
2. Pinjam pakai; atau
3. Proses hibah (pecah sertifikat); atau
4. Milik sendiri

Lampiran 60. Tabel 28 Sumber Daya Manusia (SDM)  
UPT Balai Besar POM di Medan  
Tahun 2021

No	SDM	Satuan	Jumlah
1	2	3	4
<b>A</b>	<b>Balai Besar POM di Medan</b>		<b>161</b>
1	SDM Teknis*	pegawai	92
2	SDM Administrasi**	pegawai	24
3	SDM Pramubakti/PPNPN ***	pegawai	45
<b>B</b>	<b>Loka POM di Toba</b>		<b>18</b>
1	SDM Teknis*	pegawai	9
2	SDM Administrasi**	pegawai	3
3	SDM Pramubakti/PPNPN ***	pegawai	6
<b>B</b>	<b>Loka POM di Tanjung Balai</b>		<b>20</b>
1	SDM Teknis*	pegawai	10
2	SDM Administrasi**	pegawai	3
3	SDM Pramubakti/PPNPN ***	pegawai	7
<b>TOTAL</b>			<b>199</b>

**Keterangan :**

- \* aparatur sipil negara jabatan fungsional dan pelaksana yang melaksanakan tugas dan fungsi teknis pelaksanaan pengawasan Obat dan Makanan (penempatan di Bidang/Seksi Pengujian, Pemeriksaan, Penindakan, Informasi dan Komunikasi)
- \*\* aparatur sipil negara jabatan struktural (semua pejabat struktural di Balai), jabatan fungsional, dan pelaksana yang melaksanakan fungsi administrasi dan/atau dukungan teknis pelaksanaan di bidang pengawasan Obat dan Makanan (penempatan di Bagian/Subbagian Tata Usaha)
- \*\*\* seluruh SDM diluar ASN yang berkerja baik di bidang teknis/administrasi

Lampiran 61. Tabel 29 Profil Pegawai Menurut Pendidikan dan Unit Kerja  
UPT Balai Besar POM di Medan  
Tahun 2021

No	UPT	Pendidikan															Total	Jumlah PFM*
		S3	S2	Apt	S1 Bio	S1 Lain	D3 Farm	D3 Lain	SMF	SMAK	SPK	SLTA Umum	SLTA Kejuruan	SLTP Umum	SLTP Kejuruan	SD		
1	2	3	4	5	6	7	8		9	10	11	12	13	14	15	16	17	18
<b>A</b>	<b>Balai Besar POM di Medan</b>																<b>116</b>	<b>86</b>
1	Kepala			1													1	
2	Kepala Bagian Tata Usaha		1														1	
3	Bagian TU/Subbagian TU		2	2		9		8	1	1							23	1
4	Kelompok Substansi Pengujian		3	18	1	11	8		7	1							49	48
5	Kelompok Substansi Pemeriksaan		2	9		3	1		5	2							22	20
6	Kelompok Substansi Penindakan		1	4	1	3	1										10	8
7	Kelompok Substansi Informasi dan Komunikasi		3			6	1										10	9
<b>B</b>	<b>Loka POM di Kota Tanjung Balai</b>																<b>13</b>	<b>10</b>
1	Kepala			1													1	
2	Tu					1		1									2	
3	Pengujian					2											2	2
4	Pemeriksaan			3		1											4	4
5	Penindakan					2											2	2
6	Infokom					2											2	2
<b>C</b>	<b>Loka POM di Kabupaten Toba</b>																<b>12</b>	<b>10</b>
1	Kepala		1														1	
2	Tata Usaha					1		1									2	
3	Pengujian					1											1	2
4	Pemeriksaan			3		2											5	4
5	Penindakan					1											1	2
6	Infokom					1		1									2	2
	<b>TOTAL</b>		<b>13</b>	<b>41</b>	<b>2</b>	<b>46</b>	<b>11</b>	<b>11</b>	<b>13</b>	<b>4</b>	<b>0</b>	<b>0</b>	<b>0</b>	<b>0</b>	<b>0</b>	<b>0</b>	<b>141</b>	<b>106</b>

**Keterangan :**

1. Untuk Balai POM Tipe A dan B menyesuaikan struktur organisasi UPT yang ada
2. \* Jumlah PFM yang aktif melaksanakan tugas pengujian/pemeriksaan/penindakan/informasi dan komunikasi.
3. \*\* Fungsional Umum / yang sudah menduduki Jabatan Fungsional selain PFM

Lampiran 62. Tabel 30 Profil Kemampuan Kerja Tenaga Penguji  
UPT Balai Besar POM di Medan  
Tahun 2021

No	Laboratorium	Jumlah Pengujian *	Jumlah Sampel Yang di Uji	Jumlah Parameter Uji	Kemampuan Kerja Per orang/Tahun	
					Sampel	Parameter Uji
1	2	3	4	5	6	7
1	Obat dan NAPPZA	6	780	3667	130	611
2	Obat Tradisional, Kosmetik dan Suplemen Kosmetik	15	1947	9877	130	658
3	Pangan dan Air	11	1195	5102	109	464
4	Mikrobiologi	12	1624	4696	135	391
	<b>TOTAL</b>	<b>44</b>	<b>5546</b>	<b>23342</b>	<b>504</b>	<b>2125</b>

**Keterangan:**

Termasuk koord/sub koord yang menguji

Lampiran 63. Tabel 31 Uji Profisiensi/Uji Banding  
UPT Balai Besar POM di Medan  
Tahun 2021

No	Laboratorium	Judul Uji Profisiensi	Penyelenggara (Provider)	Jumlah peserta	Waktu Pelaksanaan	Hasil
1	2	3	4	7	9	9
1	Obat Tradisional	Identifikasi Bahan Kimia Obat dalam Obat Tradisional Sediaan Padat Klaim Anti Gatal Akibat Jamur	PPPOMN	34 Laboratorium	27 Mei- 13 Agustus 2021	Memuaskan
2	Pangan dan Bahan Berbahaya	Penetapan Kadar Vitamin B1 dan Vitamin B2 dalam biskuit	PPPOMN	34 Laboratorium	28 April- 11 Mei 2021	Memuaskan
3	Pangan dan Bahan Berbahaya	Penetapan Kadar Asam benzoat dan acesulfam dalam minuman ringan	PPPOMN	44 Laboratorium	1 Juli - 5 Agustus 2021	Memuaskan
4	Pangan dan Bahan Berbahaya	Penetapan kadar DON dalam tepung terigu	PPPOMN	33 Laboratorium	13-29 Oktober 2021	Memuaskan
5	Kosmetika	Penetapan Kadar Oktil Dimetil PABA dalam krim tabir surya	PPPOMN	34 Laboratorium	22-27 Juli 2021	Tidak Memuaskan
6	Obat	Penetapan kadar Metamizol dalam tablet	PPPOMN	34 Laboratorium	6 - 27 September 2021	Memuaskan
7	Napza	Identifikasi Senyawa Narkotika, Psikotropika dan prekursor dalam serbuk	PPPOMN	35 Laboratorium	6 - 27 September 2021	Baik
8	Mikrobiologi	Angka Lempeng Total pada Obat Tradisional Bentuk Serbuk	PPPOMN	40 Laboratorium	7 June 2021	Memuaskan
9	Mikrobiologi	Deteksi Pseudomonas aeruginosa pada Kosmetik Bentuk Losion	PPPOMN	38 Laboratorium	14 June 2021	Memuaskan
10	Mikrobiologi	Angka Enterobacteriaceae pada Susu Bubuk	PPPOMN	40 Laboratorium	21 June 2021	Memuaskan
11	Mikrobiologi	Deteksi Escherichia coli pada Suplemen Kesehatan Mengandung Herbal	PPPOMN	37 Laboratorium	23 August 2021	Memuaskan
12	Mikrobiologi	Deteksi Candida albicans pada Sediaan Obat Vaginal	PPPOMN	37 Laboratorium	20 September 2021	Memuaskan
13	Mikrobiologi	Penetapan Konsentrasi Endotoksin Bakteri pada Sediaan Cair dengan Metode Gendal Gel	PPPOMN	30 Laboratorium	11 - 15 Oktober 2021	Memuaskan

Lampiran 64. Tabel 32A Daftar Standar Minimum Peralatan Laboratorium Kimia  
UPT Balai Besar POM di Medan  
Tahun 2021

B. Standar Minimum Peralatan Balai Besar/Balai Pengawas Obat dan Makanan Laboratorium Kimia Kelompok 2																											
No	Nama Alat	Laboratorium					Tahun Pengadaan ( sesuai masing alat di labnya )					Kondisi Alat															Keterangan
		Obat, Narkotika, Psikotropika, Prekursor, Dan	Obat Tradisional dan Suplemen Kesehatan	Kosmetik	Pangan	Jumlah	Obat, Narkotika, Psikotropika,	Obat Tradisional dan Suplemen	Kosmetik	Pangan	Jumlah	Baik	Rusak ringan	Rusak berat	Jumlah	Baik	Rusak ringan	Rusak berat	Jumlah	Baik	Rusak ringan	Rusak berat	Jumlah	Baik	Rusak ringan	Rusak berat	
1	2	3	4	5	6=2+3+4+5	7	8	9	10	11=12+13+14	12	13	14	15=16+17+18	16	17	18	19=20+21+22	20	21	22	23=24+25+26	24	25	26	27	
1	Timbangan Mikro	2	1	1	1	5	2009			2012	1	1	0	0	0	0	0	0	0	0	0	1	1	0	0		
2	Timbangan Semimikro	2	1	1	1	5	2012	2012	2015		2	2	0	0	1	1	0	0	1	1	0	0	1	1	0	0	
3	Timbangan analitik	3	2	2	1	8	1996,1997	2009	2011,2015	2013, 2018, 2019	2	2	0	0	1	1	0	0	2	1	0	1	2	2	0	0	
4	Timbangan Top Loading	1			1	2	2012			2012	1	1	0	0	0		0	0					1	1	0	0	
5	Weight set (anak timbangan)		2			2	2012, 2017				2	2	0	0	0	0	0	0					0	0	0	0	
6	Karl Fisher (AutoTitrator)		1			1	2011				1	0	0	1	0		0	0					0	0	0	0	
8	Spektrofotometer UV- VIS	1	1		1	3	2006		2012		1	1	0	0	0	0	0	0					1	1	0	0	
9	KCKT/ UPLC (autosampler)	5	2	3	4	14	2007, 2010,2018	2012/2021	2009, 2016		4	4	0	0	3	3	0	0	2	2	0	0	4	4	0	0	
	- Detektor UV/VIS	5	2	3	4	14	2012, 2015	2021	2016	2014	3	3	0	0	1	1	0	0	1	1	0	0	2	2	0	0	
	- Detektor PDA	3	2	3	2	10	2018	2012/2021	2016, 2019	2012, 2013	2	2	0	0	3	3	0	0	2	2	0	0	3	3	0	0	
	- Detektor Fluoresen	1	1	1	2	5	2012			2012, 2013	1	1	0	0	0	0	0	0	0	0	0	2	1	0	1		
10	KCKT detektor ELSD		1			1				2016	0	0	0	0	0	0	0	0					1	1	0	0	
11	LCMS/MS		1			1				2017	0	0	0	0	0	0	0	0					1	1	0	0	
12	GC Autosampler	2	1	1	1	5			2012		0	0	0	0	0	0	0	1	1	0	0	1	1	0	0		
	- Detektor FID	1	1	1	1	4			2012	2018	0	0	0	0	0	0	0	1	1	0	0	1	1	0	0		
	- Detektor ECD	1			1	2			2018		0	0	0	0	0	0	0	0	0	0	0	1	1	0	0		
13	GCMS	1	1		1	3			2012		0	0	0	0	0	0	0	1	1	0	0	0	0	0	0		
14	GCMS/MS		1			1					0	0	0	0	0	0	0	0	0	0	0	0	0	0	0		
15	AAS dengan flame, GFA, HVG dan MVU		1	1	2	4			2007	2015, 2016	0	0	0	0	0	0	0	1	1	0	0	1	1	0	0		
16	ICPMS**		1			1					0	0	0	0	0	0	0	0	0	0	0	0	0	0	0		
17	ELISA Reader + Washer				1	1				2013	0	0	0	0	0	0	0	0	0	0	0	1	1	0	0		
18	FT-IR		1			1	2012				1	1	0	0	0	0	0	0	0	0	0	0	0	0	0		
19	Fluorimeter / Elektroda Ion Selektif untuk penetapan Fluor			1		1			2016		0	0	0	0	0	0	0	1		1		0	0	0	0		
20	Potensiometer	1				1					0	0	0	0	0	0	0	0	0	0	0	0	0	0	0		
21	Polarimeter		1			1					1	1	0	0	0	0	0	0	0	0	0	0	0	0	0		
22	Refractrometer		1			1					0	0	0	0	0	0	0	0	0	0	0	0	0	0	0		
23	pH meter	2	1	1	1	5	2012		2018	2012,2018	1	0	0	1	0	0	0	1	1	0	0	2	1	0	1		
24	Conductivity meter	1	1		1	3					0	0	0	0	0	0	0	0	0	0	0	0	0	0	0		
25	Protein / Nitrogen Analyzer				1	1				2009	0	0	0	0	0	0	0	0	0	0	0	1	1	0	0		
26	Fat Analyzer				2	2				2012	0	0	0	0	0	0	0	0	0	0	0	1	1	0	0		
27	Dissolution Tester	2				2	05, 2007, 2009, 2012				4	4	0	0	0	0	0	0	0	0	0	0	0	0	0		
28	Disintegration Tester	1				1			2012		0	0	0	0	1	1	0	0	0	0	0	0	0	0	0		
29	Microwave Digester		1	1	2	4		2021	2016	2016	0	0	0	0	1	1	0	0	1	1	0	0	1	0	1		
30	Pemanas Spiral				1	1		1983		2018	0	0	0	0	1	1	0	0	0	0	0	1	1	0	0		
31	Muffle Furnace	1			1	2				1996,2012	0	0	0	0	0	0	0	0	0	0	0	2	2	0	0		
32	Fume Hood* *	3	2	2	3	10	2008, 2010, 2019	2010/2012	2011,2016	011,2013,201	3	3	0	0	2	2	0	0	3	3	0	0	3	3	0	0	
33	TLC System ( Automatic TLC System, Automatic Developing Chamber/ADC, Scanner, TLC Documentation System)	1	1	1		3			2010/2018		1	1	0	0	1	1	0	0	0	0	0	0	0	0	0		
34	Multi Spotter	1	1	1	2	5	2012	2009	2012		1	1	0	0	1	1	0	0	1	1	0	0	0	0	0		
35	Developing Chamber/Automatic Chamber (ukuran dan jumlah sesuai kebutuhan)	3	6	4	6	19			2019		0	0	0	0	4	4	0	0	0	0	0	0	0	0	0		



**BADAN POM**  
Laporan Tahunan 2021

No	Nama Alat	Laboratorium					Tahun Pengadaan ( sesuai masing alat di labnya )				Kondisi Alat														Keterangan		
		Obat, Narkotika, Psikotropika, Prekursor, Dan	Obat Tradisional dan Suplemen Kesehatan	Kosmetik	Pangan	Jumlah 6=2+3+4+5	Obat, Narkotika, Psikotropika,	Obat Tradisional dan Suplemen	Kosmetik	Pangan	Obat, Narkotika, Psikotropika, Rusak berat				Obat Tradisional dan Suplemen Rusak berat				Kosmetik Rusak berat				Pangan Rusak berat				
											Jumlah	Baik	Rusak ringan	Rusak berat	Jumlah	Baik	Rusak ringan	Rusak berat	Jumlah	Baik	Rusak ringan	Rusak berat	Jumlah	Baik		Rusak ringan	Rusak berat
1	2	2	3	4	5	6=2+3+4+5	7	8	9	10	11=12+13+14	12	13	14	15=16+17+18	16	17	18	19=20+21+22	20	21	22	23=24+25+26	24	25	26	27
36	Oven	1	1	1	2	5			2012	2004,2008,201	0	0	0	0	0		0	0	1	1	0	0	3	3	0	0	
37	Oven Vakum	1				1	2012, 2017				2	2	0	0	0		0	0	0	0			0	0	0	0	
38	Automatic Destilation unit		1	1	2	4			2012	2009,2017	0	0	0	0	0		0	0	1	1	0	0	2	2	0	0	
39	Hotplate stirrer	2	1	1	3	7	2011	2012	005,2012,201	008,2012,201	2	2	0	0	1	1	0	0	3	3	0	0	4	4	0	0	
40	Water purification (kapasitas 300 L/hari)	1	1	1	1	4	2012	2012		2017	1	1	0	0	1	1	0	0	0	0			1	1	0	0	
41	Multi shaker	2			3	5		2012	2012	2012	1	1	0	0	1	1	0	0	1	1	0	0	1	1	0	0	
42	Ultrasonic degasser	2	1	1	1	5	2020	2012	011,2012,2021		2	2	0	0	1	1	0	0	3	3	0	0	3	3	0	0	
43	Centrifuge	2	1	1		4	2011	2012	2012	2012	1	1	0	0	1	1	0	0	1	1	0	0	1	1	0	0	
44	Refrigerated centrifuge				1	1					0	0	0	0	0		0	0	0	0			1	1	0	0	
45	Vaccum manifold untuk SPE	1	1	1	1	4		2012			0	0	0	0	1	1	0	0	0	0			0	0	0	0	
46	Sample Concentrator (nitrogen evaporator)	1			1	2					0	0	0	0	0		0	0	0	0			1	1	0	0	
47	Waterbath	2	1	1	1	5	2012		2012	2015	2	2	0	0	0		0	0	1	1	0	0	1	1	0	0	
48	Shaker Waterbath	1			1	2				2015, 2016	1	1	0	0	0		0	0	0	0			2	2	0	0	
49	Automatic dessicator	1	1	1	1	4	2012, 2013, 2017	2019	2013	2016,2019	2	2	0	0	1	1	0	0	2	2	0	0	2	2	0	0	
50	Heating Mantle	1				1					1	1	0	0	0		0	0	0	0			0	0	0	0	
51	Hand Touch Mixer	1	1	1	1	4	2019		2003,2019	2010,2015	1	1	0	0	0		0	0	2	1	0	1	2	1	1	0	
52	Rotary evaporator system		1		1	2		2012			0	0	0	0	1		0	1	0				0	0	0	0	
53	Handy Step	1	1	1	1	4					0	0	0	0	0			0	0				0	0	0	0	
54	Homogenizer/ analytical grinder	1			2	3					0	0	0	0	0			0	0				0	0	0	0	
55	Laboratory blender	2	1		1	4				2012	0	0	0	0	0			0	0				1	0	1	0	
56	Pipette washer	1	1		1	3	2017		2012	2015	1	1	0	0	0			1	1	0	0	0	1	1	0	0	
57	Chemical Storage **	2	1	1	2	6		2013/2015	2013,2015	2013,2015	3	3	0	0	2	2			2	2	0	0	3	3	0	0	
58	Micro Pipetor - 0,5-10 µL - 2-20 µL - 20-200 µL - 100-1000 µL - 1-5 mL - 1-10 mL	10	6	6	6	28		2019/2021	2015,2019	2,2013,2015,2	0	0	0	0	5	5			6	6	0	0	10	10	0	0	
59	Lemari pendingin	2	1	1	2	6			2012	2015,2021	2	2	0	0	1	1			1	1	0	0	2	2	0	0	
60	Freezer	2	1	1	2	6			2012	2010	2	2	0	0	0				1	1	0	0	1	1	0	0	
61	Microsyringe for TLC	2	1	1	2	6			2012,2015,2021		2	2	0	0	0				23	12	5	6	0	0	0	0	
62	Termometer	2	1	1	2	6				2021	2	2	0	0	0				0				2	2	0	0	
63	Termohigrometer *	6	3	3	3	15			2015,2019	2015,2016	6	6	0	0	0			2	2	0	0	5	5	0	0		
64	Termo couple*	6	3	3	3	15					4	4	0	0	0			0				0	0	0	0		
65	MDI (DUSA)***	1				1					0	0	0	0	0			0	0			0	0	0	0		
66	Ion Kromatografi***		1			1					0	0	0	0	0			0	0			0	0	0	0		
67	Particle analyzer***	1				1					0	0	0	0	0			0	0			0	0	0	0		

Lampiran 65. Tabel 32B Daftar Standar Minimum Peralatan Laboratorium Mikrobiologi, Biologi Molekuler dan Sterilitas

UPT Balai Besar POM di Medan

Tahun 2021

NO	Nama Alat	Laboratorium				Tahun Pengadaan ( Sesuai masing alat di labnya )			Kondisi Alat											
		Mikrobiologi	Biologi Molekuler	Sterilitas	Jumlah	Mikrobiologi	Biologi Molekuler	Sterilitas	Mikrobiologi				Biologi Molekuler				Sterilitas			
									Baik	Rusak Bisa Diperbaiki	Rusak Parah	Jumlah	Baik	Rusak Bisa Diperbaiki	Rusak Parah	Jumlah	Baik	Rusak Bisa Diperbaiki	Rusak Parah	Jumlah
1	2	3	4	5	6=3+4+5	7	8	9	10	11	12	13=10+11+12	14	15	16	17=14+15+16	18	19	20	21=18+19+20
1	Air sampler	1	0	0	1	2009			1			1				0				
2	Alat uji Biokimia mikroba cara cepat	1	0	0	1	2013			1			1				0				
3	Autoklaf	4	1	0	5	1981, 2002, 2006, 2012	2020		2		2	4	1			1				
4	Anaerobic jar/ Inkubator CO2	9	0	0	9	1994, 2016			8		1	9				0				
5	Automatic Zone Reader	2	0	0	2	2009, 2021			1		1	2				0				
6	Biosafety cabinet	2	2	0	4	2009, 2012	2021		2			2	2			2				
7	Centrifuge 15/50 mL	1	1	0	2	2010	2021		1			1	1			1				
8	Colony counter	1	0	0	1	1996			1			1				0				
9	Conductivity meter	0	0	0	0							0				0				
10	Deep Freezer (-70oC)	0	0	0	0							0				0				
11	Desikator	3	0	0	3	2016, 2021			3			3				0				
12	Electrical pippete	8	0	0	8	2010, 2011, 2019, 2021			5		3	8				0				
13	Freezer (-20oC)	2	2	0	4	2012, 2019	2021		2			2	2			2				
14	Heating Block with shaker	0	0	0	0							0				0				
15	Hot plate/ Microwave	2	0	0	2	2005, 2012			2			2				0				
16	Inkubator 20-25oC	2	0	0	2	2012, 2018			1		1	2				0				
17	Inkubator 30oC	2	0	0	2	2010, 2012			2			2				0				
18	Inkubator 32,5 + 2,5oC	2	0	0	2	2008, 2012			2			2				0				
19	Inkubator 35-37oC	4	0	0	4	1978, 2006, 2009, 2019			4			4				0				
20	Inkubator 36-38oC	1	0	0	1	2019			1			1				0				
21	Inkubator 41-42oC	1	0	0	1	1995			1			1				0				
22	Inkubator 44-44,5oC	1	0	0	1	2016			1			1				0				
23	Inkubator 55oC	1	0	0	1	1983			1			1				0				
24	Inkubator untuk bioindikator	1	0	0	1	2014			1			1				0				
25	Laboratory Blender	0	0	0	0							0				0				
26	Laminar Air Flow	1	0	0	1	2015			1			1				0				
27	Lemari Asam (portable)	0	0	0	0							0				0				
28	Mikroskop Trinokuler/Binokuler	2	0	0	2	2001, 2010					2	2				0				
29	Mikropipet 1 - 10 µL	0	3	0	3	2020						0	3			3				
30	Mikropipet 2 - 20 µL	2	0	0	2	2012			2			2				0				
31	Mikropipet 10 - 100 µL	0	3	0	3	2020						0	3			3				
32	Mikropipet 20 - 200 µL	5	1	0	6	2021			5			5	1			1				
33	Mikropipet 100 - 1000 µL	2	4	0	6	2012, 2020			2			2	4			4				



**BADAN POM**  
**Laporan Tahunan 2021**

NO	Nama Alat	Laboratorium				Tahun Pengadaan ( Sesuai masing alat di labnya )			Kondisi Alat											
		Mikrobiologi	Biologi Molekuler	Sterilitas	Jumlah	Mikrobiologi	Biologi Molekuler	Sterilitas	Mikrobiologi				Biologi Molekuler				Sterilitas			
									Baik	Rusak Bisa Diperbaiki	Rusak Parah	Jumlah	Baik	Rusak Bisa Diperbaiki	Rusak Parah	Jumlah	Baik	Rusak Bisa Diperbaiki	Rusak Parah	Jumlah
3	4	5	6=3+4+5	7	8	9	10	11	12	13=10+11+12	14	15	16	17=14+15+16	18	19	20	21=18+19+20		
34	Oven 180 oC	1	0	0	1	1994			1			1			0					
35	Oven 250 oC	1	0	0	1	2012			1			1			0					
36	Particle Counter dilengkapi dengan pen	1	0	0	1	2017			1			1			0					
37	pH meter	3	0	0	3	2018			2		1	3			0					
38	Penyaring membran 1 set	1	0	0	1	2015			1			1			0					
39	Waterbath	1	0	0	1	2012			1			1			0					
40	Waterbath Shaker	1	0	0	1	2012			1			1			0					
41	Refrigerator	10	1	0	11	1982, 2004, 2005, 2008, 2012, 2019,			5		5	10	1		1					
42	Stomaker	2	0	0	2	1996, 2010			1		1	2			0					
43	Timbangan Analitik	1	0	0	1	2011			1			1			0					
44	Timbangan Top Loading	5	0	0	5	1983, 2003, 2012, 2018,			3	1	1	5			0					
45	Ultrasonic degasser with temperature c	0	0	0	0							0			0					
46	UV lamp (254 nm)	2	0	0	2	2005			2			2			0					
47	Water Distillation/Purifier	1	0	0	1	2012					1	1			0					
48	Laminar Air Flow atau PCR cabinet	0	2	0	2	2021						0	2		2					
49	Real Time PCR	0	1	0	1	2021						0	1		1					
50	Spectrofotometer DNA	0	0	0	0							0			0					
51	Refrigerated Sentrifus with rotor for tube	0	1	0	1	2021						0	1		1					
52	Rotary/ Shaker Incubator/ Water Bath S	1	0	0	1	2012			1			1			0					
53	Spin down	0	2	0	2	2021						0	2		2					
54	Spindown for microplate	0	1	0	1	2020						0	1		1					
55	Elektroforesis agarosa horizontal	0	0	0	0							0			0					
56	Gel Documentation System	0	0	0	0							0			0					
57	Vacuum manifold	1	0	0	1	1996			1			1			0					
58	Vacuum Pump	2	0	0	2	2009, 2013			2			2			0					
59	Vortex Mixer	6	3	0	9	1996, 2008, 2012, 2015,			5		1	6	3		3					
60	Sterility testing pump (Closed System)	1	0	0	1	2009			1			1			0					
61	Isolator/ Cleanroom with AHU System	0	0	0	0							0			0					
62	Thermocouple	0	0	0	0							0			0					
63	Thermohygro	9	0	0	9	2015			8		1	9			0					

Lampiran 66. Tabel 33 Sertifikasi/Akreditasi  
UPT Balai Besar POM di Medan  
Tahun 2021

No	Sertifikasi/Akreditasi	Satuan	Jumlah
1	2	3	4
<b>A</b>	<b>Balai Besar POM di Medan</b>		
1	ISO 9001:2015	Sertifikat	1
2	SNI ISO/IEC 17025:2017	Akreditasi	1
3	SNI ISO 45001:2018	Sertifikat	1
<b>B</b>	<b>Loka POM di Kota Tanjungbalai</b>		
1	ISO 9001:2015	sertifikat	1
<b>C</b>	<b>Loka POM di Kab. Toba</b>		
1	ISO 9001:2015	sertifikat	1

Lampiran 67. Tabel 34A Kerja Sama  
UPT Balai Besar POM di Medan  
Tahun 2021

No	Mitra Kerja Sama	Tahun TTD	Tahun Berakhir	Judul Kerjasama	Ruang Lingkup Kerja Sama	Implementasi Kerja Sama	Output	Anggaran	Efektivitas
1	2	3	4	5	6	7	8	9	10
<b>BALAI BESAR POM DI MEDAN</b>									
					NIHIL				
<b>LOKA POM DI KOTA TANJUNGBALAI</b>									
1	Pemerintah Kabupaten Asahan	2020	2025	Keputusan Bupati Asahan No. 73-Dinkes-Tahun 2020 Tentang Pembentukan Tim Koordinasi Pengawasan Obat dan Makanan di Kabupaten Asahan	Pengawasan sarana IRTP dan peredaran Obat dan Makanan di Kab. Asahan		SK Tim Pengawas Obat dan Makanan	DAK Non Fisik Badan POM	Efektif
2	Pemerintah Kota Tanjungbalai	2021	2026	Keputusan Walikota Tanjungbalai Nomor 800/127/K/2021 tentang Tim Pengawasan Mutu dan Keamanan Pangan pada Dinas Kesehatan Kota Tanjungbalai TA 2021	1. Menyelenggarakan Bimtek Keamanan Pangan bagi Pelaku Usaha Industri Rumah Tangga Pangan 2. Mengawasi penerbitan sertifikat produksi pangan industri rumah tangga 3. Pengkajian ulang sertifikasi produksi pangan industri rumah tangga 4. Inventarisasi sarana industri rumah tangga pangan (IRTP) 5. Monitoring tindak lanjut hasil pengawasan sarana industri rumah tangga pangan 6. KIE (Komunikasi, Informasi dan Edukasi) Keamanan Pangan 7. Pengawasan sarana industri rumah tangga pangan 8. Sampling dan pengujian pangan industri rumah tangga di Kota Tanjungbalai		SK Tim Pengawas Obat dan Makanan	DAK Non Fisik Badan POM	Efektif

**Keterangan:**

1. Kerja sama dapat berupa kesepakatan Bersama (MoU) dan Perjanjian Kerja Sama (PKS)
2. Ruang Lingkup Kerja Sama: diisi dengan jenis kegiatan yang telah disepakati dalam kerja sama
3. Implementasi Kerjasama: diisi dengan bentuk kegiatan kerjasama dengan mitra kerjasama  
Contoh Pelatihan, KIE, Penyuluhan, Praktek Kerja, Penelitian Bersama
4. Output: diisi dengan output/hasil dari kerjasama presentase rekomendasi yang ditindaklanjuti  
Contoh: SK/instruksi Gubernur/Walikota/Bupati, Pembentukan Satgas, Persentase rekomendasi hasil inspeksi yang ditindaklanjuti oleh lintas sektor, Tingkat Efektivitas KIE Obat dan Makanan, Jumlah sekolah dengan Pangan Jajanan Anak Sekolah (PJAS) Aman, Jumlah desa pangan aman, Jumlah pasar aman berbasis komunitas, Indeks Kepuasan Pelaku Usaha terhadap pemberian bimbingan dan pembinaan pengawasan obat dan makanan, persentase keberhasilan penindakan kejahatan di bidang Obat dan Makanan, dll.
5. Anggaran: diisi dengan serapan anggaran yang digunakan untuk pelaksanaan kerja sama
6. Efektivitas: disebut efektif apabila minimal satu ruang lingkup kerja sama telah diimplementasikan

Lampiran 68. Tabel 34B Kerja Sama dan Penghargaan/Rekognisi  
UPT Balai Besar POM di Medan  
Tahun 2021

No	Sertifikasi/Akreditasi	Satuan	Jumlah
1	2	3	4
<b>A</b>	<b>Balai Besar POM di Medan</b>		
1	Dokumen Kerja Sama*	Dokumen	
2	Surat Keputusan Tim Koordinasi Pengawasan Lintas Sektor**	Dokumen	
3	Penghargaan/Rekognisi***	Penghargaan/sertifikat	
<b>B</b>	<b>Loka POM di Kota Tanjungbalai</b>		
1	Dokumen Kerja Sama*	Dokumen	
2	Surat Keputusan Tim Koordinasi Pengawasan Lintas Sektor**	Dokumen	2
3	Penghargaan/Rekognisi***	Penghargaan/sertifikat	
<b>C</b>	<b>Loka POM di Kab. Toba</b>		
1	Dokumen Kerja Sama*	Dokumen	
2	Surat Keputusan Tim Koordinasi Pengawasan Lintas Sektor**	Dokumen	1
3	Penghargaan/Rekognisi***	Penghargaan/sertifikat	

**Keterangan :**

1. \*) Dokumen Kerja Sama merupakan dokumen kerja sama (Perjanjian Kerja Sama atau MoU) yang masih berlaku dan dijalankan secara efektif oleh UPT dan lintas sektor terkait dalam koordinasi pengawasan Obat dan Makanan di daerah. Mengacu pada jumlah Dokumen Kerja Sama yang di laporkan ke dan di monev oleh Biro Kerja Sama dan Hubungan Masyarakat.
2. \*\*) Surat Keputusan Tim Koordinasi Pengawasan Lintas Sektor merupakan dokumen penunjukkan tim koordinasi dan penanggung jawab yang masih berlaku dan dijalankan secara efektif oleh UPT dan lintas sektor dalam upaya peningkatan efektivitas pengawasan Obat dan Makanan di daerah. Mengacu pada jumlah Dokumen SK yang di laporkan ke dan di monev oleh Biro Kerja Sama dan Hubungan Masyarakat.
3. \*\*\*) Penghargaan/Rekognisi adalah penghargaan yang diterima UPT dari lintas sektor baik pemerintah pusat maupun dari pemerintah daerah sebagai bentuk pengakuan atau predikat terhadap kinerja yang baik dalam pelaksanaan tugas dan fungsi pengawasan Obat dan Makanan oleh UPT. Contoh : Predikat WBK/WBBM dan Predikat Pelayanan Prima dari Kementerian PANRB ataupun

Lampiran 69. Tabel 35 Pengadaan Barang/Jasa  
 UPT Balai Besar POM di Medan  
 Tahun 2021

No	Nama Kegiatan (Sub Komponen)	Nama Paket Pengadaan	Volume	Metode Pengadaan	Kode MAK	Pagu Anggaran (Rp.)	HPS (Rp.)	Mulai Pelaksanaan Pengadaan	Kontrak						Nomor dan Tanggal Adendum	Nilai Adendum (Rp.)	Fisik Pekerjaan			Keuangan (SPM)			Keuangan (SP2D)			Realisasi Anggaran (%)	Kendala	Rencana Tindak Lanjut	
									No	Tanggal	Nilai (Rp.)	Jangka Waktu (Hari)	Pelaksana				%	No/ Tgl PHO	No/ Tgl FHO (Serah Terima Hasil)	No	Tanggal	Nilai (Rp.)	No	Tanggal	Nilai				
													Nama Pelaksana	NPWP															Alamat
1	KIE Obat dan Makanan Aman oleh BB/BPOM	Pengadaan Perlengkapan Peserta Sosialisasi Pemberdayaan Masyarakat Melalui KIE Obat Dan Makanan Bersama Tokoh Masyarakat	10500 op	Lelang Cepat	3165.BDC.001.051A.521811	304.500.000	302.783.250	06/05/2021	10	11	12	13	14	15	16	17	18	19	20	21	22	23	24	25	26	27	28	29	30
									PL.02.01.2A.2A5.06.21.164	07/06/2021	285.458.200	45	CV. Tiga Permata	74.662.296.8-107.000	JL CUT NYAK DIEN, KOTA SUBULUSSALAM			100	PL.02.01.2A.2A5.07.21.303 / 23 Juli 2021	232	26/07/2021	285.458.200	210041304002958	27/07/2021	255.612.043	93,75			
2	Belanja Modal Peralatan dan Mesin – Penanganan Pandemi Covid 19	Pengadaan PCR dan Alat Pendukung PCR	18 Unit	Lelang Cepat	3165.CAB.01.051A.532119	3.564.200.000	3.493.383.650	05/03/2021	10	11	12	13	14	15	16	17	18	19	20	21	22	23	24	25	26	27	28	29	30
									PL.02.03.92.922.03.21.64	05/03/2021	2.970.565.400	90	PT Kurma Jaya Multisentosa	01.879.844.7-606.000	Komplek RM Blok E-29 JL. Ngagel Jaya Selatan, Surabaya			100	PL.02.04.92.922.06.21. / 31 Juni 2022	166	07/06/2021	2970565400	210041302002378	08/06/2022	2.660.006.290	83,34			
3	Alat Laboratorium pengawasan Obat dan Makanan yang sesuai Good Laboratory Practice	Pengadaan Alat Laboratorium	14 Unit	Tender	3165.CAB.01.051A.532111	5.320.180.000	5.320.176.600	05/04/2021	10	11	12	13	14	15	16	17	18	19	20	21	22	23	24	25	26	27	28	29	30
									PL.02.03.92.922.04.21.128	05/04/2022	4.566.213.300	120	PT. Interlab Utama	02.506.785.1-043.000	BOUILEVAR D RAYA BLOK.WOZII RT/RW-005/016 KELAPA GADING TIMUR			100	PL.02.03.2A.2A5.08.21.363 / 23 Agustus 2022	276	26/08/2021	4566213300	210041301008108	30/08/2022	4.088.836.455	85,83			
4	Pengadaan Mobil Laboratorium Keliling Loka Tj Balai dan Tobasa	Pengadaan Mobil Laboratorium Keliling Loka Tj Balai dan Tobasa	2 Unit	Tender Cepat	3165.CAB.02.051A.532111	800.000.000	797.874.000	08/04/2021	10	11	12	13	14	15	16	17	18	19	20	21	22	23	24	25	26	27	28	29	30
									PL.02.03.92.922.04.21.123	08/04/2021	763.880.880	100	PT. Sentrabumi Palapa Utama	01.592.793.2-631.000	Jalan Raya Legundi Karangandong No. 1-3			100	PL.02.03.2A.2A5.07.21.299 / 19 Juli 2022	233	26/07/2021	763880880	210041304003014	29/07/2021	681.937.295	95,49			
5	Pengadaan Alat Penambah Nilai	Detector PDA Compatible For Waters	1 Unit	Tender Cepat	3165.CAB.01.051A.532121	700.000.000	632.500.000	08/03/2021	10	11	12	13	14	15	16	17	18	19	20	21	22	23	24	25	26	27	28	29	30
									PL.02.03.92.922.03.21.75	08/03/2021	632.500.000	100	PT. PRATAMA ABADI SEJAHTERA	03.223.724.0-643.000	Ruko Waru Sentra Kav 16, Jl. Brigjen Katamso, Jati Waru Sidoarjo			100	PL.02.04.92.922.04.21. .... / 28 April 2022	105	29/04/2021	632500000	210041302001615	30/04/2021	566.375.000	90,36			
6	Pembangunan/renovasi gedung dan bangunan	Pembuatan pagar Loka Toba Samsosir	1 Unit	Tender	3165.CAB.03.054A.533111	646.345.000	527.177.000,-	08/09/2021	10	11	12	13	14	15	16	17	18	19	20	21	22	23	24	25	26	27	28	29	30
									PL.02.03.92.922.09.21.236	08/09/2021	395.085.000	90	CV Ronatama	74.883.956.0-124.000	Jl. Pinang Baris Kel. Sunggal Kec. Medan Sunggal			100	PL.02.03.2A.2A5.12.21. 415 / 13 Desember 2022	456	17/12/2021	395085000	210041304006278	20/12/2021	351.769.317	61,13			
7	Pengawasan dan Pengendalian Produk	Pengadaan reagensia dan Media Mikrobiologi Pengujian Laboratorium Sampel Pangan, Kemasan Pangan PKRT	1 Paket	Lelang Cepat	3165.QIA.005.052B.521811	713.032.000	669.222.202	27/05/2021	10	11	12	13	14	15	16	17	18	19	20	21	22	23	24	25	26	27	28	29	30
									PL.02.04.2A.2A5.05.21.161	27/05/2021	534.023.873,35	150 hari	PT. Pratama Abadi Sejahtera	03.223.724.0-643.000	Jl. Brigjend Katamso W/45 Waru, Jawa Timur			100	PL.02.04.2A.2A5.10.21.392		12/11/2021	491.966.803	210041302006128	16/11/2021	491.966.803	69,00	Beberapa item tidak diproduksi dari negara asal		

## Laporan Tahunan 2021

No	Nama Kegiatan (Sub Komponen)	Nama Paket Pengadaan	Volume	Metode Pengadaan	Kode MAK	Pagu Anggaran (Rp.)	HPS (Rp.)	Mulai Pelaksanaan Pengadaan	Kontrak						Nomor dan Tanggal Adendum	Nilai Adendum (Rp.)	Fisik Pekerjaan			Keuangan (SPM)			Keuangan (SP2D)			Realisasi Anggaran (%)	Kendala	Rencana Tindak Lanjut	
									No	Tanggal	Nilai (Rp.)	Jangka Waktu (Hari)	Pelaksana				%	No/ Tgl PHO	No/ Tgl FHO (Serah Terima Hasil)	No	Tanggal	Nilai (Rp.)	No	Tanggal	Nilai				
													Nama Pelaksana	NPWP															Alamat
8	Pengawasan dan Pengendalian Produk	Pengadaan reagensia dan Media Mikrobiologi Pengujian Laboratorium Sampel Pangan, Kemasan Pangan PKRT	1 Paket	Lelang Cepat	3165.QIA.0 01.052B.52 1811	420.792.000	420.690.834	29/04/2021	PL.02.03.241.92.21.143	29/04/2021	341.568.392	120 hari	PT. Pratama Abadi Sejahtera	03.223.724.0-643.000	Jl. Brigjend Katamso II/45 Waru, Jawa Timur			100		PL. 02.04.2A.2A5.10.21.390 15 Oktober 22		27/11/2022	341.568.392	21004130200 5525	27/10/2021	341.568.392	81,17	Beberapa item tidak diproduksi dari negara asal	

**Keterangan:**

1. Paket Pengadaan Barang dan Jasa adalah yang dilaksanakan melalui MAK52, MAK53, MAK57 Dan/Atau Lainnya
2. Metode Pengadaan diisi dengan metode sesuai pelaksanaan lelang (misalnya lelang umum dengan pascakualifikasi, pemilihan umum, terbatas, dst)
3. Mulai Pelaksanaan Pengadaan diisi tanggal Rencana Pengajuan Pengadaan (RPP) masuk ke ULP

Lampiran 70. Tabel 36 Laporan Realisasi Anggaran  
UPT Balai Besar POM di Medan  
Tahun 2021

NO	SUMBER ANGGARAN	BELANJA PEGAWAI (RP)		BELANJA BARANG (RP)		BELANJA MODAL (RP)		TOTAL	
		PAGU	REALISASI	PAGU	REALISASI	PAGU	REALISASI	PAGU	REALISASI
1	2	3	4	5	6	7	8	9	10
1	Rupiah Murni (RM)	19.230.391.000	19.068.824.792	17.598.196.000	17.363.965.868	10.256.149.000	10.247.970.153	47.084.736.000	46.680.760.813
2	PNPB	-	-	1.781.988.000	1.767.601.182	-	-	1.781.988.000	1.767.601.182
	<b>TOTAL</b>	<b>19.230.391.000</b>	<b>19.068.824.792</b>	<b>19.380.184.000</b>	<b>19.131.567.050</b>	<b>10.256.149.000</b>	<b>10.247.970.153</b>	<b>48.866.724.000</b>	<b>48.448.361.995</b>

Lampiran 71. Tabel 37 Laporan Penerimaan PNBP  
 UPT Balai Besar POM di Medan  
 Tahun 2021

No.	UPT	Target Penerimaan PNBP (Rp.)	Realisasi Penerimaan PNBP (Rp.)	Persentase
1	2	3	4	$5=4/3 \times 100\%$
1	Balai Besar POM di Medan	833.418.000	1.151.745.000	138,20
2	Loka POM di Kota Tanjung Balai			
3	Loka POM di Kabupaten Toba			
	<b>TOTAL</b>	<b>833.418.000</b>	<b>1.151.745.000</b>	<b>138</b>