



LAPORAN TAHUNAN

LOKA POM

Di Kab. Kepulauan Sangihe

2021



Loka POM Di Sangihe

Jl. Manente, Kel. Manente RT. 005/RW. 03

Kec. Tahuna, Kab. Kepulauan Sangihe

Dokumen ini telah ditandatangani secara elektronik menggunakan simbol elektronik yang diterbitkan oleh Badan Pengawas Obat dan Makanan (BPOM)

lokapomsangihe@gmail.com

KATA PENGANTAR

Puji Syukur kami panjatkan kehadiran Tuhan Yang Maha Kuasa, karena atas rahmat dan tuntunanNya sehingga Laporan Tahunan 2021 Loka Pengawas Obat dan Makanan di Kab. Kepl. Sangihe dapat diselesaikan.

Loka POM di Kab. Kepl. Sangihe dibentuk sejak Agustus 2018 bersama dengan 39 Loka POM lainnya yang tersebar di seluruh Indonesia dan merupakan penguatan kelembagaan BPOM RI untuk meningkatkan perlindungan kesehatan masyarakat, melaksanakan pengawasan Obat dan Makanan serta hadir lebih dekat dengan masyarakat. Sebagai Unit Pelaksana Teknis dari BPOM RI dan merupakan perwakilan BPOM di Kabupaten, Loka POM mempunyai tugas yaitu melaksanakan kebijakan teknis operasional di bidang pengawasan Obat dan Makanan sesuai dengan ketentuan peraturan perundang-undangan.

Dalam Laporan Tahunan ini disampaikan informasi tentang kegiatan dan pencapaian oleh Loka POM di Kab. Kepl. Sangihe selama tahun 2021 dan menjadi evaluasi bagi kami untuk meningkatkan pengawasan Obat dan Makanan di daerah Sangihe dan sekitarnya.

Selama Tahun 2021, Loka POM di Kab. Kepl. Sangihe telah melaksanakan kegiatan seperti Sampling, untuk Pengujian masih dilakukan di Balai Besar POM Manado dikarenakan keterbatasan sarana dan prasarana. Loka POM di Kab. Kepl. Sangihe juga melaksanakan kegiatan Pemeriksaan Sarana, Pemantauan Iklan dan Label, Pelayanan Pengaduan Konsumen, Koordinasi dengan Lintas Sektor serta memberikan Komunikasi, Informasi dan Edukasi atas keamanan dan mutu Obat dan Makanan kepada masyarakat.

Loka POM di Kab. Kepl. Sangihe terletak di daerah perbatasan, dengan wilayah kerja 3 Kabupaten : Kabupaten Kepulauan Sangihe, Kabupaten Kepulauan Talaud dan Kabupaten Kepulauan Siau Tagulandang Biaro. Dengan kondisi geografis wilayah yang harus ditempuh lewat transportasi laut merupakan tantangan tersendiri bagi Loka POM Sangihe.

Dalam 3 wilayah kerja tersebut belum memiliki Sarana Produksi Terapetik Obat, Sarana Produksi Industri Kecil Obat Tradisional, Suplemen Kesehatan, Kosmetik dan

Sarana Produksi Pangan MD, sehingga untuk pengawasan Obat dan Makanan dimaksimalkan / ditingkatkan Pemeriksaan pada Sarana Distribusi, Sarana Pelayanan Kefarmasian dan Sarana Industri Rumah Tangga untuk Komoditi Pangan.

Akhir kata, disampaikan terima kasih kepada semua pihak yang telah memberikan dukungan kepada Loka POM di Kab. Kepl. Sangihe serta seluruh Pegawai yang bahu membahu dan bertanggung jawab untuk melaksanakan tugas. Kepada Tim Penyusun Laporan Tahunan yang telah bekerja keras menyusun dan menyelesaikan Laporan Tahunan 2021 ini. Kami mengharapkan masukan dan tanggapan, guna meningkatkan kinerja Loka POM di Kab. Kepl. Sangihe sehingga dapat memberikan pelayanan terbaik kepada masyarakat dan mewujudkan Visi BPOM “Obat dan Makanan Aman Meningkatkan Kesehatan Masyarakat dan Daya Saing Bangsa.” Kiranya laporan ini memberikan informasi serta bermanfaat bagi kita semua dan dapat digunakan sebagai acuan dalam penyusunan rencana Kegiatan di tahun selanjutnya.

Tahuna, Januari 2022

Kepala Loka POM di Kab. Kepl. Sangihe



Oktavianus Heiman Mamondol, S.Si

**LAPORAN TAHUNAN (LAPTAH)
LOKA POM DI KABUPATEN
KEPULAUAN SANGIHE
TAHUN 2021**

Daftar Isi

BAB I. PENDAHULUAN.....	1
A. Gambaran Umum Institusi	1
B. Tugas Pokok dan Fungsi	3
C. Visi dan Misi	4
D. Budaya Organisasi	4
E. Kegiatan Utama.....	5
F. Kegiatan Prioritas UPT BPOM Tahun 2021	7
BAB II. KEADAAN UMUM DAN LINGKUNGAN.....	9
A. Lingkungan Eksternal	9
B. Lingkungan Internal	12
BAB III. HASIL KEGIATAN PENGAWASAN OBAT DAN MAKANAN	15
A. Pengawasam Mutu, Keamanan dan Kemanfaatan Obat	15
B. Pengawasan Mutu, Keamanan dan Kemanfaatan Obat Tradisional	20
C. Pengawasan Mutu, Keamanan dan Kemanfaatan Suplemen Kesehatan	23
D. Pengawasan Mutu, Keamanan dan Kemanfaatan Kosmetik	26
E. Pengawasan Mutu, Keamanan dan Kemanfaatan Produk Pangan	29
F. Tindak Lanjut Atas Keputusan/Rekomendasi Hasil Pemeriksaan Sarana	33
G. Pemantauan Iklan dan Label	35
H. Penyidikan Kasus Tindak Pidana di Bidang Obat dan Makanan.....	37
I. Pemberdayaan Konsumen/Masyarakat.....	40
J. Kegiatan Inisiasi	43

Daftar Gambar

Gambar 1.	Peta Wilayah Kerja Loka POM di Kab. Kepulauan Sangihe	9
Gambar 2.	Profil Pegawai Menurut Pendidikan dan Unit Kerja	13
Gambar 3.	Grafik Jumlah Pemeriksaan Sarana Distribusi Obat Loka POM di Kab. Kepulauan Sangihe tahun 2021	17
Gambar 4.	Grafik Jumlah Pemeriksaan Sarana Distribusi, Pelayanan Obat Loka POM di Kab. Kepulauan Sangihe tahun 2021	17
Gambar 5.	Grafik Evaluasi Umum Prioritas Sampling Loka POM di Kab. Kepulauan Sangihe tahun 2021	18
Gambar 6.	Grafik Hasil Pengujian Kimia Sampel Obat Loka POM di Kab. Kepulauan Sangihe tahun 2021	19
Gambar 7.	Grafik Hasil Hasil Pengujian Mikrobiologi Sampel Obat Loka POM di Kab. Kepulauan Sangihe tahun 2020	19
Gambar 8.	Grafik Hasil Pemeriksaan Sarana Distribusi Loka POM di Kab. Kepulauan Sangihe tahun 2021	20
Gambar 9.	Grafik Evaluasi Umum Prioritas Sampling Obat Tradisional Loka POM di Kab. Kepulauan Sangihe tahun 2021	21
Gambar 10.	Grafik Hasil Pengujian Kimia Sampel Obat Tradisional Loka POM di Kab. Kepulauan Sangihe tahun 2021	22
Gambar 11.	Grafik Hasil Pengujian Mikrobiologi Sampel Obat Tradisional Loka POM di Kab. Kepulauan Sangihe tahun 2021	23
Gambar 12.	Grafik Hasil Pengawasan Sarana Distribusi Suplemen Kesehatan Loka POM di Kab. Kepulauan Sangihe Tahun 2021	24
Gambar 13.	Grafik Evaluasi Umum Prioritas Sampling Suplemen Kesehatan Loka POM di Kab. Kepulauan Sangihe tahun 2021	24
Gambar 14.	Grafik Hasil Pengujian Kimia Sampel Suplemen Kesehatan Loka POM di Kab. Kepulauan Sangihe tahun 2021	25
Gambar 15.	Grafik Hasil Pengujian Mikrobiologi Sampel Suplemen Kesehatan Loka POM di Kab. Kepulauan Sangihe tahun 2021	26
Gambar 16.	Grafik Hasil Pengawasan Sarana Distribusi Kosmetik Loka POM di Kab. Kepulauan Sangihe tahun 2021	27

Daftar Gambar

Gambar 17. Grafik Evaluasi Umum Prioritas Sampling Kosmetik Loka POM di Kab. Kepulauan Sangihe tahun 2021	27
Gambar 18. Grafik Hasil Pengujian Kimia Sampel Kosmetik Loka POM di Kab. Kepulauan Sangihe tahun 2021	28
Gambar 19. Grafik Hasil Pengujian Mikrobiologi Sampel Kosmetik Loka POM di Kab. Kepulauan Sangihe tahun 2021	29
Gambar 20. Grafik Hasil Pemeriksaan Sarana Produksi Pangan Loka POM di Kab. Kepulauan Sangihe Tahun 2021	30
Gambar 21. Grafik Hasil Pemeriksaan Sarana Distribusi Pangan Loka POM di Kab. Kepulauan Sangihe tahun 2021	31
Gambar 22. Grafik Evaluasi Umum Prioritas Sampling Pangan Loka POM di Kab. Kepulauan Sangihe tahun 2021	32
Gambar 23. Grafik Hasil Pengujian Kimia Sampel Pangan Loka POM di Kab. Kepulauan Sangihe tahun 2021	33
Gambar 24. Grafik Hasil Pengujian Mikrobiologi Sampel Pangan Loka POM di Kab. Kepulauan Sangihe tahun 2021	34
Gambar 25. Grafik Hasil Tindak Lanjut Pemeriksaan oleh Sarana Loka POM di Kab. Kepulauan Sangihe tahun 2021	34
Gambar 26. Grafik Hasil Tindak Lanjut Pemeriksaan oleh Pemangku Kepentingan Loka POM di Kab. Kepulauan Sangihe tahun 2021	35
Gambar 27. Grafik Hasil Pemantauan Iklan Loka POM di Kab. Kepulauan Sangihe tahun 2021	36
Gambar 28. Grafik Hasil Pemantauan Penandaan/Label Loka POM di Kab. Kepulauan Sangihe tahun 2021	36
Gambar 29. Grafik Jumlah Kasus Obat dan Makanan Loka POM di Kab. Kepulauan Sangihe tahun 2021	38
Gambar 30. Grafik Jumlah Tindak Lanjut Pidana Obat dan Makanan Loka POM di Kab. Kepulauan Sangihe tahun 2021	38

Daftar Gambar

Gambar 31. Grafik Jumlah Kasus Pro Justitia Obat dan Makanan Loka POM di Kab. Kepulauan Sangihe tahun 2021	39
Gambar 32. Grafik Tahapan Tindak Lanjut Penanganan Perkara Non Justitia Loka POM di Kab. Kepulauan Sangihe tahun 2021	39
Gambar 33. Grafik Peta Rawan Kasus Loka POM di Kab. Kepulauan Sangihe tahun 2021	40
Gambar 34. Grafik Sarana Yang Dipergunakan Konsumen Dalam Menyampaikan Pengaduan/Pertanyaan Loka POM di Kab. Kepulauan Sangihe Tahun 2021	41
Gambar 35. Grafik Jenis Profesi Konsumen melalui ULPK Loka POM di Kab. Kepulauan Sangihe tahun 2021	41
Gambar 36. Grafik Sampling dan Pengujian Sederhana Obat dan Makanan Dengan Rapid Tes Kit Loka POM di Kab. Kepulauan Sangihe tahun 2021	43

Daftar Tabel

Tabel 1. Jumlah jenis sarana pengawasan Loka POM di Kabupaten Kepulauan Sangihe Tahun 2021	12
Tabel 2. Jumlah jenis sarana pengawasan Loka POM di Kabupaten Kepulauan Sangihe Tahun 2021	12
Tabel 3. Jumlah Data Satuan Pendidikan di Daerah pengawasan Loka POM di Kabupaten Kepulauan Sangihe Tahun 2021	13
Tabel 4. Fasilitas Penerangan Loka POM di Kab. Kepulauan Sangihe Tahun 2021	13

Daftar Lampiran

Lampiran 1A.	Sampling dan Pengujian Rutin Obat dan Makanan	45
Lampiran 1B.	Sampling dan Pengujian Non Rutin Obat dan Makanan	46
Lampiran 1C.	Sampling dan Pengujian Sederhana Obat dan Makanan Dengan Rapid Test Kit	47
Lampiran 2A.	Hasil Pengujian Obat menurut Parameter Uji.....	48
Lampiran 2B.	Hasil Pengujian Obat Tradisional Menurut Parameter Uji	49
Lampiran 2C.	Hasil Pengujian Suplemen Kesehatan Menurut Parameter Uji.....	50
Lampiran 2D.	Hasil Pengujian Kosmetik Menurut Parameter Uji.....	51
Lampiran 2D1.	Hasil Pengujian Sidik OT-KOS Menurut Parameter Uji	52
Lampiran 2D2.	Hasil Pengujian PK3 OT-KOS Menurut Parameter Uji	53
Lampiran 2E.	Hasil Pengujian Pangan Menurut Parameter Uji	54
Lampiran 2F.	Hasil Pengujian Mikrobiologi Menurut Parameter Uji.....	55
Lampiran 3A.	Jenis Bahan Kimia Obat (BKO) dalam Sampel Obat Tradisional ...	56
Lampiran 3B.	Jenis Bahan Berbahaya/Dilarang dalam Sampel Kosmetik.....	57
Lampiran 3C.	Jenis Kandungan Bahan Berbahaya dalam Sampel Pangan	58
Lampiran 4A.	Evaluasi Umum Prioritas Sampling Obat	59
Lampiran 4B.	Evaluasi Umum Prioritas Sampling Obat Tradisional	60
Lampiran 4C.	Evaluasi Umum Prioritas Sampling Suplemen Kesehatan	61
Lampiran 4D.	Evaluasi Umum Prioritas Sampling Kosmetik	62
Lampiran 4E.	Evaluasi Umum Prioritas Sampling Pangan dan Kemasan Pangan	64
Lampiran 5A.	Hasil Pengujian Barang Bukti PK3 Obat (POLISI).....	68
Lampiran 5B.	Hasil Pengujian Barang Bukti Sidik Obat (PENYIDIKAN).....	69
Lampiran 6A.	Hasil Pemeriksaan Fasilitas Produksi Obat	70
Lampiran 6B.	Hasil Pemeriksaan Fasilitas Produksi Obat Tradisional.....	71
Lampiran 6C.	Hasil Pemeriksaan Fasilitas Produksi Suplemen Kesehatan	72
Lampiran 6D.	Hasil Pemeriksaan Fasilitas Produksi Kosmetik.....	73
Lampiran 6E.	Hasil Pemeriksaan Fasilitas Produksi Pangan	74

Daftar Lampiran

Lampiran 7A.	Hasil Pemeriksaan Fasilitas Distribusi Obat dan Fasilitas Pelayanan Kefarmasian.....	75
Lampiran 7B.	Pemeriksaan Fasilitas Distribusi Obat Tradisional, Suplemen Kesehatan, Kosmetik, dan Pangan Olahan.....	76
Lampiran 8.	Tindak Lanjut Hasil Pengawasan Obat dan Makanan	77
Lampiran 9.	Sertifikasi Produk dan Fasilitas Produksi dan/ atau Distribusi Obat dan Makanan	78
Lampiran 10.	Pengawasan Iklan Sediaan Farmasi Dan Makanan	79
Lampiran 11.	Pengawasan Label/Penandaan Sediaan Farmasi Dan Makanan.....	81
Lampiran 12.	Data Rawan Kasus	82
Lampiran 13.	Hasil Operasi Intelijen Obat dan Makanan	83
Lampiran 14.	Penyidikan di bidang Pengawasan Obat dan Makanan	84
Lampiran 15A.	Kegiatan Komunikasi, Informasi, dan Edukasi (KIE)	85
Lampiran 15B.	Kegiatan Komunikasi, Informasi, dan Edukasi (KIE)	86
Lampiran 16A.	Layanan Pengaduan dan Informasi Obat dan Makanan	89
Lampiran 16B.	Rujukan Layanan Pengaduan dan Informasi Obat dan Makanan.....	90
Lampiran 16C.	Layanan Informasi Publik Pejabat Pengelola Informasi dan Dokumentasi (PPID)	91
Lampiran 17.	Penggolongan Konsumen Berdasarkan Profesi.....	92
Lampiran 18.	Sarana Yang Dipergunakan Konsumen Dalam Menyampaikan Pengaduan/Pertanyaan	93
Lampiran 19.	IRTP Yang Telah Mengikuti Penyuluhan Keamanan Pangan	94
Lampiran 20A.	Data Kasus Keracunan Berdasarkan Penyebab Keracunan	95
Lampiran 20B.	Data Kasus Keracunan Berdasarkan Kelompok Usia	96
Lampiran 20C.	Frekuensi Kasus Keracunan	97
Lampiran 20D.	Data Kasus Kejadian Luar Biasa Keracunan Pangan (KLB KP)	98
Lampiran 21A.	Desa yang Diintervensi Keamanan Pangan	100

Daftar Lampiran

Lampiran 21B. Intensifikasi Pengawasan Desa yang Diintervensi Keamanan Pangan	101
Lampiran 22A. Bimtek Intervensi Keamanan Pangan Jajanan Anak Sekolah (PJAS)	102
Lampiran 22B. Pemberian Produk Informasi Keamanan Pangan Jajanan Anak Sekolah (PJAS)	103
Lampiran 22C. Sekolah Penerima Penghargaan Piagam Bintang Keamanan Pangan Kantin Sekolah (PBKPKS)	104
Lampiran 22D. Hasil Sampling dan Pengujian Intervensi Keamanan Pangan Jajanan Anak Sekolah (PJAS)	105
Lampiran 23A. Bimtek dan Pelatihan Pelaksanaan Pasar Aman dari Bahan Berbahaya	106
Lampiran 23B. Hasil Sampling dan Pengujian Monitoring dan Evaluasi Pasar Aman dari Bahan Berbahaya	107
Lampiran 24. Keterjangkauan Pengawasan	109
Lampiran 25. Jumlah Penduduk.....	110
Lampiran 26. Sarana dan Prasarana.....	111
Lampiran 27. Sumber Daya Manusia (SDM)	113
Lampiran 28. Profil Pegawai Menurut Pendidikan dan Unit Kerja	114
Lampiran 29. Profil Pegawai Berdasarkan Riwayat Pengembangan Kompetensi.....	115
Lampiran 30. Profil Kemampuan Kerja Tenaga Penguji	116
Lampiran 31. Pelatihan Uji Profisiensi	117
Lampiran 32A. Daftar Standar Minimum Peralatan Laboratorium Teranokoko....	118
Lampiran 32B. Daftar Standar Minimum Peralatan Laboratorium Pangan	120
Lampiran 32C. Daftar Standar Minimum Peralatan Laboratorium Mikrobiologi.....	121
Lampiran 33. Sertifikasi/Akreditasi/Penghargaan	123
Lampiran 34. Kerja Sama	124

Daftar Lampiran

Lampiran 35. Pengadaan Barang/Jasa	125
Lampiran 36. Laporan Realisasi Anggaran	126
Lampiran 37. Laporan Penerimaan PNBPN	127

**LAPORAN TAHUNAN (LAPTAH)
LOKA POM DI KABUPATEN
KEPULAUAN SANGIHE
TAHUN 2021**

BAB I

PENDAHULUAN

A. GAMBARAN UMUM INSTITUSI

Badan POM sebagai Lembaga Pemerintahan Non Kementrian (LPNK) yang bertugas mengawasi peredaran obat, obat tradisional, suplemen kesehatan, kosmetik, dan makanan di wilayah Indonesia. Tugas, fungsi, dan kewenangan Badan POM diatur dalam Keputusan Presiden Nomor 103 Tahun 2001 tentang Kedudukan, Tugas, Fungsi, Kewenangan, Susunan Organisasi, dan Tata Kerja Lembaga Pemerintah non Departemen yang telah diubah terakhir kali dengan Peraturan Presiden Nomor 80 Tahun 2017 tentang BPOM. Khusus Organisasi dan Tata Kerja Balai Besar/Balai POM disusun Peraturan Badan Pengawas Obat dan Makanan Nomor 12 Tahun 2018 Tentang Organisasi Dan Tata Kerja Unit Pelaksana Teknis di Lingkungan Badan Pengawas Obat dan Makanan.

Sesuai dengan Peraturan Presiden tersebut, BPOM menyelenggarakan fungsi: (1) penyusunan kebijakan nasional di bidang pengawasan Obat dan Makanan; (2) pelaksanaan kebijakan nasional di bidang pengawasan Obat dan Makanan; (3) penyusunan dan penetapan norma, standar, prosedur, dan kriteria di bidang Pengawasan Sebelum Beredar dan Pengawasan Selama Beredar; (4) pelaksanaan Pengawasan Sebelum Beredar dan Pengawasan Selama Beredar; (5) koordinasi pelaksanaan pengawasan Obat dan Makanan dengan instansi pemerintah pusat dan daerah; (6) pemberian bimbingan teknis dan supervisi di bidang pengawasan Obat dan Makanan; (7) pelaksanaan penindakan terhadap pelanggaran ketentuan peraturan perundang-undangan di bidang pengawasan Obat dan Makanan; (8) koordinasi pelaksanaan tugas, pembinaan, dan pemberian dukungan administrasi kepada seluruh unsur organisasi di lingkungan BPOM; (9) pengelolaan barang milik/ kekayaan negara yang menjadi tanggung jawab BPOM; (10) pengawasan atas pelaksanaan tugas di lingkungan BPOM; dan (11) pelaksanaan dukungan yang bersifat substantif kepada seluruh unsur organisasi di lingkungan BPOM. Dilihat dari fungsi BPOM secara garis besar, terdapat 3 (tiga) inti kegiatan atau pilar lembaga BPOM,

yakni: (1) Penapisan produk dalam rangka pengawasan Obat dan Makanan sebelum beredar (pre-market) melalui: a) Perkuatan regulasi, standar dan pedoman pengawasan Obat dan Makanan serta dukungan regulatori kepada pelaku usaha untuk pemenuhan standar dan ketentuan yang berlaku; b) Peningkatan registrasi/penilaian Obat dan Makanan Obat dan Makanan yang diselesaikan tepat waktu; c) Peningkatan inspeksi sarana produksi dan distribusi Obat dan Makanan dalam rangka pemenuhan standar Good Manufacturing Practices (GMP) dan Good Distribution Practices (GDP) terkini; dan d) Penguatan kapasitas laboratorium BPOM. (2) Pengawasan Obat dan Makanan pasca beredar di masyarakat (post-market) melalui: a) Pengambilan sampel dan pengujian; b) Peningkatan cakupan pengawasan sarana produksi dan distribusi Obat dan Makanan di seluruh Indonesia oleh 33 Balai Besar (BB)/Balai POM, termasuk pasar aman dari bahan berbahaya; c) Investigasi awal dan penyidikan kasus pelanggaran di bidang Obat dan Makanan di pusat dan balai. (3) Pemberdayaan masyarakat melalui Komunikasi Informasi dan Edukasi serta penguatan kerjasama kemitraan dengan pemangku kepentingan dalam rangka meningkatkan efektivitas pengawasan Obat dan Makanan di pusat dan balai melalui: a) Public warning; b) Pemberian Informasi dan Penyuluhan/Komunikasi, Informasi dan Edukasi kepada masyarakat dan pelaku usaha di bidang Obat dan Makanan, serta; c) Peningkatan pengawasan terhadap Pangan Jajanan Anak Sekolah (PJAS), peningkatan kegiatan BPOM Sahabat Ibu, dan advokasi serta kerjasama dengan masyarakat dan berbagai pihak/lembaga lainnya.

Badan POM memiliki perpanjangan tangan berkedudukan di ibukota provinsi di seluruh Indonesia yang berjumlah 33 (tiga puluh tiga) Balai Besar/Balai POM dan berdasarkan SOTK baru Badan POM (Peraturan BPOM No 12 Tahun 2018), pada Tahun 2018 dibentuk 40 Loka POM yang berkedudukan di 40 Kota/kabupaten di seluruh Indonesia. Salah satu Loka POM yaitu Loka POM Sangihe dengan wilayah kerja mencakup 3 Kota/kabupaten Kepulauan yang ada di Sulawesi Utara yaitu Kabupaten Kepulauan Sangihe, Kabupaten Kepulauan Talaud, dan Kabupaten Kepulauan Sitaro.

Loka POM Di Kabupaten Kepulauan Sangihe mempunyai tugas pokok untuk melakukan inspeksi dan sertifikasi sarana/fasilitas produksi dan/atau distribusi Obat dan Makanan dan sarana/fasilitas pelayanan kefarmasian,

sertifikasi produk, pengambilan contoh (sampling), dan pengujian Obat dan Makanan, intelijen, penyidikan, pengelolaan komunikasi, informasi, edukasi, pengaduan masyarakat, dan koordinasi dan kerja sama di bidang pengawasan Obat dan Makanan, serta pelaksanaan urusan tata usaha dan rumah tangga.

B. Tugas Pokok dan Fungsi

UPT BPOM mempunyai tugas melaksanakan kebijakan teknis operasional di bidang pengawasan Obat dan Makanan sesuai dengan ketentuan peraturan perundang-undangan. Dalam melaksanakan tugasnya UPT BPOM menyelenggarakan beberapa fungsi yaitu :

- a. Penyusunan rencana dan program di bidang pengawasan Obat dan Makanan;
- b. Pelaksanaan pemeriksaan sarana/fasilitas produksi Obat dan Makanan
- c. Pelaksanaan pemeriksaan sarana/fasilitas distribusi Obat dan Makanan dan/atau sarana/fasilitas pelayanan kefarmasian
- d. Pelaksanaan sertifikasi produk dan sarana/fasilitas produksi dan/atau distribusi Obat dan Makanan
- e. Pelaksanaan pengambilan contoh (sampling) Obat dan Makanan
- f. Pelaksanaan pengujian Obat dan Makanan
- g. Pelaksanaan intelijen dan penyidikan terhadap pelanggaran ketentuan peraturan perundang-undangan di bidang pengawasan Obat dan Makanan
- h. Pengelolaan komunikasi, informasi, edukasi, dan pengaduan masyarakat di bidang pengawasan Obat dan Makanan
- i. Pelaksanaan koordinasi dan kerja sama di bidang pengawasan Obat dan Makanan
- j. Pelaksanaan pemantauan, evaluasi, dan pelaporan di bidang pengawasan Obat dan Makanan
- k. Pelaksanaan urusan tata usaha dan rumah tangga
- l. Pelaksanaan fungsi lain yang diberikan oleh Kepala Badan.

UPT BPOM diklasifikasikan atas Balai Besar POM, Balai POM dan Loka POM. Loka POM mempunyai tugas melakukan inspeksi dan sertifikasi sarana/fasilitas produksi dan/atau distribusi Obat dan Makanan dan sarana/fasilitas pelayanan kefarmasian, sertifikasi produk, pengambilan

contoh (sampling), dan pengujian Obat dan Makanan, intelijen, penyidikan, pengelolaan komunikasi, informasi, edukasi, pengaduan masyarakat, dan koordinasi dan kerja sama di bidang pengawasan Obat dan Makanan, serta pelaksanaan urusan tata usaha dan rumah tangga.

C. VISI DAN MISI

I. Visi

Sejalan dengan visi Badan POM RI, Loka POM Di Kabupaten Kepulauan Sangihe sebagai Unit Pelaksana Teknis di daerah memiliki visi Obat dan Makanan aman, bermutu, dan berdaya saing untuk mewujudkan Indonesia maju yang berdaulat, mandiri, dan berkepribadian berlandaskan gotong royong.

II. Misi

1. Membangun SDM unggul terkait Obat dan Makanan dengan mengembangkan kemitraan bersama seluruh komponen bangsa dalam rangka peningkatan kualitas manusia Indonesia.
2. Memfasilitasi percepatan pengembangan dunia usaha Obat dan Makanan dengan keberpihakan terhadap UMKM dalam rangka membangun struktur ekonomi yang produktif dan berdaya saing untuk kemandirian bangsa;
3. Meningkatkan efektivitas pengawasan Obat dan Makanan serta penindakan kejahatan Obat dan Makanan melalui sinergi pemerintah pusat dan daerah dalam kerangka Negara Kesatuan guna perlindungan bagi segenap bangsa dan memberikan rasa aman pada seluruh warga;
4. Pengelolaan pemerintahan yang bersih, efektif, dan terpercaya untuk memberikan pelayanan publik yang prima di bidang Obat dan Makanan.

D. BUDAYA ORGANISASI

1. Profesional

Menegakkan profesionalisme dengan integritas, objektivitas, ketekunan dan komitmen yang tinggi.

2. Integritas

Konsistensi dan keteguhan yang tak tergoyahkan dalam menjunjung tinggi nilai-nilai luhur dan keyakinan.

3. Kredibilitas

Dapat dipercaya dan diakui oleh masyarakat luas, nasional dan internasional.

4. Kerjasama Tim

Mengutamakan keterbukaan, saling percaya dan komunikasi yang baik.

5. Inovatif

Mampu melakukan pembaruan sesuai ilmu pengetahuan dan teknologi terkini.

6. Responsif/Cepat Tanggap

Antisipatif dan responsif dalam mengatasi masalah.

E. KEGIATAN UTAMA

Loka POM Di Kabupaten Kepulauan Sangihe merupakan loka yang berada di wilayah Provinsi Sulawesi Utara dengan wilayah kerja mencakup 3 Kota/kabupaten Kepulauan yang ada dan memiliki program-program sesuai dengan RPJMN periode 2020-2024 yang selaras dengan tugas pokok dan fungsi dari BBPOM Di Manado.

Untuk melaksanakan tugas pokok dan fungsi sebagai lembaga pengawasan Obat dan Makanan tersebut, Balai Besar POM di Manado menetapkan program-programnya sesuai RPJMN periode 2020-2024, yaitu program utama (teknis) dan program pendukung (generik), sebagai berikut:

a. Program Teknis

Program Pengawasan Obat dan Makanan

Program ini dimaksudkan untuk melaksanakan tugas-tugas utama Balai Besar POM di Manado dalam menghasilkan standardisasi dalam pemenuhan mutu, keamanan dan manfaat Obat dan Makanan melalui serangkaian kegiatan penetapan standar pengawasan, penilaian Obat dan Makanan sesuai standar, pengawasan terhadap sarana produksi, pengawasan terhadap sarana distribusi, sampling dan pengujian Obat dan Makanan

beredar, penegakan hukum, serta pembinaan dan bimbingan kepada pemangku kepentingan.

b. Program Generik

- 1) Program generik 1. Program Dukungan Manajemen dan Pelaksanaan Tugas Teknis lainnya.
- 2) Program generik 2. Program Peningkatan Sarana dan Prasarana Balai Besar POM di Manado.

Selanjutnya, program-program tersebut dijabarkan dalam kegiatan-kegiatan prioritas Balai Besar POM di Manado, sebagai berikut:

- a. Kegiatan-kegiatan utama untuk melaksanakan Pengawasan Obat dan Makanan
- 1) Penyusunan standar Obat dan Makanan berupa Norma, Standar, Prosedur dan Kriteria (NSPK) pengawasan Obat dan Makanan (*pre* dan *post-market*);
 - 2) Peningkatan efektivitas evaluasi *pre-market* melalui penilaian Obat;
 - 3) Peningkatan cakupan pengawasan mutu Obat dan Makanan beredar melalui penetapan prioritas sampling berdasarkan risiko termasuk iklan dan penandaan.
 - 4) Peningkatan pengawasan sarana produksi dan distribusi Obat dan Makanan, sarana pelayanan kesehatan, serta sarana produksi dan sarana distribusi Pangan dan Bahan Berbahaya;
 - 5) Peningkatan pengawasan narkotika, psikotropika, prekursor, dan zat adiktif;
 - 6) Penguatan kemampuan pengujian meliputi sistem dan sumber daya laboratorium Obat dan Makanan;
 - 7) Penyidikan terhadap pelanggaran Obat dan Makanan;
 - 8) Peningkatan penelitian terkait pengawasan Obat dan Makanan antara lain *regulatory science, life science*;
 - 9) Peningkatan Pembinaan dan bimbingan melalui kemitraan dengan pemangku kepentingan, serta meningkatkan partisipasi masyarakat.

- b. Kegiatan untuk melaksanakan ketiga program generik (pendukung):
- 1) Koordinasi dan Pengembangan Organisasi, Penyusunan Program dan Anggaran, Keuangan;
 - 2) Pengawasan dan Peningkatan Akuntabilitas Aparatur Badan Pengawas Obat dan Makanan;
 - 3) Pengadaan, Pemeliharaan dan Pembinaan Pengelolaan, serta Peningkatan Sarana dan Prasarana Penunjang Aparatur Balai Besar POM di Manado;
 - 4) Peningkatan Kompetensi Aparatur Balai Besar POM di Manado;
 - 5) Peningkatan kualitas produk hukum, serta Layanan Pengaduan Konsumen dan Hubungan Masyarakat.

F. KEGIATAN PRIORITAS UPT BPOM Tahun 2020

Berdasarkan Perjanjian Kinerja Loka POM di Kabupaten Kepulauan Sangihe maka terdapat indikator – indikator kerja utama yang telah ditetapkan pada tahun 2020 adalah sebagai berikut :

1. Persentase Obat yang memenuhi syarat;
2. Persentase Makanan yang memenuhi syarat;
3. Persentase Obat yang aman dan bermutu berdasarkan hasil pengawasan;
4. Persentase Makanan yang aman dan bermutu berdasarkan hasil pengawasan;
5. Persentase keputusan/rekomendasi hasil inspeksi sarana produksi dan distribusi yang dilaksanakan;
6. Persentase keputusan/rekomendasi hasil inspeksi yang ditindaklanjuti oleh pemangku kepentingan;
7. Persentase keputusan penilaian sertifikasi yang diselesaikan tepat waktu;
8. Persentase sarana produksi Obat dan Makanan yang memenuhi ketentuan;
9. Persentase sarana distribusi Obat dan Makanan yang memenuhi ketentuan;

10. Tingkat efektivitas KIE Obat dan Makanan;
11. Persentase sampel Obat yang diperiksa dan diuji sesuai standar;
12. Persentase sampel Makanan yang diperiksa dan diuji sesuai standar;
13. Persentase keberhasilan penindakan kejahatan di bidang Obat dan Makanan.
14. Persentase implementasi rencana aksi Reformasi Birokrasi di lingkup Loka POM di Kabupaten Kepulauan Sangihe;
15. Persentase dokumen ketatausahaan yang dilaporkan tepat waktu;
16. Persentase dokumen Perjanjian Kinerja dan capaian Rencana Aksi Perjanjian Kinerja yang disusun tepat waktu;
17. Indeks Profesional ASN Loka POM di Kabupaten Kepulauan Sangihe;
18. Tingkat Efisiensi Penggunaan Anggaran Loka POM di Kabupaten Kepulauan Sangihe.

BAB II

KEADAAN UMUM DAN LINGKUNGAN

A. LINGKUNGAN EKSTERNAL

1. Data Umum Wilayah Kerja

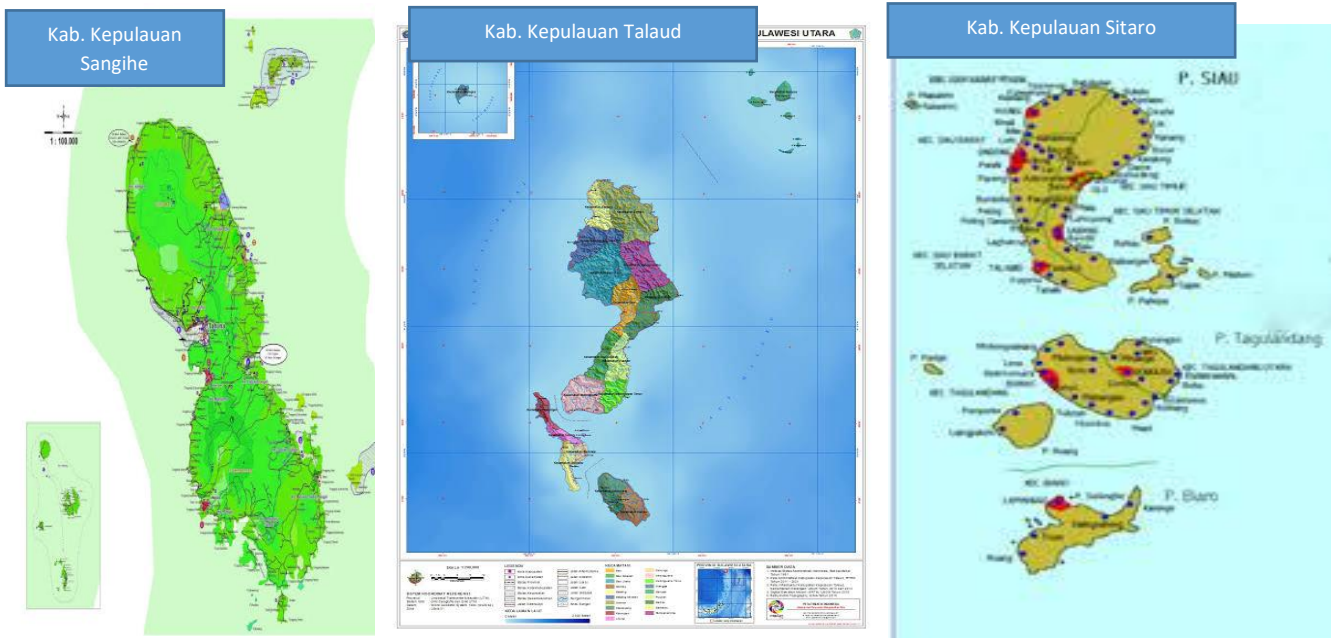
a. Jumlah Kabupaten / Kota

Wilayah kerja Loka POM di Kabupaten Kepulauan Sangihe yaitu :

- 1) Kabupaten Kepulauan Sangihe
- 2) Kabupaten Kepulauan Talaud
- 3) Kabupaten Kepulauan Sitaro

Wilayah kerja Loka POM di Kab. Kepulauan Sangihe berbatasan dengan beberapa daerah dan bentangan laut yang ada disekitarnya, yaitu:

- 1) Sebelah utara berbatasan dengan Filipina
- 2) Sebelah timur berbatasan dengan Provinsi Maluku Utara
- 3) Sebelah selatan berbatasan dengan Kabupaten Minahasa Utara
- 4) Sebelah barat berbatasan dengan Laut Sulawesi



Gambar 1. Peta Wilayah Kerja Loka POM di Kab. Kepulauan Sangihe

B. Pola Transportasi

Wilayah kerja Loka POM di Kabupaten Kepulauan Sangihe sebagian besar merupakan kepulauan yang dipisahkan oleh lautan menyebabkan pola transportasi yang digunakan harus dijangkau dengan transportasi udara atau laut. Hal ini menyebabkan jumlah biaya transportasi yang terserap dalam pelaksanaan perjalanan pengawasan di wilayah kerja menjadi besar.

C. Lama waktu perjalanan ke wilayah kerja

Waktu tempuh yang dipergunakan dari kantor Loka POM di Kabupaten Kepulauan Sangihe ke masing-masing kabupaten berbeda-beda tergantung wilayah kerja yang akan dikunjungi. Waktu tempuh terdekat adalah ke kabupaten Kepulauan Sangihe selama ± 30 menit, sedangkan yang terjauh adalah ke kabupaten Kepulauan Talaud (Kepulauan Miangas) yang membutuhkan waktu selama ± 26 jam melalui laut dan ± 1 jam 5 menit melalui udara. Adanya perbedaan waktu tempuh ini juga berpengaruh terhadap lamanya waktu kerja yang dibutuhkan di satu wilayah kerja.

D. Waktu yang diperlukan di satu wilayah kerja

Waktu tersingkat yang dibutuhkan dalam satu wilayah kerja adalah 1 hari sedangkan terlama 5 hari.

2. Data Demografi

Sesuai data kependudukan tahun 2021 untuk wilayah Sulawesi Utara, jumlah penduduk perempuan 1.280.005 jiwa (48.82 %) dan penduduk laki laki sejumlah 1.341.918 jiwa (51.18 %). Uraian jumlah dan presentase penduduk menurut Kabupaten/Kota dapat dilihat pada tabel 1.

Tabel 1. Jumlah jenis sarana pengawasan Loka POM di Kabupaten Kepulauan Sangihe Tahun 2021

No.	Kabupaten	Jumlah Penduduk (Jiwa)
1.	Kabupaten Kepulauan Sangihe	139.262
2.	Kabupaten Kepulauan Sitaro	71.817
3.	Kabupaten Kepulauan Talaud	94.521

3. Jumlah Jenis Sarana Pengawasan Obat & Makanan Tahun 2020

Jumlah jenis sarana yang merupakan *catchment area* Loka POM di Kabupaten Kepulauan Sangihe Tahun 2021 dapat dilihat pada tabel 2.

Tabel 2. Jumlah jenis sarana pengawasan Loka POM di Kabupaten Kepulauan Sangihe Tahun 2020

NO.	JENIS SARANA	JUMLAH SARANA
1.	Industri Farmasi	0
2.	Jumlah Industri Obat Tradisional	0
3.	Industri Kecil Obat Tradisional	0
4.	Industri Kosmetika	0
5.	Industri PKRT	0
6.	Industri Pangan (MD)	0
7.	Industri Rumah Tangga Pangan (PIRT)	24
8.	Industri Minuman Keras	0
9.	Pedagang Besar Farmasi	0
10.	Apotek	31
11.	Toko Obat berizin	24
12.	Distributor Obat Tradisional	30
13.	Distributor Kosmetika	48
14.	Distributor Pangan	128
15.	Distributor PKO	11
16.	Distributor PKRT	0
17.	Distributor Bahan Berbahaya	0
18.	Rumah Sakit	6
19.	Puskesmas	51
20.	Balai Pengobatan / Klinik	1
21.	Gudang Farmasi	3
TOTAL		357

Untuk jumlah data satuan pendidikan SD, SMP, SMA dan SMK yang terdapat pada daerah pengawasan Loka POM Di Kabupaten Kepulauan Sangihe menurut Kabupaten/kota tersaji dalam tabel 3 berikut :

Tabel 3. Jumlah Data Satuan Pendidikan di Daerah pengawasan Loka POM di Kabupaten Kepulauan Sangihe Tahun 2020

No.	Kabupaten/Kota	SD	SMP	SMA/SMK
1	Kepulauan Sangihe	220	67	32
2	Kepulauan Talaud	116	43	29
3	Kepulauan Sitaro	103	30	11

E. LINGKUNGAN INTERNAL

1. Luas Tanah dan Bangunan

Pos POM Sangihe dan Talaud yang saat ini berubah status menjadi Loka POM Di Kabupaten Kepulauan Sangihe terletak di Jl. Manente Kelurahan Manente, Kecamatan Tahuna, Kab. Kepulauan Sangihe, memiliki tanah seluas 800 m² dengan bangunan kantor seluas 122 m² yang dibangun pada tahun 2006.

2. Status Kepemilikan Tanah

Loka POM Sangihe memiliki tanah seluas 800m² yang telah dihibahkan dari PemDa Kabupaten Kepulauan Sangihe, dan sampai saat pembuatan laporan, sertifikat tanah sementara dalam proses.

3. Penerangan

Tabel 4. Fasilitas Penerangan Loka POM di Kab. Kepulauan Sangihe tahun 2020

Kantor	Jumlah Daya Listrik	
	PLN	Generator
Loka POM Sangihe	6,6 kVA	5,0 kVA

4. Sarana Komunikasi

- a. SMS : 0822-5913-5956
- b. Facebook : Loka Pom Di Sangihe
- c. Instagram : lokapom_sangihe
- d. *E-mail* : lokapomsangihe@gmail.com

5. Sumber Air

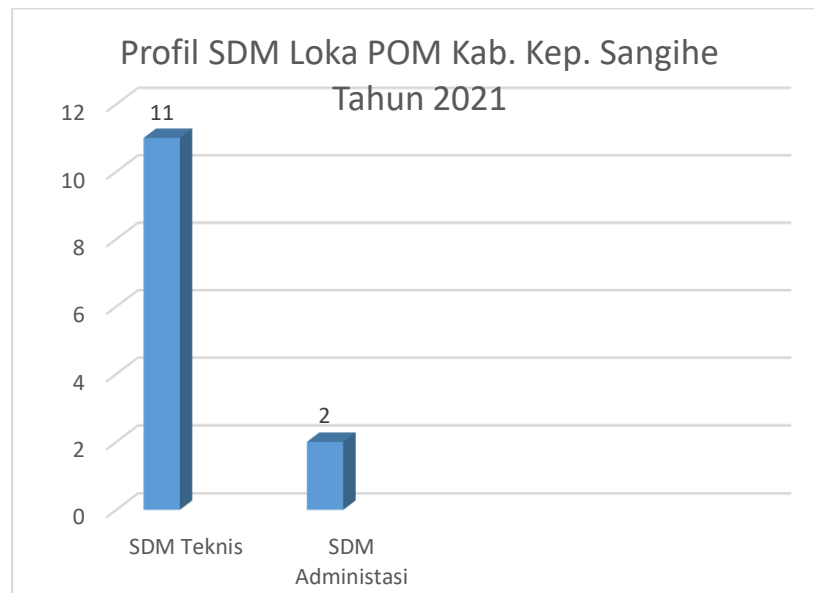
Sumber Air kantor Loka POM Sangihe berasal dari PDAM.

6. Kendaraan Bermotor

- a. Kendaraan roda 2 berjumlah 1 unit yaitu : Yamaha All New Tahun 2017.
- b. Kendaraan roda 4 berjumlah 1 unit yaitu : 1 unit Mitsubishi mobil laboratorium keliling Tahun 2010.

7. Sumber Daya Manusia

Loka POM di Kab. Kepulauan Sangihe sampai dengan 31 Desember 2021 memiliki jumlah pegawai sebanyak 13 orang. Distribusi PNS menurut pendidikan dan unit kerja dapat dilihat pada gambar 2.



Gambar 2. Profil Sumber Daya Manusia Tahun 2021

8. Kompetensi Pegawai

Pada tahun 2021 total sampel Loka POM di Kabupaten Kepulauan Sangihe yang diuji Laboratorium Teranokoko untuk berjumlah 315 sampel yang berasal dari DIPA dengan jumlah tenaga penguji 1 orang sehingga rata – rata kemampuan kerja per orang 315 sampel pertahun. Jenis sampel pada Laboratorium Teranokoko antara lain obat, napza, kosmetik, suplemen kesehatan, dan Obat Tradisional. Untuk Laboratorium Pangan & BB, total sampel pangan yang diuji sebanyak 150 sampel dengan jumlah tenaga penguji 1 orang sehingga rata - rata kemampuan kerja per orang 150 sampel pertahun. Sedangkan jumlah sampel yang diuji di Laboratorium Mikrobiologi sebanyak 142 sampel dengan jumlah tenaga penguji berjumlah 1 orang sehingga rata – rata kemampuan kerja per orang 142 sampel pertahun. Pengujian dilakukan di Balai Besar POM di Manado Uraian profil kemampuan kerja tenaga penguji Loka POM di Kabupaten Kepulauan Sangihe dapat dilihat pada lampiran table.

9. Daftar Inventaris Kantor

Inventarisasi aset Loka POM di Kabupaten Kepulauan Sangihe sampai dengan tanggal 31 Desember 2021 masih tergabung dengan Balai Besar POM Di Manado dan dilakukan dengan menggunakan Sistem Akuntansi Barang Milik Negara yang dilaporkan tiap semester berakhir.

BAB III

HASIL KEGIATAN PENGAWASAN OBAT DAN MAKANAN

1. PENGAWASAN MUTU, KEAMANAN DAN KEMANFAATAN OBAT

A) Pemeriksaan Sarana dan Sampling oleh Loka POM di Kab. Kep. Sangihe Pemeriksaan Sarana Distribusi dan Pelayanan Produk Terapeutik / Obat

Pemeriksaan sarana distribusi produk terapeutik/obat dan Napza dilakukan terhadap sarana yang terdiri dari Apotek, Toko Obat Berizin (TOB), Instalasi Sediaan Farmasi, Rumah Sakit, Puskesmas dan Klinik. Uraian jumlah sarana distribusi dapat dilihat pada dan hasil pemeriksaan sarana dapat dilihat pada tabel 7A.

a. Pemeriksaan Sarana Apotek

Sepanjang tahun 2021 telah dilakukan pemeriksaan terhadap 17 (60,71%) sarana apotek dari 28 sarana yang ada. Pemeriksaan sarana apotek seperti halnya pemeriksaan sarana distribusi pelayanan produk terapeutik/obat lainnya, merupakan audit komprehensif / menyeluruh terhadap pengadaan, penyimpanan dan penyaluran obat. Dari pemeriksaan distribusi sarana apotek didapati 9 (52,94%) sarana memenuhi ketentuan dan 8 (47,06%) sarana tidak memenuhi ketentuan dengan jenis pelanggaran yang berbeda-beda.

b. Pemeriksaan Sarana Toko Obat Berizin (TOB)

Pada tahun 2021 telah dilakukan pemeriksaan terhadap 6 (50%) sarana TOB dari 12 sarana yang ada. Dari hasil pemeriksaan sarana TOB didapati 2 (33,33%) sarana memenuhi ketentuan dan 4 (66,67%) sarana tidak memenuhi ketentuan. Sebagian besar penyimpangan adalah toko obat tersebut tidak memiliki papan nama yang sesuai dengan ketentuan yang berlaku, saat jam buka toko obat tidak terdapat tenaga teknis kefarmasian, dan proses pengadaan hingga pendistribusian belum sesuai ketentuan CDOB.

c. Pemeriksaan Sarana Instalasi Sediaan Farmasi / Instalasi Farmasi

Pemerintah (IFP)

Pada tahun 2021 telah dilakukan pemeriksaan terhadap 3 (100%) sarana IFP dari 3 sarana yang ada. Dari hasil pemeriksaan sarana IFP didapati 2 (66,67%) sarana memenuhi ketentuan dan 1 (33,33%) sarana tidak memenuhi ketentuan.

d. Pemeriksaan Sarana Puskesmas

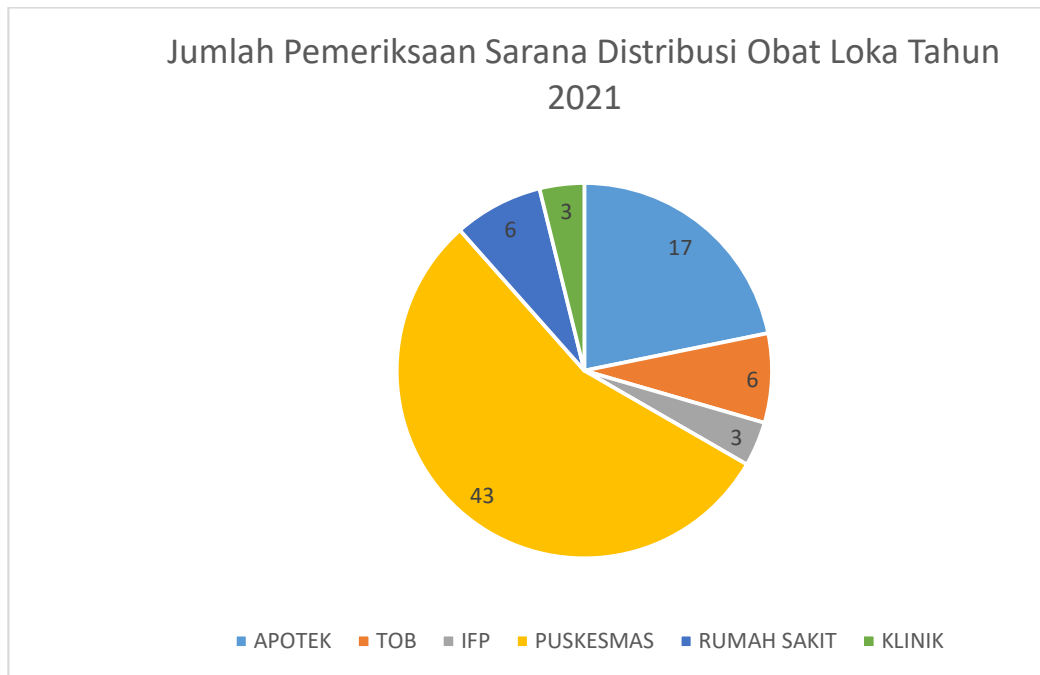
Pada tahun 2021 telah dilakukan pemeriksaan terhadap 43 (84,31%) sarana Puskesmas dari 51 sarana yang ada. Hasil pemeriksaan sarana Puskesmas menunjukkan 31 sarana (72,09%) memenuhi ketentuan sedangkan 12 sarana (27,91%) tidak memenuhi ketentuan. Sebagian besar penyimpangan adalah belum memenuhi aspek CDOB khususnya dalam hal penyimpanan obat.

e. Pemeriksaan Sarana Rumah Sakit

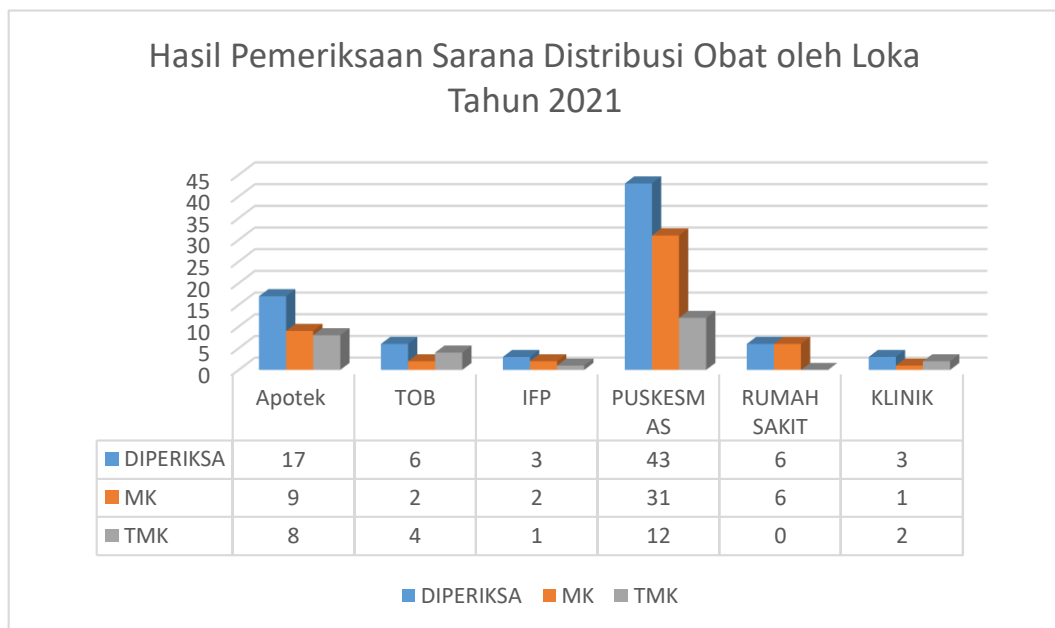
Pada tahun 2021 telah dilakukan pemeriksaan terhadap 6 (100 %) sarana Rumah Sakit dari 6 sarana yang ada. Hasil pemeriksaan sarana RS menunjukkan (100%) sarana memenuhi ketentuan.

f. Pemeriksaan Klinik

Pada tahun 2021 telah dilakukan pemeriksaan terhadap 3 (75 %) sarana klinik dari 4 sarana yang ada. Hasil pemeriksaan sarana klinik menunjukkan 1 (33,33%) sarana memenuhi ketentuan sedangkan 2 (66,67 %) sarana tidak memenuhi ketentuan



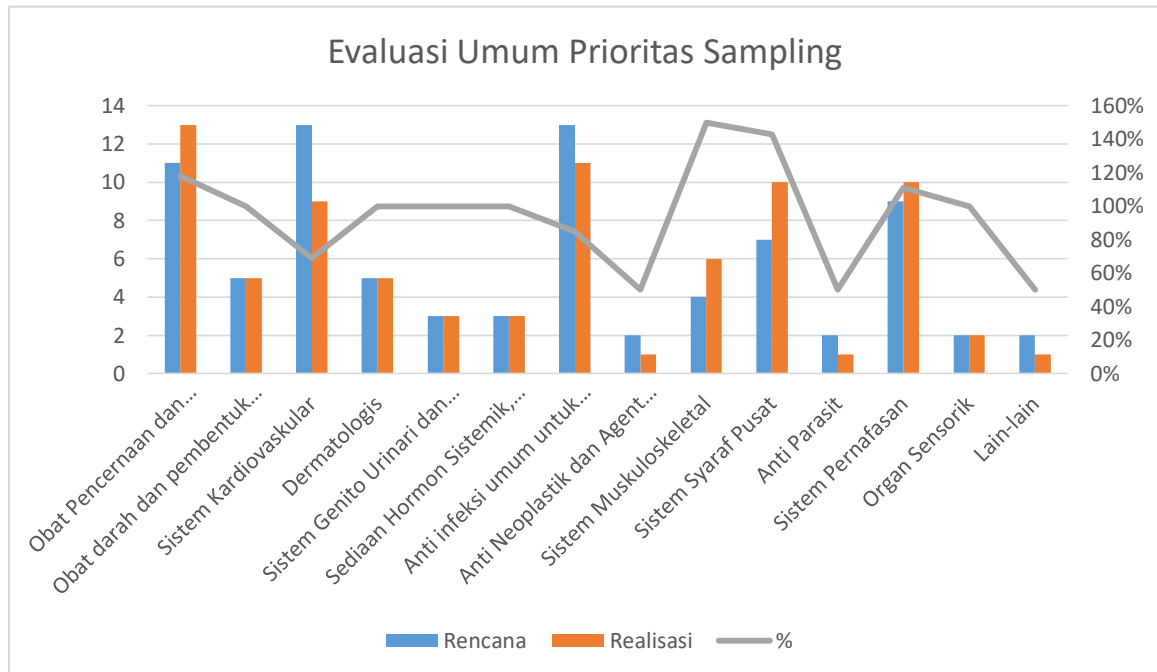
Gambar 3. Jumlah Pemeriksaan Sarana Distribusi Obat Tahun 2021 oleh Loka



Gambar 4. Jumlah Pemeriksaan Sarana Distribusi, Pelayanan Obat Tahun 2021 oleh Loka

Evaluasi Umum Prioritas Sampling Obat

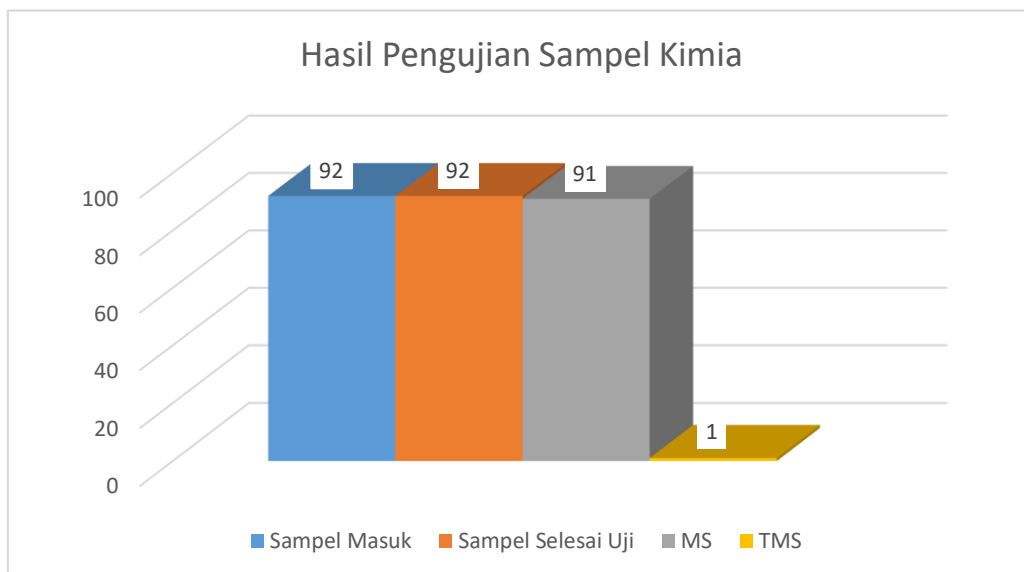
Sepanjang tahun 2021, Loka melakukan sampling obat sebanyak 90 sampel dengan rincian 72 sampel *random* dan 18 sampel *targetted*. Jenis sample sesuai prioritas sampling obat antara rencana tahunan dan realisasi memiliki persentase pencapaian 100%.



Gambar 5. Evaluasi Umum Prioritas Sampling Obat Tahun 2021 oleh Loka

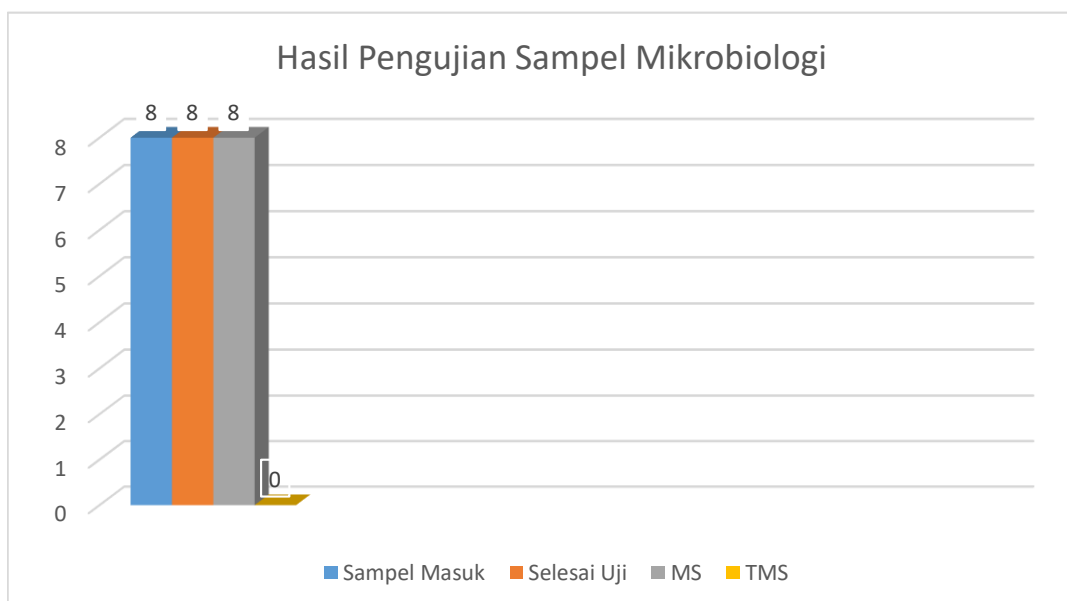
B) Pengujian Sampel Produk Terapeutik / Obat LOKA

Pengujian sampel produk terapeutik / Obat dilakukan oleh 1 orang tenaga pengujian dengan kemampuan kerja per orang sebanyak 92 sampel obat / tahun. Sedangkan jumlah parameter uji yang dikerjakan pengujian untuk sampel obat adalah 397 parameter / tahun. Sampel obat tahun 2021 berasal dari anggaran DIPA berjumlah 92 sampel. Dari 92 sampel tersebut semuanya sudah selesai diuji (100 %) dengan hasil 91 sampel yang Memenuhi Syarat (MS) dan 1 sampel yang Tidak Memenuhi Syarat (TMS), yaitu 1 sampel TMS uji disolusi.



Gambar 6. Hasil Pengujian Kimia Sampel Obat tahun 2021 oleh Loka

Sampel produk terapeutik/obat yang masuk ke laboratorium mikrobiologi tahun 2021 sebanyak 8 sampel yang semuanya diambil dari anggaran DIPA. Keseluruhan sampel tersebut diuji sesuai parameter kritis mikrobiologi yaitu Angka Lempeng Total, Angka Kapang Khamir, Endotoksin Bakteri, Uji Potensi, Escherichia coli, Staphylococcus aureus, Pseudomonas aeruginosa. Hasil pengujian dari 8 sampel tersebut semuanya sudah selesai diuji (100%) dengan hasil seluruh sampel Memenuhi Syarat (MS).



Gambar 7. Hasil Pengujian Mikrobiologi Sampel Obat tahun 2021 oleh Loka

2. PENGAWASAN MUTU, KEAMANAN DAN KEMANFAATAN OBAT TRADISIONAL

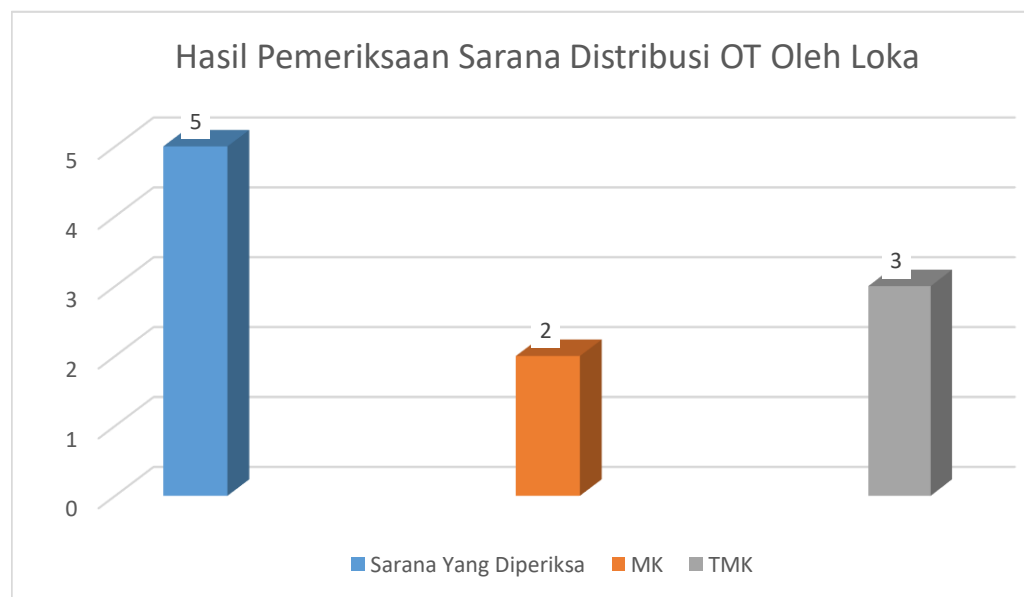
A) Pemeriksaan Sarana dan Sampling Obat Tradisional oleh Loka POM di Kab. Kep. Sangihe

a. Pemeriksaan Sarana Produksi Obat Tradisional

Belum adanya sarana produksi Industri Kecil Obat Tradisional di wilayah kerja Loka POM Kabupaten Kepulauan Sangihe, sehingga selama tahun 2021 tidak ada pemeriksaan sarana produksi industri kecil obat tradisional tidak ada.

b. Pemeriksaan Sara Distribusi Oat Tradisional Loka POM di Kab. Kepl. Sangihe

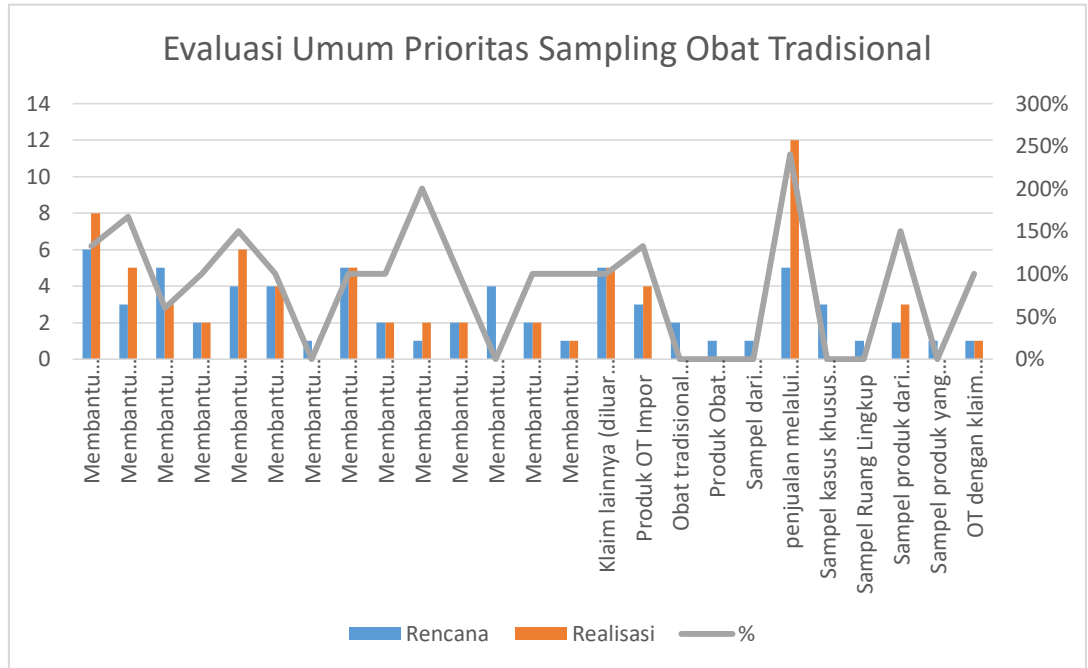
Selama tahun 2021 jumlah sarana distribusi obat tradisional yang diperiksa sebanyak 5 sarana. Dari hasil pemeriksaan terdapat 2 sarana memenuhi ketentuan dan 3 sarana tidak memenuhi ketentuan. Penyimpangan terbanyak yang ditemukan yaitu ditemukannya produk obat tradisional dalam daftar *Public Warning* OT mengandung BKO. Tindakan yang dilakukan adalah pemusnahan di tempat dan membuat rekomendasi kepada Dinas Kesehatan untuk memberikan peringatan kepada sarana tersebut.



Gambar 8. Hasil Pemeriksaan Sarana Distribusi Obat Tradisional tahun 2021 oleh Loka

c. Evaluasi Umum Priotas Sampling Obat Tradisional

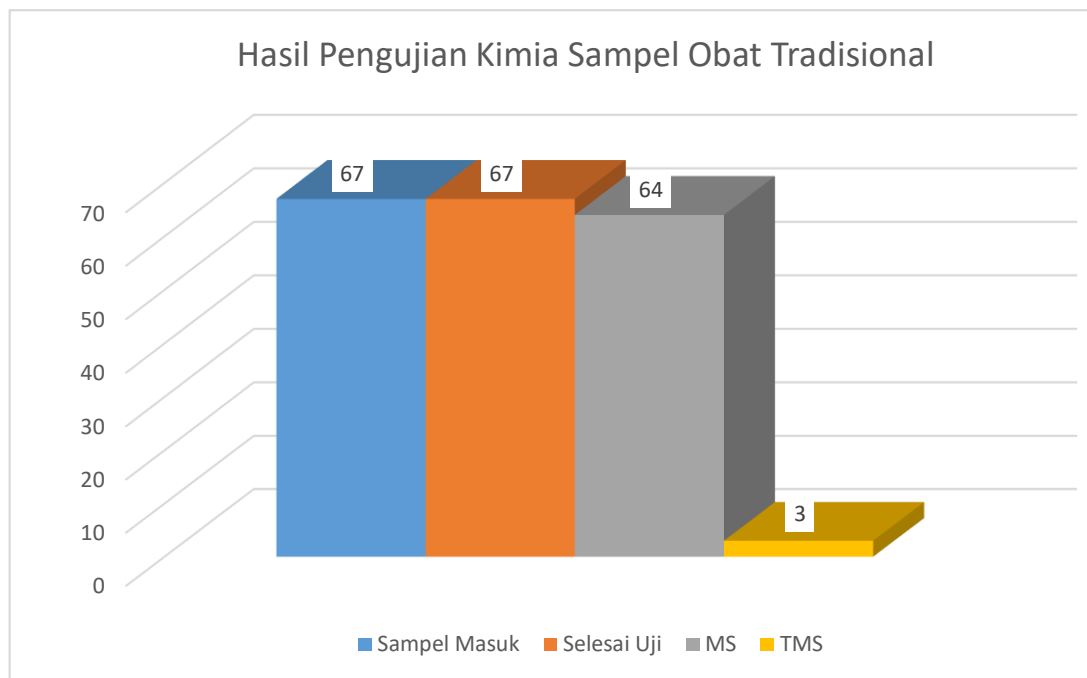
Tahun 2021, rincian sampel Obat Tradisional adalah 67 yang terdiri dari 47 sampel *random* dan 20 sampel *targetted*. Jenis sampel sesuai prioritas sampling obat tradisional antara rencana tahunan dan realisasi memiliki persentase pencapaian 100%



Gambar 9. Evaluasi Umum Prioritas Sampling Obat Tradisional Tahun 2021 oleh Loka

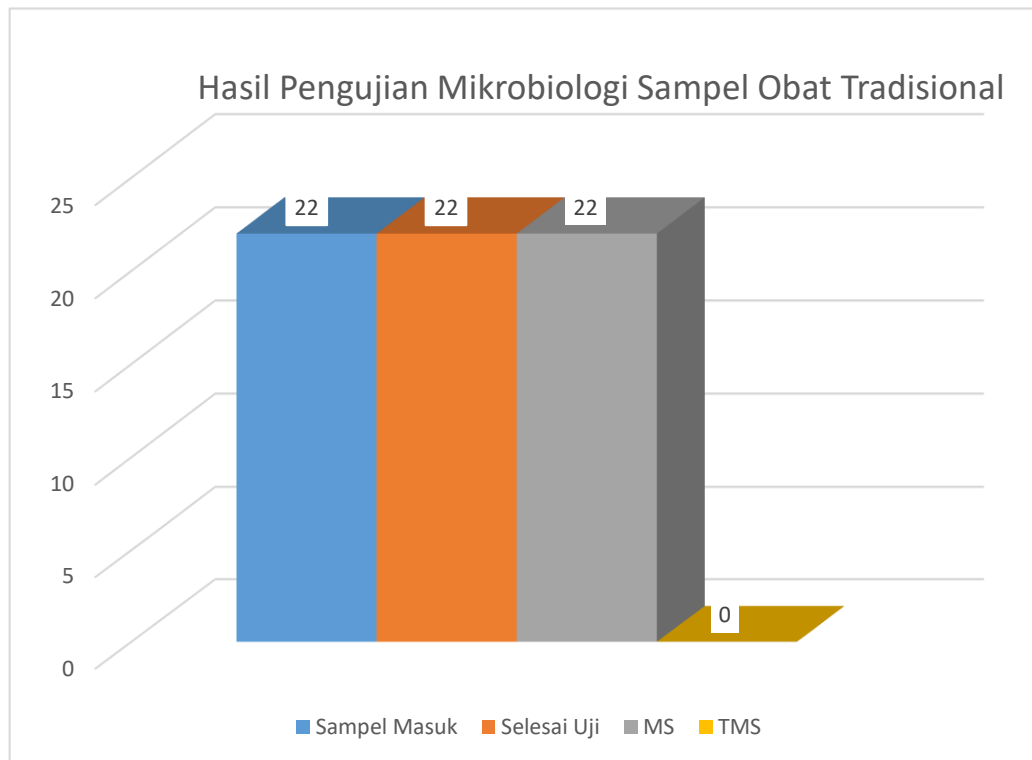
B) Pengujian Sampel Obat Tradisional

Pengujian sampel Obat Tradisional di Bidang Pengujian Teranokoko dilakukan oleh 1 orang tenaga penguji dengan jumlah 67 sampel / tahun dan 854 parameter / tahun. Jumlah sampel Obat Tradisional yang diterima laboratorium Obat Tradisional pada tahun 2021 sebanyak 67 sampel terdiri dari 20 Sampel *targetted* dan 47 sampel *random*. Seluruh sampel obat tradisional tersebut diatas telah selesai diuji (100%) dengan hasil pengujian 64 sampel Memenuhi Syarat (MS) dan 3 sampel Tidak Memenuhi Syarat (TMS). Sampel yang tidak memenuhi syarat terdiri dari 3 sampel TMS Kadar Air



Gambar 10. Hasil Pengujian Kimia Sampel Obat Tradisional Tahun 2021 oleh Loka

Sampel obat tradisional yang diterima dan diuji di laboratorium mikrobiologi sebanyak 22 sampel berasal dari anggaran DIPA tahun 2021. Keseluruhan sampel tersebut diuji sesuai parameter kritis mikrobiologi yaitu Angka Lempeng Total, Angka Kapang dan Khamir, Angka *Escherichia coli*, Angka *Enterobacteriaceae*, *Clostridia sp*, *Salmonella sp*, *Staphylococcus aureus*, *Pseudomonas aeruginosa*, dan *Shigella sp*. Sampel tersebut semuanya telah diuji 100 % dengan hasil pengujian 22 memenuhi syarat (MS). Pengujian sampel obat tradisional dilakukan oleh 1 orang tenaga pengujian dengan jumlah parameter yang diuji 119 parameter / tahun .



Gambar 11. Hasil Pengujian Mikrobiologi Sampel Obat Tradisional tahun 2021 oleh Loka

3. PENGAWASAN MUTU, KEAMANAN DAN KEMANFAATAN SUPLEMEN KESEHATAN

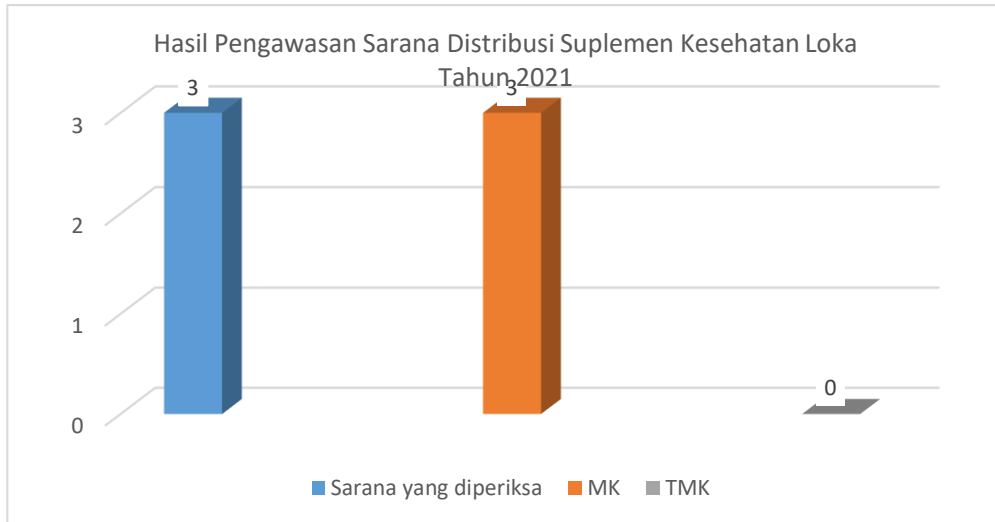
A) Pemeriksaan Sarana dan Sampling oleh Loka POM di Kab.Kep.Sangihe

Pemeriksaan Sarana Produksi Suplemen Kesehatan

Di wilayah kerja Loka POM di Kabupaten Kepulauan Sangihe tidak ada sarana produksi suplemen kesehatan sehingga pemeriksaan hanya dilakukan pada sarana distribusi.

Pemeriksaan Sarana Distribusi Suplemen Kesehatan

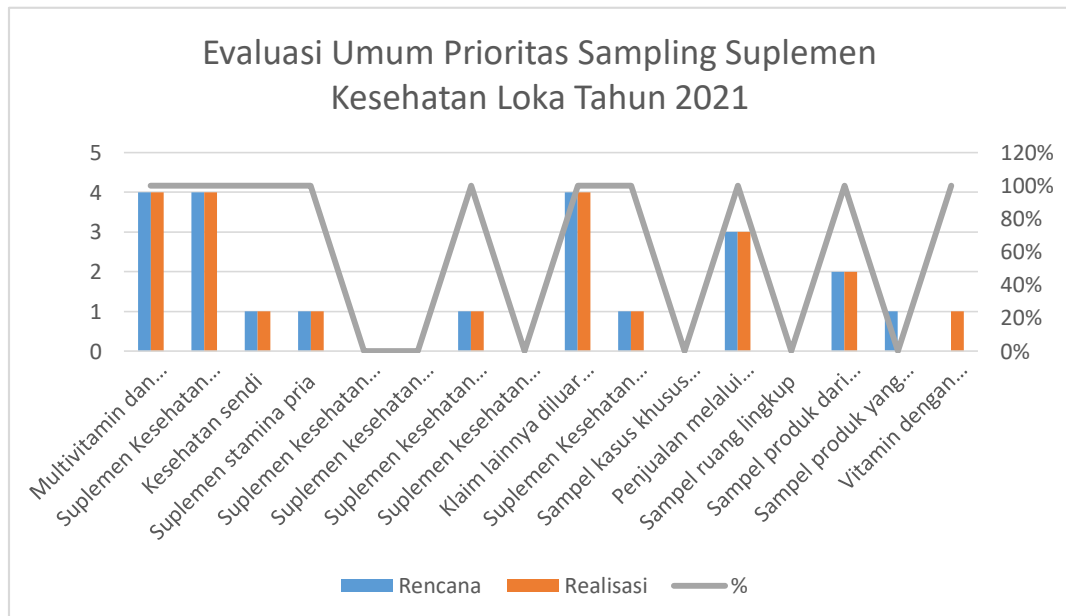
Tahun 2021 dilakukan pemeriksaan terhadap 3 sarana distribusi suplemen kesehatan dari 10 sarana distribusi suplemen kesehatan yang ada, dan hasilnya semua sarana memenuhi ketentuan.



Gambar 12. Hasil Pengawasan Sarana Distribusi Suplemen Kesehatan Tahun 2021 oleh Loka

Evaluasi Umum Prioritas Sampling Suplemen Kesehatan

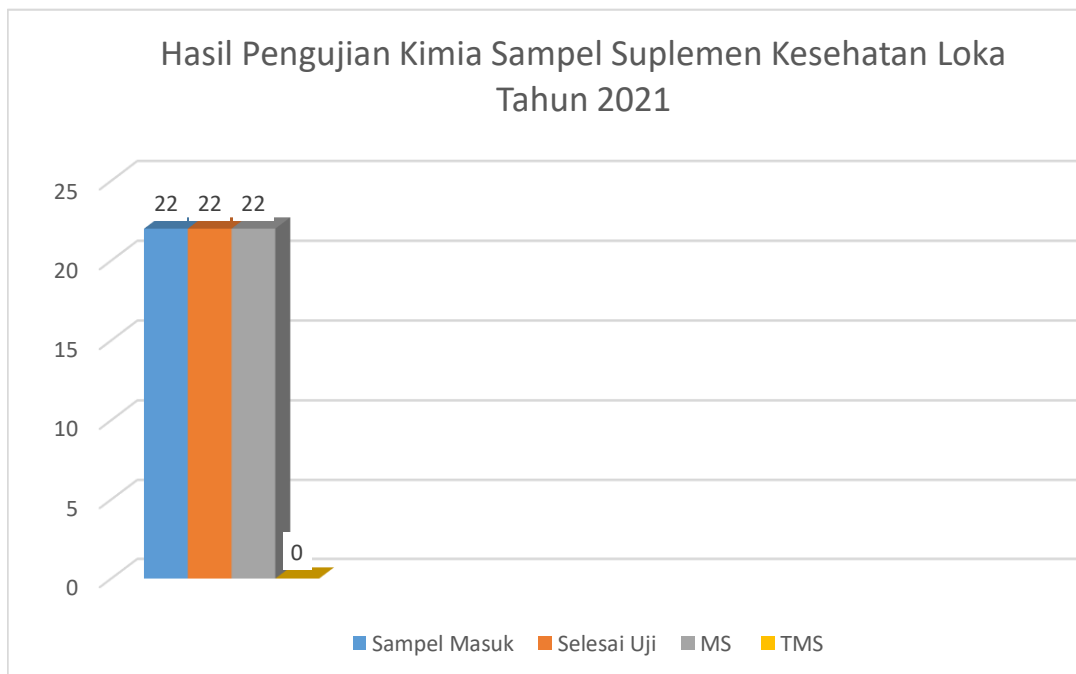
Sepanjang tahun 2021, rincian sampel suplemen kesehatan adalah 22 sampel yang terdiri dari 7 sampel *targetted* dan 15 sampel *random*. Jenis sampel sesuai prioritas sampling suplemen kesehatan antara rencana tahunan dan realisasi memiliki persentase pencapaian 100%.



Gambar 13. Evaluasi Umum Prioritas Sampling Suplemen Kesehatan Tahun 2021 oleh Loka

B) Pengujian Sampel Suplemen Kesehatan

Pengujian sampel suplemen kesehatan dilakukan oleh 1 orang tenaga penguji, dengan kemampuan kerja sebanyak 22 sampel/tahun. Sedangkan jumlah rata – rata parameter uji yang dikerjakan penguji untuk sampel suplemen kesehatan 208 parameter / tahun. Jumlah sampel suplemen kesehatan yang diterima sebanyak 22 sampel. Sampel suplemen kesehatan tahun 2021 berasal dari anggaran DIPA berjumlah 22 sampel yang semuanya berasal dari anggaran DIPA dan semuanya sudah selesai diuji dengan hasil 22 sampel Memenuhi syarat (100 %).



Gambar 14. Hasil Pengujian Kimia Sampel Suplemen Kesehatan tahun 2021 oleh Loka

Jumlah sampel suplemen kesehatan yang diuji di laboratorium Mikrobiologi sebanyak 8 sampel yang seluruhnya berasal dari DIPA. Sampel suplemen kesehatan yang masuk ke laboratorium mikrobiologi dilakukan pengujian dengan parameter uji Angka Lempeng Total, Angka Kapang Khamir, identifikasi *Staphylococcus aureus*, *Salmonella sp* dan *Escherichia coli*. Seluruh sampel telah selesai diuji (100 %) dengan hasil

pengujian seluruh sampel MS (Memenuhi Syarat). Pengujian sampel suplemen kesehatan pada laboratorium mikrobiologi dilakukan oleh 1 orang tenaga penguji dengan parameter uji rata-rata 30 parameter / tahun.

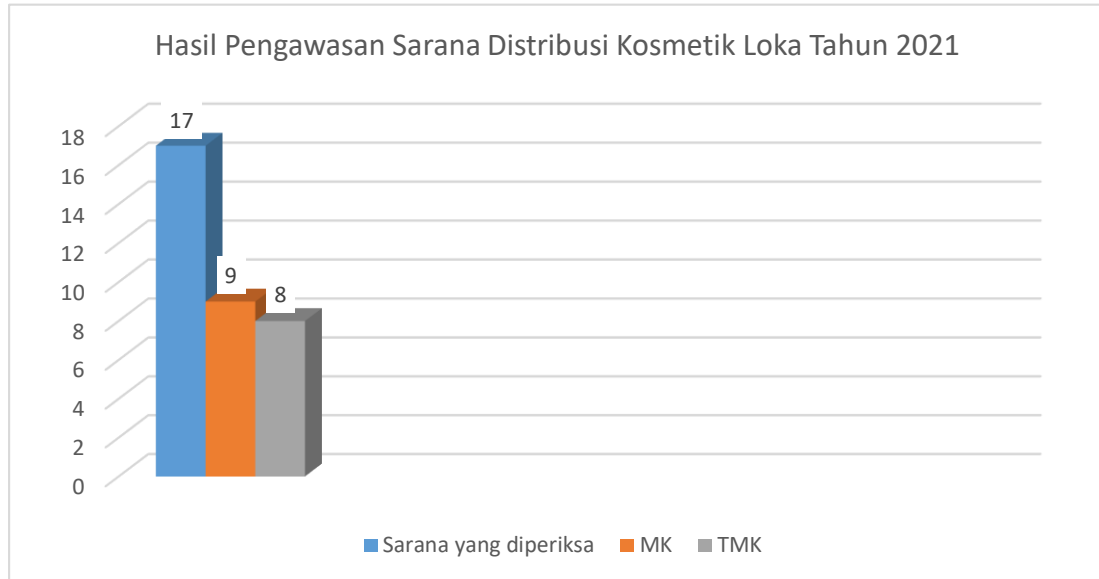


Gambar 15. Hasil Pengujian mikrobiologi Sampel Suplemen Kesehatan tahun 2021 oleh Loka

4. PENGAWASAN MUTU, KEAMANAN DAN KEMANFAATAN KOSMETIK

Pemeriksaan Sarana dan Sampling oleh Loka POM Kab.Kep. Sangihe Pemeriksaan Sarana Distribusi Kosmetik

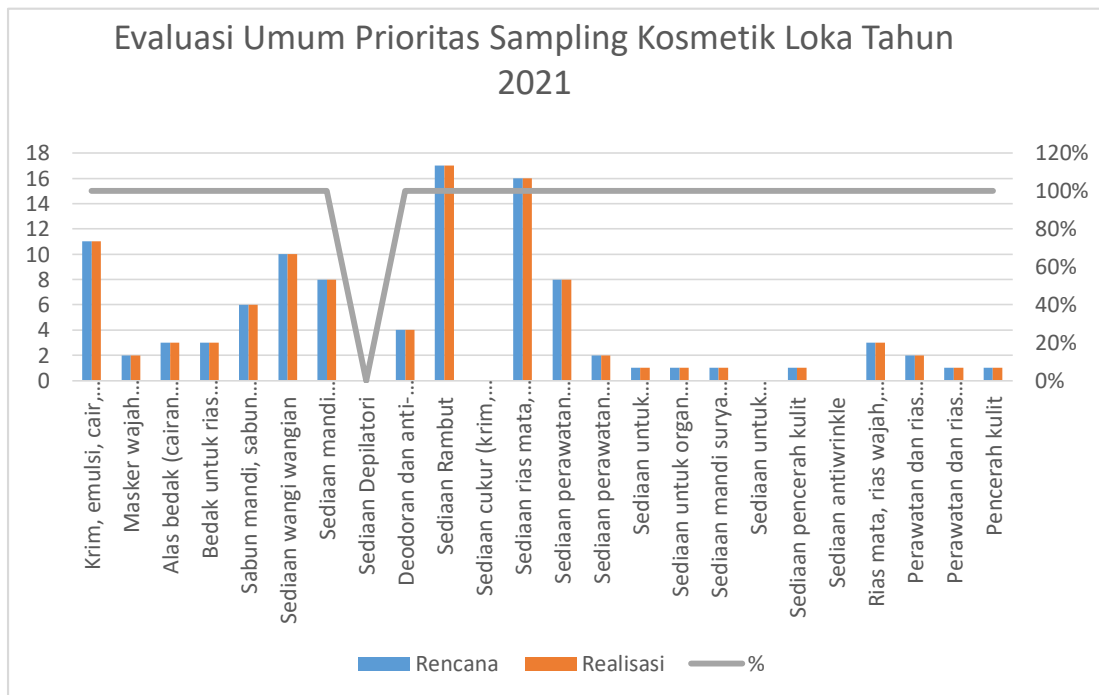
Selama tahun 2021 jumlah sarana distribusi Kosmetik yang diperiksa sebanyak 17 sarana dari 66 sarana yang ada. Hasil Pemeriksaan 9 sarana distribusi kosmetik telah memenuhi ketentuan dan 8 sarana lainnya tidak memenuhi ketentuan.



Gambar 16. Hasil Pengawasan Sarana Distribusi Kosmetik tahun 2021 oleh Loka

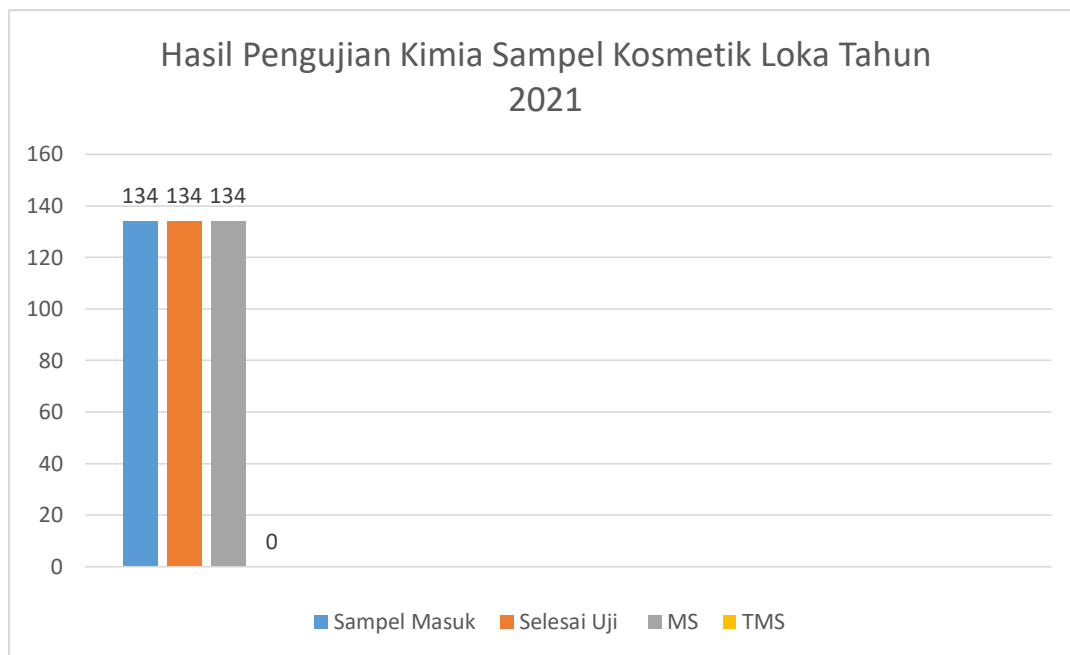
Evaluasi Umum Prioritas Sampling Kosmetik

Sepanjang tahun 2021, sampel Kosmeti berjumlah 134 sampel dengan rincian 40 sampel *targetted* dan 94 sampel *random*. Jenis sampel sesuai prioritas sampling kosmetik antara rencana tahunan dan realisasi memiliki persentase pencapaian 100%.



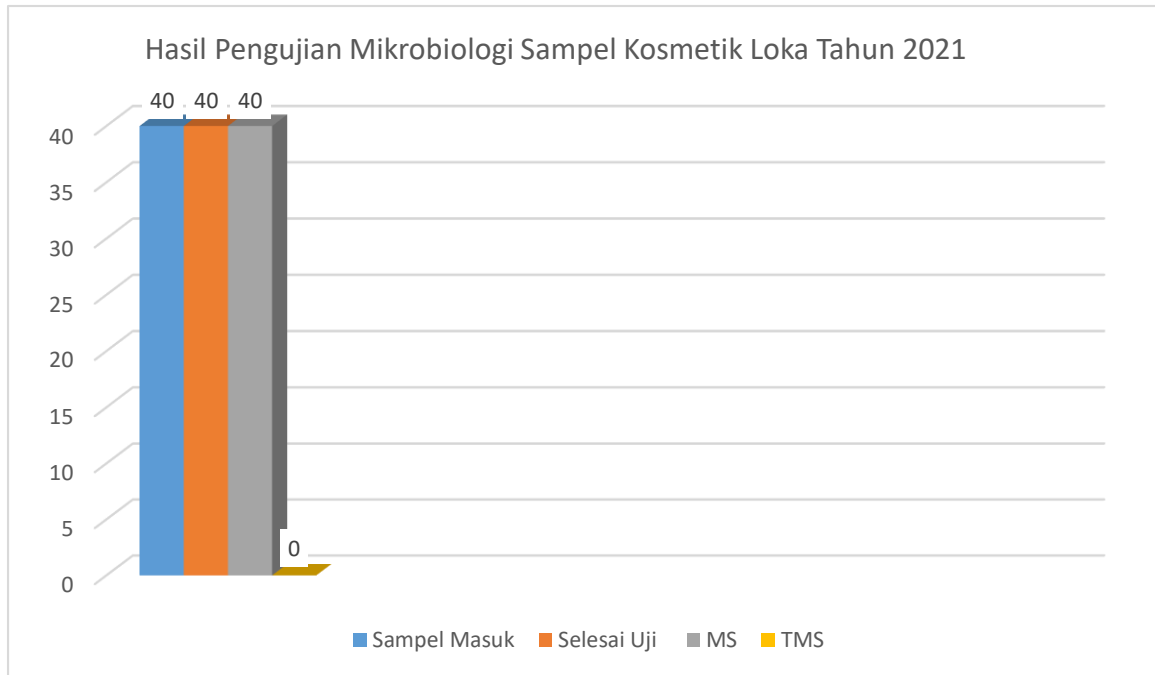
Gambar 17. Evaluasi Umum Prioritas Sampling Kosmetik Loka Tahun 2021

Pengujian sampel kosmetik di bidang pengujian teranokoko dilakukan oleh 1 penguji. pengujian sampel kosmetik dengan rata – rata 134 sampel / tahun dengan parameter uji rata – rata 642 parameter / tahun. Jumlah sampel kosmetik yang berasal dari DIPA yang diterima laboratorium kosmetik selama tahun 2021 sebanyak 134 sampel. seluruh sampel tersebut telah selesai diuji (100%) dengan hasil pengujian 134 sampel (100%) memenuhi syarat (MS).



Gambar 18. Hasil Pengujian Kimia Sampel Kosmetik tahun 2021 oleh Loka

Jumlah sampel kosmetik yang diuji laboratorium mikrobiologi sebanyak 40 sampel yang seluruhnya berasal dari anggaran DIPA. Sampel kosmetik yang masuk ke laboratorium mikrobiologi dilakukan pengujian dengan parameter uji Angka Lempeng Total, Angka Kapang Khamir, identifikasi identifikasi *Staphylococcus aureus*, *Pseudomonas aeruginosa*, dan *Candida albicans*. Seluruh sampel tersebut telah selesai diuji (100 %) dengan hasil pengujian seluruhnya memenuhi syarat (MS). Pengujian sampel kosmetik pada laboratorium mikrobiologi dilakukan oleh 1 orang tenaga penguji dengan jumlah parameter yang diuji berjumlah 200 parameter/tahun.



Gambar 19. Hasil Pengujian Mikrobiologi Sampel Kosmetik tahun 2021 oleh Loka

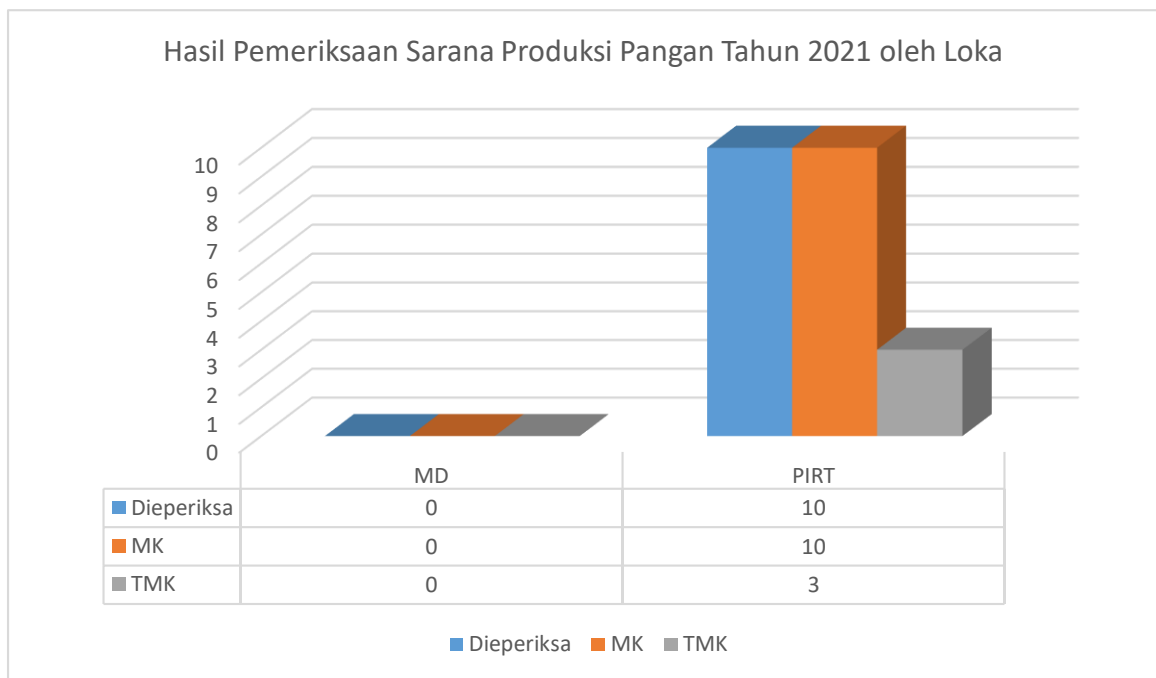
5. PENGAWASAN MUTU DAN KEAMANAN PRODUK PANGAN DAN KEMASAN PANGAN

Pemeriksaan Sarana dan Sampling oleh Loka POM di Kab. Kepl. Sangihe Pemeriksaan Sarana Produksi Pangan Industri Pangan MD

Di wilayah kerja Loka POM di Kabupaten Kepulauan Sangihe tidak ada sarana Industri Pangan MD sehingga pemeriksaan hanya dilakukan pada sarana Industri Rumah Tangga Pangan, Industri Belum Memiliki Izin dan Tidak Terdaftar.

Pemeriksaan Sarana Produksi Industri Rumah Tangga Pangan

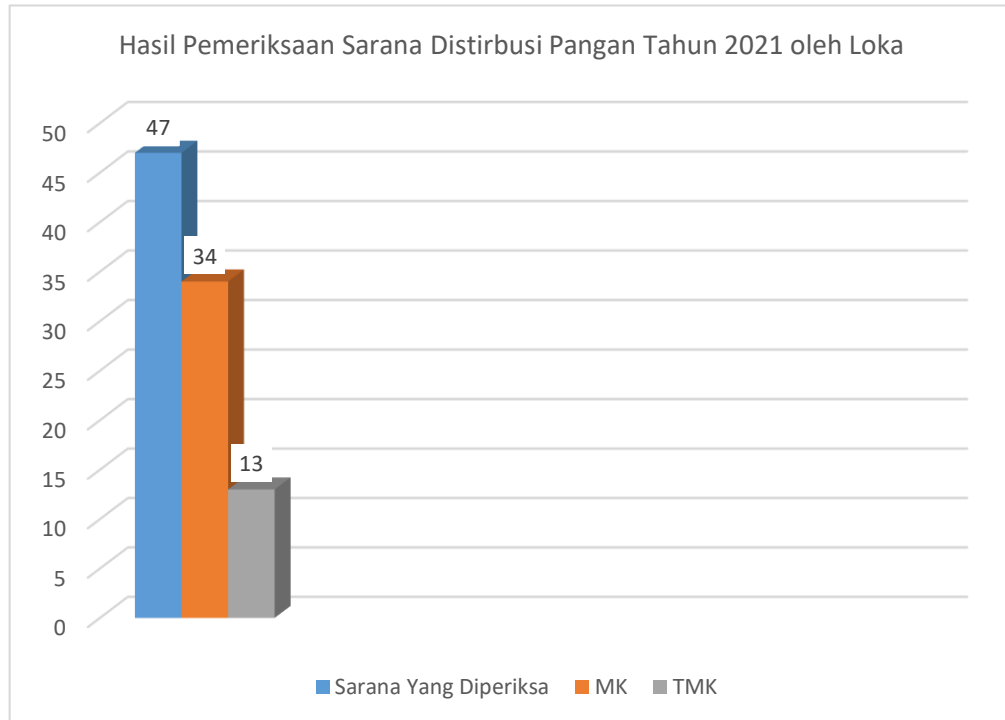
Industri Rumah Tangga Pangan yang diperiksa pada tahun 2021 berjumlah 13 sarana, Hasil pemeriksaan 10 sarana memenuhi ketentuan dan 3 sarana tidak memenuhi ketentuan. Masalah hygiene dan sanitasi adalah penyebab utama dari penyimpangan yang ditemukan saat pemeriksaan sarana IRTP.



Gambar 20. Hasil Pemeriksaan Sarana Produksi Pangan tahun 2021 oleh Loka

Pemeriksaan Sarana Distribusi Pangan Loka POM di Kab.Kep. Sangihe

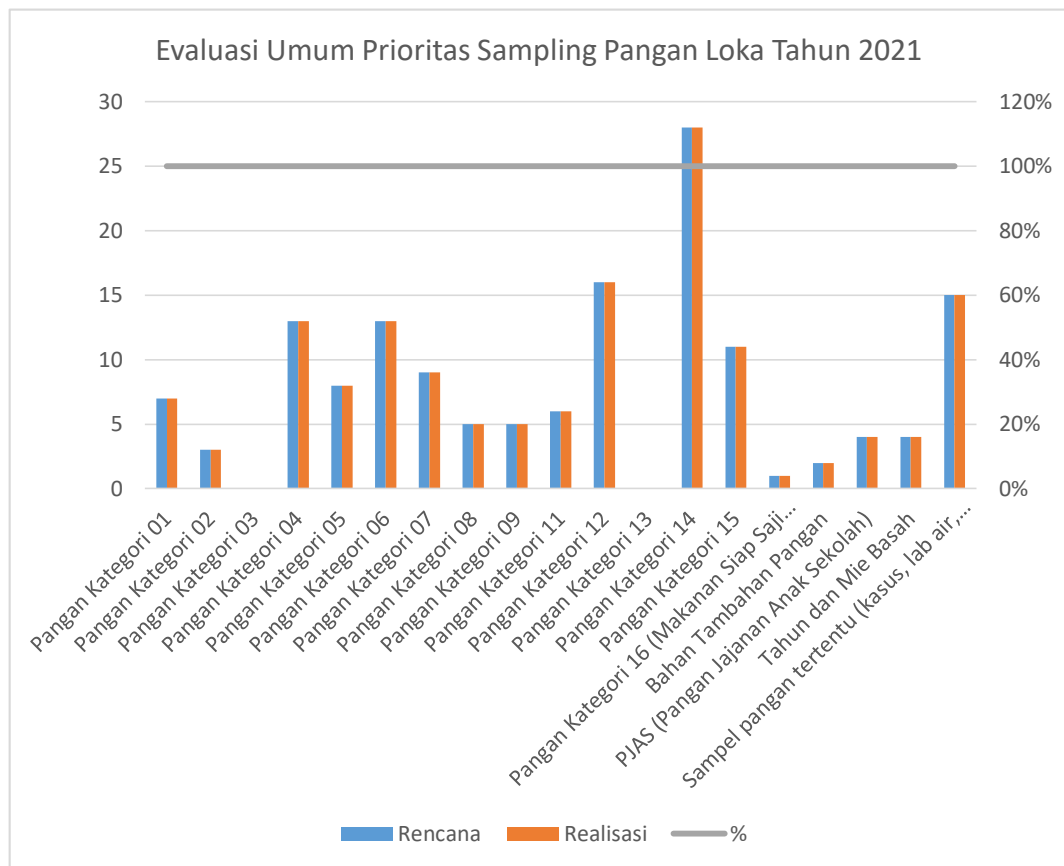
Selama tahun 2021 jumlah sarana distribusi pangan yang diperiksa sebanyak 47 sarana. Dari hasil pemeriksaan tersebut, 34 sarana memenuhi ketentuan sedangkan 13 sarana lainnya tidak memenuhi ketentuan.



Gambar 21. Hasil Pemeriksaan Sarana Distribusi Pangan tahun 2021 oleh Loka

Evaluasi Umum Prioritas Sampling Pangan

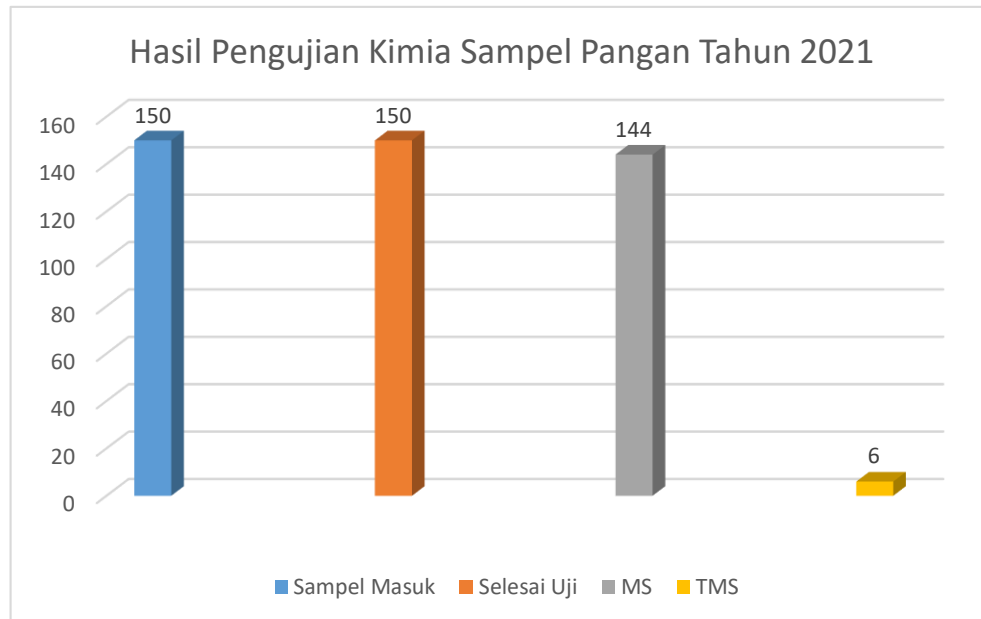
Sepanjang tahun 2021, rincian sampel Pangan adalah 150 sampel yang terdiri dari 23 sampel *targetted* dan 127 sampel *random*. Jenis sampel sesuai prioritas sampling pangan antara rencana tahunan dan realisasi memiliki persentase pencapaian 100%.



Gambar 22. Evaluasi Umum Prioritas Sampling Pangan tahun 2021 oleh Loka

Pengujian Produk Pangan

Pengujian produk Pangan pada Laboratorium Pangan dan Bahan Berbahaya dilakukan oleh 1 orang tenaga penguji dengan kemampuan kerja sebanyak 150 sampel / tahun. Sedangkan parameter uji yang dikerjakan penguji untuk sampel Pangan berjumlah 674 parameter uji / tahun. Jumlah sampel Pangan dan Bahan Berbahaya yang diterima selama tahun 2021 sebanyak 150 sampel dengan rincian 144 sampel Memenuhi Syarat (MS) dan 6 sampel Tidak Memenuhi Syarat (TMS). Parameter TMS yang paling banyak saat dilakukan pengujian yaitu Pengawet, Etanol dan Methanol, Aflatoksin B1, Aflatoksin Total, Enzim Diastase.



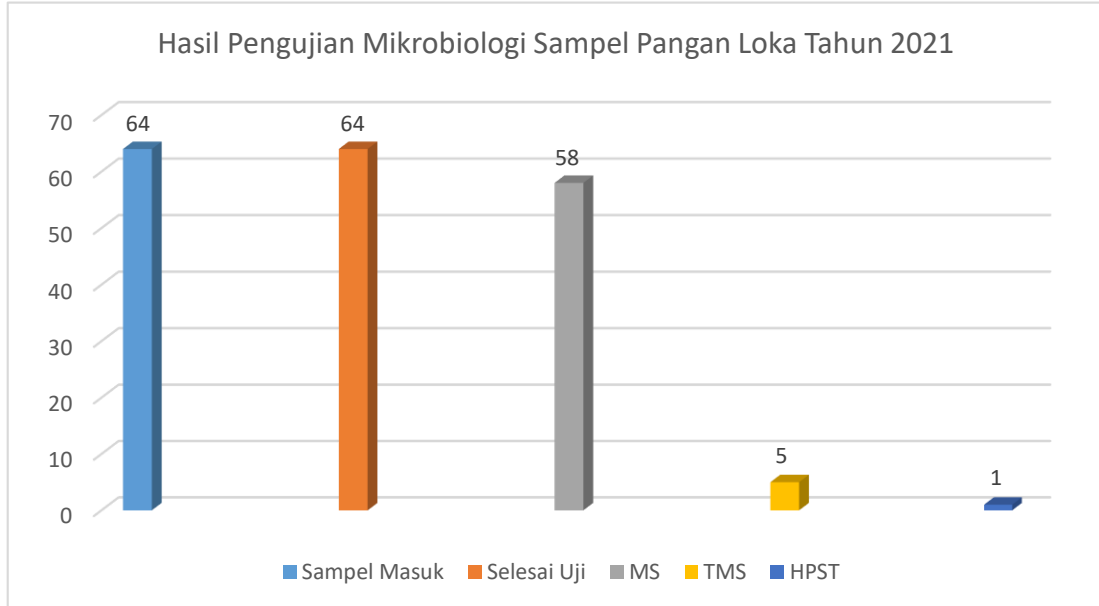
Gambar 23. Hasil Pengujian Kimia Sampel Pangan tahun 2021 oleh Loka

Jumlah sampel pangan yang diterima dan diuji di laboratorium mikrobiologi selama tahun 2021 sebanyak 64 sampel, yaitu terdiri dari sampel PJAS sebanyak 4 sampel, sampel rutin sebanyak 60 sampel. Seluruh sampel yang diterima telah selesai diuji 100%, dengan hasil pengujian 58 sampel memenuhi syarat (MS), 5 sampel tidak memenuhi syarat (TMS) dan 1 sampel Hasil Pengujian sesuai Tersebut (HPST) . Pengujian sampel pangan pada laboratorium mikrobiologi dilakukan oleh 1 orang tenaga penguji dengan parameter uji rata-rata 737 parameter / tahun.

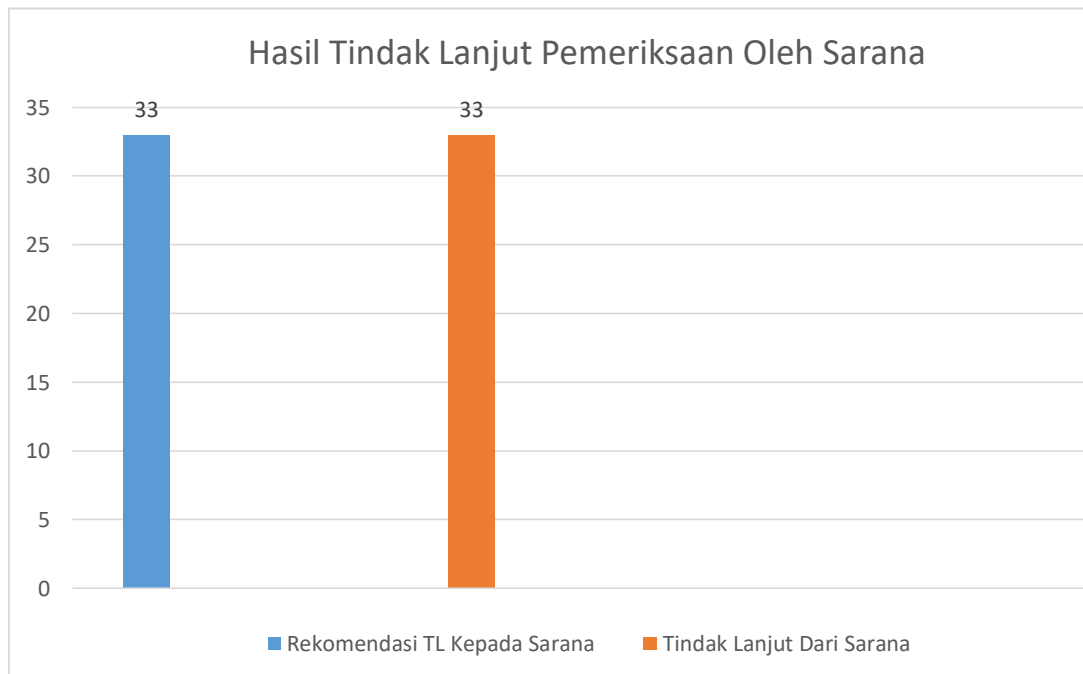
6. TINDAK LANJUT ATAS KEPUTUSAN/REKOMENDASI HASIL PEMERIKSAAN SARANA

Sepanjang tahun 2021 Loka POM di Kabupaten Kepulauan Sangihe telah melakukan tindak lanjut atas keputusan/rekomendasi hasil pemeriksaan sarana produksi dandistribusi. Tindak lanjut terhadap sarana produksi dan distribusi yang dilakukan oleh Loka POM di Kabupaten Kepulauan Sangihe berupa rekomendasi/keputusan sebanyak 33 dan feed back yang dilaporkan oleh sarana sebanyak 33. Sedangkan tindak lanjut sarana produksi, distribusi dan sariyanfar yang dilakukan oleh Loka POM di

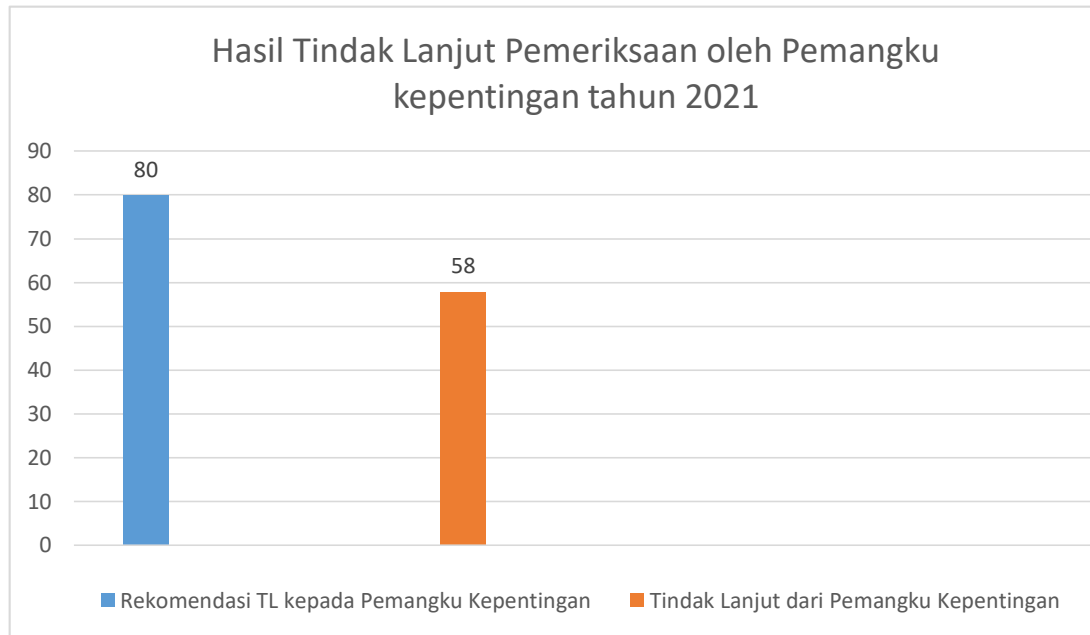
Kabupaten Kepulauan Sangihe berupa rekomendasi tindak lanjut kepada instansi terkait sebanyak 80 dan feed back yang diberikan oleh instansi terkait sebanyak 58.



Gambar 24. Hasil Pengujian Mikrobiologi Sampel Pangan tahun 2021 oleh Loka



Gambar 25. Hasil Tindak Lanjut Pemeriksaan oleh Sarana tahun 2021

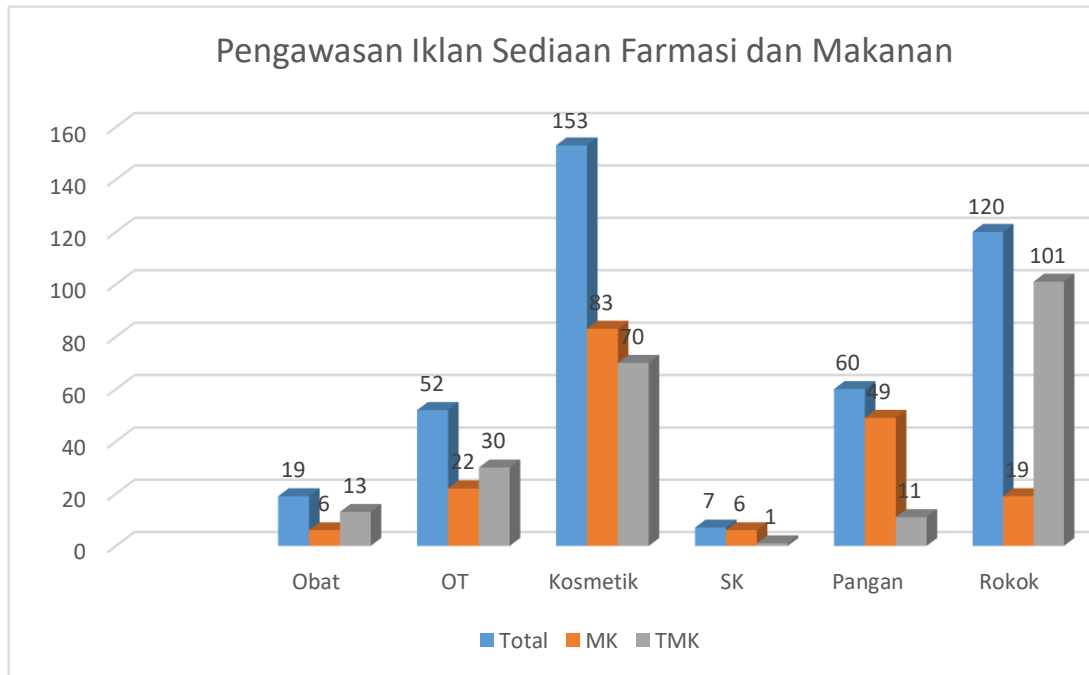


Gambar 26. Hasil Tindak Lanjut Pemeriksaan oleh Pemangku Kepentingan Tahun 2021

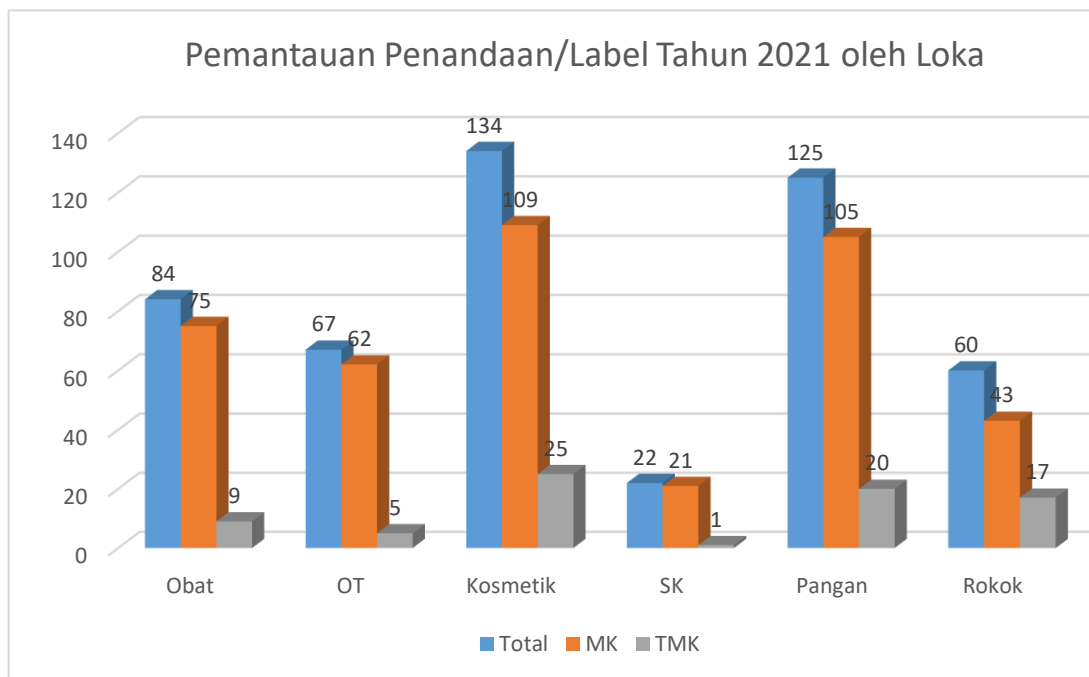
7. PEMANTAUAN IKLAN DAN LABEL

Pemantauan Iklan dan Label Loka POM di Kab.Kep. Sangihe

Pemantauan iklan pada sediaan obat, obat tradisional, kosmetik, suplemen kesehatan, makanan serta rokok yang dilakukan sepanjang tahun 2021 sebanyak 411 dengan hasil pemantauan 185 memenuhi ketentuan (45,01%) dan 226 tidak memenuhi ketentuan (54,99%). Sedangkan untuk pengawasan label / penandaan sebanyak 492 dengan hasil pemantauan 415 memenuhi ketentuan (84,35%) dan 77 tidak memenuhi ketentuan (15,65%).



Gambar 27. Hasil Pemantauan Iklan tahun 2021 oleh Loka

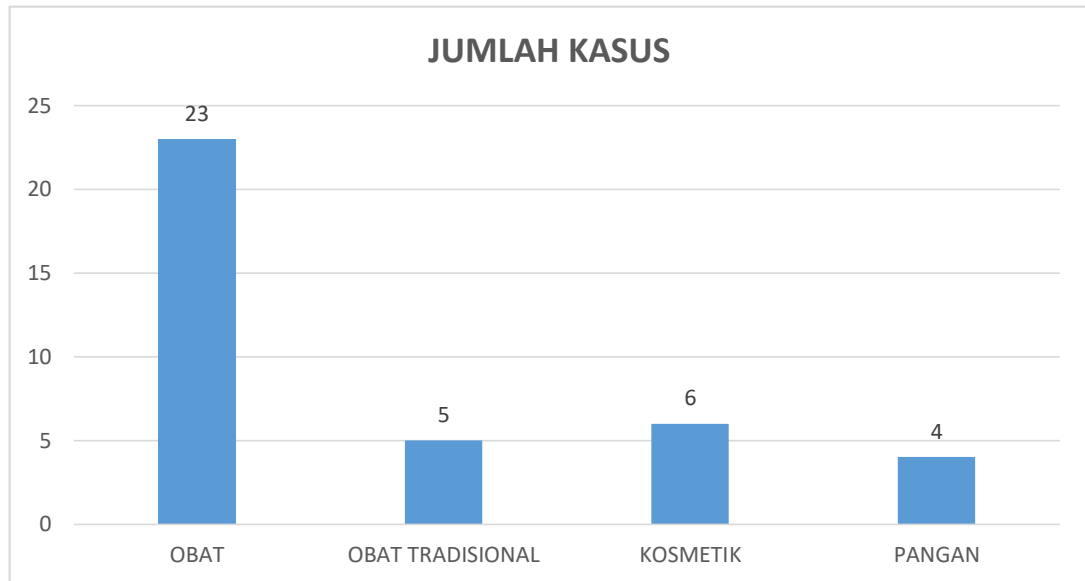


Gambar 28. Hasil Pemantauan Penandaan/Label tahun 2021 oleh Loka

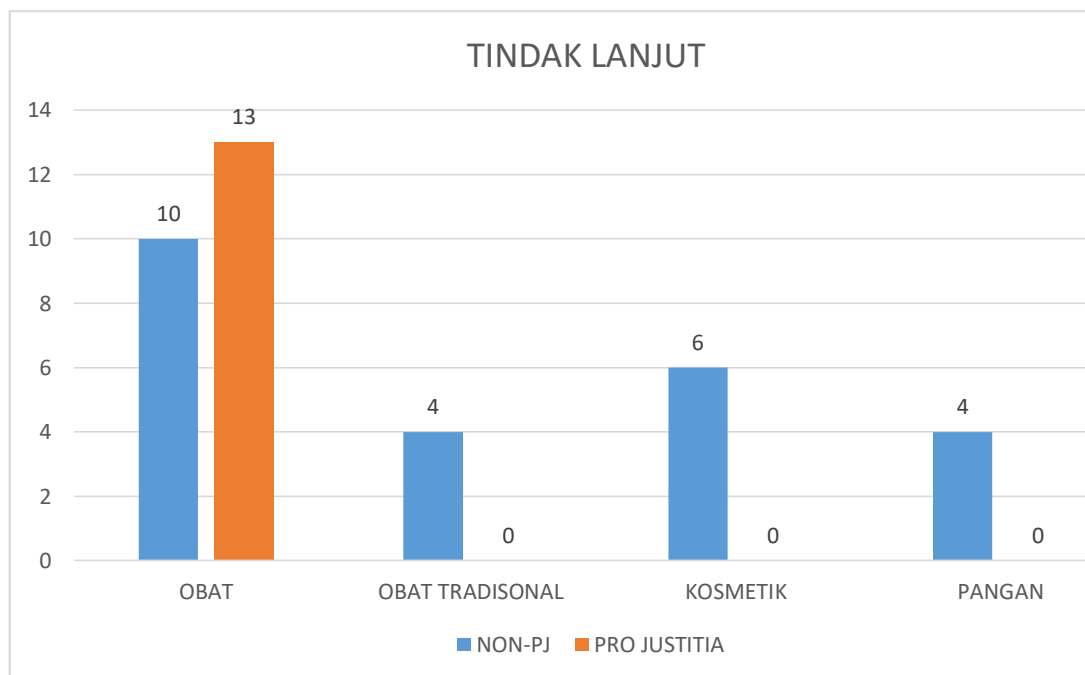
8. PENYIDIKAN KASUS TINDAK PIDANA DI BIDANG OBAT DAN MAKANAN

Bidang Penindakan merupakan salah satu bentuk penajaman tugas, fungsi, dan kewenangan BPOM RI sebagaimana yang telah diamanatkan dalam PerPres Nomor 80 Tahun 2017. Kegiatan Bidang Penindakan merupakan bentuk penegakan hukum terutama dalam bidang peredaran obat dan makanan ilegal yang beredar di Provinsi Sulawesi Utara. Hasil pendataan peta rawan kasus di Provinsi Sulawesi Utara tahun 2021 komoditi yang paling banyak ditemukan adalah Obat terutama obat keras Trihexyphenidile, kemudian Kosmetik, Obat Tradisional dan Pangan (Minuman beralkohol). Dari 11 Target perkara Balai besar POM di Manado (Termasuk 1 Target perkara LOKA POM Sangihe) hingga per 31 Desember 2021 terealisasi 13 Perkara termasuk LOKA POM Sangihe diantaranya :

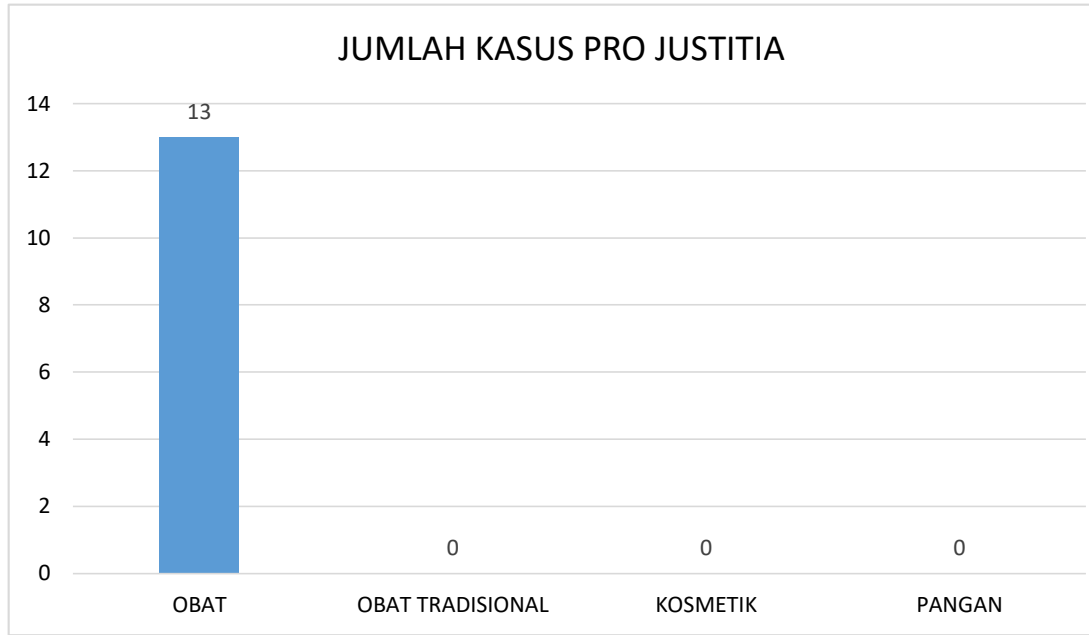
1. Tren di Kalangan anak muda Sulawesi Utara yang beralih ke Produk Obat obatan Keras karena harganya yang tergolong terjangkau membuat peredaran Obat keras semakin tinggi;
 2. Minimnya pengawasan dan tindakan dari marketplace online terhadap produk obat dan makanan ilegal sehingga dengan mudah masyarakat mengakses dan melakukan transaksi terhadap obat obatan tanpa ijin edar dan tidak memenuhi syarat yang sering disalahgunakan.
- Rincian jumlah, tindak lanjut dan peta rawan kasus tindak pidana obat dan makanan tahun 2021 Balai Besar POM di Manado Tahun 2021 dapat dilihat pada



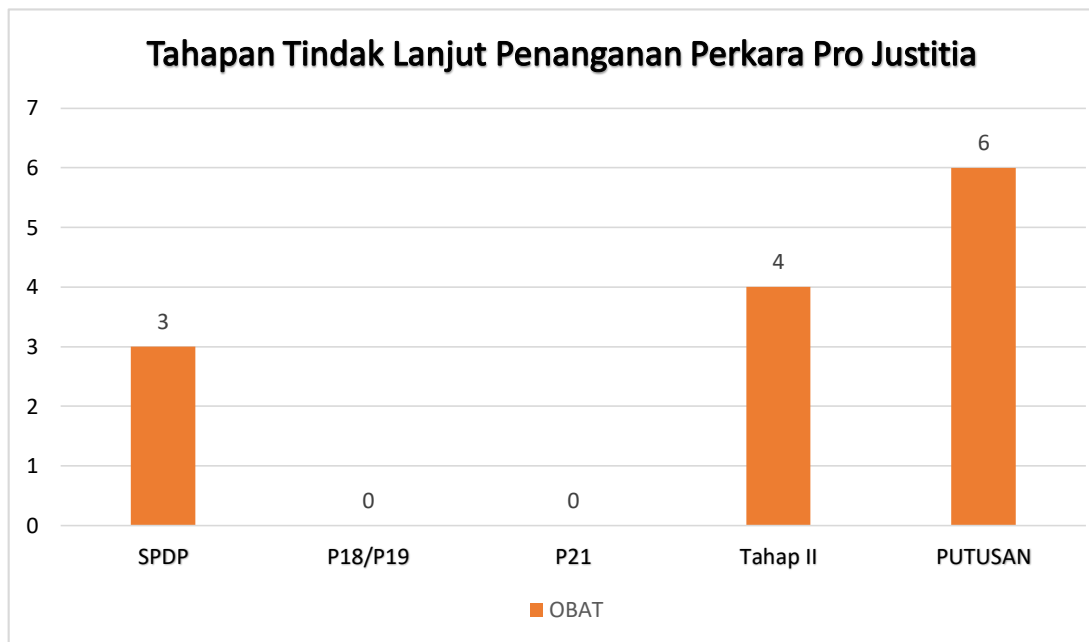
Gambar 29. Jumlah Kasus Obat dan Makanan tahun 2021 oleh Loka



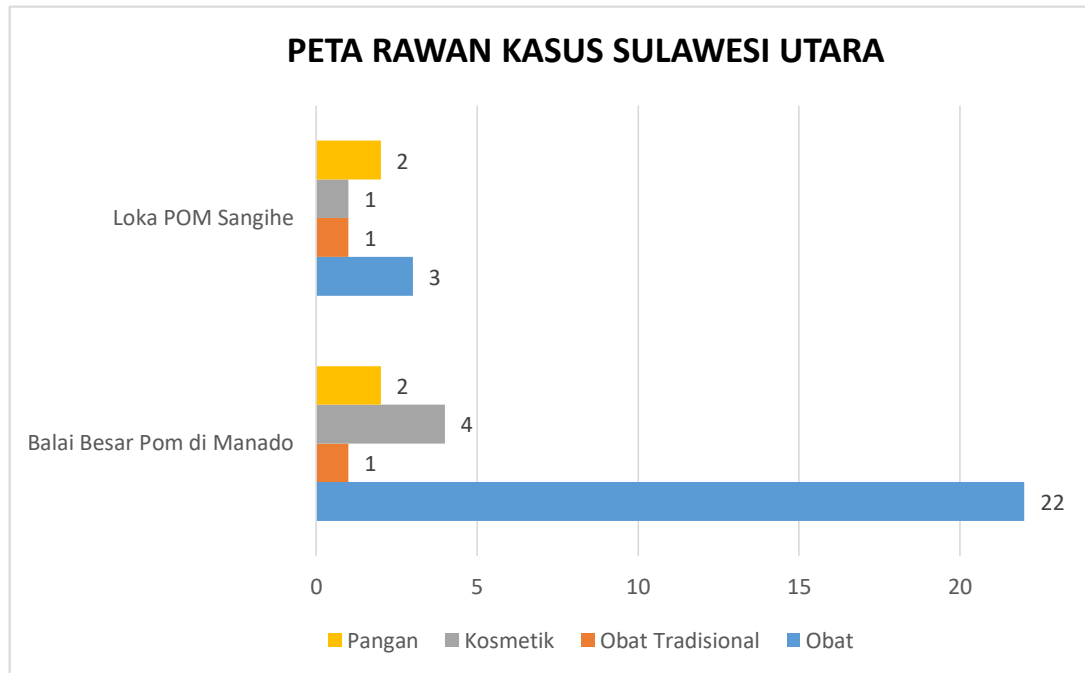
Gambar 30. Jumlah Tindak Lanjut Kasus Pidana Obat dan Makanna tahun 2021 oleh Loka



Gambar 31. Jumlah Kasus Pro Justitia Obat dan Makanan tahun 2021 oleh Loka



Gambar 32. Tahapan Tindak Lanjut Penanganan Perkara Non Justitia tahun 2021 oleh Loka

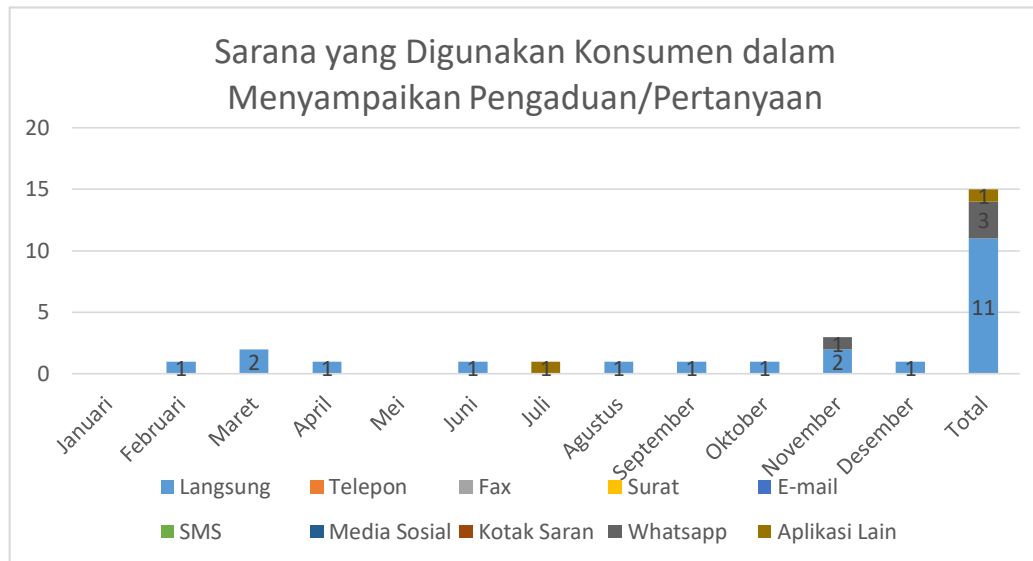


Gambar 33. Peta Rawan Kasu tahun 2021 oleh Loka

9. PEMBERDAYAAN KONSUMEN/MASYARAKAT

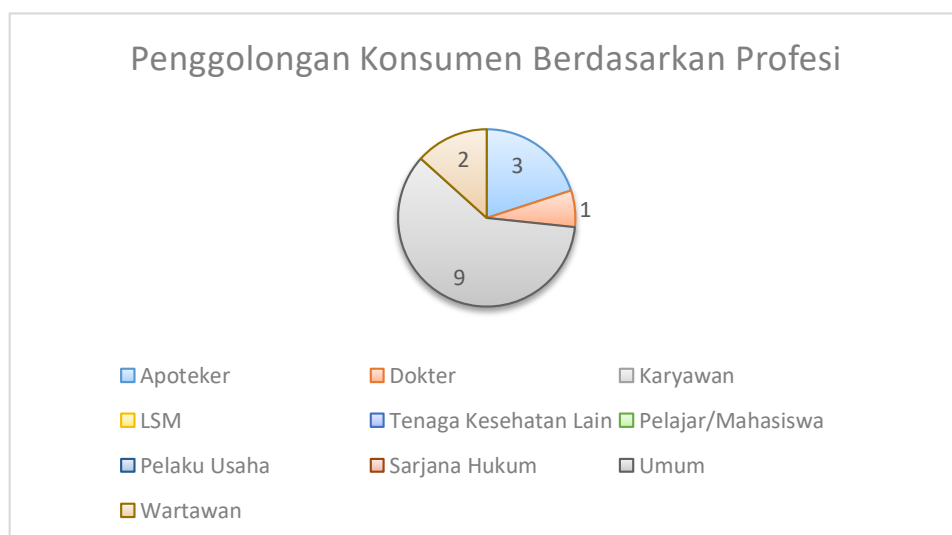
A) Unit Layanan Pengaduan Konsumen (ULPK) Loka POM di Kab. Kep. Sangihe

Sepanjang tahun 2021 ULPK telah melayani 15 konsumen dalam bentuk pengaduan atau pertanyaan. Jenis pengaduan/pertanyaan yang diajukan sebanyak 15. Cara konsumen dalam menyampaikan pengaduan adalah secara langsung dan tidak langsung. Secara langsung yaitu konsumen datang langsung ke ULPK Loka POM di Kabupaten Kepulauan Sangihe dan cara tidak langsung yaitu menggunakan sarana telepon, *email*, surat dan fax, sms, Whatsapp dan media sosial. Secara keseluruhan, cara yang digunakan oleh konsumen adalah penyampaian secara langsung yaitu sebanyak 11 kali dan melalui sms ataupun media lainnya sebanyak 4 kali .



Gambar 34. Sarana yang dipergunakan Konsumen dalam Menyampaikan Pengaduan/Pertanyaan

Jumlah konsumen yang melakukan pengaduan berdasarkan jenis profesi yaitu terdiri dari Apoteker sebanyak 3 orang, Dokter sebanyak 1 orang, Wartawan sebanyak 2 orang, dan Umum sebanyak 9 orang, sedangkan yang terendah adalah PNS sebanyak 2 orang. Rincian jenis konsumen berdasarkan profesi dapat dilihat pada gambar.



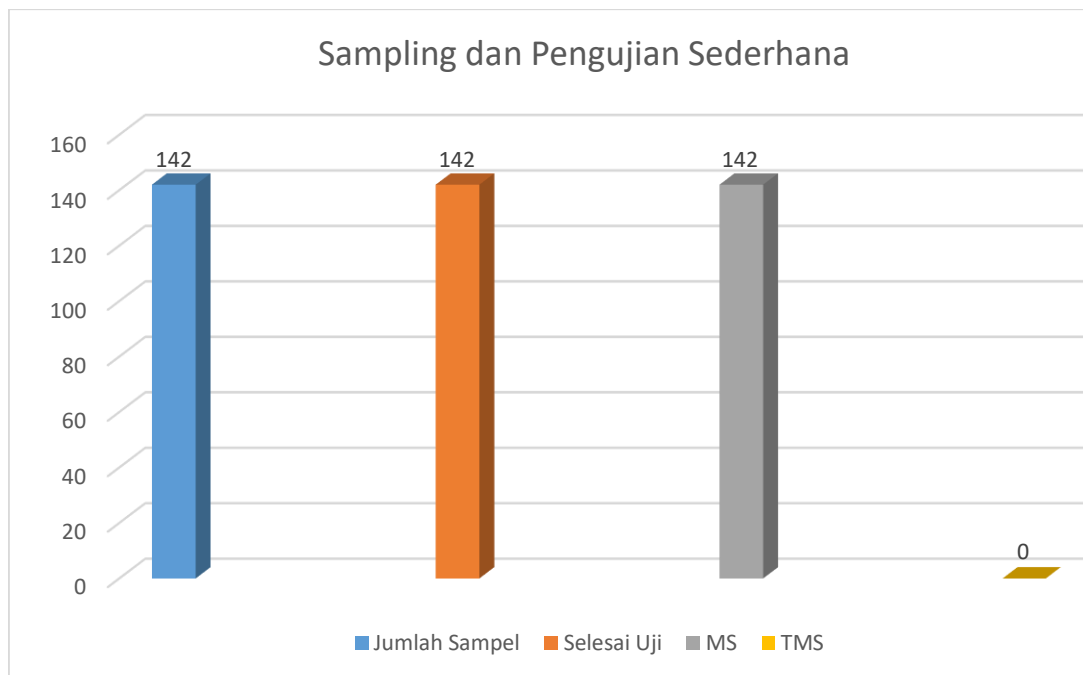
Gambar 35. Jenis Profesi Konsumen melalui ULPK tahun 2021 oleh Loka

B) Komunikasi, Informasi dan Edukasi

Keamanan dan mutu produk Obat dan Makanan merupakan syarat penting yang harus dipenuhi agar produk tersebut layak dikonsumsi oleh seluruh masyarakat Indonesia sehingga kesehatan masyarakat Indonesia terlindungi dan kualitas generasi muda kita dapat ditingkatkan. Masyarakat perlu diberikan sosialisasi agar dapat memperoleh pengetahuan tentang pangan yang aman dan bermutu yang layak untuk dikonsumsi. Oleh karena itu, Loka POM di Kabupaten Kepulauan Sangihe telah melakukan KIE dalam bentuk sosialisasi langsung ke masyarakat seperti Penyebaran Informasi Obat dan Makanan juga KIE secara tidak langsung melalui media cetak/ elektronik, serta dilakukan juga Pemberdayaan Masyarakat, Pertemuan Lintas Sektor dalam rangka Pemantapan Tata Hubungan Kerja, dan Pameran. Kegiatan Komunikasi Informasi Edukasi yang dilakukan Balai Besar POM di Manado pada tahun 2021 baik secara langsung kepada masyarakat maupun melalui media sosial, media elektronik dan cetak atau kegiatan komunikasi informasi edukasi bersama tokoh masyarakat dapat dilihat rinciannya pada tabel 15A.

C) Operasional Mobil Laboratorium Keliling

Loka POM di Kab. Kep. Sangihe melaksanakan kegiatan operasional mobil laboratorium keliling selama tahun 2021 meliputi kegiatan sampling oleh bidang pemeriksaan dan penyidikan, pengujian sampel pangan dan bahan berbahaya. Jumlah sampel yang diuji sebanyak 142 sampel. Hasil pengujian sampel mobil laboratorium keliling semua sampel memenuhi syarat.



Gambar 36. Sampling dan Pengujian Sederhana Obat dan Makanan dengan Rapid Test Kit Loka POM di Kab. Kepl. Sangihe tahun 2021

10. Kegiatan Inisiasi Loka POM di Kabupaten Kepulauan Sangihe

A) Iklan Layanan Masyarakat melalui media elektronik dan radio.

Untuk meningkatkan jangkauan informasi tentang produk obat dan makanan yang aman, Loka POM di Kabupaten Kepulauan Sangihe membuat iklan layanan masyarakat dan disebarluaskan melalui media Radio RRI di Kab. Kepulauan Sangihe. Frekuensi penyayangan ILM radio dilakukan pada bulan Januari, April dan Desember 2021.

LAMPIRAN

Lampiran 1A. Sampling dan Pengujian Rutin Obat dan Makanan

Tabel 1A
Sampling dan Pengujian Rutin Obat dan Makanan
Loka POM di Kabupaten Kepulauan Sangihe
Tahun 2021

No	Komoditi	Metode Sampling	Nama UPT	Satuan	Target 1 tahun sesuai pedoman sampling	Jumlah Sampling	Jumlah Sampel diperiksa Sesuai Standar	TMS							MS	
								TIE/Illegal/Palsu	Rusak	Kedaluwarsa	TMK Label/ Penandaan dan MS Uji Laboratorium	MK Label/ Penandaan dan TMS Uji Laboratorium	TMK Label/ Penandaan dan TMS Uji Laboratorium	TMS Uji (Khusus Pangan Purposive)		Total
1	2	3	4	5	6	7	8=16+17	9	10	11	12	13	14	15	16=9+10+11+12+13+14+15	17
1	Obat	Targeted	Loka POM di Kabupaten Kepulauan Sangihe	sampel	18	18	2	0	0	0	2	0	0	0	2	0
		Random	Loka POM di Kabupaten Kepulauan Sangihe	sampel	72	72	5	0	0	0	4	1	0	0	5	0
2	Obat Tradisional	Targeted	Balai Besar/Balai POM di...	sampel	0	0	0								0	
		Targeted	Loka POM di Kabupaten Kepulauan Sangihe	sampel	20	20	3	0	0	0	3	0	0	0	3	0
		Random	Balai Besar/Balai POM di...	sampel	0	0									0	
		Random	Loka POM di Kabupaten Kepulauan Sangihe	sampel	47	47	4	0	0	0	1	3	0	0	4	0
3	Suplemen Kesehatan	Targeted	Balai Besar/Balai POM di...	sampel	0	0									0	
		Targeted	Loka POM di Kabupaten Kepulauan Sangihe	sampel	7	7	0	0	0	0	0	0	0	0	0	0
		Random	Loka POM di Kabupaten Kepulauan Sangihe	sampel	15	15	0	0	0	0	0	0	0	0	0	0
4	Kosmetik	Targeted	Balai Besar/Balai POM di...	sampel	0	0									0	
		Random	Loka POM di Kabupaten Kepulauan Sangihe	sampel	40	40	3	0	0	0	3	0	0	0	3	0
5	Pangan	Targeted	Loka POM di Kabupaten Kepulauan Sangihe	sampel	23	23	4	0	0	0	3	1	0	0	4	0
		Random	Loka POM di Kabupaten Kepulauan Sangihe	sampel	127	127	12	0	0	0	7	5	0	0	12	0
6	Kemasan Pangan	SNI wajib	Loka POM di Kabupaten Kepulauan Sangihe	sampel	0	0	0	0	0	0	0	0	0	0	0	0
		lainnya	Loka POM di Kabupaten Kepulauan Sangihe	sampel	0	0	0	0	0	0	0	0	0	0	0	0
TOTAL TARGETED				sampel	108	108	12	0	0	0	11	1	0	0	12	0
TOTAL RANDOM				sampel	355	355	24	0	0	0	15	9	0	0	24	0
TOTAL				sampel	463	463	36	0	0	0	26	10	0	0	36	0

Lampiran 1B. Sampling dan Pengujian Non Rutin Obat dan Makanan

Tabel 1B
Sampling dan Pengujian Non Rutin Obat dan Makanan
Loka POM di Kabupaten Kepulauan Sangihe
Tahun 2021

No	Komoditi	Nama UPT	Jenis Pengujian	Satuan	Jumlah Sampel	Jumlah Sampel Yang Diuji	TMS	MS
1	2	3	4	5	6	7=8+9	8	9
1	Obat	Balai Besar/Balai POM di...		sampel		0		
		Loka POM di Kabupaten Kepulauan Sangihe		sampel	0	0	0	0
2	Obat Tradisional	Balai Besar/Balai POM di...		sampel		0		
		Loka POM di Kabupaten Kepulauan Sangihe		sampel	0	0	0	0
3	Suplemen Kesehatan	Balai Besar/Balai POM di...		sampel		0		
		Loka POM di Kabupaten Kepulauan Sangihe		sampel	0	0	0	0
4	Kosmetik	Balai Besar/Balai POM di...		sampel		0		
		Loka POM di Kabupaten Kepulauan Sangihe		sampel	0	0	0	0
5	Pangan	Balai Besar/Balai POM di...		sampel		0		
		Loka POM di Kabupaten Kepulauan Sangihe		sampel	0	0	0	0
		TOTAL		sampel	0	0	0	0

Keterangan:

Jenis Pengujian: Pengujian Non Rutin terdiri dari Pengujian Investigasi/Penyidikan, Pihak Ketiga dalam rangka Pelayanan Publik, Program Nasional

Lampiran 1C. Sampling dan Pengujian Sederhana Obat dan Makanan Dengan Rapid Test Kit

Tabel 1C
Sampling dan Pengujian Sederhana Obat dan Makanan Dengan Rapid Test Kit
Loka POM di Kabupaten Kepulauan Sangihe
Tahun 2021

No	Komoditi	Nama UPT	Satuan	Jumlah Sampel	Jumlah Sampel Yang Diuji	MS	TMS
1	2	3	4	5	6=7+8	7	8
1	Obat	Balai Besar/Balai POM di...	sampel		0		
		Loka POM di Kabupaten Kepulauan Sangihe	sampel		0		
2	Pangan	Balai Besar/Balai POM di...	sampel		0		
		Loka POM di Kab. Kepulauan Sangihe	sampel	142	142	142	0
		TOTAL	sampel	142	142	142	0

Lampiran 2A. Hasil Pengujian Obat menurut Parameter Uji

Tabel 2A
Hasil Pengujian Obat Menurut Parameter Uji
Loka POM di Kabupaten Kepulauan Sangihe
Tahun 2021

NO	JENIS PARAMETER UJI	JUMLAH	HASIL PENGUJIAN	
			MS	TMS
1	2	3=4+5	4	5
1	Fisika :			
	▪ pH	4	4	0
	▪ Waktu hancur	1	1	0
	▪ Disolusi	62	61	1
	▪ Kadar abu	0	0	0
	▪ Susut pengeringan	0	0	0
	▪ Volume terpindahkan	1	1	0
	▪ Isi minimum	0	0	0
	▪ Indeks Bias	0	0	0
	▪ Keragaman Bobot	36	36	0
	▪ Keseragaman Kandungan	37	37	0
	▪ Bobot jenis	0	0	0
	▪ Konduktivitas	0	0	0
	▪ Pemerian	80	80	0
	▪ Pelepasan Obat	2	2	0
	▪ Kandungan Etilendiamin	1	1	0
2	Kimia :			
	▪ Identifikasi	88	88	0
	▪ Penetapan kadar zat aktif	85	85	0
	JUMLAH	397	396	1

Lampiran 2B. Hasil Pengujian Obat Tradisional Menurut Parameter Uji

Tabel 2B
Hasil Pengujian Obat Tradisional Menurut Parameter Uji
Loka POM di Kabupaten Kepulauan Sangihe
Tahun 2021

NO	JENIS PARAMETER UJI	JUMLAH	HASIL PENGUJIAN	
			MS	TMS
1	2	3=4+5	4	5
1	Fisika :			
	▪ Kadar air	26	19	7
	▪ Waktu hancur	0	0	0
2	Kimia :			
	▪ Identifikasi	577	577	0
	▪ Penetapan kadar	251	251	0
	TOTAL	854	847	7

Lampiran 2C. Hasil Pengujian Suplemen Kesehatan Menurut Parameter Uji

Tabel 2C
Hasil Pengujian Suplemen Kesehatan Menurut Parameter Uji
Loka POM di Kabupaten Kepulauan Sangihe
Tahun 2021

NO	JENIS PARAMETER UJI	JUMLAH	HASIL PENGUJIAN	
			MS	TMS
1	2	3=4+5	4	5
1	Fisika :			
	▪ Kadar air	10	10	0
	▪ Waktu hancur	0	0	0
2	Kimia :			
	▪ Identifikasi	117	117	0
	▪ Penetapan kadar	81	81	0
	JUMLAH	208	208	0

Lampiran 2D. Hasil Pengujian Kosmetik Menurut Parameter Uji

Tabel 2D
Hasil Pengujian Kosmetik Menurut Parameter Uji
Loka POM di Kabupaten Kepulauan Sangihe
Tahun 2021

NO	JENIS PARAMETER UJI	JUMLAH	HASIL PENGUJIAN	
			MS	TMS
1	2	3=4+5	4	5
1	Fisika :			
	• pH	0	0	0
	• Kadar air	0	0	0
	• Kadar abu	0	0	0
	• Keseragaman bobot/isi	0	0	0
2	Kimia :			
	• Identifikasi Pewarna Merah K10, Methanil Yellow, Jingga K1	22	22	0
	• Identifikasi Pewarna Merah K3	25	25	0
	• Identifikasi Pewarna Acid orange	21	21	0
	• Identifikasi Pewarna Violamin	21	21	0
	• Identifikasi Pewarna Naphtol Blue Black	21	21	0
	• Identifikasi Pewarna Fat Brown	21	21	0
	• Identifikasi Pewarna Sudan I, Sudan II, Sudan III, Sudan IV	15	15	0
	• Identifikasi Hidrokinon	49	49	0
	• Identifikasi Asam retinoat	47	47	0
	• Identifikasi Heksaklorofen	14	14	0
	• Identifikasi Asam borat	12	12	0
	• Identifikasi Bitionol	15	15	0
	• Identifikasi Resorsinol	15	15	0
	• Identifikasi PABA	5	5	0
	• Identifikasi Teofilin	0	0	0
	• Identifikasi Fitonadion	12	12	0
	• Identifikasi Minoksidil	2	2	0
	• Identifikasi Ketokonazol	0	0	0
	• Identifikasi Kloramfenikol	1	1	0
	• Identifikasi Benzoil peroksida	1	1	0
	• Identifikasi Pirogalol	9	9	0
	• PK. Pengawet, Amil dan Fenil paraben	92	92	0
	• PK. Cemar logam berat Pb	35	35	0
	• PK. Cemar logam berat Hg	45	45	0
	• PK. Cemar logam berat Cd	7	7	0
	• PK. Cemar logam berat As	20	20	0

Tabel 2D
Hasil Pengujian Kosmetik Menurut Parameter Uji
Loka POM di Kabupaten Kepulauan Sangihe
Tahun 2021

NO	JENIS PARAMETER UJI	JUMLAH	HASIL PENGUJIAN	
			MS	TMS
1	2	3=4+5	4	5
1	Fisika :			
	• pH	0	0	0
	• Kadar air	0	0	0
	• Kadar abu	0	0	0
	• Keseragaman bobot/isi	0	0	0
2	Kimia :			
	• Identifikasi Pewarna Merah K10, Methanil Yellow, Jingga K1	22	22	0
	• Identifikasi Pewarna Merah K3	25	25	0
	• Identifikasi Pewarna Acid orange	21	21	0
	• Identifikasi Pewarna Violamin	21	21	0
	• Identifikasi Pewarna Naphtol Blue Black	21	21	0
	• Identifikasi Pewarna Fat Brown	21	21	0
	• Identifikasi Pewarna Sudan I, Sudan II, Sudan III, Sudan IV	15	15	0
	• Identifikasi Hidrokinon	49	49	0
	• Identifikasi Asam retinoat	47	47	0
	• Identifikasi Heksaklorofen	14	14	0
	• Identifikasi Asam borat	12	12	0
	• Identifikasi Bitionol	15	15	0
	• Identifikasi Resorsinol	15	15	0
	• Identifikasi PABA	5	5	0
	• Identifikasi Teofilin	0	0	0
	• Identifikasi Fitonadion	12	12	0
	• Identifikasi Minoksidil	2	2	0
	• Identifikasi Ketokonazol	0	0	0
	• Identifikasi Kloramfenikol	1	1	0
	• Identifikasi Benzoil peroksida	1	1	0
	• Identifikasi Pirogalol	9	9	0
	• PK. Pengawet, Amil dan Fenil paraben	92	92	0
	• PK. Cemar logam berat Pb	35	35	0
	• PK. Cemar logam berat Hg	45	45	0
	• PK. Cemar logam berat Cd	7	7	0
	• PK. Cemar logam berat As	20	20	0

Lampiran 2D1. Hasil Pengujian Sidik OT-KOS Menurut Parameter Uji

Tabel 2D1
Hasil Pengujian Sidik OT-KOS Menurut Parameter Uji
Loka POM di Kabupaten Kepulauan Sangihe
Tahun 2021

NO	JENIS PARAMETER UJI	JUMLAH	HASIL PENGUJIAN	
			MS	TMS
1	2	3=4+5	4	5
1	Fisika :			
	▪ pH	0	0	0
	▪ Kadar air	0	0	0
	▪ Keseragaman bobot/isi/kandungan	0	0	0
	▪ Waktu hancur	0	0	0
	▪ Bobot jenis	0	0	0
2	Kimia :			
	▪ Identifikasi Logam Berat (Hg)	0	0	0
	▪ Identifikasi Asam retinoat	0	0	0
	▪ Identifikasi Hidroquinon	0	0	0
	▪ Identifikasi Paracetamol	0	0	0
	▪ Identifikasi Fenilbutazon	0	0	0
	▪ Identifikasi Kofein	0	0	0
	▪ Identifikasi Sildenafil	0	0	0
	▪ Identifikasi Tadalafil	0	0	0
	▪ Identifikasi Vardenafil	0	0	0
	TOTAL	0	0	0

Lampiran 2D2. Hasil Pengujian PK3 OT-KOS Menurut Parameter Uji

Tabel 2D2
Hasil Pengujian PK3 OT-KOS Menurut Parameter Uji
Loka POM di Kabupaten Kepulauan Sangihe
Tahun 2021

NO	JENIS PARAMETER UJI	JUMLAH	HASIL PENGUJIAN	
			MS	TMS
1	2	3=4+5	4	5
1	Fisika :			
	▪ pH	0	0	0
	▪ Kadar air	0	0	0
	▪ Keseragaman bobot/isi/kandungan	0	0	0
	▪ Waktu hancur	0	0	0
	▪ Bobot jenis	0	0	0
2	Kimia :			
	▪ Identifikasi dan PK Logam Berat Hg	0	0	0
	▪ Identifikasi dan PK Logam Berat Pb	0	0	0
	▪ Identifikasi dan PK Logam Berat Cd	0	0	0
	▪ Identifikasi dan PK Etanol, Metanol, Isopropanol	0	0	0
	▪ Identifikasi Hidroquinon	0	0	0
	▪ Identifikasi Glibenklamid	0	0	0
	TOTAL	0	0	0

Lampiran 2E. Hasil Pengujian Pangan Menurut Parameter Uji

Tabel 2E
Hasil Pengujian Pangan Menurut Parameter Uji
Loka POM di Kabupaten Kepulauan Sangihe
Tahun 2021

NO	JENIS PARAMETER UJI	JUMLAH	HASIL PENGUJIAN	
			MS	TMS
1	2	3=4+5	4	5
1	Fisika :			
	• pH	7	7	0
	• Indeks bias	0	0	0
	• Kadar abu	3	3	0
	• Kadar air	17	17	0
	• Padatan total	0	0	0
	• Benda Asing	0	0	0
2	Kimia :			
	• PK. Asam Lemak Bebas	1	1	0
	• PK. Lemak	2	2	0
	• PK. Protein	2	2	0
	• PK. Vitamin (Vit. A, B1, B2, B9)	0	0	0
	• PK. Mineral (Ca, Zn, Na, K, P, Fe, Mg)	6	6	0
	• PK. Gula Pereduksi	2	2	0
	• PK. Sakarosa	2	2	0
	• PK. Karbohidrat	0	0	0
	• PK. Mikotoksin (DON)	0	0	0
	• PK. Pemanis buatan	206	206	0
	• PK. Pengawet	52	51	1
	• PK. Kloramfenikol	4	4	0
	• PK. Sianida	0	0	0
	• PK. Hidroksi metil furfural	0	0	0
	• PK. Sulfur Dioksida	0	0	0
	• PK. Kesadahan	0	0	0
	• PK. Zat Organic	0	0	0
	• PK. Senyawa (NO2, NO3, CN, Cl2)	0	0	0
	• PK. Sulfit	13	13	0
	• PK. Nitrit	2	2	0
	• PK. Kofein	3	3	0
	• PK. Theina	0	0	0
	• PK. Etanol & Methanol	1	0	1
	• PK. Natrium Klorida	0	0	0
	• PK. Kalium Iodat	0	0	0
	• Penetapan Bilangan asam, Iodium dan Peroksida	1	1	0
	• PK. Histamine	4	4	0
	• PK. Asam Asetat	0	0	0
	• PK. Cemaran Logam (Pb, Hg, Sn, Cd, Cu, Mn, As)	122	122	0
	• Identifikasi Pewarna Sintetik	69	69	0
	• Identifikasi Amaran	1	1	0
	• Identifikasi Eritrosin	7	7	0
	• Identifikasi Auramin	2	2	0
	• Identifikasi Sudan (KCKT)	2	2	0

Tabel 2E
Hasil Pengujian Pangan Menurut Parameter Uji
Loka POM di Kabupaten Kepulauan Sangihe
Tahun 2021

NO	JENIS PARAMETER UJI	JUMLAH	HASIL PENGUJIAN	
			MS	TMS
1	2	3=4+5	4	5
	• Identifikasi Tartrazine (KCKT)	7	7	0
	• PK. Merah Allura	1	1	0
	• PK. Sunset Yellow	7	7	0
	• PK. Sudan	0	0	0
	• Identifikasi Boraks	5	5	0
	• PK. Boraks	0	0	0
	• Identifikasi Formalin	9	9	0
	• PK. Formalin	0	0	0
	• Identifikasi Rhodamin B	47	47	0
	• Identifikasi Methanil Yellow	50	50	0
	• Identifikasi Arsen	0	0	0
	• Identifikasi Cyanida	0	0	0
	• Residu pestisida	0	0	0
	• PK. Migrasi Formaldehida	0	0	0
	• PK. Migrasi Pb	0	0	0
	• PK. Migrasi Cd	0	0	0
	• PK. Aflatoksin B1	1	0	1
	• PK. Aflatoksin Total	8	7	1
	• PK. Aflatoksin M1	5	5	0
	• PK. Okratoksin	0	0	0
	• PK. Enzim Diastase	3	0	3
	• PK. Kandungan terekstrak n heksan	0	0	0
	• PK. Kandungan terekstrak ksilen	0	0	0
	• Lain-lain	0	0	0
	TOTAL	674	667	7

Lampiran 2F. Hasil Pengujian Mikrobiologi Menurut Parameter Uji

Tabel 2F
Hasil Pengujian Mikrobiologi Menurut Parameter Uji
LOKA POM di Kabupaten Kepulauan Sangihe
Tahun 2021

NO	JENIS PARAMETER UJI	JUMLAH	HASIL PENGUJIAN		
			MS	TMS	HPST
1	2	3=4+5	4	5	6
1	Obat :				
	• A L T	2	2	0	0
	• A K K	1	1	0	0
	• Uji batas cemaran	0	0	0	0
	• Uji Sterilitas	0	0	0	0
	• Endotoksin Bakteri	2	2	0	0
	• Uji Potensi	2	2	0	0
	• Uji Koefisien Fenol	0	0	0	0
	• Bebas <i>Escherichia coli</i>	0	0	0	0
	• <i>Escherichia coli</i>	1	1	0	0
	• <i>Salmonella sp</i>	0	0	0	0
	• <i>Staphylococcus aureus</i>	2	2	0	0
	• <i>Pseudomonas aeruginosa</i>	2	2	0	0
2	Obat Tradisional :				
	• A L T	22	22	0	0
	• Angka Kapang Khamir	17	17	0	0
	• <i>Escherichia coli</i>	14	14	0	0
	• <i>Salmonella sp</i>	14	14	0	0
	• <i>Staphylococcus aureus</i>	8	8	0	0
	• <i>Pseudomonas aeruginosa</i>	8	8	0	0
	• <i>Candida albicans</i>	0	0	0	0
	• <i>Clostridia</i>	8	8	0	0
	• <i>Angka Enterobacteriaceae</i>	14	14	0	0
	• <i>Shigella</i>	14	14	0	0
	• <i>Clostridium tetani</i>	0	0	0	0
	• <i>Bacillus anthrax</i>	0	0	0	0
3	Suplemen Kesehatan :				
	• A L T	8	8	0	0
	• Angka Kapang Khamir	8	8	0	0
	• <i>Staphylococcus Aureus</i>	3	3	0	0
	• <i>Escherichia Coli</i>	8	8	0	0
	• <i>Pseudomonas Aeruginosa</i>	0	0	0	0
	• <i>Salmonella Sp</i>	3	3	0	0
4	Kosmetik :				
	• A L T	40	40	0	0
	• A K K	40	40	0	0

Tabel 2F
Hasil Pengujian Mikrobiologi Menurut Parameter Uji
LOKA POM di Kabupaten Kepulauan Sangihe
Tahun 2021

NO	JENIS PARAMETER UJI	JUMLAH	HASIL PENGUJIAN		
			MS	TMS	HPST
1	2	3=4+5	4	5	6
	• <i>Staphylococcus aureus</i>	40	40	0	0
	• <i>Candida albicans</i>	40	40	0	0
	• <i>Pseudomonas aeruginosa</i>	40	40	0	0
5	Pangan :				
	• ALT	71	65	5	1
	• ALT Pembentuk spora	0	0	0	0
	• MPN Coliform	0	0	0	0
	• Angka Kapang Khamir	75	65	10	0
	• <i>Angka Staphylococcus aureus</i>	85	85	0	0
	• <i>Angka Clostridium perfringens</i>	20	20	0	0
	• <i>Angka Enterococci</i>	0	0	0	0
	• <i>Angka Coliform</i>	0	0	0	0
	• <i>Angka Escherichia coli</i>	10	10	0	0
	• <i>Salmonella sp</i>	195	195	0	0
	• <i>Enterococci</i>	0	0	0	0
	• <i>Vibrio cholerae</i>	0	0	0	0
	• <i>Vibrio parahaemolyticus</i>	0	0	0	0
	• <i>Angka Enterobacteriaceae</i>	105	100	5	0
	• <i>Identifikasi Listeria</i>	5	5	0	0
	• <i>MPN E.coli</i>	101	95	5	1
	• <i>Angka Bacillus cereus</i>	30	30	0	0
	• <i>Pseudomonas aeruginosa (penyaringan membran)</i>	20	15	5	0
	• <i>Angka koliform/ E.coli (penyaringan membran)</i>	5	5	0	0
	• <i>Identifikasi Enterobacteriaceae</i>	5	5	0	0
	• <i>Angka Listeria</i>	10	10	0	0
	TOTAL	1098	1066	30	2

Lampiran 3A. Jenis Bahan Kimia Obat (BKO) dalam Sampel Obat Tradisional

Tabel 3A
Jenis Bahan Kimia Obat (BKO) dalam Sampel Obat Tradisional
Loka POM di Kabupaten Kepulauan Sangihe
Tahun 2021

No	Nama Obat Tradisional	Nama BKO	Jumlah
1	2	3	4
1	NIHIL		
2			
3			
Dst			
TOTAL			

Lampiran 3B. Jenis Bahan Berbahaya/Dilarang dalam Sampel Kosmetik

Tabel 3B
Jenis Bahan Berbahaya/Dilarang dalam Sampel Kosmetik
Loka POM di Kabupaten Kepulauan Sangihe
Tahun 2021

No	Nama Kosmetik	Nama Bahan Berbahaya/Dilarang	Jumlah
1	2	3	4
1	NIHIL		
2			
3			
Dst			
TOTAL			

Lampiran 3C. Jenis Kandungan Bahan Berbahaya dalam Sampel Pangan

Tabel 3C
Jenis Kandungan Bahan Berbahaya dalam Sampel Pangan
Loka POM di Kabupaten Kepulauan Sangihe
Tahun 2021

No	Nama Produk Pangan	Kandungan Bahan Berbahaya	Jumlah
1	2	3	4
A	Sampel Rutin		
1			
2			
3			
Dst			
A	Sampel Non Rutin		
1			
2			
3			
Dst			
A	Sampel Pengujian Sederhana		
1			
2			
3			
Dst			
TOTAL			

Untuk sampel yang TMS UJI termasuk juga sampel non rutin termasuk sampel pengujian sederhana dan pk3

Lampiran 4A. Evaluasi Umum Prioritas Sampling Obat

Tabel 4A
Evaluasi Umum Prioritas Sampling Obat
Loka di Kabupaten Kepulauan Sangihe
Tahun 2021

No.	Jenis Sampel (sesuai prioritas sampling)	Rencana Tahunan	Realisasi	% Pencapaian
1	2	3	4	$5=(4/3 \times 100\%)$
A	Sampling Acak (80%)	72	72	100%
I	JKN (50%)	36	36	100%
1	Obat Pencernaan dan Metabolisme	5	6	120%
2	Obat darah dan pembentuk darah	2	3	150%
3	Sistem Kardiovaskular	6	4	67%
4	Dermatologis	2	2	100%
5	Sistem Genito Urinari dan hormon seks	1	1	100%
6	Sediaan Hormon Sistemik, tidak termasuk hormon seks	1	1	100%
7	Anti infeksi umum untuk penggunaan sistemik	6	5	83%
8	Anti Neoplastik dan Agent Imunomodulator	1	0	0%
9	Sistem Muskuloskeletal	2	3	150%
10	Sistem Syaraf Pusat	3	4	133%
11	Anti Parasit	1	1	100%
12	Sistem Pernafasan	4	5	125%
13	Organ Sensorik	1	1	100%
14	Lain-lain	1	0	0%
II	2. NON JKN (50%)	36	36	100%
1	Obat Pencernaan dan Metabolisme	5	6	120%
2	Obat darah dan pembentuk darah	2	2	100%
3	Sistem Kardiovaskular	6	4	67%
4	Dermatologis	2	2	100%
5	Sistem Genito Urinari dan hormon seks	1	1	100%
6	Sediaan Hormon Sistemik, tidak termasuk hormon seks	1	1	100%
7	Anti infeksi umum untuk penggunaan sistemik	6	5	83%
8	Anti Neoplastik dan Agent Imunomodulator	1	1	100%
9	Sistem Muskuloskeletal	2	3	150%
10	Sistem Syaraf Pusat	3	5	167%
11	Anti Parasit	1	0	0%
12	Sistem Pernafasan	4	4	100%
13	Organ Sensorik	1	1	100%
14	Lain-lain	1	1	100%
B	Sampling Targeted (20%)	18	18	100%
I	Sampling Kasus (40%)	7	7	100%
1	sampel obat penanganan COVID-19	5	5	100%
2	sampel kasus lain	2	2	100%
II	Sampling Hulu obat JKN dan Program (50%)	9	9	100%
1	Obat Pencernaan dan Metabolisme	1	1	100%
2	Obat darah dan pembentuk darah	1	1	100%
3	Sistem Kardiovaskular	1	1	100%
4	Dermatologis	1	1	100%
5	Sistem Genito Urinari dan hormon seks	1	1	100%
6	Sediaan Hormon Sistemik, tidak termasuk hormon seks	1	1	100%
7	Anti infeksi umum untuk penggunaan sistemik	1	1	100%

Tabel 4A
Evaluasi Umum Prioritas Sampling Obat
Loka di Kabupaten Kepulauan Sangihe
Tahun 2021

No.	Jenis Sampel (sesuai prioritas sampling)	Rencana Tahunan	Realisasi	% Pencapaian
1	2	3	4	$5=(4/3 \times 100\%)$
8	Anti Neoplastik dan Agent imunomodulator	0	0	0%
9	Sistem Muskuloskeletal	0	0	0%
10	Sistem Syaraf Pusat	1	1	100%
11	Anti Parasit	0	0	0%
12	Sistem Pernafasan	1	1	100%
13	Organ Sensorik	0	0	0%
14	Lain-lain	0	0	0%
III	Sampling Rokok dan Ruang Lingkup (10%), Khusus Loka Hanya Ruang Lingkup	2	2	100%
TOTAL		90	90	100%

Lampiran 4B. Evaluasi Umum Prioritas Sampling Obat Tradisional

Tabel 4B
Evaluasi Umum Prioritas Sampling Obat Tradisional
Loka di Kabupaten Kepulauan Sangihe
Tahun 2021

No.	Jenis Sampel (sesuai prioritas sampling)	Rencana Tahunan	Realisasi	% Pencapaian
1	2	3	4	5=(4/3 x 100%)
A	SAMPEL RANDOM (70%)	47	47	100%
1	Membantu memelihara kesehatan tubuh, membantu memelihara daya tahan tubuh, membantu menghangatkan badan, membantu menyegarkan badan	6	8	133%
2	Membantu meredakan batuk, membantu melegakan tenggorokan, membantu meredakan sesma atau pilek, membantu melegakan hidung tersumbat	3	5	167%
3	Membantu memelihara kesehatan pria, membantu memelihara stamina pria	5	3	60%
4	Membantu memelihara kesehatan pencernaan, membantu meringankan gangguan lambung, membantu meredakan muak muntah, membantu meredakan gejala masuk angin, membantu meredakan rasa mulas	2	2	100%
5	Membantu memelihara kesehatan penderita kanker, membantu meredakan sakit kepala, membantu meredakan pegal linu, membantu meringankan bengkak atau memar, membantu meredakan sakit gigi, sebagai parem untuk membantu meredakan pegal linu atau bengkak, membantu meredakan demam	4	6	150%
6	Membantu melancarkan buang air besar, membantu memadatkan tinja, membantu mengurangi frekuensi buang air, membantu mengurangi lemak tubuh, membantu menurunkan berat badan	4	4	100%
7	Membantu mengurangi lemak darah, membantu mengurangi kolesterol	1	0	0%
8	Membantu memelihara kesehatan wanita sehabis bersalin, membantu melancarkan haid, membantu meredakan nyeri haid, memelihara kesehatan wanita, membantu meringankan gejala menopause, membantu mengurangi lendir yang berlebihan	5	5	100%
9	Membantu memelihara kesehatan kulit, membantu mengurangi jerawat, membantu meredakan gatal-gatal dikulit	2	2	100%
10	Membantu meredakan gejala panas dalam, membantu meredakan sariawan	1	2	200%
11	Membantu memperbaiki nafsu makan	2	2	100%

Tabel 4B
Evaluasi Umum Prioritas Sampling Obat Tradisional
Loka di Kabupaten Kepulauan Sangihe
Tahun 2021

No.	Jenis Sampel (sesuai prioritas sampling)	Rencana Tahunan	Realisasi	% Pencapaian
1	2	3	4	5=(4/3 x 100%)
12	Membantu melancarkan sirkulasi darah, membantu meringankan gejala kencing manis	4	0	0%
13	Membantu melancarkan buang air buang air kecil, membantu meringankan tekanan darah tinggi	2	2	100%
14	Membantu meringankan gejala wasir	1	1	100%
15	Klaim lainnya (diluar klaim diatas)	5	5	100%
B	SAMPEL TARGETED (30%)	20	20	100%
1	Produk OT Impor	3	4	133%
2	Obat tradisional produksi UMKM OT	2	0	0%
3	Produk Obat Tradisional unggulan daerah	1	0	0%
4	Sampel dari Pengobatan tradisional/batra	1	0	0%
5	penjualan melalui internet/online	5	12	240%
6	Sampel kasus khusus pemeriksaan mencakup juga sampel donasi Covid 19	3	0	0%
7	Sampel Ruang Lingkup	1	0	0%
8	Sampel produk dari produsen dgn riwayat TMS	2	3	150%
9	Sampel produk yang izin edarnya diterbitkan melalui program clustering jalur hijau dan program percepatan penerbitan izin edar	1	0	0%
10	OT dengan klaim membantu meredakan panas dalam, membantu meningkatkan dan/atau memelihara daya tahan tubuh, melegakan tenggorokan dan/atau membantu meredakan batuk	1	1	100%
TOTAL		67	67	100%

Lampiran 4C. Evaluasi Umum Prioritas Sampling Suplemen Kesehatan

Tabel 4C
Evaluasi Umum Prioritas Sampling Suplemen Kesehatan
Loka di Kabupaten Kepulauan Sangihe
Tahun 2021

No.	Jenis Sampel (sesuai prioritas sampling)	Rencana Tahunan	Realisasi	% Pencapaian
1	2	3	4	$5=(4/3 \times 100\%)$
A	SAMPEL RANDOM (70%)	15	15	100%
1	Multivitamin dan mineral	4	4	100%
2	Suplemen Kesehatan untuk memelihara kesehatan	4	4	100%
3	Kesehatan sendi	1	1	100%
4	Suplemen stamina pria	1	1	100%
5	Suplemen kesehatan untuk diabetes	0	0	0%
6	Suplemen kesehatan dalam rangka gym	0	0	0%
7	Suplemen kesehatan untuk nafsu makan	1	1	100%
8	Suplemen kesehatan klaim pelangsing	0	0	0%
9	Klaim lainnya diluar klaim atas	4	4	100%
B	SAMPEL TARGETED (30%)	7	7	100%
1	Suplemen Kesehatan Impor	1	1	100%
2	Sampel kasus khusus pemeriksaan mencakup juga sampel donasi covid 19 dan sampel SK untuk uji DNA Porcine	0	0	0%
3	Penjualan melalui internet/online	3	3	100%
4	Sampel ruang lingkup	0	0	0%
5	Sampel produk dari produsen dengan riwayat TMS	2	2	100%
6	Sampel produk yang izin edarnya diterbitkan melalui program clustering jalur hijau dan program percepatan penerbitan izin edar dalam rangka penanganan Covid-19	1	0	0%
7	Vitamin dengan komposisi tunggal C, D, E dan Zinc	0	1	100%
TOTAL		22	22	100%

Lampiran 4D. Evaluasi Umum Prioritas Sampling Kosmetik

Tabel 4D
Evaluasi Umum Prioritas Sampling Kosmetik
Loka di Kabupaten Kepulauan Sangihe
Tahun 2021

No.	Jenis Sampel (sesuai prioritas sampling)	Rencana Tahunan	Realisasi	% Pencapaian
1	2	3	4	5=(4/3 x 100%)
A	SAMPEL RANDOM (70%)	94	94	100%
1	Krim, emulsi, cair, cairan kental, gel, minyak untuk kulit (wajah, tangan, kaki, dan lain-lain)	11	11	100%
2	Masker wajah (kecuali produk peeling/pengelupasan kulit secara kimiawi)	2	2	100%
3	Alas bedak (cairan kental, pasta, serbuk)	3	3	100%
4	Bedak untuk rias wajah, bedak badan, bedak antiseptik dan lain-lain	3	3	100%
5	Sabun mandi, sabun mandi antiseptik, dan lain-lain	6	6	100%
6	Sediaan wangi wangi	10	10	100%
7	Sediaan mandi (garam mandi, busa mandi, minyak, gel dan lain-lain)	8	8	100%
8	Sediaan Depilatori	0	0	0%
9	Deodoran dan anti-perspiran	4	4	100%
10	Sediaan Rambut	17	17	100%
11	Sediaan cukur (krim, busa, cair, cairan kental, dan lain-lain)	0	0	0%
12	Sediaan rias mata, rias wajah, sediaan pembersih rias wajah dan mata	16	16	100%
13	Sediaan perawatan dan rias bibir	8	8	100%
14	Sediaan perawatan gigi dan mulut	2	2	100%
15	Sediaan untuk perawatan dan rias kuku	1	1	100%
16	Sediaan untuk organ intim bagian luar	1	1	100%
17	Sediaan mandi surya dan tabir surya	1	1	100%
18	Sediaan untuk menggelapkan kulit tanpa berjemur	0	0	0%

Tabel 4D
Evaluasi Umum Prioritas Sampling Kosmetik
Loka di Kabupaten Kepulauan Sangihe
Tahun 2021

No.	Jenis Sampel (sesuai prioritas sampling)	Rencana Tahunan	Realisasi	% Pencapaian
1	2	3	4	5=(4/3 x 100%)
19	Sediaan pencerah kulit	1	1	100%
20	Sediaan antiwrinkle	0	0	0%
B	SAMPEL TARGETED (30%)	40	40	100%
1	Track record:	7	7	100%
1)	<i>Rias mata, rias wajah, pembersih rias wajah dan mata</i>	3	3	100%
2)	<i>Perawatan dan rias bibir</i>	2	2	100%
3)	<i>Perawatan dan rias kuku</i>	1	1	100%
4)	<i>Pencerah kulit</i>	1	1	100%
2	Online	13	13	100%
3	China Taiwan	3	3	100%
4	Mandiri Balai	14	14	100%
5	Halal	0	0	0%
6	Menengah Kebawah:	3	3	100%
1)	<i>Rias mata, rias wajah, pembersih rias wajah dan mata</i>	1	1	100%
2)	<i>Perawatan dan rias bibir</i>	1	1	100%
3)	<i>Perawatan dan rias kuku</i>	1	1	100%
4)	<i>Pencerah kulit</i>	0	0	0%
TOTAL		134	134	100%

Lampiran 4E. Evaluasi Umum Prioritas Sampling Pangan dan Kemasan Pangan

Tabel 4E
Evaluasi Umum Prioritas Sampling Pangan dan Kemasan Pangan
Loka di Kabupaten Kepulauan Sangihe
Tahun 2021

No.	Jenis Sampel (sesuai prioritas sampling)	Rencana Tahunan	Realisasi	% Pencapaian
1	2	3	4	5=(4/3 x 100%)
A	SAMPEL RANDOM (70%)	127	127	100%
1	Pangan Kategori 01 :	7	7	100%
1.1	Es Krim	1	1	100%
1.2	Susu Bubuk	1	1	100%
1.3	Susu kental	1	1	100%
1.4	Pencuci Mulut Berbahan Susu	1	1	100%
1.5	Minuman Susu Berperisa	1	1	100%
1.6	Susu Fermentasi	1	1	100%
1.7	Keju	1	1	100%
2	Pangan Kategori 02:	3	3	100%
2.1	Minyak Zaitun	1	1	100%
2.2	Margarin	1	1	100%
2.3	Mentega	1	1	100%
3	Pangan Kategori 03	0	0	#DIV/0!
4	Pangan Kategori 04	13	13	100%
4.1	Agar-Agar	4	4	100%
4.2	Jam / Selai	2	2	100%
4.3	Nata de Coco	2	2	100%
4.4	Biji-Bijian Dalam kemasan	1	1	100%
4.5	Buah Dalam kemasan	2	2	100%
4.6	Sayur / Kacang Dalam Kemasan	2	2	100%
5	Pangan Kategori 05	8	8	100%
5.1	Permen Keras	2	2	100%
5.2	Permen Lunak	2	2	100%
5.3	Cokelat Susu Dengan Kacang	3	3	100%
5.4	Permen Karet	1	1	100%

Tabel 4E
Evaluasi Umum Prioritas Sampling Pangan dan Kemasan Pangan
Loka di Kabupaten Kepulauan Sangihe
Tahun 2021

No.	Jenis Sampel (sesuai prioritas sampling)	Rencana Tahunan	Realisasi	% Pencapaian
6	Pangan Kategori 06	13	13	100%
6.1	Mi Kering/Instan/Mi Telur	6	6	100%
6.2	Pasta (Makaroni, Spageti, Lasagna, Fettucini, dll)	2	2	100%
6.3	Bihun / Sohun	2	2	100%
6.4	Tepung Bumbu	1	1	100%
6.5	Sereal Siap Saji	1	1	100%
6.6	Tepung selain tepung terigu (Tepung tapioka/Tepung beras)	1	1	100%
7	Pangan Kategori 07	9	9	100%
7.1	Biskuit	3	3	100%
7.2	Wafer	2	2	100%
7.3	Roti	2	2	100%
7.4	Keik	2	2	100%
8	Pangan Kategori 08	5	5	100%
8.1	Naget/Katsu/Karage	2	2	100%
8.2	Sosis Siap Masak	1	1	100%
8.3	Bakso Daging	1	1	100%
8.4	Abon Daging	1	1	100%
9	Pangan Kategori 09	5	5	100%
9.1	Ikan dan hasil olahannya (Bakso, Otak-otak, siomay, dll)	2	2	100%
9.2	Ikan Dalam Kaleng	2	2	100%
9.3	Udang Olahan	1	1	100%
11	Pangan Kategori 11	6	6	100%
11.1	Madu	3	3	100%
11.2	Gula Kristal Putih atau Gula Pasir, gula batu	3	3	100%
12	Pangan Kategori 12	16	16	100%
12.1	Bumbu Siap Pakai (Kering)	4	4	100%
12.2	Bumbu siap pakai (basah/pasta)	3	3	100%

Tabel 4E
Evaluasi Umum Prioritas Sampling Pangan dan Kemasan Pangan
Loka di Kabupaten Kepulauan Sangihe
Tahun 2021

No.	Jenis Sampel (sesuai prioritas sampling)	Rencana Tahunan	Realisasi	% Pencapaian
12.3	Kecap manis	4	4	100%
12.4	Sambal /saos tomat/saos cabe	4	4	100%
12.5	Mayonaise	1	1	100%
13	Pangan Kategori 13	0	0	#DIV/0!
14	Pangan Kategori 14	28	28	100%
14.1	Minuman Serbuk berperisa	8	8	100%
14.2	AMDK	6	6	100%
14.3	Minuman Berperisa Tidak berkarbonat	7	7	100%
14.4	Sirup berperisa	1	1	100%
14.5	The kering dalam kemasan	1	1	100%
14.6	Minuman The dalam kemasan	3	3	100%
14.7	Kopi Instan	2	2	100%
15	Pangan Kategori 15	11	11	100%
15.1	Makanan ringan non ekstrudat (kerupuk/keripik)	7	7	100%
15.2	Makanan Ringan Ekstrudat	3	3	100%
15.3	Makanan Ringan kacang	1	1	100%
16	Pangan Kategori 16 (Makanan Siap Saji Terkemas)	1	1	100%
17	Bahan Tambahan Pangan	2	2	100%
17.1	BTP Perisa	1	1	100%
17.2	BTP Pewarna Kuning	1	1	100%
B	SAMPEL TARGETED (30%)	23	23	100%
1	PJAS (Pangan Jajanan Anak Sekolah)	4	4	100%
1.1	Minuman Bewarna	1	1	100%
1.2	Jeli, agar-agar atau produk gel lainnya dan gulali	1	1	100%

Tabel 4E
Evaluasi Umum Prioritas Sampling Pangan dan Kemasan Pangan
Loka di Kabupaten Kepulauan Sangihe
Tahun 2021

No.	Jenis Sampel (sesuai prioritas sampling)	Rencana Tahunan	Realisasi	% Pencapaian
1.3	Es (es mambo, lolipop, es lilin, es teler, es cendol, es campur, es cincau, es kelapa, es teh dan sejenisnya)	1	1	100%
1.4	Bakso / Pentol / Siomay / Batagor / Cilok	1	1	100%
2	Tahu dan Mie Basah	4	4	100%
3	Sampel pangan tertentu (kasus, lab air, AMIU, pangan spesifik lokal, minol lokal daerah dll) termasuk kemasan pangan	15	15	100%
3.1	UMKM	12	12	100%
3.2	Lokal Spesifik	1	1	100%
3.3	AMIU	1	1	100%
3.4	Minol Lokal	1	1	100%
TOTAL		150	150	100%

Lampiran 5A. Hasil Pengujian Barang Bukti PK3 Obat (POLISI)

Tabel 5A
Hasil Pengujian Barang Bukti PK3 Obat (POLISI)
Loka POM di Kabupaten Kepulauan Sangihe
Tahun 2021

No	Bulan	Jumlah Sampel	Hasil Pengujian																						
			Narkotika							Psikotropika							Obat Keras					Negatif			
			Heroin/Putaw	Ganja	Kodein	Morfin	Amfetamin	Metamfetamin /Shabu	Jumlah	MDMA/Ekstasi	Diazepam	Alprazolam	Nitrazepam	Lorazepam	Lain - Lain (Bromazepam, Phenobarbital)	Jumlah	Triheksiphenidil	Haloperidol	Tramadol	Dekstrometorphan HBr	Jumlah	Metamfetamin /Shabu	Triheksiphenidil	Tramadol	Jumlah
4	5	6	7	8	9	10	11	12	13	14	15	16	17	18	19	20	21	22	23	24	25	26			
1	Januari	0																							
2	Februari	0																							
3	Maret	0																							
4	April	0																							
5	Mei	0																							
6	Juni	0																							
7	Juli	0																							
8	Agustus	0																							
9	September	0																							
10	Oktober	0																							
11	Nopember	0																							
12	Desember	0																							
Total		0	0	0	0	0	0	0	0	0	0	0	0	0	0	0	0	0	0	0	0	0	0	0	

NIHIL

Lampiran 5B. Hasil Pengujian Barang Bukti Sidik Obat (PENYIDIKAN)

Tabel 5B
Hasil Pengujian Barang Bukti Sidik Obat (PENYIDIKAN)
Loka POM di Kabupaten Kepulauan Sangihe
Tahun 2021

No	Bulan	Jumlah Sampel	Hasil Pengujian																							
			Narkotika							Psikotropika							Obat Keras					Negatif				
			Heroin/Putaw	Ganja	Kodein	Morfin	Amfetamin	Metamfetamin /Shabu	Jumlah	MDMA/Ekstasi	Diazepam	Alprazolam	Nitrazepam	Lorazepam	Lain - Lain (Bromazepam, Phenobarbita)	Jumlah	Triheksiphenidil	Haloperidol	Tramadol	Dekstrometorphan HBr	Jumlah	Metamfetamin /Shabu	Triheksiphenidil	Tramadol	Jumlah	
1	2	3	4	5	6	7	8	9	10	11	12	13	14	15	16	17	18	19	20	21	22	23	24	25	26	
1	Januari		NIHIL																							
2	Februari																									
3	Maret																									
4	April																									
5	Mei																									
6	Juni																									
7	Juli																									
8	Agustus																									
9	September																									
10	Oktober																									
11	Nopember																									
12	Desember																									
Total		0	0	0	0	0	0	0	0	0	0	0	0	0	0	0	0	0	0	0	0	0	0	0	0	0

Lampiran 6A. Hasil Pemeriksaan Fasilitas Produksi Obat

Tabel 6.A
Hasil Pemeriksaan Fasilitas Produksi Obat
Loka di Kabupaten Kepulauan Sangihe
Tahun 2021

No	Kabupaten/Kota	Satuan	Industri Farmasi (IF)				Fasilitas Bahan Baku Obat/ Produk Biologi/Sarana Khusus (Unit Transfusi Darah, Radiofarmaka, Lab Sel Punca)			
			Jumlah IF yang ada	Jumlah IF yang diperiksa	MK	TMK	Jumlah fasilitas yang ada	Jumlah fasilitas yang diperiksa	MK	TMK
1	2	3	4	5=6+7	6	7	8	9=10+11	10	11
A	Loka POM di Kabupaten Kepulauan Sangihe	sarana	0	0	0	0	0	0	0	0
1	Kabupaten Kepulauan Sangihe	sarana	0	0	0	0	0	0	0	0
2	Kabupaten Kepulauan Talaud	sarana	0	0	0	0	0	0	0	0
3	Kabupaten Kepulauan Siau Tagulandang Biaro	sarana	0	0	0	0	0	0	0	0
TOTAL		sarana	0	0	0	0	0	0	0	0

tarik data dari sipt

Lampiran 6B. Hasil Pemeriksaan Fasilitas Produksi Obat Tradisional

Tabel 6B
Hasil Pemeriksaan Fasilitas Produksi Obat Tradisional
Loka di Kabupaten Kepulauan Sangihe
Tahun 2021

No	Kabupaten/Kota	Satuan	Industri Obat Tradisional (IOT)				Industri Ekstrak Bahan Alam (IEBA)				Usaha Kecil Obat Tradisional (UKOT)				Usaha Mikro Obat Tradisional (UMOT)			
			Jumlah IOT yang ada	Jumlah IOT yang diperiksa	MK	TMK	Jumlah IEBA yang ada	Jumlah IEBA yang diperiksa	MK	TMK	Jumlah UKOT yang ada	Jumlah UKOT yang diperiksa	MK	TMK	Jumlah UMOT yang ada	Jumlah UMOT yang diperiksa	MK	TMK
1	2	3	4	5=6+7	6	7	8	9=10+11	10	11	12	13=14+15	14	15	16	17=18+19	18	19
A	Loka POM di Kabupaten Kepulauan Sangihe	sarana	0	0	0	0	0	0	0	0	0	0	0	0	0	0	0	0
1	Kabupaten Kepulauan Sangihe	sarana	0	0	0	0	0	0	0	0	0	0	0	0	0	0	0	0
2	Kabupaten Kepulauan Talaud	sarana	0	0	0	0	0	0	0	0	0	0	0	0	0	0	0	0
3	Kabupaten Kepulauan Siau Tagulandang Biaro	sarana	0	0	0	0	0	0	0	0	0	0	0	0	0	0	0	0
	TOTAL	sarana	0	0	0	0	0	0	0	0	0	0	0	0	0	0	0	0

Lampiran 6C. Hasil Pemeriksaan Fasilitas Produksi Suplemen Kesehatan

Tabel 6C
Hasil Pemeriksaan Fasilitas Produksi Suplemen Kesehatan
Loka di Kabupaten Kepulauan Sangihe
Tahun 2021

No	Kabupaten	Satuan	Industri Farmasi (IF) yang memproduksi Suplemen Kesehatan				Industri Obat Tradisional (IOT) yang memproduksi Suplemen Kesehatan				Industri Pangan (IP) yang memproduksi Suplemen Kesehatan			
			Jumlah IF yang ada	Jumlah IF yang diperiksa	MK	TMK	Jumlah IOT yang ada	Jumlah IOT yang diperiksa	MK	TMK	Jumlah IP yang ada	Jumlah IP yang diperiksa	MK	TMK
1	2	3	4	5=6+7	6	7	8	9=10+11	10	11	12	13=14+15	14	15
B	Loka POM di Kabupaten Kepulauan Sangihe	sarana	0	0	0	0	0	0	0	0	0	0	0	0
1	Kabupaten Kepulauan Sangihe	sarana	0	0	0	0	0	0	0	0	0	0	0	0
2	Kabupaten Kepulauan Talaud	sarana	0	0	0	0	0	0	0	0	0	0	0	0
3	Kabupaten Kepulauan Siau Tagulandang Biaro	sarana	0	0	0	0	0	0	0	0	0	0	0	0
	TOTAL	sarana	0	0	0	0	0	0	0	0	0	0	0	0

Lampiran 6D. Hasil Pemeriksaan Fasilitas Produksi Kosmetik

Tabel 6D
Hasil Pemeriksaan Fasilitas Produksi Kosmetik
Loka di Kabupaten Kepulauan Sangihe
Tahun 2021

No	Kabupaten/Kota	Satuan	Industri Kosmetik			
			Jumlah Industri Kosmetik yang ada	Jumlah Industri Kosmetik yang diperiksa	MK	TMK
1	2	3	4	5=6+7	6	7
B	Loka POM di Kabupaten Kepulauan Sangihe	sarana	0	0	0	0
1	Kabupaten Kepulauan Sangihe	sarana	0	0	0	0
2	Kabupaten Kepulauan Talaud	sarana	0	0	0	0
3	Kabupaten Kepulauan Siau Tagulandang Biaro	sarana	0	0	0	0
	TOTAL	sarana	0	0	0	0

Lampiran 6E. Hasil Pemeriksaan Fasilitas Produksi Pangan

Tabel 6E
Hasil Pemeriksaan Fasilitas Produksi Pangan
Loka di Kabupaten Kepulauan Sangihe
Tahun 2021

No	Kabupaten/Kota	Satuan	Industri Pangan				Industri Rumah Tangga Pangan (IRTP)			
			Jumlah Industri Pangan yang ada	Jumlah Industri Pangan yang diperiksa	MK	TMK	Jumlah IRTP yang ada	Jumlah IRTP yang diperiksa	MK	TMK
1	2	3	4	5=6+7	6	7	8	9=10+11	10	11
A	Loka POM di Kabupaten Kepulauan Sangihe	sarana	0	0	0	0	31	13	10	3
1	Kabupaten Kepulauan Sangihe	sarana	0	0	0	0	16	5	4	1
2	Kabupaten Kepulauan Talaud	sarana	0	0	0	0	7	3	1	2
3	Kabupaten Kepulauan Siau Tagulandang Biaro	sarana	0	0	0	0	8	5	5	0
TOTAL		sarana	0	0	0	0	62	26	20	6

Lampiran 7A. Hasil Pemeriksaan Fasilitas Distribusi Obat dan Fasilitas Pelayanan Kefarmasian

Tabel 7A
Hasil Pemeriksaan Fasilitas Distribusi Obat dan Fasilitas Pelayanan Kefarmasian
Loka di Kabupaten Kepulauan Sangihe
Tahun 2021

No	Kabupaten/Kota	Satuan	Pedagang Besar Farmasi (PBF)				Apotek				Toko Obat				Instalasi Sediaan Farmasi/Instalasi Farmasi Pemerintah (IFP)			
			Jumlah PBF yang ada	Jumlah PBF yang diperiksa	MK	TMK	Jumlah Apotek yang ada	Jumlah Apotek yang diperiksa	MK	TMK	Jumlah Toko Obat yang ada	Jumlah Toko Obat yang diperiksa	MK	TMK	Jumlah IFP yang ada	Jumlah IFP yang diperiksa	MK	TMK
1	2	3	4	5=6+7	6	7	8	9=10+11	10	11	12	13=14+15	14	15	16	17=18+19	18	19
A	Balai Besar/Balai POM di ...	sarana	0	0	0	0	0	0	0	0	0	0	0	0	0	0	0	0
1		sarana		0				0				0				0		
2		sarana		0				0				0				0		
3		sarana		0				0				0				0		
B	Loka POM di Kabupaten Kepulauan Sangihe	sarana	0	0	0	0	28	17	9	8	12	6	2	4	3	3	2	1
1	Kabupaten Kepulauan Sangihe	sarana	0	0	0	0	14	6	3	3	6	1	0	1	1	1	0	1
2	Kabupaten Kepulauan Talaud	sarana	0	0	0	0	10	8	4	4	2	4	2	2	1	1	1	0
3	Kabupaten Kepulauan Siau Tagulandang Biaro	sarana	0	0	0	0	4	3	2	1	4	1	0	1	1	1	1	0
	TOTAL	sarana	0	0	0	0	28	17	9	8	12	6	2	4	3	3	2	1

Tabel 7A (lanjutan)
Hasil Pemeriksaan Fasilitas Distribusi Obat dan Fasilitas Pelayanan Kefarmasian
Loka di Kabupaten Kepulauan Sangihe
Tahun 2021

No	Kabupaten/Kota	Satuan	Rumah Sakit (RS)				Puskemas				Klinik				Lain-lain (Praktek Dokter dan Bidan)			
			Jumlah RS yang ada	Jumlah RS yang diperiksa	MK	TMK	Jumlah Puskemas yang ada	Jumlah Puskemas yang diperiksa	MK	TMK	Jumlah Klinik yang ada	Jumlah Klinik yang diperiksa	MK	TMK	Jumlah Lain-lain yang ada	Jumlah Lain-lain yang diperiksa	MK	TMK
1	2	3	4	5=6+7	6	7	8	9=10+11	10	11	12	13=14+15	14	15	16	17=18+19	18	19
A	Balai Besar/Balai POM di ...	sarana	0	0	0	0	0	0	0	0	0	0	0	0	0	0	0	0
1		sarana		0				0				0				0		
2		sarana		0				0				0				0		
3		sarana		0				0				0				0		
B	Loka POM di Kabupaten Kepulauan Sangihe	sarana	6	6	6	0	51	43	31	12	4	3	1	2	0	0	0	0
1	Kabupaten Kepulauan Sangihe	sarana	2	2	2	0	17	15	10	5	3	3	1	2	0	0	0	0
2	Kabupaten Kepulauan Talaud	sarana	2	2	2	0	21	11	10	1	1	0	0	0	0	0	0	0
3	Kabupaten Kepulauan Siau Tagulandang Biaro	sarana	2	2	2	0	13	17	11	6	0	0	0	0	0	0	0	0
	TOTAL	sarana	6	6	6	0	51	43	31	12	4	3	1	2	0	0	0	0

Lampiran 7B. Pemeriksaan Fasilitas Distribusi Obat Tradisional, Suplemen Kesehatan, Kosmetik, dan Pangan Olahan

Tabel 7B
Pemeriksaan Fasilitas Distribusi Obat Tradisional, Suplemen Kesehatan, Kosmetik, dan Pangan Olahan
Loka di Kabupaten Kepulauan Sangihe
Tahun 2021

No	Kabupaten/Kota	Satuan	Fasilitas Distribusi Obat Tradisional				Fasilitas Distribusi Suplemen Kesehatan				Fasilitas Distribusi Kosmetik				Fasilitas Distribusi Pangan Olahan			
			Jumlah Fasilitas Distribusi OT yang ada	Jumlah Fasilitas Distribusi OT yang diperiksa	MK	TMK	Jumlah Fasilitas Distribusi SK yang ada	Jumlah Fasilitas Distribusi SK yang diperiksa	MK	TMK	Jumlah Fasilitas Distribusi Kosmetik yang ada	Jumlah Fasilitas Distribusi Kosmetik yang diperiksa	MK	TMK	Jumlah Fasilitas Distribusi Pangan Olahan yang ada	Jumlah Fasilitas Distribusi Pangan Olahan yang diperiksa	MK	TMK
1	2	3	4	5=6+7	6	7	8	9=10+11	10	11	12	13=14+15	14	15	16	17=18+19	18	19
A	Balai Besar/Balai POM di ...	sarana	0	0	0	0	0	0	0	0	0	0	0	0	0	0	0	0
1		sarana		0				0				0				0		
2		sarana		0				0				0				0		
3		sarana		0				0				0				0		
B	Loka POM di Kabupaten Kepulauan Sangihe	sarana	36	5	2	3	10	3	3	0	66	17	9	8	174	47	34	13
1	Kabupaten Kepulauan Sangihe	sarana	17	2	1	1	5	1	1	0	36	6	5	1	95	16	14	2
2	Kabupaten Kepulauan Talaud	sarana	6	2	0	2	1	1	1	0	15	6	2	4	37	16	9	7
3	Kabupaten Kepulauan Siau Tagulandang Biaro	sarana	13	1	1	0	4	1	1	0	15	5	2	3	42	15	11	4
	TOTAL	sarana	36	5	2	3	10	3	3	0	66	17	9	8	174	47	34	13

Lampiran 8. Tindak Lanjut Hasil Pengawasan Obat dan Makanan

Tabel 8
Tindak Lanjut Hasil Pengawasan Obat dan Makanan
Loka POM di Kabupaten Kepulauan Sangihe
Tahun 2021

A. Tindak Lanjut Atas Keputusan/Rekomendasi Hasil Inspeksi Sarana Produksi dan Distribusi yang Dilaksanakan

No	Bulan	Jumlah Keputusan/Rekomendasi yang Diterbitkan						Jumlah Keputusan/Rekomendasi yang telah Ditindaklanjuti					
		Obat	Obat Tradisional	Suplemen Kesehatan	Kosmetik	Pangan	Total	Obat	Obat Tradisional	Suplemen Kesehatan	Kosmetik	Pangan	Total
1	2	3	4	5	6	7	8=3+4+5+6+7	9	10	11	12	13	14=9+10+11+12+13
1	Januari	0	9	1	1	0	11	0	8	1	0	0	9
2	Februari	0	2	0	0	0	2	0	3	0	0	0	3
3	Maret	0	0	1	0	1	2	0	0	0	0	1	1
4	April	0	0	0	0	0	0	0	0	1	0	0	1
5	Mei	0	4	1	0	0	5	0	4	1	0	0	5
6	Juni	0	3	0	0	0	3	0	3	0	1	0	4
7	Juli	0	2	1	0	0	3	0	2	0	0	0	2
8	Agustus	0	3	0	0	0	3	0	4	0	0	0	4
9	September	0	1	0	0	0	1	0	1	0	0	0	1
10	Oktober	0	1	0	0	0	1	0	1	0	0	0	1
11	November	0	1	0	0	0	1	0	1	0	0	0	1
12	Desember	0	1	0	0	0	1	0	1	0	0	0	1
	TOTAL	0	27	4	1	1	33	0	28	3	1	1	33

Keterangan :

Definisi Operasional Tahun 2019

a. Tindak lanjut hasil pengawasan yang dilakukan oleh BPOM, yang meliputi hasil pemeriksaan sarana produksi dan sarana distribusi, hasil pengawasan iklan dan label, hasil pengujian produk, penanganan kasus, pengaduan konsumen

b. Feedback berupa laporan dari sarana terhadap tindaklanjut yang diterbitkan BPOM

Definisi Operasional Tahun 2020-2024

a. Keputusan/Rekomendasi hasil inspeksi yang dimaksud adalah keputusan/rekomendasi yang menunjukkan ketidaksesuaian antara peraturan dan penerapan yang dilakukan oleh sarana produksi/distribusi.

b. Keputusan dapat berupa pembinaan, peringatan, peringatan keras atau rekomendasi PSK/Pencabutan Ijin/Pencabutan NIE dan atau tindak lanjut kasus yang berupa hasil pemeriksaan sarana (sarana produksi, sarana distribusi, sanyanfar), hasil pengujian sampel, hasil pengawasan iklan (kepada media lokal, KPID), hasil pengawasan label, penanganan kasus, pengaduan konsumen.

c. Yang dimaksud keputusan/rekomendasi yang dilaksanakan terdiri dari:

- keputusan hasil inspeksi yang diterbitkan oleh UPT yang ditindaklanjuti/dilaksanakan oleh UPT
- rekomendasi hasil inspeksi yang diterbitkan oleh Pusat yang ditindaklanjuti/dilaksanakan oleh UPT
- rekomendasi hasil inspeksi yang diterbitkan oleh UPT yang ditindaklanjuti/dilaksanakan oleh Pusat
- rekomendasi dari lintas sektor terkait yang ditindaklanjuti/dilaksanakan oleh UPT

B. Keputusan/Rekomendasi Hasil Inspeksi yang Ditindaklanjuti Oleh Pemangku Kepentingan

No	Bulan	Jumlah Rekomendasi Tindak Lanjut yang Diberikan Kepada Pemangku Kepentingan						Jumlah Rekomendasi yang Ditindaklanjuti Oleh Pemangku Kepentingan					
		Obat	Obat Tradisional	Suplemen Kesehatan	Kosmetik	Pangan	Total	Obat	Obat Tradisional	Suplemen Kesehatan	Kosmetik	Pangan	Total
1	2	3	4	5	6	7	8=3+4+5+6+7	9	10	11	12	13	14=9+10+11+12+13
1	Januari	0	0	0	0	0	0	0	0	0	0	0	0
2	Februari	3	1	0	2	0	6	1	1	0	2	0	4
3	Maret	5	0	0	0	0	5	4	0	0	0	0	4
4	April	8	0	0	0	1	9	6	0	0	0	1	7
5	Mei	9	0	0	0	0	9	0	0	0	0	0	0
6	Juni	4	0	0	1	1	6	4	0	0	1	1	6
7	Juli	7	1	0	2	1	11	1	1	0	2	1	5
8	Agustus	6	0	0	1	1	8	6	0	0	1	1	8
9	September	7	1	0	1	2	11	3	1	0	1	2	7
10	Oktober	4	0	0	0	2	6	3	0	0	0	2	5
11	November	3	0	0	1	5	9	2	0	0	1	5	8
12	Desember	0	0	0	0	0	0	4	0	0	0	0	4
	TOTAL	56	3	0	8	13	80	34	3	0	8	13	58

Lampiran 9. Sertifikasi Produk dan Fasilitas Produksi dan/ atau Distribusi Obat dan Makanan

Tabel 9
Sertifikasi Produk dan Fasilitas Produksi dan/ atau Distribusi Obat dan Makanan
Loka POM di Kab. Kepulauan Sangihe
Tahun 2021

No	Rekomendasi/ sertifikasi	Satuan	UPT	Jumlah
1	2	3	4	5
1	Surat Keterangan Impor (SKI)	surat keterangan	Balai Besar/Balai POM di...	
			Loka POM di Kab. Kepulauan Sangihe	Nihil
2	Surat Keterangan Ekspor (SKE)	surat keterangan	Balai Besar/Balai POM di...	
			Loka POM di Kab. Kepulauan Sangihe	Nihil
3	Rekomendasi CPOB, CDOB, CPOTB Bertahap, CPKB, dan CPPOB	rekomendasi	Balai Besar/Balai POM di...	
			Loka POM di Kab. Kepulauan Sangihe	Nihil
Total				

Lampiran 10. Pengawasan Iklan Sediaan Farmasi Dan Makanan

Tabel 10
Pengawasan Iklan Sediaan Farmasi Dan Makanan
Loka POM di Kabupaten Kepulauan Sangihe
Tahun 2021

NO.	PRODUK	UPT	JENIS MEDIA	JUMLAH YANG DIAWASI			TANGGAPAN BADAN POM
				Jumlah 5=6+7	MK 6	TMK 7	
1	2	3	4	5=6+7	6	7	8
1	Obat	Balai Besar/Balai POM di...	- Media Cetak				
			- Media Elektronik				
			- Media Luar Ruang				
		Loka POM di ...	- Media Cetak	7	4	3	
			- Media Elektronik	12	2	10	
			- Media Luar Ruang				
2	Obat Tradisional	Balai Besar/Balai POM di...	- Media Cetak				
			- Media Elektronik				
			- Media Luar Ruang				
			- Leaflet / Brosur				
		Loka POM di ...	- Booklet	3		3	
			- Media Internet	49	22	27	
3	Suplemen Kesehatan	Balai Besar/Balai POM di...	- Media Cetak				
			- Media Elektronik				
			- Media Luar Ruang				
			- Leaflet / Brosur				
		Loka POM di ...	- Media Cetak				
			- Media Internet	5	4	1	
4	Kosmetik	Balai Besar/Balai POM di...	- Media Cetak				
			- Media Elektronik				
			- Media Luar Ruang				
			- Media Digital				
		Loka POM di ...	- Media Cetak	2	2		
			- Media Internet	149	79	70	
		- Media Luar Ruang	2	2		MK = 93 TMK = 70	
		- Media Digital					

Tabel 10
Pengawasan Iklan Sediaan Farmasi Dan Makanan
Loka POM di Kabupaten Kepulauan Sangihe
Tahun 2021

NO.	PRODUK	UPT	JENIS MEDIA	JUMLAH YANG DIAWASI			TANGGAPAN BADAN POM
				Jumlah 5=6+7	MK 6	TMK 7	
1	2	3	4	5=6+7	6	7	8
5	Pangan	Balai Besar/Balai POM di...	- Media Cetak				
			- Media Elektronik				
			- Media Luar Ruang				
			- Leaflet / Brosur				
		Loka POM di ...	- Media Cetak				
			- Media Internet	60	49	11	
			- Media Luar Ruang				
			- Leaflet / Brosur				
6	Rokok	Balai Besar/Balai POM di...	- Media Cetak				
			- Media Penyiaran				
			- Media Luar Ruang				
			- Media Teknologi Informasi				
		Loka POM di ...	- Media Cetak				
			- Media Penyiaran				
			- Media Luar Ruang	120	19	101	
			- Media Teknologi Informasi				
TOTAL				411	185	226	

media selain rokok dikasih masuk dalam media elektronik

Lampiran 11. Pengawasan Label/Penandaan Sediaan Farmasi Dan Makanan

Tabel 11
Pengawasan Label/Penandaan Sediaan Farmasi Dan Makanan
Loka POM Di Kabupaten Kepulauan Sangihe
Tahun 2021

NO.	PRODUK	UPT	JUMLAH YANG DIAWASI		
			Jumlah	MK	TMK
1	2	3	4	5	6
1	Obat	Balai Besar/Balai POM di...			
		Loka POM di Sangihe	84	75	9
2	Obat Tradisional	Balai Besar/Balai POM di...			
		Loka POM di Sangihe	67	62	5
3	Suplemen Kesehatan	Balai Besar/Balai POM di...			
		Loka POM di Sangihe	22	21	1
4	Kosmetik	Balai Besar/Balai POM di...			
		Loka POM di Sangihe	134	109	25
5	Pangan	Balai Besar/Balai POM di...			
		Loka POM di Sangihe	125	105	20
6	Rokok	Balai Besar/Balai POM di...			
		Loka POM di Sangihe	60	43	17
TOTAL			492	415	77

Lampiran 12. Data Rawan Kasus

Tabel 12
Data Rawan Kasus
Loka POM di Kabupaten Kepulauan Sangihe
Tahun 2021

No	Kabupaten/Kota	Komoditi	Produk	Kasus	Sumber		Modus Pemasukan/ Produksi	Distribusi		Modus Peredaran/ Distribusi
					Provinsi	Kabupaten/Kota		Kabupaten/ Kota	Kecamatan/ Kelurahan	
1	2	3	4	5	6	7	8	9	10	11
A	Loka POM di Kabupaten Kepulauan Sangihe									
1	Kabupaten Kepulauan Sangihe	Obat	Berbagai macam Obat keras	Mengedarkan Obat keras Tanpa Keahlian dan Kewenangan	Belum Diketahui	Belum Diketahui	Belum Diketahui	Kabupaten Kepulauan Sangihe	Tabukan	Mendistribusikan ke masyarakat secara terbuka
		Obat	Berbagai macam Obat keras	Mengedarkan Obat keras Tanpa Keahlian dan Kewenangan	Belum Diketahui	Belum Diketahui	Memesan Melalui PBF apti	Kabupaten Kepulauan Sangihe	Tahuna	Mendistribusikan ke masyarakat secara terbuka
		Obat	Trihexyphenidile	Peredaran dan Penyalahgunaan obat obat tert	DKI Jakarta	Jakarta	Melalui e Commerce	Kabupaten Kepulauan Sangihe	Tahuna	Pelaku memasarkan obat tersebut hanya kepada kenalan pelaku

Keterangan:

- (1) : Nomor
- (2) : Kabupaten/Kota yang teridentifikasi rawan kasus
- (3) : Obat / Obat Tradisional / Suplemen Kesehatan / Kosmetik / Pangan Olahan
- (4) : Nama produk/merk masing-masing komoditi
- (5) : Mengedarkan/Memproduksi Obat yang Tidak Memenuhi Syarat/Tidak Memiliki Izin Edar/Tanpa Keahlian dan Kewenangan; Mengedarkan/Memproduksi Kosmetik yang Tidak Memenuhi Syarat/Tanpa Izin Edar/Diduga Palsu/Mengandung Bahan Berbahaya ; Mengedarkan/Memproduksi Obat Tradisional yang Tidak Memenuhi Syarat/Tidak Memiliki Izin Edar/Mengandung Bahan Kimia Obat; Mengedarkan/Memproduksi Suplemen Kesehatan yang Tidak Memenuhi Syarat/Tidak Memiliki Izin Edar; Mengedarkan/Memproduksi Pangan Olahan yang Tidak Memenuhi Syarat/Tidak Memiliki Izin Edar/Mengandung Bahan Berbahaya
- (6) : Provinsi yang menjadi sumber produk pada tiap komoditi
- (7) : Kabupaten/Kota pada tiap provinsi yang menjadi sumber produk
- (8) : Cara masuknya Obat dan Makanan ilegal ke wilayah Kabupaten/Kota; Jalur dan alat transportasi yang digunakan; Cara Produksi Produk pada tiap komoditi;
- (9) : Kabupaten/Kota yang menjadi tujuan peredaran komoditi dari wilayah Kabupaten Kota yang teridentifikasi rawan kasus
- (10) : Kecamatan/kelurahan di tiap Kabupaten/Kota yang menjadi tujuan peredaran komoditi dari wilayah Kabupaten/ Kota yang teridentifikasi rawan kasus
- (11) : Cara peredaran/distribusi produk/komoditi dari Kab/Kota yang teridentifikasi rawan kasus ke wilayah tujuan

Lampiran 13. Hasil Operasi Intelijen Obat dan Makanan

Tabel 13
Hasil Operasi Intelijen Obat dan Makanan
Loka POM di Kabupaten Kepulauan Sangihe
Tahun 2021

NO	KOMODITI	UPT	JUMLAH LAPORAN INTELIJEN	TINDAK LANJUT			
				PENGAWASAN	%	PENYIDIKAN	%
1	2		3	4	5=4/3 x 100%	6	7=6/3 x 100%
1	Obat	Balai Besar POM di Manado	0	0	0%	0	0%
		Loka POM di Kab Kepulauan Sangihe	3	0	0%	3	100%
2	NAPZA	Balai Besar POM di Manado	0	0	0%	0	0%
		Loka POM di Kab Kepulauan Sangihe	0	0	0%	0	0%
3	Obat Tradisional	Balai Besar POM di Manado	0	0	0%	0	0%
		Loka POM di Kab Kepulauan Sangihe	1	1	100%	0	0%
4	Suplemen Kesehatan	Balai Besar POM di Manado	0	0	0%	0	0%
		Loka POM di Kab Kepulauan Sangihe	0	0	0%	0	0%
5	Kosmetik	Balai Besar POM di Manado	0	0	0%	0	0%
		Loka POM di Kab Kepulauan Sangihe	1	1	100%	0	0%
6	Pangan	Balai Besar POM di Manado	0	0	0%	0	0%
		Loka POM di Kab Kepulauan Sangihe	2	2	100%	0	0%

Keterangan:

- (1) Nomor
- (2) Komoditi: Obat, NAPZA, Obat Tradisional, Suplemen Kesehatan, Kosmetik, dan Pangan Olahan
- (3) Jumlah Laporan Intelijen: Laporan hasil operasi intelijen
- (4) Pengawasan: yang ditindaklanjuti oleh Deputi I, II, dan III atau pemeriksaan Balai/Loka
- (5) Persentase Pengawasan
- (6) Penyidikan: yang ditindaklanjuti secara Pro Justitia oleh Direktorat Penyidikan atau Penindakan Balai/Loka
- (7) Persentase Penyidikan

Tabel ini berlaku Tahun 2020 untuk Penyusunan Laptah tahun 2020

Lampiran 14. Penyidikan di bidang Pengawasan Obat dan Makanan

Tabel 14
Penyidikan di bidang Pengawasan Obat dan Makanan
Loka POM di Kabupaten Kepulauan Sangihe
Tahun 2021

No	Kabupaten/Kota	Jumlah Kasus	Jumlah Total Perkara	Tahap Penanganan Perkara						Jumlah nilai barang bukti perkara (Rp)
				SPDP	Tahap I	P21	Tahap II	Putusan Pengadilan	SP3	
1	2	3	4=5+6+7+8+9+10	5	6	7	8	9	10	11
A	Loka POM di									
1	Kabupaten Kepulauan Sangihe	Tahun 2021 Carry Over	4 0	3 0						Rp 18.382.500,00
	TOTAL Loka POM		4	3						Rp 18.382.500,00
	TOTAL									

Keterangan:

- (1) Nomor
- (2) Kabupaten/Kota pada Balai Besar/Balai POM dan Loka POM
- (3) Jumlah kasus
- (4) Jumlah total perkara
- (5) SPDP : Surat Pemberitahuan Dimulainya Penyidikan
- (6) Tahap I : Penyerahan Berkas Perkara kepada Jaksa Penuntut Umum melalui Korwas PPNS
- (7) P21 : Pemberitahuan dari Jaksa Penuntut Umum bahwa Hasil Penyidikan sudah Lengkap
- (8) Tahap II : Penyerahan Tersangka dan Barang Bukti Kepada Jaksa Penuntut Umum
- (9) Putusan Pengadilan : Hasil keputusan dari Hakim yg sudah mempunyai kekuatan hukum tetap
- (10) SP3 : Surat Penghentian Penyidikan Perkara
- (11) Jumlah nilai barang bukti perkara

Lampiran 15A. Kegiatan Komunikasi, Informasi, dan Edukasi (KIE)

Tabel 15A
Kegiatan Komunikasi, Informasi, dan Edukasi (KIE)
Loka POM di Kab. Kepulauan Sangihe
Tahun 2021

A. ANGGARAN DIPA

No	Kegiatan	UPT	Frekuensi/Jumlah												Keterangan		
			Januari	Februari	Maret	April	Mei	Juni	Juli	Agustus	September	Oktober	November	Desember		Total	
1	2	3	4	5	6	7	8	9	10	11	12	13	14	15	16	17	
1	KIE bersama tokoh masyarakat	Balai Besar/Balai POM di... Loka POM di Kab. Kepulauan Sangihe	0	0	0	0	0	0	0	0	0	0	0	0	0	0	
2	KIE langsung ke masyarakat (CFD/seminar/ pameran/sosialisasi/ penyebaran informasi/penyuluhan/ narasumber/lainnya)	Balai Besar/Balai POM di... Loka POM di Kab. Kepulauan Sangihe	0	0	1	0	0	0	0	0	1	1	0	0	3		
3	KIE melalui media sosial (Instagram/Twitter/ Facebook) *	Balai Besar/Balai POM di... Loka POM di Kab. Kepulauan Sangihe	1 kegiatan (...konten **)	1 kegiatan (...konten **)	1 kegiatan (...konten **)	1 kegiatan (...konten **)	1 kegiatan (...konten **)	1 kegiatan (...konten **)	1 kegiatan (...konten **)	1 kegiatan (...konten **)	1 kegiatan (...konten **)	1 kegiatan (...konten **)	1 kegiatan (...konten **)	1 kegiatan (...konten **)	12 kegiatan (jumlah konten)		
4	KIE di media elektronik/cetak (Penayangan iklan layanan masyarakat/video/infografik/ talkshow/acara/running text/SMS Blast yang ditayangkan/ disiarkan/ disebarlan melalui media elektronik televisi/ radio/videoon/media telekomunikasi)	Balai Besar/Balai POM di... Loka POM di Kab. Kepulauan Sangihe	1 kegiatan (6 konten)	1 kegiatan (7 konten)	1 kegiatan (11 konten)	1 kegiatan (3 konten)	1 kegiatan (8 konten)	1 kegiatan (8 konten)	1 kegiatan (27 konten)	1 kegiatan (33 konten)	1 kegiatan (1 konten)	1 kegiatan (17 konten)	1 kegiatan (4 konten)	1 kegiatan (1 konten)	12 kegiatan (126 konten)		

Keterangan:

*) Dihitung 12 kegiatan untuk 1 tahun untuk UPT yang memiliki akun media sosial. Akun media sosial tersebut dituliskan pada kolom keterangan

**) Setiap bulan diisi 1 kegiatan (jumlah konten yang di posting pada akun Instagram/Twitter/ Facebook).

Jika 1 konten yang sama di posting pada akun Instagram, Twitter, dan Facebook maka terhitung 1 konten.

B. ANGGARAN NONDIPA

No	Kegiatan	UPT	Frekuensi/Jumlah												Keterangan		
			Januari	Februari	Maret	April	Mei	Juni	Juli	Agustus	September	Oktober	November	Desember		Total	
1	2	3	4	5	6	7	8	9	10	11	12	13	14	15	16	17	
1	KIE langsung ke masyarakat (CFD/seminar/ pameran/sosialisasi/ penyebaran informasi/penyuluhan/ narasumber/lainnya)	Balai Besar/Balai POM di... Loka POM di ...															
2	KIE di media elektronik/cetak (Penayangan iklan layanan masyarakat/video/infografik/ talkshow/acara/running text/SMS Blast yang ditayangkan/ disiarkan/ disebarlan melalui media elektronik televisi/ radio/videoon/media telekomunikasi)	Balai Besar/Balai POM di... Loka POM di ...															

Lampiran 15B. Kegiatan Komunikasi, Informasi, dan Edukasi (KIE)

Tabel 15B
Kegiatan Komunikasi, Informasi, dan Edukasi (KIE)
Loka POM di Kab. Kepulauan Sangihe
Tahun 2021

A. ANGGARAN DIPAA

Bulan	UPT	Nama Kegiatan ⁸⁾	Frekuensi (Kali)	Jumlah Peserta (Orang)	Peserta ⁸⁾	Stake-Holder ⁹⁾	Narasumber ⁹⁾	Materi ⁹⁾	Lokasi ⁹⁾	Keterangan		
1	2	3	4	5	6	7	8	9	10	11	12	
Januari	Loka POM di Kab. Kepulauan Sangihe	1	KIE melalui Media Sosial	1	Kali					Facebook, Instagram		
		2	Iklan Layanan Masyarakat Melalui Radio RRI di Kab. Kepulauan Sangihe	1	Kali		Masyarakat Umum		Loka POM di Kab. Kepulauan Sangihe	Cerdas memilih Obat	Kab. Kepulauan Sangihe	
Februari	Loka POM di Kab. Kepulauan Sangihe	1	KIE melalui Media Sosial	1	Kali					Facebook, Instagram		
		2	Layanan Informasi dan Pengaduan	1	Kali							
		3	KIE melalui Mobil Keliling	1	Kali		Masyarakat Umum	Dinas Kesehatan Kab. Kepulauan SITARO	Loka POM di Kab. Kepulauan Sangihe	Cerdas memilih Obat dan Makanan yang Aman	Pasar Ulu, Kab. Kepulauan SITARO	
Maret	Loka POM di Kab. Kepulauan Sangihe	1	KIE melalui Media Sosial	1	Kali					Facebook, Instagram		
		2	Layanan Informasi Pengaduan	1	Kali	2	Orang					
		3	KIE melalui Mobil Keliling	1	Kali		Masyarakat Umum	Dinas Kesehatan Kab. Kepulauan Talaud	Loka POM di Kab. Kepulauan Sangihe	Cerdas memilih Obat dan Makanan yang Aman	Pasar Mala, Kab. Kepulauan Talaud	
		4	KIE melalui media cetak	1	Kali		Masyarakat Umum		Loka POM di Kab. Kepulauan Sangihe	Cerdas memilih Obat yang aman	Kel. Apeng Sembeka, Kab. Kepulauan Sangihe	
		5	Bimbingan Teknis Pengelolaan Obat dan Produk Rantai Dingin (CCP) di Sarana Pelayanan Kefarmasian di Kab. Kepulauan Sangihe	1	Kali	50	Orang	Pemilik Apotek dan Penanggung Jawab Sediaan Obat serta produk rantai dingin di PKM Kab. Kepulauan Sangihe	Loka POM di Kab. Kepulauan Sangihe			
April	Loka POM di Kab. Kepulauan Sangihe	1	Iklan Layanan Masyarakat Melalui Radio RRI di Kab. Kepulauan Sangihe	1	Kali				Loka POM di Kab. Kepulauan Sangihe	Layanan Registrasi Produk	Kab. Kepulauan Sangihe	
		2	KIE melalui Media Sosial	1	Kali						Facebook, Instagram	
		3	Layanan Informasi Pengaduan	1	Kali	1	Orang					
		4	KIE melalui Mobil Keliling	1	Kali		Masyarakat Umum		Loka POM di Kab. Kepulauan Sangihe	Cerdas memilih Obat dan Makanan yang Aman	Pasar Tamako, Kab. Kepulauan Sangihe	
Mei	Loka POM di Kab. Kepulauan Sangihe	1	KIE melalui Media Sosial	1	Kali	8	kontent	Masyarakat Umum			Facebook, Instagram	
		2	Layanan Informasi dan Pengaduan	1	kali	2	orang					
		3	KIE melalui Mobil Keliling (sampling pangan takjil), 10 Mei 2021	1	Kali		Penjual Pangan Takjil					Kab. Kepl. Sangihe
Juni	Loka POM di Kab. Kepulauan Sangihe	1	KIE melalui Media Sosial	1	Kali	8	kontent	Masyarakat Umum			Facebook, Instagram	
		2	Talkshow Melalui RRI di Tahuna	1	Kali		Masyarakat Umum	RRI Tahuna Dinas Perindustrian dan Perdagangan Kab. Kepulauan Sangihe	Oktavianus Heiman Mamondoi, S.Si Ferawanti M. Massora, ST	Pengawasan Produk Obat dan Makanan Beredar	RRI Tahuna	
		3	Layanan Informasi dan Pengaduan	1	kali	1	orang					
Juli	Loka POM di Kab. Kepulauan Sangihe	1	KIE melalui Media Sosial	1	Kali	27	kontent	Masyarakat Umum			Facebook, Instagram	
		2	Layanan Informasi dan Pengaduan	1	kali	1	orang					

Agustus	Loka POM di Kab. Kepulauan Sangihe	1	KIE melalui Media Sosial	1	Kali	33	kontent	Masyarakat Umum				Facebook, Instagram	
		2	Layanan Informasi dan Pengaduan	1	kali	1	orang						
		3	Penyebaran Informasi Melalui SMS Blast	1	Paket	5	Kontent	Masyarakat Umum	Fast Media Solusindo		1. Cek KIR 2. Hari Kemerdekaan 3. Penjualan Obat Tanpa Izin		Layanan SMS
September	Loka POM di Kab. Kepulauan Sangihe	1	KIE melalui Media Sosial	1	Kali	1	kontent	Masyarakat Umum				Facebook, Instagram	
		2	Layanan Informasi dan Pengaduan	1	kali	1	orang						
		3	KIE melalui pembagian flyer ke Pelaku Usaha	2	kali	23	Orang	Pemilik sarana distribusi dan penjual jajanan di pasar			Penjualan obat hanya bisa di Sarana resmi / memiliki izin		Kab. Talaud dan Kab. SITARO
Oktober	Loka POM di Kab. Kepulauan Sangihe	1	KIE melalui Media Sosial	1	Kali	17	kontent	Masyarakat Umum				Facebook, Instagram	
		2	Layanan Informasi dan Pengaduan	1	kali	1	orang						
		3	Bimbingan Teknis Pengelolaan Obat dan Produk Rantai Dingin (CCP) di Sarana Pelayanan Kefarmasian di Kab. Kepulauan Sangihe	1	Kali	50	Orang	Pemilik Apotek dan Penanggung Jawab Sediaan Obat serta produk rantai dingin di PKM Kab. Kepulauan Sangihe	Dinas Kesehatan Kab. Kepulauan SITARO	Loka POM di Kab. Kepulauan Sangihe	Pengelolaan Obat dan Produk Rantai Dingin (CCP) di Sarana Pelayanan Kefarmasian		Hotel Jakarta, Kab. Kepulauan SITARO
November	Loka POM di Kab. Kepulauan Sangihe	1	KIE melalui Media Sosial	1	Kali	4	kontent	Masyarakat Umum				Facebook, Instagram	
		2	Layanan Informasi dan Pengaduan	1	kali	3	orang						
Desember	Loka POM di Kab. Kepulauan Sangihe	1	KIE melalui Media Sosial	1	Kali	4	kontent	Masyarakat Umum				Facebook, Instagram	
		2	Layanan Informasi dan Pengaduan	1	kali	3	orang						
		3	Iklan Layanan Masyarakat Melalui Radio RRI di Kab. Kepulauan Sangihe	1	Kali				Masyarakat Umum		Loka POM di Kab. Kepulauan Sangihe	Cek KLIK Sebelum membeli	Kab. Kepulauan Sangihe
		Total			37	Kali						246	

Keterangan:

- Nama kegiatan: nama kegiatan KIE langsung ke masyarakat seperti KIE di Area Car Free Day (CFD)/KIE bersama tokoh masyarakat/seminar/pameran/sosialisasi/ penyebaran informasi/penyuluhan/lainnya
- Peserta: jenis komunitas atau kelompok peserta misalnya pelajar, mahasiswa, masyarakat umum, asosiasi, dll
- Stakeholder: stakeholder yang terlibat baik sebagai undangan maupun narasumber, misalnya dinas kesehatan, dll
- Narasumber: nama dan instansi narasumber
- Materi: topik/materi yang disampaikan
- Lokasi: lokasi dimana kegiatan dilaksanakan (nama desa, kecamatan, kabupaten/kota)

B. ANGGARAN NON DIPA BPOM

Bulan	UPT	Nama Kegiatan ^{a)}	Frekuensi (Kali)	Jumlah Peserta	Peserta ^{b)}	Stake-Holder ^{c)}	Narasumber ^{d)}	Materi ^{e)}	Lokasi ^{f)}	Keterangan	
1	2	3	4	5	6	7	8	9	10	11	12
Januari	Balai Besar/Balai POM di ...	1								
		2								
		3	dst								
Februari	Balai Besar/Balai POM di ...	1								
		2								
		3	dst								
Maret	Balai Besar/Balai POM di ...	1								
		2								
		3	dst								
April	Balai Besar/Balai POM di ...	1								
		2								
		3	dst								
Mei	Balai Besar/Balai POM di ...	1								
		2								
		3	dst								
Juni	Balai Besar/Balai POM di ...	1								
		2								
		3	dst								
Juli	Balai Besar/Balai POM di ...	1								
		2								
		3	dst								
Agustus	Balai Besar/Balai POM di ...	1								
		2								
		3	dst								
September	Balai Besar/Balai POM di ...	1								
		2								
		3	dst								

	Loka POM di ...												
Oktober	Balai Besar/Balai POM di ...												
	Loka POM di ...												
November	Balai Besar/Balai POM di ...												
	Loka POM di ...												
Desember	Balai Besar/Balai POM di ...												
	Loka POM di ...												
Total													

Keterangan:

- a) Nama kegiatan: nama kegiatan KIE langsung ke masyarakat seperti KIE di Area Car Free Day (CFD) KIE bersama tokoh masyarakat/seminar/pameran/sosialisasi/ penyebaran informasi/penyuluhan/lainnya
- b) Peserta: jenis komunitas atau kelompok peserta misalnya pelajar, mahasiswa, masyarakat umum, asosiasi, dll
- c) Stakeholder: stakeholder yang terlibat baik sebagai undangan maupun narasumber, misalnya dinas kesehatan, dll
- d) Narasumber: nama dan instansi narasumber
- e) Materi: topik/tema materi yang disampaikan
- f) Lokasi: lokasi dimana kegiatan dilaksanakan (nama desa, kecamatan, kabupaten/kota)

Lampiran 16A. Layanan Pengaduan dan Informasi Obat dan Makanan

Tabel 16A
Layanan Pengaduan dan Informasi Obat dan Makanan
Loka POM di Kab. Kepulauan Sangihe
Tahun 2021

No	Bulan	UPT	Layanan Pengaduan			Layanan informasi		
			Jumlah Layanan yang diselesaikan	Jumlah Layanan yang masuk	Persentase layanan yang diselesaikan sesuai Service Level Agreement (SLA)	Jumlah Layanan yang diselesaikan	Jumlah Layanan yang masuk	Persentase layanan yang diselesaikan sesuai Service Level Agreement (SLA)
1	2	3	4	5	6=4/5 x 100%	7	8	9=7/8 x 100%
1	Januari	Loka POM di Kab. Kepulauan Sangihe	0	0	0	0	0	0
2	Februari	Loka POM di Kab. Kepulauan Sangihe	0	0	0	1	1	100,00%
3	Maret	Loka POM di Kab. Kepulauan Sangihe	0	0	0	2	2	100,00%
4	April	Loka POM di Kab. Kepulauan Sangihe	0	0	0	1	1	100,00%
5	Mei	Loka POM di Kab. Kepulauan Sangihe	0	0	0	1	2	50,00%
6	Juni	Loka POM di Kab. Kepulauan Sangihe	0	0	0	1	1	100,00%
7	Juli	Loka POM di Kab. Kepulauan Sangihe	0	0	0	1	1	100,00%
8	Agustus	Loka POM di Kab. Kepulauan Sangihe	0	0	0	1	1	100,00%
9	September	Loka POM di Kab. Kepulauan Sangihe	0	0	0	1	1	100,00%
10	Oktober	Loka POM di Kab. Kepulauan Sangihe	0	0	0	1	1	100,00%
11	November	Loka POM di Kab. Kepulauan Sangihe	0	0	0	1	3	33,33%
12	Desember	Loka POM di Kab. Kepulauan Sangihe	0	0	0	1	1	100,00%
TOTAL						12	15	

Keterangan

- Layanan pengaduan dan informasi adalah pengaduan dan permintaan informasi yang diterima langsung oleh petugas di Balai Besar/Balai/Loka POM
- Waktu penyelesaian layanan pengaduan dan informasi adalah yang sesuai dengan SLA penyelesaian layanan, yaitu dihitung dari hari pertama layanan diterima oleh petugas hingga hari dimana layanan dapat diselesaikan dan di feedback ke pelapor/konsumen (verifikasi data melalui Aplikasi Sempel LPK)
- Service level agreement penyelesaian layanan adalah 17 hari kerja

Lampiran 16B. Rujukan Layanan Pengaduan dan Informasi Obat dan Makanan

Tabel 16B
Rujukan Layanan Pengaduan dan Informasi Obat dan Makanan
Loka POM di Kab. Kepulauan Sangihe
Tahun 2021

No	Bulan	UPT	Rujukan Layanan Pengaduan			Rujukan Layanan informasi		
			Jumlah Rujukan yang diselesaikan	Jumlah Rujukan yang masuk	Persentase rujukan layanan yang diselesaikan sesuai <i>Service Level Agreement (SLA)</i>	Jumlah Rujukan yang diselesaikan	Jumlah Rujukan yang masuk	Persentase rujukan layanan yang diselesaikan sesuai <i>Service Level Agreement (SLA)</i>
1	2	3	4	5	6=4/5 x 100%	7	8	9=7/8 x 100%
1	Januari	Balai Besar/Balai POM di... Loka POM di ...						
2	Februari	Balai Besar/Balai POM di... Loka POM di ...						
3	Maret	Balai Besar/Balai POM di... Loka POM di ...						
4	April	Balai Besar/Balai POM di... Loka POM di ...						
5	Mei	Balai Besar/Balai POM di... Loka POM di ...						
6	Juni	Balai Besar/Balai POM di... Loka POM di ...						
7	Juli	Balai Besar/Balai POM di... Loka POM di ...						
8	Agustus	Balai Besar/Balai POM di... Loka POM di ...						
9	September	Balai Besar/Balai POM di... Loka POM di ...						
10	Oktober	Balai Besar/Balai POM di... Loka POM di ...						
11	November	Balai Besar/Balai POM di... Loka POM di ...						
12	Desember	Balai Besar/Balai POM di... Loka POM di ...						
TOTAL								

Catatan:

- Rujukan layanan pengaduan dan informasi adalah rujukan pengaduan dan informasi yang diterima oleh petugas di Balai Besar/Balai/Loka POM dari BPOM pusat
- Waktu penyelesaian rujukan layanan pengaduan dan informasi adalah yang sesuai dengan SLA penyelesaian rujukan, yaitu dihitung dari hari pertama rujukan layanan diterima oleh petugas di BB/B/Loka POM hingga hari dimana layanan dapat diselesaikan dan diinput di aplikasi Simpel LPK (verifikasi data melalui Aplikasi Simpel LPK)
- *Service level agreement* penyelesaian rujukan adalah 16 hari kerja

Lampiran 16C. Layanan Informasi Publik Pejabat Pengelola Informasi dan Dokumentasi (PPID)

Tabel 16C
Layanan Informasi Publik Pejabat Pengelola Informasi dan Dokumentasi (PPID)
Loka POM di Kab. Kepulauan Sangihe
Tahun 2021

No	Bulan	UPT	Jumlah Layanan yang diselesaikan	Jumlah Total Layanan	Persentase layanan yang diselesaikan sesuai <i>Service Level Agreement (SLA)</i>
1	2	3	4	5	6=4/5 x 100%
1	Januari	Balai Besar/Balai POM di...			
		Loka POM di ...			
2	Februari	Balai Besar/Balai POM di...			
		Loka POM di ...			
3	Maret	Balai Besar/Balai POM di...			
		Loka POM di ...			
4	April	Balai Besar/Balai POM di...			
		Loka POM di ...			
5	Mei	Balai Besar/Balai POM di...			
		Loka POM di ...			
6	Juni	Balai Besar/Balai POM di...			
		Loka POM di ...			
7	Juli	Balai Besar/Balai POM di...			
		Loka POM di ...			
8	Agustus	Balai Besar/Balai POM di...			
		Loka POM di ...			
9	September	Balai Besar/Balai POM di...			
		Loka POM di ...			
10	Oktober	Balai Besar/Balai POM di...			
		Loka POM di ...			
11	November	Balai Besar/Balai POM di...			
		Loka POM di ...			
12	Desember	Balai Besar/Balai POM di...			
		Loka POM di ...			
TOTAL					

Keterangan

- Layanan informasi Publik Pejabat Pengelola Informasi dan Dokumentasi (PPID) adalah layanan informasi public yang diterima langsung oleh PPID di Balai Besar/Balai/Loka POM
- Waktu penyelesaian layanan informasi Publik Pejabat Pengelola Informasi dan Dokumentasi (PPID) adalah yang sesuai dengan SLA penyelesaian layanan, yaitu dihitung dari hari pertama permohonan dinyatakan lengkap oleh petugas hingga hari dimana pemberitahuan tertulis dikirimkan ke pemohon informasi
- *Service level agreement* penyelesaian layanan adalah 17 hari kerja

Tabel ini berlaku Tahun 2020 untuk Penyusunan Laptah tahun 2020

Lampiran 17. Penggolongan Konsumen Berdasarkan Profesi

Tabel 17
Penggolongan Konsumen Berdasarkan Profesi
Loka POM di Kab. Kepulauan Sangihe
Tahun 2021

NO	PROFESI	JAN	FEB	MAR	APR	MEI	JUNI	JULI	AGST	SEPT	OKT	NOV	DES	TOTAL
1	2	3	4	5	6	7	8	9	10	11	12	13	14	15
A	Loka POM di Kab. Kepulauan Sangihe	0	1	2	1	2	1	1	1	1	1	3	1	15
1	Apoteker		1	2										3
2.	Dokter					1								1
3.	Karyawan													0
4.	LSM													0
5.	Tenaga kesehatan lain													0
6	Pelajar/ mahasiswa													0
7	Pelaku Usaha													0
8	Sarjana Hukum													0
9	Umum				1		1	1	1	1	1	2	1	9
10	Wartawan					1						1		2
	TOTAL	0	1	2	1	2	1	1	1	1	1	3	1	15

Lampiran 18. Sarana Yang Dipergunakan Konsumen Dalam Menyampaikan Pengaduan/Pertanyaan

Tabel 18
Sarana Yang Dipergunakan Konsumen Dalam Menyampaikan Pengaduan/Pertanyaan
Loka POM di Kab. Kepulauan Sangihe
Tahun 2021

NO	SARANA YANG DIGUNAKAN	ALAMAT / AKUN / NOMOR *)	JAN	FEB	MAR	APR	MEI	JUNI	JULI	AGST	SEPT	OKT	NOV	DES	TOTAL
1	2	3	4	5	6	7	8	9	10	11	12	13	14	15	16
A	Loka POM di Kab. Kepulauan Sangihe		0	1	2	1	2	1	1	1	1	1	3	1	15
1.	langsung	Jalan Manente, Kel. Manente, RT.005/RW.03, Kec. Tahuna, Kab. Kepulauan Sangihe	0	1	2	1	0	1	0	1	1	1	2	1	11
2.	Telepon	0821 8925 7105	0	0	0	0	0	0	0	0	0	0	0	0	0
3.	Fax		0	0	0	0	0	0	0	0	0	0	0	0	0
4.	Surat		0	0	0	0	0	0	0	0	0	0	0	0	0
5.	E-mail	lokapomsangihe@gmail.com	0	0	0	0	0	0	0	0	0	0	0	0	0
6	SMS	0821 8925 7105	0	0	0	0	0	0	0	0	0	0	0	0	0
7	Media Sosial	Facebook : Loka Pom Di Sangihe Instagram : @lokampom_sangihe	0	0	0	0	0	0	0	0	0	0	0	0	0
8	Kotak Saran		0	0	0	0	0	0	0	0	0	0	0	0	0
9	Whatsapp	0821 8925 7105	0	0	0	0	2	0	1	0	0	0	1	0	4
10	Aplikasi lain		0	0	0	0	0	0	0	0	0	0	0	0	0
TOTAL			0	1	2	1	2	1	1	1	1	1	3	1	15

Keterangan:

*) Alamat / Akun / Nomor Balai Besar/Balai/Loka POM

Lampiran 19. IRTP Yang Telah Mengikuti Penyuluhan Keamanan Pangan

Tabel 19
IRTP Yang Telah Mengikuti Penyuluhan Keamanan Pangan s/d Tahun
Loka POM di Kab. Kepulauan Sangihe
Tahun 2021

No	Kabupaten/Kota	Jumlah IRT yang Mengikuti PKP	Jumlah IRTP Yang Sertifikat SPP-IRT	Jumlah Produk Yang Mendapatkan SPP-IRT
1	2	3	4	5
A	Balai Besar/Balai POM di ...	0	0	0
1	Kabupaten A			
2	Kota B			
3	dst..			
B	Loka POM di ...	0	0	0
1	Kabupaten A			
2	Kota B			
3	dst..			
TOTAL		0	0	0

Lampiran 20A. Data Kasus Keracunan Berdasarkan Penyebab Keracunan

Tabel 20A
Data Kasus Keracunan Berdasarkan Penyebab Keracunan
Loka POM di Kab. Kepulauan Sangihe
Tahun 2021

No.	Penyebab	Frekuensi	Jumlah Penderita Yang Sakit	Jumlah Penderita Yang Meninggal
1	2	3	4	5
A	Balai Besar/Balai POM di ...			
1				
2				
3				
Dst				
B	Loka POM di ...			
1				
2				
3				
Dst				
	TOTAL			

Lampiran 20B. Data Kasus Keracunan Berdasarkan Kelompok Usia

Tabel 20B
Data Kasus Keracunan Berdasarkan Kelompok Usia
Loka POM di Kab. Kepulauan Sangihe
Tahun 2021

No.	Kelompok Usia	Frekuensi	Jumlah Penderita Yang Sakit	Jumlah Penderita Yang Meninggal
1	2	3	4	5
A	Balai Besar/Balai POM di ...	0	0	0
1	≥ 70 Tahun			
2	60 - 69 Tahun			
3	50 - 59 Tahun			
4	30 - 49 Tahun			
5	15 - 29 Tahun			
6	5 - 14 Tahun			
7	< 5 Tahun			
B	Loka POM di ...	0	0	0
1	≥ 70 Tahun			
2	60 - 69 Tahun			
3	50 - 59 Tahun			
4	30 - 49 Tahun			
5	15 - 29 Tahun			
6	5 - 14 Tahun			
7	< 5 Tahun			
	TOTAL	0	0	0

Lampiran 20C. Frekuensi Kasus Keracunan

Tabel 20C
Frekuensi Kasus Keracunan
Loka POM di Kab. Kepulauan Sangihe
Tahun 2021

No	Kab / Kota	Frekuensi						
		Obat	Napza	Obat Tradisional	Kosmetik	Suplemen Makanan	Pangan	Total
1	2	3	4	5	6	7	8	9=3+4+5+6+7+8
A	Balai Besar/Balai POM di ...							
1	Kabupaten A							
2	Kota B							
3	dst..							
B	Loka POM di ...							
1	Kabupaten A							
2	Kota B							
3	dst..							
	TOTAL							

Lampiran 20D. Data Kasus Kejadian Luar Biasa Keracunan Pangan (KLB KP)

Tabel 20D
Data Kasus Kejadian Luar Biasa Keracunan Pangan (KLB KP)
Loka POM di Kab. Kepulauan Sangihe
Tahun 2021

No	Tempat Kejadian	Tanggal Kejadian	Lokasi KLB KP	Jenis Kegiatan	Definisi Kasus	Jumlah Korban Terpapar	Jumlah Korban Sakit	Jumlah Korban Meninggal	Jenis Pangan	Nama Pangan Penyebab KLB	Jenis Agent	Agent	Sampel Spesimen (Ada/Tidak)	Status KLB	Keterangan
1	2	3	4	5	6	7	8	9	10	11	12	13	14	15	16
A	Balai Besar/Balai POM di ...														
1	Kabupaten A														
2	Kota B														
3	dst..														
B	Loka POM di ...														
1	Kabupaten A														
2	Kota B														
3	dst..														

Keterangan:

- (1) Diisi dengan nomor urut
- (2) Diisi dengan tempat kejadian KLB KP (Balai atau Loka)
- (3) Diisi dengan tanggal kejadian KLB KP
- (4) Diisi dengan memilih dari beberapa pilihan lokasi kejadian :
 - Tempat tinggal : rumah, dll
 - Hotel / penginapan : hotel / wisma
 - Kantor / Pabrik : kantor / Pabrik
 - Restoran : restoran
 - Gedung Pertemuan : gedung pertemuan
 - Tempat terbuka : KLB KP terjadi pada tempat terbuka misalnya lapangan
 - Tempat pengungsian : KLB KP terjadi pada area pengungsian
 - Lembaga pendidikan : KLB KP terjadi pada lembaga pendidikan
 - Asrama diklat: Kejadian KLB KP terjadi pada pesantren, asrama sekolah lain, asrama pelatihan
 - Tempat ibadah : Kejadian KLB KP terjadi pada tempat ibadah
 - Moda transportasi : Kejadian KLB KP terjadi pada moda transportasi baik kapal laut, pesawat udara, kereta, bus
- (5) Diisi dengan memilih dari jenis kegiatan pada saat kejadian :
 - Makan rutin : Kegiatan merupakan kegiatan makanan rutin
 - Perayaan umum : Kegiatan berupa perayaan, baik hajatan dll
 - Kegiatan Keagamaan : kegiatan keagamaan dapat berupa pengajian dll
 - Pertemuan (Rapat / Pelatihan) : Kegiatan berupa kegiatan pertemuan / rapat
 - Pesta Keluarga : Kegiatan berupa pesta keluarga
 - Jajan : kegiatan merupakan jajan
 - Kegiatan Sosial : Kegiatan berupa donasi, kegiatan social pemberian donasi dll
- (6) Diisi dengan keterangan kasus/korban KLB KP (berapa banyak, siapa, dimana, kapan)
- (7) Diisi dengan jumlah korban yang mengkonsumsi pangan yang diduga menjadi penyebab
- (8) Diisi dengan jumlah korban yang sakit
- (9) Diisi dengan jumlah korban yang meninggal
- (10) Diisi dengan pilihan sebagai berikut :
 - Pangan segar : pangan yang belum mengalami pengolahan yang dapat dikonsumsi langsung dan/atau yang dapat menjadi bahan baku pengolahan pangan
 - Pangan jasa boga : makanan atau minuman yang dihasilkan oleh jasa boga, jasa boga adalah perusahaan atau perorangan yang melakukan kegiatan pengelolaan makanan yang disajikan di luar tempat usaha atas dasar pesanan.
 - Masakan rumah tangga : makanan atau minuman yang diolah oleh rumah tangga atau keluarga atau kerabat untuk konsumsi rumah tangga atau acara keluarga dan kerabat.
 - Pangan jajanan : makanan atau minuman yang biasanya diperoleh dari pedagang kelling atau penjual di tempat yang tidak permanen, makanan atau minuman tersebut dapat dibuat sendiri atau diperoleh dari pihak ketiga.
 - Pangan Industri rumah tangga Pangan (IRTP) : makanan atau minuman yang dihasilkan oleh perusahaan Pangan yang memiliki tempat usaha di tempat tinggal dengan peralatan pengolahan pangan manual hingga semi otomatis, baik sudah terdaftar ataupun tidak terdaftar. Jika sudah terdaftar, makanan atau minuman ini mempunyai kode registrasi Sertifikat Penyelulhan (SP) atau Pangan Industri Rumah Tangga (P-IRT).
 - Pangan Industri Non IRTIP : makanan atau minuman yang diproduksi oleh non IRT. Jika sudah terdaftar, makanan atau minuman ini mempunyai kode

registrasi Makanan Dalam Negeri (MD) atau Makanan Luar Negeri (ML).

- Lain-lain : makanan atau minuman yang tidak dapat digolongkan ke dalam keenam kategori di atas. Contohnya, makanan atau minuman yang diproduksi oleh dapur umum untuk kepentingan kelompok, seperti pesantren, asrama, panti asuhan, bencana alam, atau penggusuran.

- (11) Diisi dengan nama pangan yang diduga menyebabkan KLB KP
- (12) Diisi dengan pilihan
 - Mikrobiologi
 - Kimia
- (13) Diisi dengan nama agen penyebab : misalnya *staphylococcus aureus*
- (14) Diisi dengan pilihan ada / tidak ada
- (15) Diisi dengan pilihan
 - Status KLB sudah selesai
 - Status KLB sudah belum berakhir
- (16) Diisi dengan keterangan yang diperlukan

Lampiran 21A. Desa yang Diintervensi Keamanan Pangan

Tabel 21A
Desa yang Diintervensi Keamanan Pangan
Loka POM di Kab. Kepulauan Sangihe
Tahun 2021

A. DESA PANGAN AMAN

No	UPT	Nama Kecamatan	Nama Desa	Jenis Bimtek															
				Jumlah kader yang dibimtek							Jumlah Komunitas yang Dibimtek								
				Karang Taruna	Guru	PKK	Pramuka	Pemuda/ Remaja	Ibu Rumah Tangga	Total	Pemuda/ Remaja	IRTP	PKL	Ritel Pangan	Ibu Rumah Tangga	Guru	Karang Taruna	Total	
1	2	3	4	5	6	7	8	9	10	11	12	13	14	15	16	17	18	19	
A	Balai Besar/Balai POM di ...																		
1	Kabupaten A																		
2	Kota B																		
3	dst..																		
B	Loka POM di ...																		
1	Kabupaten A																		
2	Kota B																		
3	dst..																		

B. DESA PANGAN AMAN YANG BERSINERGI DENGAN KEMENDESA *)

No	UPT	Nama Kecamatan	Nama Desa	Jenis Bimtek											
				Jumlah kader yang dibimtek				Jumlah Komunitas yang Dibimtek							
				Pendamping lokal desa	PKK	Karang Taruna	Total	Ibu PKK	Ibu Rumah Tangga	Masyarakat	Kader Posyandu	Perangkat Desa	UMKM/ Ritel	Total	
1	2	3	4	5	6	7	8	9	10	11	12	13	14	15	
A	Balai Besar/Balai POM di ...														
1	Kabupaten A														
2	Kota B														
3	dst..														
B	Loka POM di ...														
1	Kabupaten A														
2	Kota B														
3	dst..														

Keterangan:

*) Tabel ini berlaku hanya untuk 10 BB/BPOM dan hanya untuk Penyusunan Laptah tahun 2019

Lampiran 21B. Intensifikasi Pengawasan Desa yang Diintervensi Keamanan Pangan

Tabel 21B
Intensifikasi Pengawasan Desa yang Diintervensi Keamanan Pangan
Loka POM di Kab. Kepulauan Sangihe
Tahun 2021

No	Nama Desa	Pre Intervensi			Post Intervensi		
		Jumlah sampel	MS	TMS	Jumlah sampel	MS	TMS
1	2	3=4+5	4	5	6=7+8	7	8
A	Balai Besar/Balai POM di ...						
1	Desa A						
2	Desa B						
3	dst..						
B	Loka POM di ...						
1	Desa A						
2	Desa B						
3	dst..						
TOTAL							

Keterangan:

Intensifikasi pengawasan merupakan kegiatan sampling dan pengujian yang dilakukan pada waktu *pre intervensi* dan *post intervensi*

Lampiran 22A. Bimtek Intervensi Keamanan Pangan Jajanan Anak Sekolah (PJAS)

Tabel 22A
Bimtek Intervensi Keamanan Pangan Jajanan Anak Sekolah (PJAS)
Loka POM di Kabupaten Kepulauan Sangihe
Tahun 2021

No	UPT	Target sekolah yang diintervensi Bimtek PJAS			Realisasi sekolah yang diintervensi Bimtek PJAS			Total
		SD/ MI	SMP/ MTS	SMA/SMK/ MA	SD/ MI	SMP/ MTS	SMA/SMK/ MA	
1	2	3	4	5	6	7	8	9
A	Balai Besar/Balai POM di ...							
1	Kabupaten A							
2	Kota B							
3	dst..							
B	Loka POM di ...							
1	Kabupaten A							
2	Kota B							
3	dst..							
Total								

Lampiran 22B. Pemberian Produk Informasi Keamanan Pangan Jajanan Anak Sekolah (PJAS)

Tabel 22B
Pemberian Produk Informasi Keamanan Pangan Jajanan Anak Sekolah (PJAS)
Loka POM di Kab. Kepulauan Sangihe
Tahun 2021

No	UPT	Target sekolah yang mendapat Intervensi			Realisasi sekolah yang mendapat Intervensi			Jenis Produk Informasi yang	Total
		SD/ MI	SMP/ MTS	SMA/SMK/ MA	SD/ MI	SMP/ MTS	SMA/SMK/ MA		
1	2	3	4	5	6	7	8		9
A	Balai Besar/Balai POM di ...								
1	Kabupaten A								
2	Kota B								
3	dst..								
B	Loka POM di ...								
1	Kabupaten A								
2	Kota B								
3	dst..								
		Total							

Lampiran 22C. Sekolah Penerima Penghargaan Piagam Bintang Keamanan Pangan Kantin Sekolah (PBKPKS)

Tabel 22C
Sekolah Penerima Penghargaan Piagam Bintang Keamanan Pangan Kantin Sekolah (PBKPKS)
Loka POM di Kab. Kepulauan Sangihe
Tahun 2021

No	UPT	Target Sekolah yang diintervensi Pelatihan dan			Jumlah Sekolah yang Menerima PBKPKS			Jumlah
		SD/ MI	SMP/ MTS	SMA/SMK/ MA	SD/ MI	SMP/ MTS	SMA/SMK/ MA	
1	2	3	4	5	6	7	8	9
A	Balai Besar/Balai POM di ...							
1	Kabupaten A							
2	Kota B							
3	dst..							
B	Loka POM di ...							
1	Kabupaten A							
2	Kota B							
3	dst..							
Total								

Lampiran 22D. Hasil Sampling dan Pengujian Intervensi Keamanan Pangan Jajanan Anak Sekolah (PJAS)

Tabel 22D
Hasil Sampling dan Pengujian Intervensi Keamanan Pangan Jajanan Anak Sekolah (PJAS)
Loka POM di Kab. Kepulauan Sangihe
Tahun 2021

No	Nama Desa	Pre Program Piagam Bintang Keamanan Pangan Kantin Sekolah				Post Program Piagam Bintang Keamanan Pangan Kantin			
		Jumlah sampel	MS	TMS	Keterangan TMS (parameter dan produk)	Jumlah sampel	MS	TMS	Keterangan TMS (parameter dan produk)
1	2	3=4+5	4	5	6	7 = 8+9	8	9	10
A	Balai Besar/Balai POM di ...	0	0	0		0	0	0	
1	Kabupaten A	0	0	0		0	0	0	
2	Kota B	0	0	0		0	0	0	
3	dst..	0	0	0		0	0	0	
B	Loka POM di ...	0	0	0		0	0	0	
1	Kabupaten A	0	0	0		0	0	0	
2	Kota B	0	0	0		0	0	0	
3	dst..	0	0	0		0	0	0	
TOTAL									

Keterangan :

Tabel ini berlaku untuk UPT yang memiliki target Program Prioritas Nasional (Pro PN) terkait PJAS

Lampiran 23A. Bimtek dan Pelatihan Pelaksanaan Pasar Aman dari Bahan Berbahaya

Tabel 23A
Bimtek dan Pelatihan Pelaksanaan Pasar Aman dari Bahan Berbahaya
Loka POM di Kab. Kepulauan Sangihe
Tahun 2021

No.	Kabupaten/Kota	Nama Pasar	Nama Petugas Pasar yang dibimtek	Nama fasilitator yang dilatih
1	2	3	4	5
A	Balai Besar/Balai POM di ...			
1	Kabupaten A			
2	Kota B			
3	dst..			
B	Loka POM di Kab. Kepulauan Sangihe	NIHIL		
1	Kabupaten Kep. Sangihe			
2	Kabupaten Kep. SITARO			
3	Kabupaten Kep. Talaud			
TOTAL		 Orang Orang

Lampiran 23B. Hasil Sampling dan Pengujian Monitoring dan Evaluasi Pasar Aman dari Bahan Berbahaya

Tabel 23B
Hasil Sampling dan Pengujian Monitoring dan Evaluasi Pasar Aman dari Bahan Berbahaya
Loka POM di Kab. Kepulauan Sangihe
Tahun 2021

A. PASAR AMAN DARI BAHAN BERBAHAYA

No.	Kabupaten/Kota	Nama Pasar	Nama Pangan	Hasil pengujian (+ atau -)					
				Formalin	Boraks	Rhodamin B	Methanyl Yellow	E. Coli	Coliform
1	2	3	4	5	6	7	8	9	10
A	Monev Tahap I								
A.1	Balai Besar/Balai POM di ...								
1	Kabupaten A								
2	Kota B								
3	dst..								
A.2	Loka POM di Kab. Kepulauan Sangihe			NIHIL					
1	Kabupaten Kep. Sangihe								
2	Kabupaten Kep. SITARO								
3	Kabupaten Kep. Talaud								
A	Monev Tahap II								
A.1	Balai Besar/Balai POM di ...								
1	Kabupaten A								
2	Kota B								
3	dst..								
A.2	Loka POM di Kab. Kepulauan Sangihe			NIHIL					
1	Kabupaten Kep. Sangihe								
2	Kabupaten Kep. SITARO								
3	Kabupaten Kep. Talaud								
TOTAL		sampelsampelsampelsampelsampelsampelsampel

B. PASAR AMAN DARI BAHAN BERBAHAYA YANG DILAKUKAN OLEH PEMDA SECARA MANDIRI *)

No.	Kabupaten/Kota	Nama Pasar	Nama Pangan	Hasil pengujian (+ atau -)					
				Formalin	Boraks	Rhodamin B	Methanyl Yellow	E. Coli	Coliform
1	2	3	4	5	6	7	8	9	10
A	Balai Besar/Balai POM di ...								
1	Kabupaten A								
2	Kota B								
3	dst..								

No.	Kabupaten/Kota	Nama Pasar	Nama Pangan	Hasil pengujian (+ atau -)					
				Formalin	Boraks	Rhodamin B	Methanyl Yellow	E. Coli	Coliform
1	2	3	4	5	6	7	8	9	10
B	Loka POM di Kab. Kepulauan Sangihe	NIHIL							
1	Kabupaten Kep. Sangihe								
2	Kabupaten Kep. SITARO								
3	Kabupaten Kep. Talaud								
TOTAL		sampelsampelsampelsampelsampelsampelsampel

Keterangan:

***) Tabel ini berlaku Tahun 2020 untuk Penyusunan Laptah tahun 2020**

- Monev Tahap 1 melaksanakan sampling dan pengujian terhadap 100 sampel
- Monev Tahap 2 melaksanakan sampling dan pengujian terhadap 100 sampel

Lampiran 24. Keterjangkauan Pengawasan

Tabel 24
Keterjangkauan Pengawasan
Loka POM di Kab. Kepulauan Sangihe
Tahun 2021

No	Kabupaten/Kota	Satuan	Waktu Tempuh (jam)
1	2	3	4
A	Balai Besar/Balai POM di ...		
1	Kabupaten A	jam	
2	Kota B	jam	
3	dst..	jam	
B	Loka POM di Kab. Kepulauan Sangihe		
1	Kabupaten Kep. Sangihe	jam	3
2	Kabupaten Kep. SITARO	jam	3
3	Kabupaten Kep. Talaud	jam	26
TOTAL		jam	32

Keterangan:

Waktu tempuh adalah total waktu tempuh perjalanan darat, laut, dan/atau udara yang dibutuhkan dalam satuan jam dari lokasi kantor UPT BPOM ke wilayah kabupaten/kota terjauh yang menjadi cakupan wilayah kerjanya

Lampiran 25. Jumlah Penduduk

Tabel 25
Jumlah Penduduk
Loka POM di Kab. Kepulauan Sangihe
Tahun 2021

No	Kabupaten/Kota	Satuan	Jumlah
1	2	3	4
A	Balai Besar/Balai POM di ...		
1	Kabupaten A	jiwa	
2	Kota B	jiwa	
3	dst..	jiwa	
B	Loka POM di Kab. Kepulauan Sangihe		
1	Kabupaten Kep. Sangihe	jiwa	139.262
2	Kabupaten Kep. SITARO	jiwa	71.817
3	Kabupaten Kep. Talaud	jiwa	94.521
	TOTAL	jiwa	305.600

Sumber : Data BPS Tahun 2020

Lampiran 26. Sarana dan Prasarana

Tabel 26
Sarana dan Prasarana
Loka POM di Kab. Kepulauan Sangihe
Tahun 2021

No	Sarana dan Prasarana	Satuan	Jumlah
1	2	3	4
1	Laboratorium pengujian Obat dan Makanan	laboratorium	1
2	Mobil laboratorium keliling	unit	1
3	Mobil penyidikan	unit	0
4	Mobil incenerator	unit	0
5	Kendaraan operasional roda empat/enam	unit	1
6	Kendaraan operasional roda dua	unit	1
7	Instalasi pengolahan air limbah (IPAL) *)	unit	0
8	Tempat penyimpanan barang bukti **)	Ruangan / tempat khusus	1
9	Luas tanah	m2	800
10	Luas bangunan	m2	122
11	PC	unit	5
12	Printer	buah	11
13	UPS	buah	4
14	External/Portable HD	buah	3
15	LCD	buah	1
16	Focusing Screen/Layar LCD Projector	buah	1
17	Kamera	buah	2
18	Trypod Kamera	buah	1
19	Scanner	unit	2
20	Sound System	unit	1
21	AC Split	unit	7
22	Locker	buah	1
23	Lemari Besi	buah	5
24	Lemari Kayu	buah	5
25	Lemari Penyimpanan	buah	2
26	Lemari Display	buah	2

Tabel 26
Sarana dan Prasarana
Loka POM di Kab. Kepulauan Sangihe
Tahun 2021

No	Sarana dan Prasarana	Satuan	Jumlah
1	2	3	4
27	Rak Kaca	buah	1
28	Buffet	buah	1
29	Kursi Fyber Glas	buah	3
30	Kursi Hitam Besar	buah	3
31	Kursi Besi	buah	4
32	Kursi Besi/Metal	buah	12
33	Kursi Dorong	buah	1
34	Lemari Es	buah	2
35	Meja	buah	15
36	Meja Komputer	buah	1
37	TV	unit	3
38	Stabilizer	buah	1
39	Sofa Hitam	unit	1
40	Vaccum Cleaner	unit	1
41	Mesin Potong Rumput	unit	1
42	Finger	unit	1
43	Genset	unit	1

Keterangan:

*) 1 unit IPAL terdiri dari alat dan bangunannya yang akan dipasang dan dibangun

**) Sesuai Peraturan Kepala BPOM Nomor 21 Tahun 2017 tentang Tata Cara Pengelolaan Barang Bukti di Lingkungan BPOM

Lampiran 27. Sumber Daya Manusia (SDM)

Tabel 27
Sumber Daya Manusia (SDM)
Loka POM di Kab. Kepulauan Sangihe
Tahun 2021

No	SDM	Satuan	Jumlah
1	2	3	4
A	Balai Besar/Balai POM di ...		
1	SDM Teknis*	pegawai	
2	SDM Administrasi**	pegawai	
B	Loka POM di Kab. Kepulauan Sangihe		
1	SDM Teknis*	pegawai	11
2	SDM Administrasi**	pegawai	2
TOTAL			

Keterangan :

Keterangan :

* aparatur sipil negara jabatan fungsional dan pelaksana yang melaksanakan tugas dan fungsi teknis pelaksanaan pengawasan Obat dan Makanan (penempatan di Bidang/Seksi Pengujian, Pemeriksaan, Penindakan, Informasi dan Komunikasi)

** aparatur sipil negara jabatan struktural (semua pejabat struktural di Balai), jabatan fungsional, dan pelaksana yang melaksanakan fungsi administrasi dan/atau dukungan teknis pelaksanaan di bidang pengawasan Obat dan Makanan (penempatan di Bagian/Subbagian Tata Usaha)

Lampiran 28. Profil Pegawai Menurut Pendidikan dan Unit Kerja

Tabel 28
Profil Pegawai Menurut Pendidikan dan Unit Kerja
Loka POM di Kabupaten Kepulauan Sangihe
Tahun 2021

No	UPT	Pendidikan															Total	Jumlah PFM*				
		S3	S2	Apt	S1 Bio	S1 Kimia	S1 Teknologi Pangan	S1 Kesehatan Masyarakat	S1 Ekonomi	S1 Hukum	D3	SMF	SMAK	SPK	SLTA Umum	SLTA Keju ruan			SLTP Umum	SLTP Keju ruan	SD	
1	2	3	4	5	6	7					8	9	10	11	12	13	14	15	16	17	18	
A	Balai Besar/Balai POM di ...																					
1	Kepala																					
2	Bagian TU																					
3	Bidang Pengujian																					
4	Bidang Pemeriksaan																					
5	Bidang Penindakan																					
6	Bidang Informasi dan Komunikasi																					
B	Loka POM di ...																					
1	Kepala					1																
2	Bagian TU								1		1											
3	Bidang Pemeriksaan			2			2															4
4	Bidang Penindakan									2												2
5	Bidang Informasi dan Komunikasi			1	1																	2
6	Bidang Sertifikasi					1		1														2
	TOTAL																					

Keterangan : Untuk Balai POM Tipe A dan B menyesuaikan struktur organisasi UPT yang ada
* Jumlah PFM yang aktif melaksanakan tugas pengujian/pemeriksaan/penindakan/informasi dan komunikasi.

Lampiran 29. Profil Pegawai Berdasarkan Riwayat Pengembangan Kompetensi

Tabel 29
Profil Pegawai Berdasarkan Riwayat Pengembangan Kompetensi
Loka POM di Kab. Kepulauan Sangihe
Tahun 2021

No	Nama	Unit Kerja	Jenis Pengembangan Kompetensi						
			Pelatihan Teknis	Pelatihan Fungsional	Pelatihan Kepemimpinan	Pelatihan Manajemen	Bimbingan Teknis/Penataran	Seminar / Workshop / Sosialisasi	Kursus/Magang
1	2	3	4	5	6	7	8	9	10
A	Balai Besar/Balai POM di ...								
1									
2									
3									
dst									
B	Loka POM di Kab. Kepulauan Sangihe								
1	Nur Indah Sawitri, S.T.P	Loka POM di Kab. Kepulauan Sangihe	3	2	0	2	10	10	1
2	Suciana Iffani Rizki, A.Md	Loka POM di Kab. Kepulauan Sangihe	0	0	0	3	3	15	0
3	Radias Ilyas Jassin, SE	Loka POM di Kab. Kepulauan Sangihe	0	0	0	0	3	11	0
4	Alla Gabriel Blesstinov, S.K.M.	Loka POM di Kab. Kepulauan Sangihe	2	3	0	2	4	5	0
5	Vini Alvionita Sarapi, S.Farm., Apt	Loka POM di Kab. Kepulauan Sangihe	3	3	0	2	4	13	0
6	David Bernando Simanungkalit, S.H	Loka POM di Kab. Kepulauan Sangihe	0	3	0	2	5	9	0
7	Frisca Caroline Poputra, S.Farm., Apt	Loka POM di Kab. Kepulauan Sangihe	3	3	0	2	7	12	1
8	Armila Mimity, S.Si	Loka POM di Kab. Kepulauan Sangihe	3	3	0	3	5	9	0
9	Ulfa Chaerini Pateda, S.T.P	Loka POM di Kab. Kepulauan Sangihe	3	3	1	3	6	8	0
10	Gratia Wulan Polontoh, S.Si	Loka POM di Kab. Kepulauan Sangihe	3	2	0	3	8	5	0
11	Firman, S.Farm., Apt	Loka POM di Kab. Kepulauan Sangihe	2	3	0	1	11	7	0
12	Try Anto, S.H	Loka POM di Kab. Kepulauan Sangihe	2	3	0	2	2	29	0

Lampiran 30. Profil Kemampuan Kerja Tenaga Penguji

Tabel 30
Profil Kemampuan Kerja Tenaga Penguji
Loka POM di Kab. Kepulauan Sangihe
Tahun 2021

No	Laboratorium	Jumlah Tenaga	Jumlah Sampel Yang di Uji	Jumlah Parameter Uji	Kemampuan Kerja Per orang/Tahun	
					Sampel	Parameter Uji
1	2	3	4	5	6	7
1	Obat dan Napza	1	92	397	92	397
2	Obat Tradisional	1	67	854	67	854
3	Kosmetik		134	642	134	642
4	Suplemen Kesehatan		22	208	22	208
5	Pangan dan Air	1	150	674	150	674
6	Mikrobiologi	1	142	1098	142	1098
	TOTAL					

Lampiran 31. Pelatihan Uji Profisiensi

Tabel 31
Pelatihan Uji Profisiensi
UPT BPOM (Balai Besar / Balai POM / Loka di)
Tahun 2021

No	Bidang / Laboratorium	Judul Uji Profisiensi	Penyelenggara (Provider)	Waktu Pelaksanaan	Hasil
1	2	3	4	5	6
1					
2					
3					
4					
5					

Lampiran 32A. Daftar Standar Minimum Peralatan Laboratorium Teranokoko

Tabel 32A
Daftar Standar Minimum Peralatan Laboratorium Teranokoko
Loka POM di Kab. Kepulauan Sangihe
Tahun 2021

I. Alat Utama

No	Nama Alat	Jumlah Standar Minimum			Tahun pengadaan	Jumlah	Kondisi			Keterangan
		I	II	III			Baik	Rusak ringan	Rusak berat	
1	2	3	4	5	6	7=8+9+10	8	9	10	11
1	Timbangan Mikro	1	1	1						
2	Timbangan Semimikro	2	2	2						
3	Timbangan analitik	3	3	2						
4	Timbangan Top Loading	1	1	1						
5	Spektrofotometer UV- VIS	1	1	1						
6	KCKT (Manual Injektor) Detektor UV	3	3	3						
	- Autosampler	3	3	3						
	- Detektor PDA	1	1	1						
	- Detektor Fluoresen	1	1	1						
	- Detektor ELSD	0	0	0						
	- Detektor MS	0	0	0						
	- Microsyringe 100 µL for HPLC	3	3	3						
	- Kolom C18 *	6	6	6						
	- Kolom C8 *	3	3	3						
	- Kolom NH2 *	1	1	1						
	- Kolom Silika *	2	2	2						
	- Kolom Fenil *	2	2	2						
	- Kolom CN *	2	2	2						
	- UPS (kapasitas 10 kva untuk 2 HPLC)	2	2	2						
	- Aspirator Pump + Glass Filter Holder	3	3	3						
7	UPLC detektor UV	0	0	0						
	- Kolom C18 *	0	0	0						
	- Kolom NH2 *	0	0	0						
	- UPS (kapasitas 10 kVA)	0	0	0						
8	LCMS/MS	0	0	0						
	- Kolom C18 *	0	0	0						
	- Kolom Hiliic *	0	0	0						
	- UPS (kapasitas 10 kVA)	0	0	0						
9	Dissolution Tester (ditambah 1 media mate 20 L dan 1 autosampler)	2	2	1						
10	Karl Fisher (AutoTitrator)	1	1	1						
11	Wajehing Boat	2	2	1						
12	GC detektor FID	0	0	0						
	- Detektor ECD	0	0	0						
	- Microsyringe 5 µL for GC	0	0	0						
	- Microsyringe 10 µL for GC	0	0	0						
	- Kolom DB-1/RTX-1	0	0	0						
	- Kolom DB-5/RTX-5	0	0	0						
	- Kolom Porapak Q	0	0	0						
	- Kolom DB-WAX / RT-WAX	0	0	0						
	- Kolom DB 624 ms	0	1	1						
13	UPS (kapasitas 10 kVA)	0	0	0						
14	GCMS	1	1	1						
	- Kolom DB-1/RTX-1	1	1	1						
	- Kolom DB-5/RTX-5	1	1	1						
	- Kolom DB-WAX/RT-WAX	0	0	0						
	- UPS (kapasitas 10 kVA)	1	0	0						
15	AAS dengan flame, GFA, HVG dan MVU	0	0	0						
	- Microwave Digester	0	0	0						
	- Pemanas Spiral	0	0	0						

Standar Minimum Peralatan Laboratorium disusun berdasarkan pengelompokan unit pelaksana teknis sebagai Balai Besar Pengawas Obat dan Makanan, Balai Pengawas Obat dan Makanan, sesuai dengan jumlah sampel yang di uji seperti tercantum pada Pedoman Sampling dan Pengujian Tahun 2018, dengan pembagian kelompok sebagai berikut:
Kelompok I : Balai Besar POM dengan jumlah sampel lebih dari 3000. Kelompok II : Balai Besar/ Balai POM dengan jumlah sampel 2000 - 3000. Kelompok III : Balai POM dengan jumlah sampel kurang dari 2000.

NO	KELOMPOK I	KELOMPOK II	KELOMPOK III
1	BBPOM di Jakarta	BBPOM di Banda Aceh	BPOM di Sofifi
2	BBPOM di Bandung	BPOM di Jambi	BPOM di Serang
3	BBPOM di Semarang	BBPOM di Palembang	BPOM di Pangkal Pinang
4	BBPOM di Yogyakarta	BBPOM di Bandar Lampung	BPOM di Gorontalo
5	BBPOM di Surabaya	BBPOM di Pontianak	BPOM di Batam
6	BBPOM di Medan	BPOM di Palangka Raya	BPOM di Manokwari
7	BBPOM di Padang	BBPOM di Banjarmasin	BPOM di Mamuju
8	BBPOM di Pekanbaru	BBPOM di Samarinda	
10	BBPOM di Makassar	BBPOM di Manado	
11	BBPOM di Denpasar	BPOM di Palu	
12	BBPOM di Mataram	BPOM di Kendari	
13		BPOM di Ambon	
14		BPOM di Kupang	
15		BBPOM di Jayapura	
16		BPOM di Bengkulu	

- UPS (kapasitas 10 kVA)	0	0	0						
16 Fume Hood**	3	7	6						
17 Disintegration Tester	1	1	1						
18 TLC System (Automatic TLC System, Automatic Developing Chamber/ADC, Scanner, TLC Documentation System)	1	1	0						
19 Multi Spotter	1	1	0						
20 Microsyringe 10 µL for TLC	10	10	10						
21 Microsyringe 25 µL for TLC	10	10	2						
22 Microsyringe 50 µL for TLC	0	0	2						
23 Microsyringe 100 µL for TLC	0	0	0						
24 Developing Chamber (20 x 20 cm)	3	3	3						
25 Potensiometer	1	1	1						
26 Fluormeter / Elektroda Ion Selektif untuk penetapan Fluor	0	1	1						
27 pH meter	2	2	1						
28 Oven	1	1	1						
29 Polarimeter	1	1	1						
30 Refractrometer	1	1	1						
31 Automatic Distillation unit	1	1	0						
32 Protein / Nitrogen Analyzer	0	0	0						
33 FT-IR	1	0	0						
34 Fat Extraction	0	0	0						
35 ELISA Reader + Washer	0	0	0						
36 Capillary Electrophoresis									
37 Distillation app. (aquadest)									
38 ICPMS									
39 Ion Meter									
40 LC QTOF dengan autosampler									
41 TLC Dipping Chamber									
42 TLC MS Interface									
43 LC MS									
TOTAL									

24 Handy Step	0	0	0						
25 Micro Pipetor 1-20µL + tip	2	2	2						
26 Micro Pipetor 20-200µL + tip	2	2	2						
27 Micro Pipetor 100-1000µL + tip	3	3	3						
28 Nitrogen generator	0	0	0						
29 Piknometer 10 mL	5	5	4						
30 Pipette washer	2	2	2						
31 Termometer 0-50°C	1	1	1						
32 Termometer 0-100°C	2	2	2						
33 Termohigrometer ***	5	5	4						
34 Chemical Storage ****	4	4	4						
TOTAL									

II. Alat Penunjang

No	Nama Alat	Jumlah Standar Minimum			Tahun pengadaan	Jumlah	Kondisi			Keterangan
		I	II	III			Baik	Rusak ringan	Rusak berat	
1	2	3	4	5	6	7=8+9+10	8	9	10	11
1	Hotplate stirrer	3	3	2						
2	Water purification (kapasitas 300 L/hari)	2	2	1						
3	Multi shaker	3	3	3						
4	Ultrasonic degasser	3	3	2						
5	Centrifuge	3	3	2						
6	Refrigerated Centrifuge	0	0	0						
7	Vaccum manifold untuk SPE	3	2	2						
8	Nitrogen Evaporator	2	2	2						
9	Waterbath	5	4	4						
10	Muffle Furnace	1	1	1						
11	Rotary Evaporator System	1	1	1						
12	Conductivity meter	1	1	0						
13	Automatic dessicator	3	2	2						
14	Desikator gelas 12 inci	6	6	6						
15	Heating Mantle	2	2	2						
16	Alat destilasi (manual)	1	1	1						
17	Lemari pendingin	4	4	4						
18	Freezer	0	0	0						
19	Oven Vakum	1	1	1						
20	Shaker Waterbath	1	1	1						
21	Homogenizer/ analytical grinding	0	0	0						
22	Hand Touch Mixer	3	3	3						
23	Laboratory blender	4	4	4						

Lampiran 32B. Daftar Standar Minimum Peralatan Laboratorium Pangan

Tabel 32B
Daftar Standar Minimum Peralatan Laboratorium Pangan
Loka POM di Kab. Kepulauan Sangihe
Tahun 2021

I. Alat Utama

No	Nama Alat	Jumlah Standar Minimum			Tahun pengadaan	Jumlah	Kondisi			Keterangan
		I	II	III			Baik	Rusak ringan	Rusak berat	
1	2	3	4	5	6	7=8+9+10	8	9	10	11
1	Timbangan Mikro	1	1	1						
2	Timbangan Semimikro	1	1	1						
3	Timbangan Analitik	3	2	2						
4	Timbangan Top Loading	1	1	1						
5	Spektrofotometer UV- VIS	1	1	1						
6	KCKT/UHPLC/UPLC	5	4	3						
	- Detektor UV	5	4	3						
	- Detektor PDA	2	2	1						
	- Detektor Fluoresen	2	2	2						
	- Detektor ELSD	1	1	1						
	- Detektor MS	1	1	1						
7	LCMS/MS Triple Quadrupole	1	1	1						
8	Dissolution Tester (ditambah 1 media mate 20 L dan 1 autosampler)	0	0	0						
9	Karl Fisher (AutoTitrator)	0	0	0						
10	GC	1	1	1						
	- Detektor FID	1	1	1						
	- Detektor ECD	1	1	1						
11	GCMS	1	1	1						
12	GCMSMS	1	1	1						
13	AAS	2	2	2						
	- Flame	1	1	1						
	- GFA	1	1	1						
	- HVG atau MVU	1	1	1						
14	Disintegration Tester	0	0	1						
15	TLC System (Automatic TLC System, Automatic Developing Chamber/ADC, Scanner, TLC Documentation System)	0	0	0						
16	Potensiometer	0	0	0						
17	Fluorimeter / Elektroda Ion Selektif untuk penetapan Fluor	0	0	0						
18	pH meter	2	2	1						
19	Polarimeter	1	1	0						
20	Refractrometer	1	1	0						
21	Automatic Distillation unit	3	3	2						
22	Protein / Nitrogen Analyzer	1	1	1						
23	FT-IR	1	0	0						
24	Fat Analyzer	2	2	1						
25	ELISA Reader + Washer	1	1	1						
26	ICPMS	1	1	1						
TOTAL										

II. Alat Penunjang

No	Nama Alat	Jumlah Standar Minimum			Tahun pengadaan	Jumlah	Kondisi			Keterangan
		I	II	III			Baik	Rusak ringan	Rusak berat	
1	2	3	4	5	6	7=8+9+10	8	9	10	11
1	Hotplate stirrer	3	2	2						
2	Water purification (kapasitas 300 L/hari)	2	2	1						
3	Multi shaker	1	1	1						
4	Ultrasonic degasser	2	2	2						
5	Centrifuge	1	1	1						
6	Refrigerated Centrifuge	1	1	1						
7	Vacuum manifold untuk SPE	2	2	1						

Standar Minimum Peralatan Laboratorium disusun berdasarkan pengelompokan unit pelaksana teknis sebagai Balai Besar Pengawas Obat dan Makanan, Balai Pengawas Obat dan Makanan, sesuai dengan jumlah sampel yang di uji seperti tercantum pada Pedoman Sampling dan Pengujian Tahun 2018, dengan pembagian kelompok sebagai berikut: Kelompok I : Balai Besar POM dengan jumlah sampel lebih dari 3000. Kelompok II : Balai Besar/ Balai POM dengan jumlah sampel 2000 - 3000. Kelompok III : Balai POM dengan jumlah sampel kurang dari 2000.

NO	KELOMPOK I	KELOMPOK II	KELOMPOK III
1	BBPOM di Jakarta	BBPOM di Banda Aceh	BPOM di Sofifi
2	BBPOM di Bandung	BPOM di Jambi	BPOM di Serang
3	BBPOM di Semarang	BBPOM di Palembang	BPOM di Pangkal Pinang
4	BBPOM di Yogyakarta	BBPOM di Bandar Lampung	BPOM di Gorontalo
5	BBPOM di Surabaya	BBPOM di Pontianak	BPOM di Batam
6	BBPOM di Medan	BPOM di Palangka Raya	BPOM di Manokwari
7	BBPOM di Padang	BBPOM di Banjarmasin	BPOM di Mamuju
8	BBPOM di Pekanbaru	BBPOM di Samarinda	
10	BBPOM di Makassar	BBPOM di Manado	
11	BBPOM di Denpasar	BPOM di Palu	
12	BBPOM di Mataram	BPOM di Kendari	
13		BPOM di Ambon	
14		BPOM di Kupang	
15		BBPOM di Jayapura	
16		BPOM di Bengkulu	

8	Nitrogen Evaporator	2	2	2						
9	Waterbath	3	3	2						
10	Muffle Furnace	3	2	2						
11	Rotary Evaporator System	1	1	1						
12	Conductivity meter	1	1	1						
13	Automatic dessicator	3	3	2						
14	Desikator gelas 12 inci	5	4	4						
15	Heating Mantle	1	1	1						
16	Alat destilasi (manual)	1	1	1						
17	Lemari pendingin	5	4	4						
18	Freezer	1	1	1						
19	Oven Vakum	0	0	0						
20	Shaker Waterbath	2	2	2						
21	Homogenizer/ analytical grinding	2	2	2						
22	Hand Touch Mixer (vortex)	2	2	2						
23	Laboratory blender	2	2	2						
24	Handy Step	1	1	1						
25	Micro Pipetor 1-20uL + tip	2	2	2						
26	Micro Pipetor 20-200uL + tip	3	2	1						
27	Micro Pipetor 100-1000uL + tip	4	3	3						
28	Nitrogen generator	3	3	3						
29	Piknometer 10 mL	2	2	2						
30	Pipette washer	0	0	0						
31	Termometer 0-50°C	0	0	0						
32	Termometer 0-100°C	2	2	2						
33	Termohigrometer ***	4	4	4						
34	Chemical Storage ****	4	4	4						
TOTAL										

Lampiran 32C. Daftar Standar Minimum Peralatan Laboratorium Mikrobiologi

Tabel 32C
Daftar Standar Minimum Peralatan Laboratorium Mikrobiologi
Loka POM di Kab. Kepulauan Sangihe
Tahun 2021

No	Nama Alat	Jumlah Standar			Tahun pengadaan	Jumlah	Kondisi			Keterangan
		I	II	III			Baik	Rusak ringan	Rusak berat	
1	2	3	4	5	6	7=8+9+10	8	9	10	11
1	Autoklaf	4	4	4						
2	Air sampler	1	1	1						
3	Anaerobic jar	10	10	10						
	Inkubator CO2	1	1	1						
4	Automatic Zone Reader	1	1	1						
5	Biosafety cabinet	4	4	4						
6	Centrifuge	1	1	1						
7	Conductivity meter	1	1	1						
8	Colony counter	2	2	1						
9	Deep Freezer (-70°C)	1	1	1						
10	Desikator	3	2	1						
11	Electrical Pipettor	10	8	6						
12	Freezer (-20°C)	1	1	1						
13	Hot plate dan Magnetic stirrer	3	3	2						
14	Inkubator 20-25°C	3	3	2						
15	Inkubator 30°C	3	3	2						
16	Inkubator 32.5 + 2.5°C	3	2	2						
17	Inkubator 35-37°C	3	3	2						
18	Inkubator 41-42°C	1	1	1						
19	Inkubator 44-44,5°C	1	1	1						
20	Inkubator 55°C	1	1	1						
21	Laminar Air Flow	2	2	1						
22	Lemari Asam (portable)	1	1	1						
23	Lemari Pendingin (2-8°C)	6	5	4						
24	Mikro pipettor									
	Ukuran 1-10 µl	1	1	1						
	Ukuran 10-200 µl	4	4	4						
	Ukuran 100-1000 µl	5	5	4						
25	Mikroskop binokuler	1	1	1						
26	Ose jarum	10	10	5						
27	Ose bulat	10	10	5						
28	Oven 180 °C	3	3	2						
29	Oven 250 °C	1	1	1						
30	Particle Counter dilengkapi dengan pengukur velocity, suhu dan kelembaban	1	1	1						
31	Pembakar bunsen	7	7	6						
32	Penangas Air	2	1	1						
33	Penangas air + shaker	1	1	1						
34	pH meter	1	1	1						
35	Pompa vakum	3	3	2						
36	Stomaker	2	2	1						
37	Timbangan Analitik	1	1	1						
38	Timbangan Top Loading	3	3	2						
39	Ultrasonic Bath	2	2	1						
40	UV lamp (254 nm)	1	1	1						
41	Vortex mixer	6	6	5						
42	Water Distillation	1	1	1						
43	Membrane Filtration Devices for Close System (Steritest)	1	2	2						
44	Water circulating bath	1	1	1						
45	Rapid identification system	1	1	1						
46	End point PCR	1	1	1						

Standar Minimum Peralatan Laboratorium disusun berdasarkan pengelompokan unit pelaksana teknis sebagai Balai Besar Pengawas Obat dan Makanan, Balai Pengawas Obat dan Makanan, sesuai dengan jumlah sampel yang di uji seperti tercantum pada Pedoman Sampling dan Pengujian Tahun 2018, dengan pembagian kelompok sebagai berikut:

Kelompok I : Balai Besar POM dengan jumlah sampel lebih dari 3000. Kelompok II : Balai Besar/ Balai POM dengan jumlah sampel 2000 - 3000. Kelompok III : Balai POM dengan jumlah sampel kurang dari 2000.

NO	KELOMPOK I	KELOMPOK II	KELOMPOK III
1	BBPOM di Jakarta	BBPOM di Banda Aceh	BPOM di Sofifi
2	BBPOM di Bandung	BPOM di Jambi	BPOM di Serang
3	BBPOM di Semarang	BBPOM di Palembang	BPOM di Pangkal Pinang
4	BBPOM di Yogyakarta	BBPOM di Bandar Lampung	BPOM di Gorontalo
5	BBPOM di Surabaya	BBPOM di Pontianak	BPOM di Batam
6	BBPOM di Medan	BPOM di Palangka Raya	BPOM di Manokwari
7	BBPOM di Padang	BBPOM di Banjarmasin	BPOM di Mamuju
8	BBPOM di Pekanbaru	BBPOM di Samarinda	
10	BBPOM di Makassar	BBPOM di Manado	
11	BBPOM di Denpasar	BPOM di Palu	
12	BBPOM di Mataram	BPOM di Kendari	
13		BPOM di Ambon	
14		BPOM di Kupang	
15		BBPOM di Jayapura	
16		BPOM di Bengkulu	

47	Isolator/fasilitas untuk pengujian steril	1	1	1						
48	Real Time PCR	1	1	1						
49	Spectrofotometer DNA	1	1	1						
50	Elektroforesis agrosa horisontal	2	2	2						
51	Gel Documentation System	1	1	1						
52	Timbangan analitik	1	1	1						
53	Biological safety cabinet class II B	1	1	1						
54	Laminar Air Flow atau PCR cabinet	2	2	2						
55	Thermo shaker	1	1	1						
56	Refrigerator	4	4	4						
57	Freezer	1	1	1						
58	Refrigerated Sentrifus	1	1	1						
59	Sentrifus 15/50 ml	1	1	1						
60	Spin down	2	2	2						
61	Vacuum pump	2	2	2						
62	Vacuum manifold	2	2	2						
63	Rotary/Shaker incubator	1	1	1						
64	Vortex	2	2	2						
65	Mikropipet 200 - 1000 µl	4	4	4						
66	Mikropipet 20 - 200 µl	4	4	4						
67	Mikropipet 1 - 20 µl	4	4	4						
68	Mikropipet 0,5 - 10 µl	4	4	4						
69	Mikropipet stand	4	4	4						
70	Multipipetter	1	1	1						
71	Mikropipet 12 channel	1	1	1						
72	Mikropipet 8 channel	1	1	1						
73	Pipet boy	2	2	2						
74	Storage box (untuk tube 1,5 ml)	10	10	10						
75	Cooler box (untuk tube 1,5 ml)	4	4	4						
76	Microwave	1	1	1						
77	Blender	2	2	2						
78	Portable Dehumidifier	3	3	3						
79	UPS (Uninterruptible Power Supply)	3	3	3						
80	Digital Thermometer with thermocouple	4	4	4						
TOTAL										

Lampiran 33. Sertifikasi/Akreditasi/Penghargaan

Tabel 33
Sertifikasi/Akreditasi/Penghargaan
Loka POM di Kabupaten Kepulauan Sangihe
Tahun 2021

No	Sertifikasi/Akreditasi/Penghargaan	Satuan	Jumlah
1	2	3	4
A	Loka POM di Kabupaten Kepulauan Sangihe		
1	ISO 9001:2015	sertifikat	1
2	SNI ISO/IEC 17025:2008 atau 17025:2017	akreditasi	
3	Penghargaan pelayanan publik/ Piagam Wilayah Bebas Korupsi dari Kemen PANRB	sertifikat	
4	Penghargaan lain (jika ada)	sertifikat	

Keterangan : Dapat ditambahkan penghargaan lain (jika ada)

Lampiran 34. Kerja Sama

Tabel 34
Kerja Sama
Loka POM di Kab. Kepulauan Sangihe
Tahun 2021

No	Mitra Kerja Sama	Tahun TTD	Tahun Berakhir	Judul Kerjasama	Ruang Lingkup Kerja Sama	Implementasi Kerja Sama	Output	Anggaran	Efektivitas
1	2	3	4	5	6	7	8	9	10

Keterangan:

- Kerja sama dapat berupa kesepakatan Bersama (MoU) dan Perjanjian Kerja Sama (PKS)
- Ruang Lingkup Kerja Sama: diisi dengan jenis kegiatan yang telah disepakati dalam kerja sama
- Implementasi Kerjasama: diisi dengan bentuk kegiatan kerjasama dengan mitra kerjasama
 Contoh Pelatihan, KIE, Penyuluhan, Praktek Kerja, Penelitian Bersama
- Output: diisi dengan output/hasil dari kerjasama presentase rekomendasi yang ditindaklanjuti
 Contoh: SK/instruksi Gubernur/Walikota/Bupati, Pembentukan Satgas, Pengalokasian Anggaran oleh Pemerintah Daerah dll
- Anggaran: diisi dengan serapan anggaran yang digunakan untuk pelaksanaan kerja sama
- Efektivitas: disebut efektif apabila minimal satu ruang lingkup kerja sama telah diimplementasikan

Lampiran 35. Pengadaan Barang/Jasa

Tabel 35
Pengadaan Barang/Jasa
Loka di Kab. Kepulauan Sangihe
Tahun 2021

No	Nama Kegiatan (Sub Komponen)	Nama Paket Pengadaan	Volume	Metode Pengadaan	Kode MAK	Pagu Anggaran	HPS	Mulai Pelaksanaan Pengadaan	Kontrak				Nomor dan Tanggal Adendum	Fisik Pekerjaan			Keuangan (SPM)			Keuangan (SP2D)			Realisasi Anggaran	Kendala	Rencana Tindak Lanjut
									No	Tanggal	Nilai	Jangka Waktu (Hari)		Pelaksana	%	No/ Tgl FHO	No/ Tgl FHO (Serah Terima Hasil)	No	Tanggal	Nilai	No	Tanggal			
1		Sewa Kendaraan Roda 4 Loka POM Sangihe TA 2021			6384.EAA.004.002.E.522141	Rp 159.636.000		04/02/2021	B-PL.02.01.112.01.21.23	25/01/2021	Rp 75.000.000	341	Frangki Dilly	100		16/BASTHP/II/2021, 11-02-2021	34	#####	Rp 75.000.000	210491301001631	#####	Rp 66.818.182			

Keterangan:

- Paket Pengadaan Barang dan Jasa adalah yang dilaksanakan melalui MAK52, MAK53, MAK57 Dan/Atau Lainnya
- Metode Pengadaan diisi dengan metode sesuai pelaksanaan lelang (misalnya lelang umum dengan pascakualifikasi, pemilihan umum, terbatas, dst)
- Mulai Pelaksanaan Pengadaan diisi tanggal Rencana Pengajuan Pengadaan (RPP) masuk ke ULP

Lampiran 36. Laporan Realisasi Anggaran

Tabel 36
Laporan Realisasi Anggaran
Loka di Kab. Kepulauan Sangihe
Tahun 2021

NO	SUMBER ANGGARAN	BELANJA PEGAWAI (RP)		BELANJA BARANG (RP)		BELANJA MODAL (RP)		TOTAL	
		PAGU	REALISASI	PAGU	REALISASI	PAGU	REALISASI	PAGU	REALISASI
1	2	3	4	5	6	7	8	9	10
1	Rupiah Murni (RM)			1.044.769.000	1.040.730.286			1.044.769.000	1.040.730.286
2	PNP								
3								
	TOTAL			1.044.769.000	1.040.730.286			1.044.769.000	1.040.730.286

Lampiran 37. Laporan Penerimaan PNBP

Tabel 37
Laporan Penerimaan PNBP
Loka di Kab. Kepulauan Sangihe
Tahun 2021

No.	UPT	Target Penerimaan PNBP	Realisasi Penerimaan PNBP	Persentase
1	2	3	4	5=4/3 x 100%
1	Balai Besar/Balai POM di...			
2	Loka POM di...			
3	Loka POM di...			
	TOTAL			