

# LAPORAN TAHUNAN

2021



**BPOM Di Bengkulu**  
*Semarak*

**BADAN POM** | *Semangat melayani, Responsif, Akuntabel*

BALAI POM DI BENGKULU  
JALAN DEPATI PAYUNG NEGARA  
KM. 13 NO. 29 BENGKULU 38213

# TIM PENYUSUN LAPORAN TAHUNAN 2021

**Penanggungjawab** : Yogi Abaso Mataram, S.Si, Apt

**Ketua** : Zul Amri, S.Si, Apt, .Kes

**Sekretaris** : Ummi Abidah, SE

**Anggota** :

1. Dra. Sri Yuniati
2. Yunika Sari, S.farm, Apt, M.Si
3. Rina Syukrina, S. Farm, Apt
4. Pupa Feshirawan Putra, S.Farm, Apt
5. Mukhlisah, S.Si, Apt
6. Kanthi Lestari,SKM
7. Rully Putra Surya Pratama, SE
8. Nurussaumi, SAP, MM
9. M. Dwiki Darmawan Nasution, Amd
10. Dewi Nopitasari, S.Farm, Apt
11. Silvia gandarosa, S.Si, Apt, M.Si
12. Laily Fauziah, S. Farm, Apt
13. Oktar Tamba, S.Si, Apt
14. Denton RM Simamora, S.Si
15. Darmayanis, SH
16. Osah Apriyanti, S.Farm, Apt
17. Annisa Prima Hilmi, S. Farm, Apt
18. Merky Aliyadi Sunaryo, S.Si
19. Herdita Agung Prabowo, S.si

## SAMBUTAN KEPALA BALAI POM BENGKULU

Assalamualaikum wr.wb,



Puji syukur Kita panjatkan ke hadirat Allah SWT, atas rahmat dan karunia-Nya yang telah dilimpahkan kepada keluarga besar Balai Pengawas Obat dan Makanan (BPOM) di Bengkulu, sehingga dapat menyelesaikan Laporan Tahun 2021 ini.

Tugas pokok dan fungsi Balai POM di Bengkulu memberi perlindungan bagi masyarakat dari peredaran produk obat dan makanan yang berisiko dan atau tidak memenuhi standar mutu dan keamanan. Tugas ini meliputi kegiatan sampling dan pengujian laboratorium, pemeriksaan sarana produksi dan distribusi, penyelidikan dan penyidikan kasus pelanggaran, pemberdayaan masyarakat melalui bimbingan teknis (Bimtek), pelayanan publik, dan Komunikasi, Informasi dan Edukasi (KIE).

Badan POM khususnya Balai POM di Bengkulu memerlukan dukungan dari pemerintah daerah, lintas sektor dan masyarakat untuk berperan aktif dalam menunjang dan mempercepat tercapainya tugas pokok dan fungsi Badan POM. Salah satu bentuk kegiatan pemberdayaan masyarakat yang dilakukan oleh BPOM di Bengkulu adalah Program Gerakan Keamanan Pangan Desa, melalui kegiatan ini BPOM di Bengkulu melibatkan pemerintah daerah, lintas sektor dan seluruh perangkat desa. Dengan adanya program ini diharapkan masyarakat dapat secara mandiri mengawasi pangan yang mereka konsumsi dan atau

memberikan informasi mengenai pangan yang berbahaya ke Badan POM.

Seluruh kegiatan yang telah dilaksanakan selama 1 (satu) tahun tersebut, perlu diinventarisir dan dievaluasi dengan mempertimbangkan semua aspek mulai dari sumber daya, potensi peluang, maupun tantangan yang ada serta mengacu pada perencanaan yang telah dibuat, sehingga Laporan Tahunan ini menjadi gambaran dan evaluasi terhadap kegiatan yang telah dilaksanakan selama tahun 2020.

Balai POM di Bengkulu sebagai unit pelaksana teknis pengawas obat dan makanan di wilayah Provinsi Bengkulu, mulai tahun 2019 telah menerapkan sistem manajemen mutu yang bersertifikat ISO 9001:2015. Selain itu Balai POM di Bengkulu pada Bulan November 2020 telah direakreditasi SNI ISO/IEC 17025:2017 oleh KAN dengan nomor sertifikat LP-290-IDN berlaku hingga 21 Juni 2025. Diharapkan dengan diperolehnya kedua sertifikat tersebut semua pihak di Balai POM di Bengkulu dapat menerapkannya secara berkesinambungan dengan komitmen dan dedikasi yang tinggi.



Laporan ini merupakan gambaran kegiatan pengawasan obat dan makanan selama tahun 2021. Balai POM di Bengkulu memperoleh anggaran sebesar Rp. 31.746.486.000,- (Tiga Puluh Satu Milyar Tujuh Ratus Empat Puluh Enam Juta Empat Ratus Delapan Puluh Enam Ribu Rupiah)

Pada tahun berjalan terjadi pemotongan (refocusing) anggaran terkait penanggulangan wabah Covid-19 dan penghematan belanja pegawai berupa tunjangan kinerja sehingga Pagu anggaran Balai POM di Bengkulu TA 2021 menjadi sebesar Rp.

27.510.950.000, dengan realisasi di akhir tahun 2021 sebesar Rp. 27.436.520.659,- (99,73 %). Meskipun realisasi serapan tercapai dengan baik, namun dalam pelaksanaan kegiatan pengawasan masih ditemukan kendala-kendala, seperti beberapa produk dalam prioritas sampling tidak ditemukan beredar di Provinsi Bengkulu, kinerja beberapa instrumen yang ada mengalami penurunan, komitmen dan tindak lanjut dari hasil pengawasan BPOM oleh pemerintah daerah, tentang kewenangan yang telah dilimpahkan ke pemerintah daerah tidak terlaksana. Kiranya hasil laporan ini dapat digunakan sebagai acuan dalam penyusunan perencanaan kegiatan tahun selanjutnya.

Kami menyadari dalam penyusunan laporan tahunan ini masih sangat jauh dari sempurna dan masih banyak kekurangan, akan tetapi kami telah berupaya untuk menyajikan yang terbaik. Masukan, saran, dan kritik yang membangun akan kami terima guna untuk perbaikan penyusunan laporan tahunan di masa yang akan datang.

Bengkulu, April 2022



Yogi Abaso Mataram, S.Si, Apt

## DAFTAR ISI

	Halaman
<b>SAMBUTAN KEPALA BALAI POM BENGKULU .....</b>	<b>ii</b>
<b>DAFTAR ISI.....</b>	<b>v</b>
<b>DAFTAR TABEL .....</b>	<b>x</b>
<b>DAFTAR GAMBAR .....</b>	<b>xii</b>
<b>DAFTAR ISTILAH .....</b>	<b>xv</b>
<b>BAB I PENDAHULUAN .....</b>	<b>1</b>
1.1 Gambaran Umum Institusi	
1.1.1 Tugas Pokok dan Fungsi .....	1
1.2.1 Visi dan Misi Badan POM.....	3
1.3 Budaya Organisasi.....	4
1.4 Kegiatan Utama .....	5
1.5 Kegiatan Prioritas Balai POM di Bengkulu Tahun 2021..	6
<b>BAB II KEADAAN UMUM DAN LINGKUNGAN .....</b>	<b>9</b>
2.1 Lingkungan Eksternal.....	9
2.1.1 Data Umum Wilayah Kerja .....	9
2.1.1.1 Luas Wilayah Kerja .....	9
2.1.1.2 Jumlah Kabupaten/ Kota .....	10
2.1.1.3 Pola Transportasi UPT Balai POM di Bengkulu .....	10
2.1.1.4 Lama Waktu Perjalanan ke Wilayah Kerja .....	11
2.1.2 Jumlah Sasaran Pengawasan Menurut kabupaten/Kota .....	12
2.1.2.1 Fasilitas Produksi /Distribusi Sediaan Farmasi dan Makanan .....	15
2.1.2.2 Jumlah Sekolah Dasar serta Jumlah Muridn SD menurut Kabupaten Kota.....	17

2.2	Lingkungan Internal(Kapasitas BPOM di Bengkulu) .....	19
2.2.1	Luas Tanah, Bangunan, dan Status Kepemilikan .....	19
2.2.2	Sumber Energi dan Air Bersih .....	21
2.2.3	Sarana Komunikasi dan Transportasi .....	21
2.2.4	Fasilitas Kendaraan.....	21
2.2.5	Sumber Daya Manusia (SDM) .....	22
2.2.6	Pengembangan Kompetensi SDM .....	24
2.2.7	Profil Kemampuan Tenaga Penguji .....	25
2.2.8	Jumlah Ruang Lingkup dan Peta Kemampuan Pengujian.....	26
2.2.9	Pelatihan Uji Profisiensi .....	27
2.2.10	Jumlah Peralatan Laboratorium Pengujian Sesuai Standar Minimal Laboratorium BPOM .....	28
2.2.11	Daftar Inventaris Kantor.....	28
2.2.12	Sertifikat/ Akreditasi/Penghargaan .....	37
2.2.13	Kerjasama Berupa Kesepakatan Bersama(MOU) dan Perjanjian Kerjasama (PKS) .....	38
2.2.14	Pengadaan Barang Jasa .....	39
2.2.15	Anggaran ( Volume menurut Jenis dan Sumbernya) .....	40
2.2.16	Laporan Penerimaan PNPB .....	44
<b>BAB III HASIL KEGIATAN PENGAWASAN DAN MAKANAN ...</b>		<b>45</b>
3.1	Pengawasan Mutu, Keamanan, dan Kemanfaatan Obat .....	46
3.1.1	Sampling Obat.....	46
3.1.2	Pengujian Laboratorium Obat Menurut Parameter Uji .....	46
3.1.2.1	Pengujian Obat.....	46
3.1.2.1	Pengujian Mikrobiologi Obat.....	49
3.1.3	Pemeriksaan Fasilitas Produksi Obat.....	49

3.1.4	Pemeriksaan Fasilitas Distribusi Obat .....	50
3.1.4.1	Pemeriksaan Fasilitas Pedagang Besar Farmasi .....	50
3.1.4.2	Pemeriksaan Fasilitas Apotek .....	51
3.1.4.3	Pemeriksaan Fasilitas Toko Obat Berizin .....	51
3.1.4.4	Pemeriksaan Instalasi Farmasi Kabupaten/ Kota .....	52
3.1.5	Pemeriksaan Fasilitas Pelayanan Kefarmasian .....	53
3.1.5.1	Pemeriksaan Rumah Sakit Pemerintah (RSP) dan Rumah Sakit Swasta (RSS) .....	53
3.1.5.2	Puskesmas .....	54
3.1.5.3	Balai Pengobatan , Klinik .....	55
3.1.6	Tindak lanjut hasil Pengawasan Obat .....	55
3.2	Pengawasan NAPPZA ( Narkotika, psikotropika, Prekursor dan Zat Adiktif) .....	56
3.2.1	Hasil Pengujian Barang Bukti Kasus NAPPZA dari POLRI .....	56
3.2.2	Pengujian Kadar Nikotin dan tar Pada Rokok ...	57
3.3	Pengawasan Mutu, Keamanan, dan Kemanfaatan Obat Tradisional .....	57
3.3.1	Sampling Obat Tradisional .....	57
3.3.2	Pengujian Laboratorium Obat Tradisional menurut parameter uji .....	58
3.3.2.1	Pengujian Obat Tradisional .....	58
3.3.2.2	Pengujian mikrobiologi Obat Tradisional .....	59
3.3.3	Bahan Kimia Obat dalam Sampel Obat Tradisional .....	60
3.3.4	Pemeriksaan Fasilitas produksi Obat Tradisional .....	61
3.3.5	pemeriksaan Fasilitas Distribusi Obat Tradisional .....	61
3.3.6	Tindak Lanjut Pengawasan Obat Tradisional .....	62

3.4	Pengawasan Mutu, Keamanan, dan Kemanfaatan Suplemen Kesehatan .....	62
3.4.1	Sampling Suplemen Kesehatan .....	62
3.4.2	Pengujian Laboratorium Suplemen Kesehatan .	62
3.4.2.1	Pengujian Suplemen Kesehatan .....	62
3.4.2.2	Pengujian Mikrobiologi Suplemen Kesehatan ....	64
3.4.3	Pemeriksaan Fasilitas Produksi Suplemen Kesehatan .....	65
3.4.4	Pemeriksaan Fasilitas Distribusi Suplemen Kesehatan .....	65
3.4.5	Tindak Lanjut Hasil Pengawasan Suplemen Kesehatan .....	65
3.5	Pengawasan Mutu, Keamanan, dan Kemanfaatan Kosmetik .....	65
3.5.1	Sampling Kosmetik .....	65
3.5.2	Pengujian Laboratorium Kosmetik Menurut Parameter.....	66
3.5.2.1	Pengujian Kosmetik .....	66
3.5.2.2	Pengujian Mikrobiologi Kosmetik .....	68
3.5.3	Jenis Bahan Berbahaya dalam Sampel Kosmetik.....	69
3.5.4	Pemeriksaan Fasilitas Produksi Kosmetik.....	69
3.5.5	Pemeriksaan Fasilitas Distribusi Kosmetik.....	70
3.5.6	Tindak Lanjut Hasil Pengawasan Kosmetik.....	71
3.6	Pengawasan Mutu dan Keamanan Produk Pangan dan Kemasan Pangan .....	71
3.6.1	Sampling Produk Pangan dan Kemasan Pangan .....	71
3.6.2	Pengujian Laboratorium Produk Pangan dan kemasan Pangan .....	72
3.6.2.1	Pengujian Produk Pangan.....	72

3.6.2.2	Pengujian Kemasan Pangan .....	74
3.6.2.3	Pengujian Mikrobiologi Pangan .....	75
3.6.3	Jenis Kandungan Bahan Berbahaya dalam Sampel Pangan .....	76
3.6.4	Pemeriksaan Fasilitas Produksi Pangan .....	76
3.6.5	Pemeriksaan Fasilitas Distribusi Pangan .....	77
3.6.6	Tindak lanjut Hasil Pengawasan Produk Pangan .....	78
3.7	Sertifikasi Produk dan Fasilitas Produksi dan atau Distribusi Obat Dan Makanan .....	78
3.7.1	Pemeriksaan sarana IRTP .....	78
3.7.2	Rekomendasi SKI/SKE .....	79
3.7.3	Rekomendasi CPON, CDOB, CPOTB bertahap, CPOKB dan CPPOB .....	79
3.8	Pemantauan Iklan dan label .....	79
3.9	Penyidikan Kasus Tindak Pidana di Bidang Obat dan Makanan .....	81
3.10	Pemberdayaan Masyarakat/Konsumen.....	87
3.10.1	KIE Langsung ke masyarakat .....	87
3.10.1.1	KIE Bersama Tokoh Masyarakat .....	87
3.10.1.2	KIE Secara langsung DIPA (pameran dan Sosialisasi .....	88
3.10.1.3	KIE Melalui Media Cetak dan Elektronik .....	90
3.10.1.4	KIE Melalui Media Sosial .....	90
3.10.2	layanan Pengaduan dan Informasi Obat Dan Makanan.....	91
3.10.3	Layanan Informasi Publik Pejabat Pengelola Informasi dan Dokumentasi (PPID).....	93
3.10.4	Proporsi Penanya berdasarkan profesi/ pekerjaan dan sarana yang digunakan .....	93
<b>BAB IV</b>	<b>MASALAH DAN PEMBAHASAN .....</b>	<b>94</b>
<b>BAB V</b>	<b>KESIMPULAN DAN SARAN.....</b>	<b>98</b>

## DAFTAR TABEL

	Halaman
Tabel 1.1 Kegiatan Prioritas Balai POM di Bengkulu Tahun 2020.....	6
Tabel 2.1 Lama waktu perjalanan ke wilayah kerja.....	12
Tabel 2.2 Jumlah murid SD menurut kabupaten/kota provinsi Bengkulu .....	19
Tabel 2.3 Jumlah Ruang Lingkup Laboratorium BPOM di Bengkulu .....	26
Tabel 2.4 Hasil uji Profisiensi tahun 2020 .....	28
Tabel 2.5 Persentase Jumlah Peralatan Laboratorium di BPOM di Bengkulu .....	28
Tabel 2.6 Daftar Inventaris Kantor .....	30
Tabel 2.7 Tabel Rincian Laporan Perubahan Anggaran .....	41
Tabel 2.8 Laporan Realisasi Anggaran per jenis belanja TA 2021 .....	43
Tabel 2.9 Klasifikasi Rincian Output Realisasi Anggaran .....	43
Tabel 3.1 Hasil Penyelidikan Kasus Tindak Pidana di Bidang Obat dan Makanan Thn 2021 .....	84
Tabel 3.2 Profil Kasus di Bidang Obat dan Makanan Tahun 2021 .....	85
Tabel 3.3 KIE Bersama TOMAS Tahun 2021 .....	87
Tabel 3.4 Pelaksanaan KIE Langsung Pameran dan Sosialisasi Tahun 2021 .....	88
Tabel 3.5 Pelaksanaan KIE melalui Media Cetak dan Elektronik Tahun 2021 .....	90

## DAFTAR GAMBAR

	Halaman
Gambar 1.1 Visi Misi Organisasi.....	4
Gambar 1.2 Budaya Organisasi BPOM di Bengkulu.....	5
Gambar 2.1 Peta Wilayah Provinsi Bengkulu .....	9
Gambar 2.2 Sarana Produksi sediaan Farmasi dan Makanan Kabupaten/Kota Tahun 2021 .....	15
Gambar 2.3 Sarana Distribusi Obat dan Saryanfar Kabupaten/Kota Tahun 2021.....	16
Gambar 2.4 Sarana Distribusi Sediaan Farmasi dan Makanan Kabupaten/Kota Tahun 2021 .....	17
Gambar 2.5 Jumlah Sekolah Dasar Negeri dan Swasta di Provinsi Bengkulu .....	18
Gambar 2.6 Profil Distribusi Pegawai Berdasarkan Penempatan Pada Unit Kerja .....	22
Gambar 2.7 Profil Pegawai berdasarkan kelompok umur .....	23
Gambar 2.8 Profil Pegawai Berdasarkan Kelompok Pendidikan .....	24
Gambar 2.9 Profil Kemampuan Tenaga Penguji .....	25
Gambar 2.10 Jumlah Ruang Lingkup Laboratorium BPOM di Bengkulu .....	27
Gambar 2.11 Persentase Jumlah Peralatan Laboratorium di BPOM di Bengkulu.....	29
Gambar 2.12 Profil Jenis Sampel PNBK tahun 2021 .....	44
Gambar 3.1 Profil Sampel Obat Tahun 2021.....	47
Gambar 3.2 Profil Hasil Uji sampel obat tahun 2021 .....	48
Gambar 3.3 Profil Sampel Obat LOKA POM Rejang Lebong.....	48

Gambar 3.4 Hasil Pengujian Sampel Obat Berdasarkan Parameter Uji Mikrobiologi Tahun 2021.....	49
Gambar 3.5 Realisasi Pemenuhan sarana Distribusi Obat.....	50
Gambar 3.6 Hasil Pemeriksaan Apotek sebagai Sarana Distribusi Produk Terapetik Tahun 2021.....	51
Gambar 3.7 Hasil Pemeriksaan Toko Obat Berizin sebagai Sarana Distribusi Produk Terapetik Tahun 2021.....	52
Gambar 3.8 Kategori Temuan Toko Obat Berizin Tahun 2020.....	52
Gambar 3.9 Hasil Pemeriksaan Instalasi Farmasi Kabupaten/Kota Tahun 2021 .....	53
Gambar 3.10 Realisasi Pemenuhan Target Pemeriksaan Rumah Sakit Tahun 2021 .....	54
Gambar 3.11 Hasil Pemeriksaan Puskesmas Tahun 2021 .....	54
Gambar 3.12 Hasil Pemeriksaan Balai Pengobatan (BP), Pustu dan RB Tahun 2020.....	55
Gambar 3.13 Profil hasil uji sampel PNBPNAPZA tahun 2021.....	57
Gambar 3.14 Profil Hasil Pengujian Obat Tradisional.....	58
Gambar 3.15 Hasil Pengujian Sampel Obat Tradisional Berdasarkan Parameter Uji Mikrobiologi Tahun 2021.....	59
Gambar 3.16 Hasil Pengujian Mikrobiologi Sampel Obat Tradisional Berdasarkan Parameter Uji Tahun 2021.....	60
Gambar 3.17 Hasil Pemeriksaan Sarana Distribusi OT/SK Tahun 2021.....	62
Gambar 3.18 Hasil pengujian suplemen Kesehatan tahun 2021.....	63
Gambar 3.19 Profil Sampel Suplemen kesehatan Tahun 2021.....	63

Gambar 3.20 Hasil Pengujian Mikrobiologi Sampel Suplemen Kesehatan Berdasarkan Parameter Uji Tahun 2021 .....	64
Gambar 3.21 Profil Hasil Uji Sampel Kosmetik .....	66
Gambar 3.22 Profil Hasil Uji Sampel Kosmetika dengan Parameter Kritis .....	67
Gambar 3.23 Hasil Pengujian Mikrobiologi Sampel Kosmetika Berdasarkan Parameter Uji Tahun 2021 .....	68
Gambar 3.24 Hasil Pemeriksaan Sarana Distribusi OT/SK Tahun 2021 .....	70
Gambar 3.25 Kategori Temuan di Sarana Distribusi Kosmetika tahun 2021 .....	71
Gambar 3.26 Hasil Pengujian Produk Pangan dan Bahan Berbahaya .....	72
Gambar 3.27 Profil Hasil Uji Sampel pangan TMS .....	73
Gambar 3.28 Profil Hasil Pengujian Sampel PNBK .....	74
Gambar 3.29 Hasil Pengujian Mikrobiologi Sampel Pangan Berdasarkan Parameter Uji Tahun 2021 .....	75
Gambar 3.30 Hasil Pemeriksaan Sarana Produksi Industri Pangan Tahun 2021 .....	76
Gambar 3.31 Hasil Pemeriksaan Sarana Distribusi Pangan Tahun 2021 .....	77
Gambar 3.32 Kategori Pelanggaran Fasilitas Peredaran Pangan 2021 .....	78
Gambar 3.33 Hasil Pemeriksaan IRTP Tahun 2021 .....	79
Gambar 3.34 Realisasi Pengawasan Iklan tahun 2021 .....	80
Gambar 3.35 Profil Hasil Pengawasan Iklan tahun 2021 .....	81
Gambar 3.36 Hasil pengawasan label tahun 2021 .....	81
Gambar 3.37 Profil Kasus Pelanggaran di Bidang Obat dan Makanan Tahun 2021 .....	84

Gambar 3.38 Tindak Lanjut Kasus Pelanggaran di Bidang Obat dan Makanan Tahun 2021 .....	85
Gambar 3.39. Profil Tindak Lanjut Pro-Justia Tahun 2021 .....	86
Gambar 3.40. Profil Produktivitas KIE melalui media sosial .....	91
Gambar 3.41. Kelompok Pertanyaan/Pengaduan Berdasarkan Jenis Komoditas .....	92
Gambar 3.42. Sarana yang Digunakan Konsumen dalam Menyampaikan Pengaduan/Pertanyaan .....	92
Gambar 3.43 Profil Profesi Konsumen .....	93

## DAFTAR ISTILAH

Badan POM	:	Badan Pengawas Obat dan Makanan
BP	:	Balai Pengobatan
B POM di Bengkulu	:	Balai Pengawas Obat dan Makanan di Bengkulu
IFK	:	Instalasi Farmasi Kabupaten/Kota
GKPD	:	Gerakan Keamanan Pangan Desa
KOS	:	Kosmetik
MK	:	Memenuhi Ketentuan
MS	:	Memenuhi Syarat
NAPZA	:	Narkotika, Psikotropika dan Zat Aditif
OT	:	Obat Tradisional
PBF	:	Pedagang Besar Farmasi
RSP	:	Rumah Sakit Pemerintah
RSS	:	Rumah Sakit Swasta
SK	:	Suplemen Kesehatan
TMK	:	Tidak Memenuhi Ketentuan
TMS	:	Tidak Memenuhi Syarat

---

# **BAB I** PENDAHULUAN

---

## **BAB I**

### **PENDAHULUAN**

#### **I. GAMBARAN UMUM INSTITUSI**

##### **1.1 Tugas Pokok dan Fungsi**

Berdasarkan Peraturan Badan Pengawas Obat dan Makanan Nomor 21 Tahun 2020 tentang Organisasi dan Tata Kerja Badan Pengawas Obat dan Makanan (Berita Negara Republik Indonesia Tahun 2020 Nomor 1002); serta Peraturan Badan Pengawas Obat dan Makanan Nomor 23 Tahun 2021 tentang Perubahan Atas Peraturan Badan Pengawas Obat dan Makanan Nomor 22 Tahun 2020 tentang Organisasi dan Tata Kerja Unit Pelaksana Teknis di Lingkungan Badan Pengawas Obat dan Makanan (Berita Negara Republik Indonesia Tahun 2021 Nomor 1151); bahwa Balai POM di Bengkulu merupakan salah satu Unit Pelaksana Teknis di Lingkungan Badan Pengawas Obat dan Makanan secara teknis dibina oleh Deputi dan secara administratif dibina oleh Sekretaris Utama. Pada Peraturan tersebut pada pasal I yang menyebutkan beberapa ketentuan dalam Peraturan Badan Pengawas Obat dan Makanan Nomor 22 Tahun 2020 tentang Organisasi dan Tata Kerja Unit Pelaksana Teknis di Lingkungan Badan Pengawas Obat dan Makanan (Berita Negara Republik Indonesia Tahun 2020 Nomor 1003) pada ketentuan BAB II tentang Kedudukan, Tugas, Fungsi dan Klasifikasi bahwa tugas Balai POM di Bengkulu sebagai UPT adalah melaksanakan tugas teknis operasional di bidang pengawasan Obat dan Makanan pada wilayah kerja masing-masing sesuai dengan ketentuan peraturan perundang-undangan.

Adapun dalam melaksanakan tugas tersebut Balai POM di Bengkulu juga melaksanakan fungsi sebagai berikut :

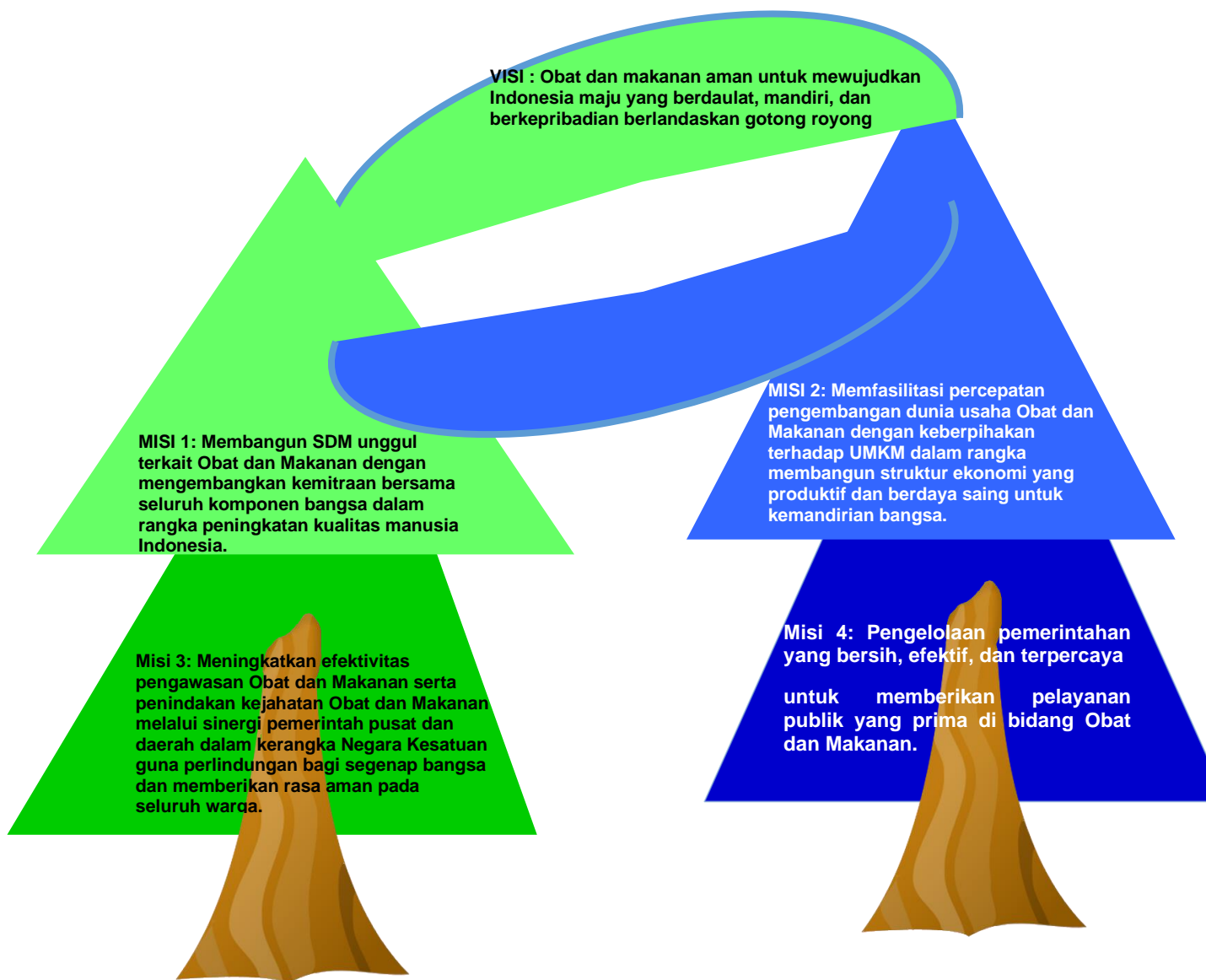
1. penyusunan rencana, program, dan anggaran di bidang pengawasan Obat dan Makanan;
2. pelaksanaan pemeriksaan fasilitas produksi Obat dan Makanan;
3. pelaksanaan pemeriksaan fasilitas distribusi Obat dan Makanan dan fasilitas pelayanan kefarmasian;
4. pelaksanaan sertifikasi produk dan fasilitas produksi dan distribusi Obat dan Makanan;
5. pelaksanaan sampling Obat dan Makanan;
6. pelaksanaan pemantauan label dan iklan Obat dan Makanan;
7. pelaksanaan pengujian rutin Obat dan Makanan;
8. pelaksanaan pengujian Obat dan Makanan dalam rangka investigasi dan penyidikan;
9. pelaksanaan cegah tangkal, intelijen dan penyidikan terhadap pelanggaran ketentuan peraturan perundang-undangan di bidang pengawasan Obat dan Makanan;
10. pelaksanaan pemantauan peredaran Obat dan Makanan melalui siber;
11. pengelolaan komunikasi, informasi, edukasi, dan pengaduan masyarakat di bidang pengawasan Obat dan Makanan;
12. pelaksanaan kerja sama di bidang pengawasan Obat dan Makanan;
13. pelaksanaan pemantauan, evaluasi, dan pelaporan di bidang pengawasan Obat dan Makanan;
14. pelaksanaan urusan tata usaha dan rumah tangga; dan
15. pelaksanaan fungsi lain yang diberikan oleh Kepala Badan

Tugas dan Fungsi Loka POM Rejang Lebong dengan masih mengacu pada Peraturan Nomor 12 Tahun 2018 adalah sbb:

- a. Melakukan inspeksi dan sertifikasi sarana/fasilitas produksi dan/atau distribusi Obat dan Makanan dan sarana/fasilitas pelayanan kefarmasian
- b. Sertifikasi produk
- c. Pengambilan contoh (sampling)
- d. Pengujian Obat dan Makanan,
- e. Intelijen, penyidikan,
- f. Pengelolaan komunikasi, informasi, edukasi, pengaduan masyarakat, dan
- g. Koordinasi dan kerja sama di bidang pengawasan Obat dan Makanan, serta pelaksanaan urusan tata usaha dan rumah tangga.

## **1.2. Visi dan Misi UPT BPOM**

Visi dan Misi Balai POM di Bengkulu sejalan dengan Visi Misi BPOM RI yang tercantum dalam Dokumen Renstra/ Reviu Renstra BPOM tahun 2020-2024 yang sejalan dengan RPJPN BPOM telah menetapkan seperti gambar dibawah ini :



Gambar 1.1 Visi dan Misi BPOM 2020-2024

### 1.3. Budaya Organisasi

Budaya organisasi merupakan nilai-nilai luhur yang diyakini dan harus dihayati dan diamalkan oleh seluruh anggota organisasi dalam melaksanakan tugas. Nilai-nilai luhur yang hidup dan tumbuh

kembang dalam organisasi menjadi semangat bagi seluruh anggota organisasi dalam berkarsa dan berkarya.



Gambar 1.2 Budaya Organisasi BPOM 2020-2024

#### 1.4. Kegiatan utama (*sesuai Renstra UPT BPOM*)

1. Penguatan pengawasan *postmarket* Obat dan Makanan yang komprehensif berbasis risiko termasuk perluasan cakupan pengawasan dan optimalisasi tugas dan fungsi pengawasan oleh Balai POM di Bengkulu
2. Penguatan pengelolaan SDM Balai POM di Bengkulu berbasis sistem merit
3. Intensifikasi pembinaan dan fasilitasi pelaku usaha termasuk pendampingan riset dan inovasi untuk mendorong daya saing
4. Peningkatan komunikasi, informasi, dan edukasi Balai POM di Bengkulu untuk mendorong peran serta masyarakat dalam pengawasan Obat dan Makanan.
5. Penguatan kemitraan Balai POM di Bengkulu dengan lintas sektor dalam peningkatan pengawasan Obat dan Makanan

6. Penguatan fungsi cegah tangkal, **patroli siber**, intelijen dan penyidikan kejahatan obat dan Makanan Balai POM di Bengkulu
7. Penguatan pengujian, analisis/kajian kebijakan dan penggunaan TIK Balai POM di Bengkulu dalam pengawasan Obat dan Makanan
8. Peningkatan Implementasi Reformasi Birokrasi Balai POM di Bengkulu termasuk peningkatan kualitas dan percepatan pelayanan publik berbasis elektronik.
9. Peningkatan Implementasi Reformasi Birokrasi Balai POM di Bengkulu termasuk peningkatan kualitas dan percepatan pelayanan publik berbasis elektronik.

#### 1.5. Kegiatan Prioritas Balai POM di Bengkulu Tahun 2021

Tabel 1.1 Kegiatan Prioritas BPOM Bengkulu Tahun 2021

SK1	<b>Terwujudnya Obat dan Makanan yang memenuhi syarat di wilayah kerja Balai POM di Bengkulu</b>	1.1	Persentase Obat yang memenuhi syarat
		1.2	Persentase Makanan memenuhi syarat
		1.3	Persentase Obat yang aman dan bermutu berdasarkan hasil pengawasan
		1.4	Persentase Makanan yang aman dan bermutu berdasarkan hasil pengawasan
		1.5	Persentase pangan fortifikasi yang memenuhi syarat
SK2	<b>Meningkatnya kesadaran masyarakat terhadap Keamanan dan Mutu Obat dan Makanan di wilayah kerja Balai POM di Bengkulu</b>	2.1	Indeks kesadaran masyarakat (awareness index) terhadap Obat dan Makanan yang aman dan bermutu di wilayah kerja Balai POM di Bengkulu

SK3	<b>Meningkatnya kepuasan pelaku usaha dan Masyarakat terhadap kinerja pengawasan Obat dan Makanan di wilayah kerja Balai POM di Bengkulu</b>	3.1	Indeks kepuasan pelaku usaha terhadap pemberian bimbingan dan pembinaan pengawasan Obat dan Makanan di wilayah kerja Balai POM di Bengkulu
		3.2	Indeks Kepuasan masyarakat atas kinerja pengawasan Obat dan Makanan di wilayah kerja Balai POM di Bengkulu
		3.3	Indeks Kepuasan Masyarakat terhadap Layanan Publik BPOM di wilayah kerja Balai POM di Bengkulu
SK4	<b>Meningkatnya efektivitas pemeriksaan sarana obat dan makanan serta pelayanan publik di wilayah kerja Balai POM di Bengkulu</b>	4.1	Persentase keputusan/rekomendasi hasil Inspeksi sarana produksi dan distribusi yang dilaksanakan
		4.2	Persentase keputusan/rekomendasi hasil inspeksi yang ditindaklanjuti oleh pemangku kepentingan di wilayah kerja Balai POM di Bengkulu
		4.3	Persentase keputusan penilaian sertifikasi yang diselesaikan tepat waktu di wilayah kerja Balai POM di Bengkulu
		4.4	Persentase sarana produksi Obat dan Makanan yang memenuhi ketentuan
		4.5	Persentase sarana distribusi Obat dan makanan yang memenuhi ketentuan
		4.6	Indeks Pelayanan Publik
SK5	<b>Meningkatnya efektivitas komunikasi, informasi, edukasi Obat dan Makanan di wilayah kerja Balai POM di Bengkulu</b>	5.1	Tingkat Efektifitas KIE Obat dan Makanan di wilayah kerja Balai POM di Bengkulu
		5.2	Jumlah sekolah dengan Pangan Jajanan Anak Sekolah (PJAS) aman

		5.3	Jumlah desa pangan aman
		5.4	Jumlah pasar aman berbasis komunitas
SK6	<b>Meningkatnya efektivitas pemeriksaan produk dan pengujian Obat dan Makanan di wilayah kerja Balai POM di Bengkulu</b>	6.1	Persentase sampel Obat yang diperiksa dan diuji sesuai standar
		6.2	Persentase sampel Makanan yang diperiksa dan diuji sesuai standar
SK7	<b>Meningkatnya efektivitas penindakan kejahatan Obat dan Makanan di Balai POM di Bengkulu</b>	7.1	Persentase keberhasilan penindakan kejahatan dibidang Obat dan Makanan
SK8	<b>Terwujudnya tata kelola pemerintahan Balai POM di Bengkulu yang optimal</b>	8.1	Indeks RB Balai POM di Bengkulu
		8.2	Nilai AKIP Balai POM di Bengkulu
SK9	<b>Terwujudnya SDM Balai POM di Bengkulu yang berkinerja optimal</b>	9.1	Indeks profesionalitas ASN Balai POM di Bengkulu
SK10	<b>Menguatnya laboratorium, pengelolaan data dan informasi pengawasan obat dan makanan</b>	10.1	Persentase pemenuhan laboratorium pengujian Obat dan Makanan sesuai standar GLP
		10.2	Indeks pengelolaan data dan informasi Balai POM di Bengkulu yang optimal
SK11	<b>Terkelolanya Keuangan Balai POM di Bengkulu secara akuntabel</b>	11.1	Nilai Kinerja Anggaran Balai POM di Bengkulu
		11.2	Tingkat Efisiensi penggunaan anggaran Balai POM di Bengkulu



**BADAN POM**

---

# **BAB II**

## KEADAAN UMUM DAN LINGKUNGAN

---

## BAB II

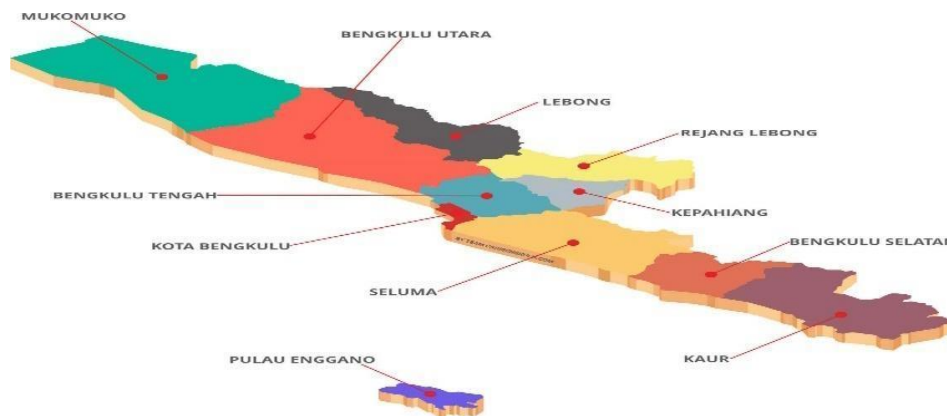
### KEADAAN UMUM DAN LINGKUNGAN

#### 2.1 LINGKUNGAN EKSTERNAL

##### A. Data Umum dan Wilayah Kerja

##### 1. Luas Wilayah Kerja

Luas wilayah Provinsi Bengkulu Tahun 2015 19.919.33 km<sup>2</sup>. Pada Gambar 4 dapat dilihat bahwa provinsi Bengkulu berbatasan dengan samudera Indonesia pada garis pantai sepanjang 525 km.



Gambar 2.1 Peta Luas Pengawasan Balai POM di Bengkulu

1

Provinsi Bengkulu terletak di sebelah barat pegunungan Bukit Barisan dengan luas wilayah mencapai lebih kurang 1.991.933 hektar atau 19.919,33 Km<sup>2</sup>. Wilayah Provinsi Bengkulu memanjang dari perbatasan Provinsi Sumatera Barat sampai ke perbatasan Provinsi Lampung dengan jarak lebih kurang 567 kilometer. Provinsi Bengkulu berbatasan langsung dengan Samudera Indonesia pada garis pantai sepanjang lebih kurang 525 kilometer. Bagian timur wilayah provinsi Bengkulu merupakan area perbukitan dengan dataran tinggi yang subur, sedangkan pada bagian barat merupakan dataran rendah dengan banyak kontur bergelombang.

Berdasarkan data dari Badan Pusat Statistik (BPS) Provinsi Bengkulu, jumlah penduduk Provinsi Bengkulu pada tahun 2020 sebanyak **2.019.800 jiwa**. Mayoritas penduduk berada di ibukota provinsi, Kota Bengkulu (19,49%).

## 2. Jumlah Kabupaten/Kota

Balai POM di Bengkulu mempunyai wilayah kerja seperti yang sudah ditentukan pada 22 Tahun 2020. Balai POM di Bengkulu mempunyai wilayah kerja meliputi 7 kabupaten/ kota yaitu:

1. Kota Bengkulu
2. Kabupaten Bengkulu Tengah
3. Kabupaten Seluma
4. Kabupaten Bengkulu Selatan
5. Kabupaten Bengkulu Utara
6. Kabupaten Kaur
7. Kabupaten Muko

Sedangkan Loka POM di Rejang Lebong wilayahnya meliputi :

1. Kabupaten Kepahiang
2. Kabupaten Rejang Lebong
3. Kabupaten Lebong

## 3. Pola Transportasi UPT BPOM di Wilayah Kerja

Transportasi yang digunakan untuk menjangkau seluruh wilayah kerja adalah melalui jalan darat dengan kendaraan umum yang mudah diperoleh atau kendaraan dinas. Sedangkan untuk ke pulau Enggano menggunakan transportasi laut berupa kapal atau pesawat udara. Pola geografis Provinsi Bengkulu dan transportasi secara spesifik dapat dijelaskan sebagai berikut:

- a. Terdapat pulau terluar (Pulau Enggano) sebagaimana tertuang dalam Perpres Nomor 6 tahun 2017 tentang Penetapan Pulau-Pulau Kecil Terluar. Untuk menuju Enggano memerlukan waktu tempuh selama 12 jam dengan jalur laut. Jalur transportasi darat di Pulau Enggano masih

belum memadai (tidak beraspal). Pada Pulau Enggano, terdapat sarana yang menjadi target pemeriksaan meliputi rumah sakit bergerak, puskesmas Enggano dan toko distribusi pangan

- b. Adanya wilayah tertinggal (Kabupaten Seluma) sebagaimana ditetapkan dalam Perpres Nomor 131 tahun 2015 tentang Penetapan Daerah Tertinggal 2015-2019. Pada kabupaten Seluma terdapat wilayah sangat terpencil (dusun tengah) dan terpencil (Ulu Talo dan Renah Gajah Mati) sebagaimana ditetapkan dalam Keputusan Bupati Seluma Nomor 440.195 tahun 2017 tentang Penetapan fasilitas pelayanan kesehatan kawasan terpencil dan sangat terpencil di lingkungan Pemerintah Kabupaten Seluma. Akses menuju wilayah tersebut berupa jalan darat dengan kondisi buruk (bebatuan besar bercampur tanah dan pasir) yang hanya dapat dilalui oleh kendaraan double gardan. Pada wilayah tersebut, terdapat target pemeriksaan puskesmas dan sarana distribusi pangan.
- c. Terdapat beberapa wilayah dengan akses jalan darat yang buruk meliputi kecamatan Napal Putih, Suka Makmur (Bengkulu Utara), Malin Deman (Mukomuko), Ulu Talo, Renah Gajah Mati (Seluma) dan Kecamatan Merigi Kelindang, Pematang tiga serta Pagar Jati (Bengkulu Tengah). Pada wilayah tersebut terdapat target pemeriksaan berupa puskesmas, sarana distribusi pangan, dan distribusi kosmetika

#### **4. Lama waktu perjalanan ke wilayah kerja**

Perjalanan dari kota Bengkulu ke kabupaten di wilayah Provinsi Bengkulu ditempuh dalam waktu yang bervariasi antara 1 (satu) hingga 7 (tujuh) jam. Kabupaten Bengkulu tengah merupakan wilayah terdekat (1 jam) dan Mukomuko sebagai wilayah terjauh (7 jam). Lamanya perjalanan ini juga sangat dipengaruhi oleh kondisi jalan yang dilalui.

Khusus perjalanan ke pulau Enggano Kabupaten Bengkulu utara, waktu yang ditempuh selama 12 jam dengan kapal laut dan 30 menit dengan pesawat udara.

### 5. Waktu yang diperlukan di satu wilayah kerja

Untuk rincian lama waktu perjalanan dapat dilihat pada table sebagai berikut :

No	Kabupaten/Kota	Satuan	Waktu Tempuh (jam)
1	2	3	4
<b>A</b>	<b>Balai POM di Bengkulu</b>		
1	Kota Bengkulu	jam	0.4
2	Kabupaten Bengkulu Selatan	jam	3.5
3	Kabupaten Bengkulu Tengah	jam	0.7
4	Kabupaten Bengkulu Utara	jam	2.5
5	Kabupaten Kaur	jam	4.6
6	Kabupaten Mukomuko	jam	6.7
7	Kabupaten Seluma	jam	2.8
<b>B</b>	<b>Loka POM di Rejang Lebong</b>		
1	Kabupaten Lebong	jam	2.8
2	Kabupaten Rejang Lebong	jam	0.25
3	Kabupaten Kepahiang	jam	1.5

*Cat : Waktu di ambil Berdasarkan Analisa GOOGLE MAPS*

Tabel 2.1 Lama waktu perjalanan ke wilayah kerja

### B. Jumlah Sasaran Pengawasan menurut Kabupaten/Kota

Pada tahun 2021, dalam melakukan pengawasan terhadap sarana yang ada di Provinsi Bengkulu dihadapkan dengan beberapa kondisi diantaranya adalah sebagai berikut:

1. Adanya Pandemi Covid-19 yang mengakibatkan beberapa perubahan dalam pola pengawasan terhadap sarana farmasi, di antaranya :

**a. Pengawasan sarana yang dilakukan secara daring.**

Sistem daring memiliki kelebihan dan kekurangan. Kelebihan daring adalah mengurangi risiko penularan covid-19, petugas dapat mengawasi sarana kapan saja dan di mana saja. Adapun kekurangan sistem daring ini antara lain Pengawasan ini membutuhkan analisis risiko dalam menentukan sarana yang dapat dilakukan secara daring. Sistem daring juga membutuhkan effort dari petugas di mana petugas diharuskan mengawasi sarana tersebut dari mulai evaluasi dokumen (dengan kondisi sarana mengirimkan dokumen berangsur-angsur/tidak lengkap), wawancara sarana dan closing meeting di mana dapat menghabiskan waktu sehari-hari tidak seperti pengawasan secara langsung. Sistem daring juga sangat mengandalkan jaringan komunikasi/sinyal.

**b. Sistem kerja secara *work from home* (WFH).**

Dengan adanya sistem WFH, tidak menyurutkan kinerja petugas, petugas tetap melakukan pengawasan walaupun dalam kondisi yang kurang kondusif. Koordinasi antara petugas dan koordinator tetap terjaga dengan memanfaatkan fasilitas yang ada seperti whatsapp grup, mengumpulkan hasil pengawasan via google drive yang bisa diakses bersama, dan rapat koordinasi secara daring.

**c. Keterlibatan Badan POM dalam melakukan Pengawasan Obat Covid-19,** Adanya pandemi ini juga berdampak pada pengawasan yang dilakukan Badan POM. Pada tahun 2020, Badan POM telah menerbitkan Informatorium Obat COVID-19 yang berisi uraian obat-obat yang digunakan sebagai terapi COVID- 19. Badan POM juga turut melakukan pengawasan terhadap obat-obat tersebut dari aspek keamanan, mutu dan khasiat serta penggunaannya di sarana pelayanan kefarmasian melalui kegiatan sampling dan pengujian.


**d. Vaksinasi COVID-19**, Isu terkait pandemic yang juga penting adalah vaksinasi COVID-19. Pada tahun 2020, pemerintah telah menetapkan daftar vaksin yang akan digunakan pada pelaksanaan vaksinasi COVID-19 dalam Keputusan Menkes Nomor 9860 tahun 2020 tentang Penetapan Jenis Vaksin untuk Pelaksanaan Vaksinasi COVID-19

**e. Pengujian sampel swab dengan PCR**, Isu strategis pandemi ini turut membuat Balai POM di Bengkulu memberikan peran, diantaranya peminjaman Alat *Polymerase Chain Reaction* (PCR) ke pemerintah daerah provinsi Bengkulu untuk digunakan dalam menganalisis sampel swab pada masyarakat di Provinsi Bengkulu.

**f. Dana Alokasi Kegiatan (DAK) di Kabupaten**, Pada tahun 2021, terdapat 10 (sepuluh) kabupaten/kota di Provinsi Bengkulu yang memperoleh Dana Alokasi Khusus (DAK) Nonfisik berupa dana Bantuan Operasional Kesehatan (BOK) POM, yaitu Dinas Kesehatan Kota Bengkulu, Kabupaten Bengkulu Utara, Bengkulu Selatan, Seluma, Kaur, Mukomuko, Bengkulu Tengah, Kepahyang, Lebong dan Rejang Lebong. Penggunaan anggaran BOK POM tahun 2021 ditujukan pada Pengembangan Mutu dan Peningkatan Kompetensi Teknis SDM Kesehatan, Penyediaan dan Pengelolaan Data Perizinan dan Tindak Lanjut Pengawasan Izin Apotek Toko Obat dan UMOT, Pengendalian dan pengawasan serta tindak lanjut pengawasan sertifikat produksi PIRT dan Nomor P-IRT sebagai izin produksi untuk produk makanan minuman tertentu yang dapat diproduksi oleh IRT, Pemeriksaan postmarket pada produk makanan minuman industri rumah tangga yang beredar dan pengawasan serta tindak lanjut pengawasan, dan Peningkatan Upaya Promosi Kesehatan, Advokasi, Kemitraan dan Pemberdayaan Masyarakat

### B.1 Fasilitas Produksi Sediaan Farmasi dan Makanan

Industri Sediaan Farmasi dan Makanan yang ada di Provinsi Bengkulu ada 3 (tiga) jenis, yaitu Industri Obat Tradisional (UKOT) sejumlah 1 sarana, Industri Pangan (MD) jumlah 36 sarana dan Industri Rumah Tangga Pangan/IRTP jumlah 338 sarana (Lampiran Tabel 6E). Jumlah masing-masing industri dapat dilihat pada Gambar 2.2



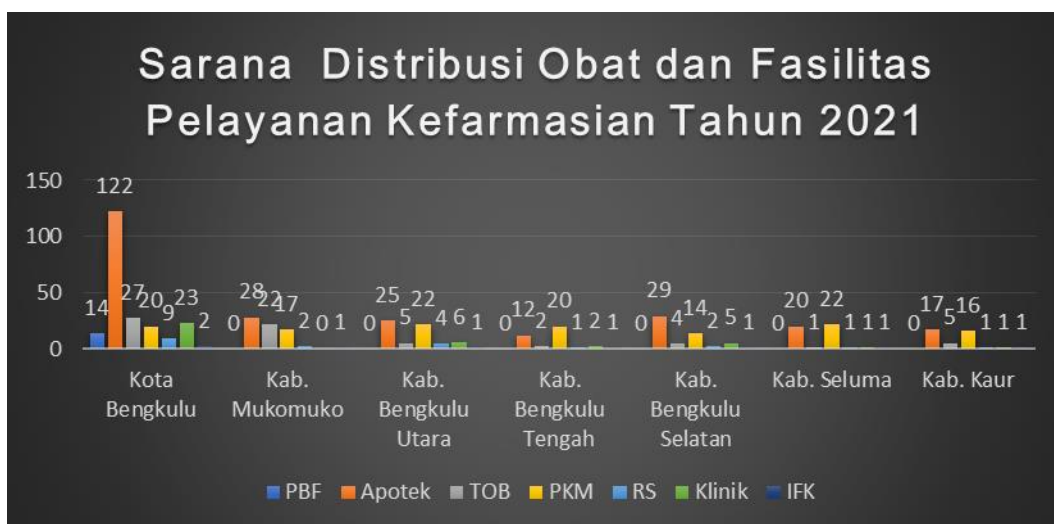
Gambar 2.2 Sarana Produksi sediaan Farmasi dan Makanan Kabupaten/Kota Tahun 2021

### B.2 Fasilitas Distribusi Sediaan Farmasi dan Makanan

Jumlah sarana distribusi yang masuk pengawasan Balai POM di Bengkulu pada tahun 2021 sebanyak 1408 sarana, dari jumlah tersebut target sarana yang diperiksa sebanyak 450 sarana atau sebesar 32,0%. Realisasi hasil pengawasan 32,3% dengan capaian 101,11 % dengan kriteria baik. Dari jumlah tersebut sarana yang memenuhi syarat sebanyak 303 dan tidak memenuhi syarat 156.

Fasilitas distribusi obat tidak tersebar secara merata di Kota dan Kabupaten sebagai contoh, Pedagang Besar Farmasi (PBF) seluruhnya berjumlah 14 sarana semuanya beralamat di Kota Bengkulu, sedangkan Sarana Apotek di

provinsi Bengkulu berjumlah 253 dimana 144 (48,5%) diantaranya berada di Kota Bengkulu. Adapun sarana pelayanan kefarmasian lainnya seperti Toko obat berizin jumlah 66 sarana, PKM jumlah 131 sarana, Instalasi farmasi Pemerintah jumlah 8 sarana, Rumah sakit jumlah 20 sarana, klinik/ balai pengobatan jumlah 38 sarana, Puskesmas pembantu, Gudang Farmasi dan instalasi farmasi di Rumah sakit hampir merata di seluruh Kabupaten/Kota di Provinsi Bengkulu. Berikut sebaran sarana distribusi obat dan sarana pelayanan kefarmasian pada 7 (tujuh) kabupaten/ kota di Provinsi Bengkulu sebagaimana Gambar 2.3 berikut ini,

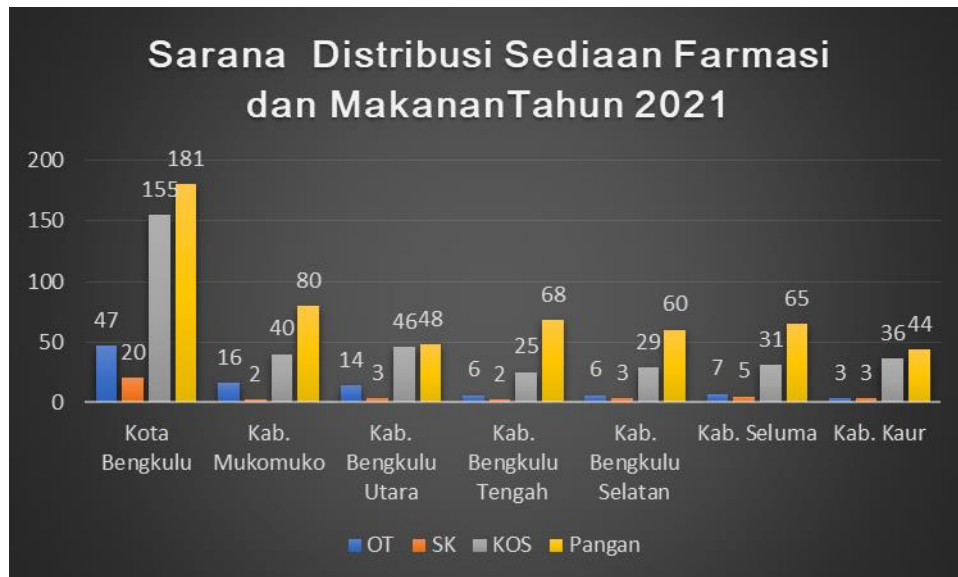


Gambar 2.3 Sarana Distribusi Obat dan Saryanfar Kabupaten/Kota Tahun 2021

### B. 3 Sarana Distribusi Sediaan Farmasi dan Makanan

Sarana distribusi sediaan farmasi dan makanan (selain obat) yang masuk dalam pengawasan Balai POM di Bengkulu terdiri dari 4 (empat) macam yaitu Sarana Distribusi Obat Tradisional jumlah 99 sarana, Suplemen kesehatan (SK) jumlah 38 sarana, sarana distribusi kosmetika jumlah 362 sarana, dan sarana distribusi Pangan jumlah 546 sarana.

Sarana tersebut hampir merata tersebar di Kabupaten/Kota di Provinsi Bengkulu sebagaimana pada Lampiran Tabel 7B dan 7C. Jumlah sarana distribusi Sediaan Farmasi dan Makanan dapat dilihat pada Gambar 2.4

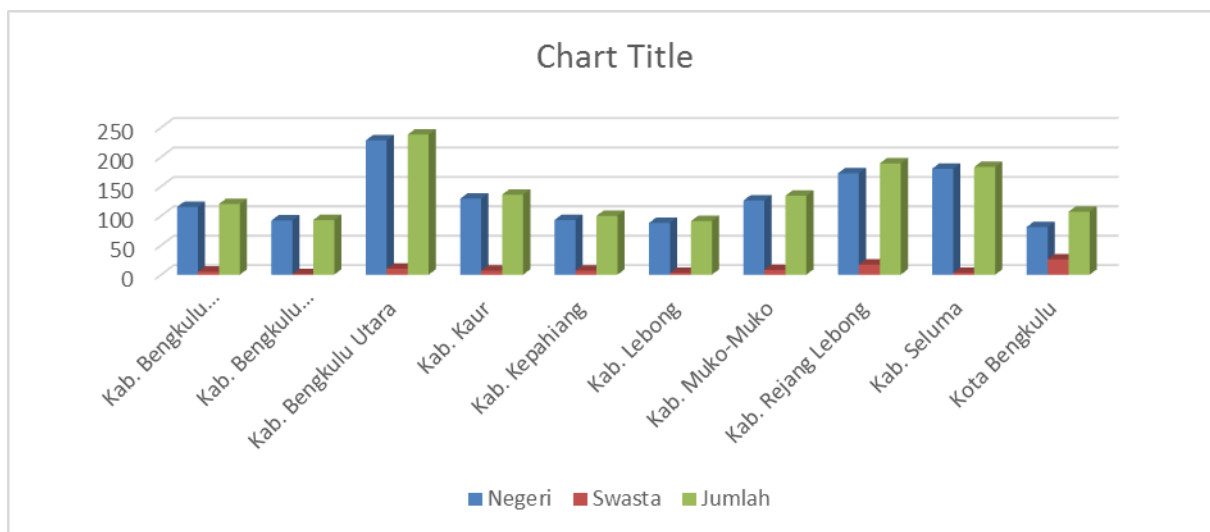


Gambar 2.4 Sarana Distribusi Sediaan Farmasi dan Makanan Kabupaten/Kota Tahun 2021

### 2.1.2.1 Jumlah Sekolah Serta Jumlah Murid SD Menurut Kabupaten/ Kota

#### 1. Jumlah Sekolah Dasar (SD)

Jumlah Sekolah Dasar seluruh Provinsi Bengkulu adalah 1391 yang tersebar diseluruh Kabupaten/Kota. Dimana Kabupaten yang memiliki Sekolah terbanyak yaitu Kabupaten Bengkulu Utara dengan jumlah Sekolah 238, dan sekolah paling sedikit dimiliki oleh Kabupaten Lebong dengan jumlah sekolah 91. Adapun sebaran Sekolah Dasar dapat dilihat pada gambar dibawah ini :



Sumber : BPS [Bengkulu@go.id](http://Bengkulu.go.id)

Gambar 2.5 Jumlah Sekolah Dasar Negeri dan Swasta di Provinsi Bengkulu

## 2. Jumlah Murid SD menurut Kabupaten/Kota

Jumlah murid Sekolah Dasar di seluruh Provinsi Bengkulu pada tahun ajaran 2020/2021 berjumlah 203.720 siswa yang terdiri dari sekolah negeri dan swasta, murid terbanyak berada di kota Bengkulu dengan jumlah 36.382 siswa dan murid paling sedikit di Kabupaten Lebong dengan jumlah 10.029 siswa. Sebaran murid Sekolah Dasar di Provinsi Bengkulu pada tahun ajaran 2020/2021 dapat dilihat pada tabel dibawah :

No	Kabupaten/Kota	Murid SD Negeri	Murid SD Swasta	Jumlah
1	2	3	4	5
1	Kota Bengkulu	28.726	7.656	36.382
2	Kabupaten Bengkulu Selatan	15.513	795	16.308
3	Kabupaten Bengkulu Tengah	11.464	113	11.577
4	Kabupaten Bengkulu Utara	30.427	2.221	32.648
5	Kabupaten Kaur	12.515	599	13.114
6	Kabupaten Kepahiang	12.320	762	13.082
7	Kabupaten Mukomuko	19.805	1.511	21.316
8	Kabupaten Seluma	20.606	413	21.019

No	Kabupaten/Kota	Murid SD Negeri	Murid SD Swasta	Jumlah
1	2	3	4	5
9	Kabupaten Lebong	9.313	716	10.029
10	Kabupaten Rejang Lebong	24.522	3.723	28.245
<b>Jumlah</b>		185.211	18.509	203.720

*Sumber : Kementerian Pendidikan dan Kebudayaan, Sistem Data Pokok Pendidikan, data semester ganjil, Update : 30 Juni 2021*

Tabel 2.2 Jumlah Murid SD menurut Kabupaten/Kota Provinsi Bengkulu

## 2.2. LINGKUNGAN INTERNAL

### A. Luas tanah

Aset tanah yang dimiliki Balai POM di Bengkulu terdiri dari 2 lahan sebagai berikut :

1. Tanah di Jalan Depati Payung Negara KM 13 No. 29 Kelurahan Pekan Sabtu Kecamatan Selebar Kota Bengkulu seluas 12.480 m<sup>2</sup>
2. Tanah di Jalan Batanghari No.1 Kelurahan Padang Harapan Kecamatan Gading Cempaka Kota Bengkulu seluas 3.045 m<sup>2</sup>.

### B. Luas Bangunan

Aset bangunan yang dimiliki Balai POM di Bengkulu terdiri dari 2 bangunan untuk kegiatan operasional perkantoran yang dirincikan sebagai berikut :

1. Bangunan kantor di Jalan Depati Payung Negara KM 13 No. 29 Kelurahan Pekan Sabtu Kecamatan Selebar Kota Bengkulu terdiri :
  - ✓ bangunan laboratorium seluas 1.906,78 m<sup>2</sup>,
  - ✓ bangunan kantor utama seluas 1.336 m<sup>2</sup>,
  - ✓ bangunan gudang reagen dengan luas 261,69 m<sup>2</sup>.

2. Bangunan kantor di Jalan Batanghari No.1 Kelurahan Padang Harapan Kecamatan Gading Cempaka Kota Bengkulu dengan luas bangunan 1.265 m<sup>2</sup>, yang berfungsi sebagai kantor seksi penindakan dan seksi pemeriksaan serta ruang penyimpanan kearsipan.

### **C. Status Kepemilikan Tanah**

Dari ketiga aset tersebut status kepemilikan sudah bersertifikat hak pakai dan atas nama Pemerintah RI cq, Badan POM RI. Adapun rincian sertifikat tersebut adalah sbb:

1. Tanah seluas 12.480 m<sup>2</sup> terletak di Jl. Depati Payung Negara No.29 KM13 Pekan Sabtu Bengkulu dengan Nomor sertifikat hak pakai No.00019 tanggal 15 /09/ 2008.
2. Tanah Seluas 3.045 m<sup>2</sup> terletak di Jl. Batanghari No.01 Padang Harapan Bengkulu dengan nomor sertifikat hak pakai 00104 tanggal 26 Nopember 2012.

### **D. Rumah Dinas**

Balai POM Bengkulu memiliki Rumah Dinas yang beralamat di Jalan Beringin nomor 24 Kelurahan Padang Jati Kecamatan Ratu Agung Kota Bengkulu dengan luas tanah 600 m<sup>2</sup> bersertifikat No 1/IV/P.J tanggal 09 Oktober 1981 dan luas bangunan 190 m<sup>2</sup>.

### **E. Penerangan**

Penerangan dan operasional kegiatan Balai POM di Bengkulu di kantor jalan Depati Payung Negara terdiri dari :

1. Travo sendiri (listrik PLN) dengan daya 197 KVA
2. Generator dengan kapasitas 300 KVA

Sedangkan penerangan dan operasional kegiatan Balai POM di Bengkulu di kantor jalan Batanghari terdiri dari :

1. Travo sendiri (listrik PLN) dengan daya 23 KVA.

## F. Sarana Komunikasi

Untuk sarana komunikasi Balai POM di Bengkulu telah membangun Fasilitas Pusat Data (Data Base) sedang untuk kegiatan internal tersedia interkom (airphone) antar ruangan.

Sedangkan untuk Eksternal mempunyai sarana komunikasi berupa :

1. Telepon :
  - a. Kantor Jl. Depati Payung dengan nomor : 0736 53990, 53993
  - b. Kantor Jl. Batanghari dengan nomor : 0736 7322846
2. Faximile, dengan nomor : 0736 53988, 53989
3. Alamat E-mail ; a. *bpom\_bgkl@yahoo.com*;  
b. *ulpk\_pombengkulu@yahoo.com*

## G. Sumber Air

Sumber air bersih yang digunakan dalam menunjang kegiatan operasional kantor Balai POM di Bengkulu berasal dari :

1. Kantor Jl. Depati Payung: menggunakan sumur bor dengan kedalaman 60 meter.
2. Kantor Jl. Batanghari : menggunakan air PDAM.

## H. Kendaraan

Sarana transportasi berupa kendaraan bermotor roda 4 berjumlah 7 unit, yang terdiri dari :

1. 1 unit kendaraan dinas Pejabat
2. 3 unit kendaraan operasional
3. 3 unit mobil laboratorium keliling.

Sedangkan untuk kendaraan dinas roda dua ada 2 unit :

1. 1 unit untuk operasional di kantor Jl. Depati Payung dan
2. 1 unit untuk operasional di kantor Jl. Batanghari.

Kondisi kendaraan bermotor diatas dalam status baik dan masih layak untuk kegiatan sehari hari.

## I. Sumber Daya Manusia (SDM)

Jumlah Sumber Daya Manusia Balai POM di Bengkulu per 31 Desember 2021 berjumlah 86 orang yang terdiri dari 70 pegawai Balai POM di Bengkulu dan 16 orang pegawai Loka POM di Rejang Lebong. Pada pembuatan laporan ini hanya menyajikan jumlah SDM yang berada di Balai POM Bengkulu saja, disebabkan adanya kewajiban loka untuk membuat laporan akhir tahun tersendiri. Adapun profil SDM disajikan sebagai berikut :

### PROFIL PEGAWAI BERDASARKAN PENEMPATAN



Gambar 2.6 Profil Distribusi Pegawai Berdasarkan Penempatan Pada Unit Kerja

Dari tabel diatas terlihat jumlah SDM yang mendukung kinerja pada masing - masing Kelompok Substansi dan Subbag Tata Usaha. Proporsi terbesar pada Substansi Pengujian sebanyak 30 orang atau 43% dari total pegawai, hal ini dikarenakan kelompok Substansi Pengujian yang mempunyai tugas melaksanakan kebijakan operasional di bidang pengujian kimia dan mikrobiologi dan memiliki laboratorium pengujian kimia dan mikrobiologi sehingga membutuhkan SDM paling banyak dari total pegawai. Jumlah terbesar kedua yaitu pada Subbag Tata Usaha yang memiliki 16 orang

pegawai atau 23 % dari seluruh total pegawai, hal ini mengingat fungsi Tata Usaha sebagai supporting bagi seluruh pegawai, dan Pegawai Pemerintah Non pegawai Negeri. Untuk distribusi pegawai selanjutnya yaitu Substansi Pemeriksaan dengan jumlah pegawai 10 orang, Penindakan 8 orang dan Substansi Infokom berjumlah 5 orang dari total pegawai 70 orang.

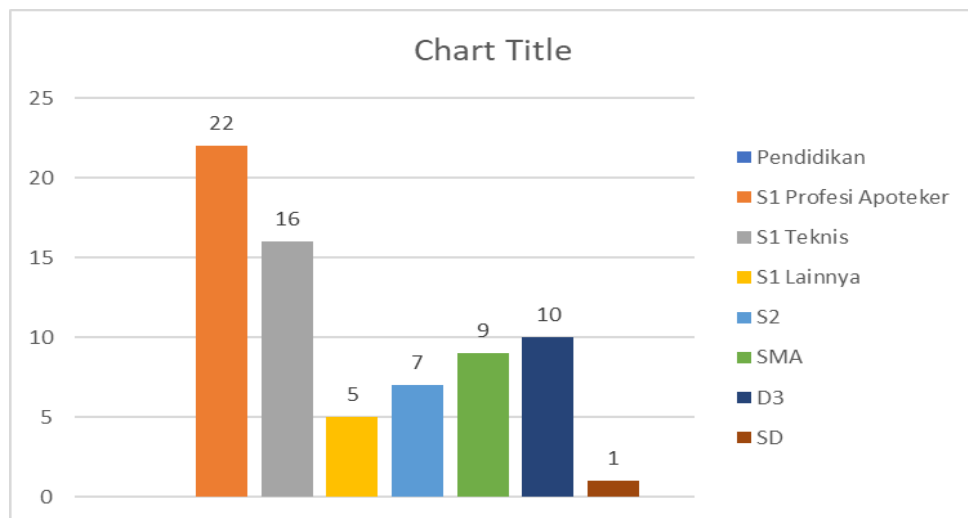
#### PROFIL PEGAWAI BERDASARKAN KELOMPOK UMUR



Gambar 2.7 Profil Pegawai berdasarkan kelompok umur

Dari tabel diatas terlihat bahwa pegawai di Balai POM Bengkulu memiliki umur antara 31 - 40 dengan komposisi paling besar yaitu 38,57% , disusul dengan umur 51-60 tahun dengan presentase 24,29% disusul 41—50 tahun dengan proporsi 21,43 dan terakhir 24-30 sebanyak 15,71 %. Berdasarkan pengelompokan generasi, terlihat didominasi oleh kelompok generasi millennials sebanyak 54,28 % dari jumlah pegawai. Dengan kondisi demikian diharapkan kinerja Balai POM di Bengkulu dapat meningkat dari tahun ke tahun.

#### PROFIL PEGAWAI BERDASARKAN KELOMPOK PENDIDIKAN



Gambar 2.8 Profil Pegawai Berdasarkan Kelompok Pendidikan

Jika dilihat dari kelompok pendidikan pegawai Balai POM di Bengkulu dengan jumlah terbanyak pada pendidikan S1 Profesi Apoteker sejumlah 22 orang atau mencapai 31,43%, selanjutnya S1 Teknis sejumlah 16 orang dengan presentase 22,86 % , pegawai Balai POM dengan pendidikan S2 sejumlah 7 orang , pendidikan S1 lainnya berjumlah 5 orang dan lainnya dengan pendidikan D3, SMA berjumlah 9 orang dan masih terdapat 1 orang pegawai dengan pendidikan Sekolah Dasar, Jika dilihat secara keseluruhan maka sudah mencukupi bagi performa Balai POM di Bengkulu mengingat sebagian besar dengan pendidikan sarjana.

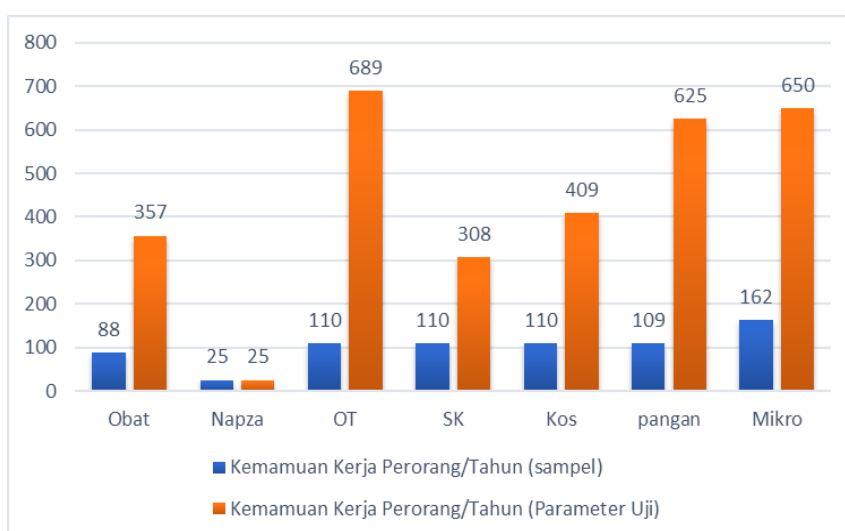
#### J. Pengembangan Kompetensi SDM

Berdasarkan monitoring dan evaluasi capaian jam pelajaran (JP) pengembangan kompetensi, pegawai Balai POM di Bengkulu telah aktif mengikuti pengembangan kompetensi melalui kegiatan pelatihan fungsional, pelatihan kepemimpinan, pelatihan manajemen , bimbingan teknis/penataran, Seminar/Workshop maupun kursus atau magang. Dari 68 orang pegawai, jumlah ini setelah dikurangi pegawai yang sedang melaksanakan tubel sejumlah 2 orang sebanyak 67 orang pegawai telah memenuhi minimal 20 JP atau telah mencapai 98,53% dan masih terdapat 1 orang pegawai atau 1,47%

yang tidak memenuhi JP hingga 31 Desember 2021. Pelaksanaan pengembangan kompetensi sejak terjadinya pandemi covid -19, dilakukan secara online ( daring). Data pengembangan kompetensi masing-masing pegawai dapat dilihat pada Tabel 29

### 2.2.7 Profil Kemampuan Kerja Tenaga Penguji

Profil kemampuan tenaga penguji untuk laboratorium di BPOM di Bengkulu dapat dilihat pada Gambar 2.13



Gambar 2.9 Profil Kemampuan Tenaga Penguji

Dari gambar diatas dapat dilihat bahwa kemampuan kerja penguji laboratorium Obat Tradisional adalah yang tertinggi dibandingkan dengan bidang lainnya, dimana kemampuan kerjanya adalah 689 parameter uji per orang, hal ini menggambarkan beban kerja yang cukup besar untuk penguji, namun demikian, pengujian sampel dapat 100% diselesaikan.

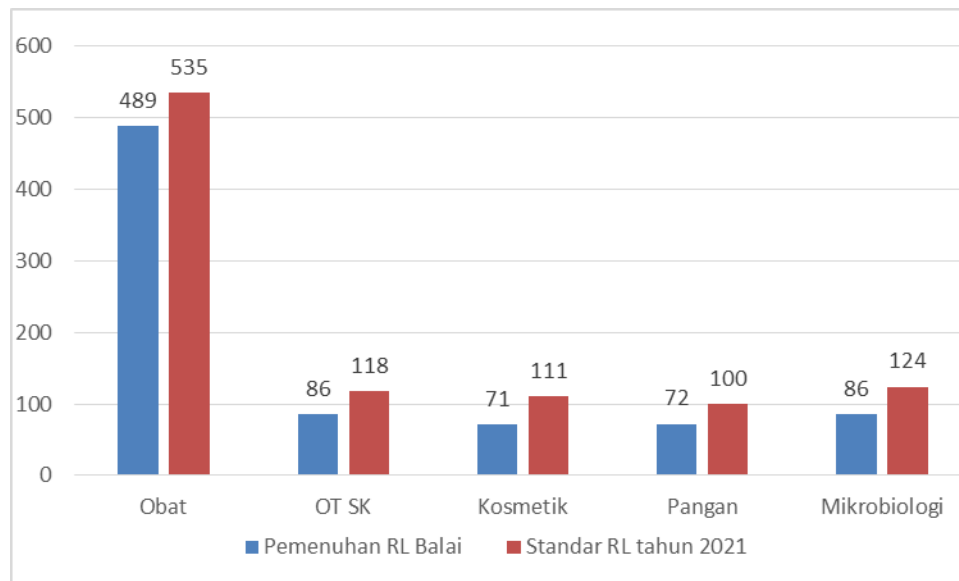
## 2.2.8 Jumlah Ruang Lingkup dan Peta Kemampuan Pengujian

Jumlah ruang lingkup dan target pemenuhan ruang lingkup yang diberikan oleh PPOMN ke Laboratorium di Balai POM Bengkulu dapat dilihat pada Tabel 2.3 dan Gambar 2.10.

<b>Komoditi yang Uji</b>	<b>Ruang Lingkup yang telah Terpenuhi tahun 2021</b>	<b>Standar Ruang Lingkup oleh PPOMN tahun 2021</b>	<b>Persentase Pemenuhan</b>
<b>Kimia Obat</b>	<b>480</b>	<b>535</b>	<b>89,7%</b>
<b>Kimia OT SK</b>	<b>86</b>	<b>118</b>	<b>72,9%</b>
<b>Kimia Kosmetik</b>	<b>71</b>	<b>111</b>	<b>64,0%</b>
<b>Kimia Pangan</b>	<b>72</b>	<b>100</b>	<b>72,0%</b>
<b>Mikrobiologi</b>	<b>86</b>	<b>124</b>	<b>69,4%</b>
<b>Rata-rata</b>			<b>72,0%</b>

Tabel 2.3 Jumlah Ruang Lingkup Laboratorium BPOM di Bengkulu

Dilihat dari Tabel 2.3 persentase pemenuhan standar ruang lingkup 2021 untuk komoditi yang diuji masih memerlukan banyak peningkatan dikarenakan Standar Ruang Lingkup baru PPOMN tahun 2021 banyak yang menggunakan metode-metode baru. Profil pemenuhan standar ruang lingkup Balai POM Bengkulu jika dibandingkan dengan Standar Ruang lingkup PPOMN dapat dilihat pada Gambar 2.10. Pemenuhan Standar Ruang Lingkup Tahun 2021 mengalami peningkatan dibanding tahun 2020 yang hanya mencapai 58,3 %.



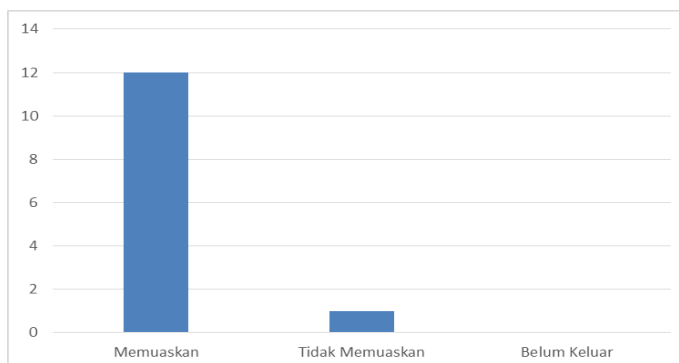
Gambar 2.10 Jumlah Ruang Lingkup Laboratorium BPOM di Bengkulu

### 2.2.9 Pelatihan Uji Profisiensi

Pengendalian mutu internal dapat dilakukan dengan beberapa metode. Laboratorium Balai POM di Bengkulu telah melakukan pengendalian mutu internal dan eksternal. Pengendalian mutu eksternal salah satunya dengan mengikuti uji profisiensi yang diselenggarakan oleh PPPOMN dan provider lainnya. Untuk tahun 2020 Balai POM di Bengkulu hanya mengikuti pelatihan uji profisiensi yang diselenggarakan oleh PPPOMN. Adapun pelatihan uji profisiensi yang diikuti Balai POM di Bengkulu pada tahun 2020 adalah 12 judul dimana 9 judul profisiensi mendapatkan hasil memuaskan, 2 judul tidak memuaskan dan 1 judul belum keluar hasilnya.

Tabel 2.4 Hasil uji Profisiensi tahun 2021

Hasil Uji Profisiensi	Jumlah
Memuaskan	12
Tidak Memuaskan	1
Belum Keluar	0



Hasil uji profisiensi yang tidak memuaskan adalah pada bidang pengujian kosmetik, yaitu dengan judul Penetapan Kadar Oktil Dimetil PABA dalam Sediaan Tabir Surya. Untuk hasil ini telah dilakukan investigasi sehingga diperoleh akar penyebab dan rencana tindak lanjut agar tidak terulang kembali kesalahan tersebut di kemudian hari.

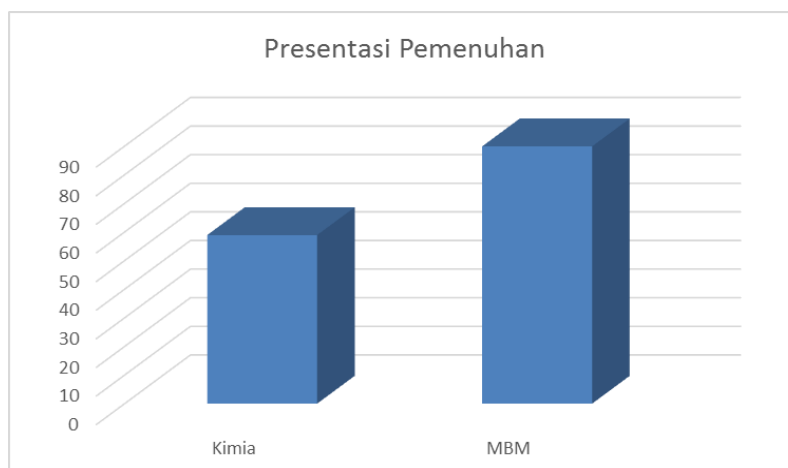
#### 2.2.10 Jumlah Peralatan Laboratorium Balai POM di Bengkulu

Pemenuhan persentase jumlah peralatan laboratorium pengujian Balai POM di Bengkulu sesuai standar minimal Laboratorium Balai POM dapat dilihat pada Tabel 2.5 dan Gambar 2.11

Tabel 2.5 Persentase Jumlah Peralatan Laboratorium di BPOM di Bengkulu

Laboratorium	Persentase Pemenuhan (%)
Kimia	58,9
Mikrobiologi dan Biologi Molekuler	80,9
Rata-rata	74,4

Dari tabel 2.5 dan Gambar 2.11 dapat dilihat bahwa persentase pemenuhan alat laboratorium Balai POM di Bengkulu telah mencapai 74,4 % dari standar minimal yang ditetapkan oleh PPOMN tahun 2021.



Gambar 2.11 Persentase Jumlah Peralatan Laboratorium di BPOM di Bengkulu

Pada tahun 2021, Balai POM di Bengkulu telah menambah beberapa jumlah peralatan untuk meningkatkan standar peralatan laboratorium. Dengan penambahan alat ini, telah terjadi peningkatan 11,4 % dari capaian tahun 2020 yang hanya sebesar 63,0 %. Setiap tahunnya Balai POM di Bengkulu akan terus berupaya untuk memenuhi standar peralatan yang ditetapkan secara bertahap.

#### **K. Daftar Inventaris Kantor**

Barang inventaris dan aset yang dipergunakan untuk operasional kantor terdiri 214 jenis barang. Daftar Inventaris Kantor BPOM di Bengkulu dapat dilihat pada Tabel berikut:

Tabel 2.6 Daftar Inventaris sarana prasarana BPOM di Bengkulu Tahun 2021

No	Sarana dan Prasarana	Satuan	Jumlah
1	2	3	4
1	AC Split	buah	126
2	Acces Point	buah	2
3	Air Sampler ( Alat Laboratorium Kimia )	buah	1
4	Alat Laboratorium Kimia Lainnya	buah	2
5	Alat Laboratorium Microbiologi Lainnya	buah	1
6	Alat Laboratorium Umum Lainnya	buah	5
7	Alat Pelobang (Cork Borer)	buah	1
8	Alat Pemadam Kebakaran	buah	2
9	Alat Pencetak Label	buah	2
10	Alat Penghancur Kertas	buah	2
11	Alat penyaring	buah	4
12	Alat Perekam Suara	buah	1
13	Alat Tennis Meja	buah	1
14	Anaerobic Jar	buah	19
15	Analytic Balance	buah	25
16	Angle Rotor	buah	2
17	Atomic Absorption Spectrophotometer (Alat Lab Perairan)	buah	2
18	Audio Mixing Console	buah	2
19	Autoclave (Alat Laboratorium Umum)	buah	4
20	Automatic Pipet Dispenser	buah	33
21	Automatic Pure Water System	buah	3
22	Automatic Thin-Layer Chromatography (TLC)	buah	1
23	Bak Pendingin	buah	2
24	baggage trolley	unit	19
25	Bangunan Gedung Kantor Permanen	unit	2
26	Bangunan Gedung Laboratorium Permanen	unit	3
27	Bangunan Gedung Tutup Permanen	unit	1

No	Sarana dan Prasarana	Satuan	Jumlah
1	2	3	4
28	Bangunan lainnya	unit	6
29	Bangunan Olah Raga Terbuka Permanen	unit	1
30	Bangunan Parkir Terbuka Permanen	unit	5
31	Barcode Reader	buah	1
32	Blender	buah	4
33	Bracket Standing Peralatan	buah	1
34	Brankas	buah	2
35	Buku Lainnya	buah	1
36	Camera Digital	buah	6
37	Capture Card	buah	1
38	CCTV	buah	10
39	Centrifuge (Alat Laboratorium Umum)	buah	7
40	Chromatography Developing Chamber	buah	1
41	Cold Storage	buah	2
42	Cold Storage ( Alat Laboratorium Makanan )	buah	5
43	Colony Counter (Alat Laboratorium Makanan)	buah	2
44	Colour Spectrophotometer	buah	1
45	Compressor Unit	buah	2
46	Conductivity Meter (Alat Laboratorium Kimia Air Teknik Penyehatan)	buah	1
47	Cooler (Alat Laboratorium Umum)	buah	1
48	Data Loger	buah	1
49	Dehumidifer (Alat Laboratorium Pertanian)	buah	10
50	Desicator	buah	5
51	Desintegrator	buah	1
52	Destiling Apparaat	buah	1
53	Digital LED Running Test	buah	1
54	Digital Thermometer	buah	1

No	Sarana dan Prasarana	Satuan	Jumlah
1	2	3	4
55	Dispenser	buah	16
56	DNA Analyzer	buah	1
57	Dry Oven	buah	9
58	Elektrophoresis	buah	1
59	Elisa Reader	buah	1
60	Exhause Fan	buah	9
61	External/Portable Hardisk	buah	11
61	Facsimile	buah	3
62	Filling Cabinet	buah	8
63	Filing Cabinet Kayu	buah	8
64	Film Pass Box	buah	4
65	Gas Chromatograph	buah	2
66	Gas Chromatograph Mass Spectrometer System	buah	1
67	Gedung Pos Jaga Permanen	unit	1
68	Generator	buah	3
69	Gergaji Chain Saw	unit	1
70	Gerobak Dorong	buah	2
71	Grinder Machine	buah	1
72	Handy Cam	buah	3
73	Hating Mantle	buah	7
74	High Performance Liquid Chromatography (HPLC)	buah	11
75	Higrometer	buah	23
76	Homogenizer ( Alat Lab Proses/teknik kimia)	buah	1
77	Homogin Mixer	buah	1
78	Hot Plate ( Alat Laboratorium Kimia )	buah	10
79	Hub	buah	1
80	Incubator (Alat Laboratorium Umum)	buah	17
81	Infrared Thermometer	buah	4

No	Sarana dan Prasarana	Satuan	Jumlah
1	2	3	4
82	In-Pile Loop	buah	4
83	Instrument tray	buah	5
84	Ion Meter	buah	1
85	Kamera Udara	buah	1
86	Karl Filner	buah	1
87	Kasur/Spring Bed	buah	3
88	Kendaraan operasional roda dua	unit	3
89	Kendaraan operasional roda empat/enam	unit	5
90	Kipas Angin	buah	6
91	Kjedahl Nitrogen Digestion & Distiling Apparatus	buah	2
92	Kompor Gas	buah	2
93	Koper/Tas	buah	2
94	Kotak Surat	buah	1
95	Kursi Besi/Metal	buah	292
96	Kursi Dorong	buah	1
97	Laboratory Acid Storage Cupboard	buah	8
98	Laboratory Emergency Shower/Eyewash	buah	6
99	Laboratory Fridge/Freezer	buah	4
100	Laminar Air Flow	buah	9
101	Laminar Air Flow Cabinet	buah	2
102	Laptop	buah	44
103	Layar Film/Projector	buah	3
104	LCD Monitor	buah	3
105	LCD Projector/Infocus	buah	9
106	Lemari Asam	buah	10
107	Lemari Besi/Metal	buah	59
108	Lemari Es	buah	36
109	Lemari Kayu	buah	83

No	Sarana dan Prasarana	Satuan	Jumlah
1	2	3	4
110	Lemari Obat	buah	2
111	Lemari Penyimpan	buah	2
112	Locker	buah	2
113	Loop Sterilizer	buah	4
114	Loudspeaker	buah	5
115	Meja kerja (Alat Laboratorium Lainnya)	buah	2
116	Meja Kerja Besi/Metal	buah	2
117	Meja kerja Kayu	buah	104
118	Meja Komputer	buah	9
119	Meja Makan Kayu	buah	2
120	Meja Rapat	buah	8
121	Meja Resepsionis	buah	5
122	Mesin Absensi	buah	3
123	Mesin Cuci	buah	5
124	Mesin Bor Tangan	buah	1
125	Mesin Gerinda Tangan	buah	1
126	Mesin Jilid	buah	1
127	Mesin Laminating	buah	1
128	Mesin Pemotong Rumput	buah	1
129	Mesin Penghitung Uang	buah	2
130	Mesin Spinning	buah	2
131	Mic Conference	buah	5
132	Micro Pippettes	buah	42
133	Microphone	buah	5
134	Microphone Table Stand	buah	1
135	Microwave Oven	buah	4
136	Mimbar/podium	buah	1
137	Mini Komputer	buah	3

No	Sarana dan Prasarana	Satuan	Jumlah
1	2	3	4
138	Mobil laboratorium keliling	unit	3
139	Mobile File	buah	2
140	Mobile Lab. Dust Respirator (Sepatu Safety)	buah	7
141	Monitor	buah	1
142	Monografi	buah	1
143	Mufle Furnace	buah	2
144	Multi Unit Extraction	buah	1
145	Notebook	buah	10
146	Pagar Permanen	unit	2
147	Papan Visual/Papan Nama	buah	1
148	PC based UV Gel	buah	1
149	PC Unit	buah	78
150	Pengukur Dissolution	buah	4
151	Penyemprot Tangan (Hand Sprayer)	buah	1
152	PH Meter (Alat Laboratorium Umum)	buah	6
153	Pipette Washer	buah	2
154	Pistol	buah	1
155	Portable Air Conditioner	buah	5
156	Pressure Vessed ( Alat Lab Proses/teknik kimia)	buah	2
157	Printer	buah	122
158	Protein Analyzer	buah	1
159	Publik Astari/ Pembatas Antrean	buah	6
160	Rak Besi	buah	13
161	Rak Kayu	buah	41
162	Rak Penyimpan	buah	147
163	Rak Server	buah	2
164	Reader Antibiotic	buah	1
165	Refractometer	buah	1

No	Sarana dan Prasarana	Satuan	Jumlah
1	2	3	4
166	Refrigerator	buah	2
167	Rice Cooker	buah	1
168	Rotary Evaporator	buah	1
169	Router	buah	8
170	Rumah Negara Golongan 1 Tipe C Permanen	unit	1
171	Scanner	buah	12
172	Server	buah	8
173	Shaker (Alat Laboratorium Patologi)	buah	6
174	Shaker (Alat Laboratorium Pertanian)	buah	1
175	Shaking Waterbath	buah	2
176	Sice	buah	12
177	Sieve	buah	2
178	Sound System	buah	2
179	Speaker Komputer	buah	1
180	Stabilisator	buah	1
181	Stabilizer	buah	8
182	Stand, Diluter/Pipet	buah	9
183	Statip	buah	9
184	Steam Cleaner	unit	2
185	Stomacher	buah	2
186	Switch	buah	9
187	System/Power Supply lainnya	buah	1
188	Tabung Gas	buah	5
189	Tabung Gas (Alat Laboratorium)	buah	1
190	Tabung Pemadam Api	buah	24
191	Tanah Bangunan Kantor Pemerintah	m2	25025
192	Tanah Bangunan Rumah Negara Golongan 1	m2	600
193	Tangga	buah	7

No	Sarana dan Prasarana	Satuan	Jumlah
1	2	3	4
194	Tangga Alumunium	buah	1
195	Tangki Air	buah	1
196	Tangki Liquid Nitrogen	buah	1
197	Telephone Mobile	buah	3
198	Televisi	buah	7
199	Thermocouple	buah	1
200	Thin Layer Chromatography Drying Rack/ Desiccator	buah	1
201	Titration Apparatus	buah	1
202	Tripod Camera	buah	1
203	Turbidimeter/Nephelometer	buah	1
204	UV-VIS Spectrophotometer	buah	4
205	Ultrasonic Cleaner (Alat Laboratorium Film)	buah	7
206	Unit Alat Lab Lainnya	buah	3
207	Unit Pengering	buah	3
208	Unit Power Supply	buah	39
209	UV Lamp ( Alat Laboratorium Kimia )	buah	11
210	Vacum Pump	buah	3
211	Video Conferencere	buah	1
212	Vortex Mixer	buah	14
213	Water Chiller Bath	buah	5
214	Wireless Data Transmission System	buah	2

#### L. Sertifikat/ Akreditasi/Penghargaan

Pada tanggal 8 Juli 2021 Balai POM di Bengkulu diberi penghargaan oleh Badan POM sebagai Unit Penyelenggara Pelayanan Publik BPOM tahun 2021 dengan Indeks Pelayanan Publik Kategori “Sangat Baik”.

Selain itu BPOM di Bengkulu juga diberi penghargaan oleh Gubernur Bengkulu atas “Sinergisitas dalam Penyediaan Peralatan PCR” pada November 2021.

#### **M. Kerjasama berupa kesepakatan bersama (MOU) dan Perjanjian Kerjasama (PKS)**

Dalam rangka pengawasan obat dan makanan, BPOM di Bengkulu tidak dapat bergerak sendiri (*single player*) sehingga diperlukan kerjasama dengan instansi atau organisasi lainnya. Selama tahun 2021 Balai POM di Bengkulu telah melakukan MOU dan PKS dengan beberapa Stakeholder. Adapun Memorandum of Understanding (MoU) dan Perjanjian Kerja Sama (PKS) yang telah ditandatangani sebagai berikut:

1. Nota Kesepakatan antara Pemerintah Provinsi Bengkulu dan Badan Pengawas Obat dan Makanan Nomor 119/14-KS/B.1/VI/2021 dan Nomor KS.01.01.2.06.21.05 tentang Pengawasan Obat dan Makanan Terpadu.
2. Perjanjian Kerja Sama antara Pemerintah Provinsi Bengkulu dan Balai Pengawas Obat dan Makanan di Bengkulu Nomor 119/03-PKS/11/DISPAR/VI/2021 dan Nomor B-KS.01.01.7A.7A4.06.21.1674 tentang Kerjasama Pengawasan Obat dan Makanan di Desa Wisata dan Kawasan Wisata Se-Provinsi Bengkulu.
3. Nota Kesepahaman antara Balai Pengawas Obat dan Makanan di Bengkulu dan Universitas Bengkulu Nomor KS.01.01.7A.06.21.1754 dan Nomor 5870/UN30/KS/2021 tentang Kerja Sama di Bidang Pendidikan, Penelitian dan Pengembangan Masyarakat.
4. Nota Kesepakatan antara Balai Pengawas Obat dan Makanan di Bengkulu dan Pemerintah Kota Bengkulu Nomor B-KS.01.01.7A.7A4.12.21.3986 dan Nomor 134.3/19/B.I/2021 tentang Sinergi Pengintegrasian Pelayanan Publik di Mal Pelayanan Publik Kota Bengkulu

## N. Pengadaan Barang/Jasa

Pengadaan Barang/Jasa Pemerintah yang selanjutnya disebut Pengadaan Barang/Jasa adalah kegiatan Pengadaan Barang/Jasa oleh Kementerian/Lembaga/Perangkat Daerah yang dibiayai oleh APBN/APBD yang prosesnya sejak identifikasi kebutuhan, sampai dengan serah terima hasil pekerjaan. Pada tahun 2021 Balai POM di Bengkulu melakukan beberapa pengadaan lelang diantaranya:

- a. Pengadaan Suku Cadang Laboratorium
- b. Pengadaan Reagen dan Media Pengujian Sampel Obat, Obat Bahan Alam, Kosmetika, dan Suplemen Kesehatan
- c. Pengadaan Penambah Nilai Peralatan dan Mesin
- d. Pengadaan Alat Utama Laboratorium

Pada tahun 2021, terdapat 2 paket lelang Balai POM di Bengkulu tidak berjalan hingga selesai karena pemotongan anggaran (APBNP) akibat belum selesainya pandemi Covid-19 di Indonesia. Adapun paket pengadaan lelang yang terkena pemotongan diantaranya:

1. Pengadaan Pagar Loka POM di Rejang Lebong dimana proses baru selesai pada tahap perencanaan
2. Pengadaan Reagen dan Media Mikro Sampel Makanan dimana proses sudah pada tahap penunjukkan pemenang. Untuk paket lelang nya dibatalkan dan setelah dilakukan pemotongan anggaran sebagian, pengadaan reagen dan media mikro sampel makanan dilakukan melalui pengadaan langsung oleh pejabat pengadaan.

Untuk proses pengadaan non lelang (pagu dibawah 200 juta) sebagian besar paket kami sudah menggunakan sisten di SPSE non tender. Proses pengadaan melalui sistem SPSE sangat memudahkan pemilihan penyedia oleh pejabat pengadaan dan prosesnya pun berjalan terbuka sehingga proses pengadaan berjalan lebih transparan dan kompetitif meningkatkan peran usaha kecil dan UMKM untuk berpartisipasi.

Pelaksanaan pengadaan barang dan jasa tahun 2021 tidak banyak mengalami kendala. Adapun sedikit kendala yang dihadapi saat pelaksanaan pengadaan adalah terhambatnya proses pengiriman barang karena proses impor dan mobilisasi barang yang terbatas akibat pandemi sehingga barang banyak yang tiba di akhir masa pelaksanaan kontrak. Untuk keseluruhan barang yang diadakan sesuai dengan metode pengadaan barang dan jasa yang sudah ditetapkan oleh pemerintah sehingga prosesnya terbuka dan dapat diakses oleh siapapun. Untuk kedepannya pengadaan barang dan jasa dapat dilakukan sesegera mungkin diawal tahun berjalan sehingga meminimalisir terjadinya keterlambatan barang yang datang dan memaksimalkan penyerapan anggaran. Monitoring kontrak yang ketat juga diperlukan agar permasalahan yang mungkin akan terjadi pada saat pelaksanaan kontrak dapat diminimalisir.

#### **O. Anggaran (Volume menurut jenis dan sumbernya)**

Anggaran Balai POM di Bengkulu bersumber dari APBN sesuai DIPA Tahun 2020 Nomor: **SP DIPA- 063.01.2.432991/2021** yang diterbitkan pada tanggal 23 November 2020 sebesar Rp. 31.746.486.000,- (Tiga Puluh Satu Milyar Tujuh Ratus Empat Puluh Enam Juta Empat Ratus Delapan Puluh Enam Ribu Rupiah).

Selama periode berjalan, Balai POM di Bengkulu telah mengadakan revisi Petunjuk Operasional Kegiatan (POK) dan melakukan Revisi Daftar Isian Pelaksanaan Anggaran (DIPA) dari DIPA awal sebanyak 8 (Delapan) kali. Hal ini disebabkan oleh adanya program penghematan belanja pemerintah untuk percepatan penanganan pandemic *Covid-19* dan adanya perubahan kegiatan sesuai dengan kebutuhan dan situasi serta kondisi pada saat pelaksanaan.

Perubahan tersebut berdasarkan sumber pendapatan dan jenis belanja adalah sebagai berikut:

Tabel 2.7 Rincian Laporan Perubahan Anggaran  
Berdasarkan Sumber Pendapatan dan Jenis Belanja Tahun 2021

Uraian	TA. 2021	
	Anggaran Awal	Anggaran Setelah Revisi
<b>Pendapatan :</b>	-	-
Pendapatan Jasa	241.437.000	241.437.000
Pendapatan lain -lain	-	-
<b>Jumlah Pendapatan</b>	<b>241.437.000</b>	<b>241.437.000</b>
<b>Belanja :</b>		
Belanja Pegawai (51)	11.600.000.000	11.054.220.000
Belanja Barang (52)	14.510.916.000	11.365.660.000
Belanja Modal (53)	5.635.570.000	5.091.070.000
<b>Jumlah Belanja</b>		
<b>Jumlah</b>	<b>31.746.486.000</b>	<b>27.510.950.000</b>

Selama periode berjalan Balai POM di Bengkulu telah melakukan revisi Daftar Isian Pelaksanaan Anggaran (DIPA) sebanyak delapan kali, dijelaskan sebagai berikut :

1. Revisi pertama dilaksanakan sesuai Surat Kepala Biro Perencanaan dan Keuangan Badan POM Nomor B-PR.03.03.21.212.03.21.44 tanggal 2 Maret 2021 tentang Realokasi Anggaran Pemberdayaan Masyarakat Melalui KIE Bersama Tokoh Masyarakat Tahun 2021, BPOM di Bengkulu mengalami pengurangan 2 titik KIE Tomas dengan anggaran sebesar Rp300.000.000,-.
2. Revisi kedua dilaksanakan pada tanggal 15 April 2021 perihal Revisi Perubahan halaman III DIPA / Update Rencana Penarikan Dana ke Kanwil DJPB Bengkulu.
3. Revisi ketiga dilaksanakan sesuai Surat Sekretaris Utama Badan POM nomor B - KU.01.2.021.05.21.01 tanggal 21 Mei 2021 perihal Penyampaian langkah-langkah revisi penghematan belanja K/L, BPOM di Bengkulu melakukan penghematan belanja pegawai berupa pembayaran tunjangan kinerja 13 dan 14 sebesar Rp 860.000.000,-
4. Revisi keempat dilaksanakan sesuai Surat Sekretaris Utama Badan POM : B-PR.03.01.2.21.07.21.327 12 Juli 2021 perihal *Refocusing* dan Realokasi Belanja Kementerian/Lembaga TA 2021 sebesar Rp1.075.536.000,-.
5. Revisi kelima dilaksanakan sesuai Surat Sekretaris Utama Badan POM : B-PR.03.01.2.21.07.21.355 25 Juli 2021 perihal *Refocusing* dan Realokasi Belanja Kementerian/Lembaga TA 2021 Tahap IV dalam rangka penanganan kesehatan dan perlindungan sosial kepada masyarakat sebagai dampak pelaksanaan PPKM Darurat sebesar Rp2.000.000.000,-
6. Revisi keenam dilaksanakan tanggal 04 November 2021 perihal Revisi pengurangan akun *Covid-19*.
7. Revisi ketujuh dilaksanakan pada tanggal 30 November 2021 perihal Revisi POK dan update RPD/perubahan halaman III DIPA

Revisi kedelapan dilaksanakan pada tanggal 23 Desember 2021 perihal Revisi pemutakhiran POK. Pada akhir periode Tahun Anggaran 2021 Realisasi anggaran diperoleh sebesar 99,73% dari Pagu Anggaran Rp.27.510.950.000,- dengan rincian sebagai berikut :

Tabel 2.8 Laporan Realisasi Anggaran per jenis belanja TA 2021

No	Jenis Belanja	Pagu Anggaran	Realisasi Anggaran	%
1	2	3	4	5
1	Belanja Pegawai (51)	11.054.220.000	10.990.928.922	99,43
2	Belanja Barang (52)	11.365.660.000	11.357.316.092	99,93
3	Belanja Modal (53)	5.091.070.000	5.088.275.645	99,95
<b>Jumlah</b>		<b>27.510.950.000</b>	<b>27.436.520.659</b>	<b>99,73</b>

Berdasarkan Klasifikasi Rincian Output realisasi Anggaran dapat dilihat pada table berikut :

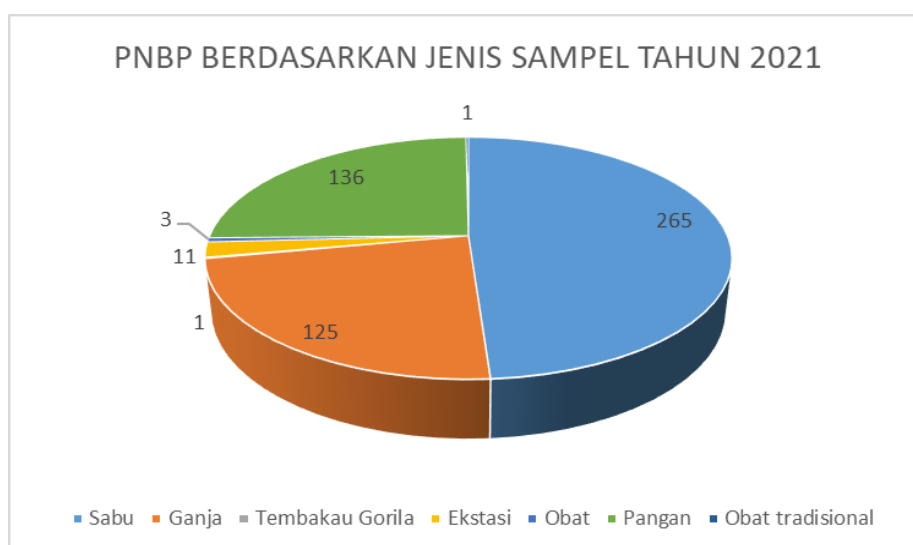
Tabel 2.9 Klasifikasi Rincian Output Realisasi Anggaran

NO	KODE	KRO	ANGGARAN	REALISASI	%
	<b>3165</b>	<b>Pengawasan Obat dan Makanan</b>	<b>11,636,864,000</b>	<b>11,630,857,792</b>	<b>99.95</b>
1	3165.ADD	Standarisasi Lembaga	1,917,470,000	1,917,148,545	<b>99.98</b>
2	3165.AEA	Koordinasi	242,967,000	242,851,200	<b>99.95</b>
3	3165.BAH	Pelayanan Publik Lainnya	37,396,000	37,296,250	<b>99.73</b>
4	3165.BDC	Fasilitasi dan Pembinaan Masyarakat	1,287,777,000	1,287,482,538	<b>99.98</b>
5	3165.BKB	Pemantauan produk	322,860,000	322,672,842	<b>99.94</b>
6	3165.BMB	Komunikasi Publik	123,721,000	123,343,500	<b>99.69</b>
7	3165.CAB	Sarana Bidang Kesehatan	5,091,070,000	5,088,275,645	<b>99.95</b>
8	3165.QCD	Perkara Hukum Badan Usaha	250,217,000	249,941,310	<b>99.89</b>
9	3165.QDB	Fasilitasi dan Pembinaan Lembaga	869,290,000	868,907,359	<b>99.96</b>

NO	KODE	KRO	ANGGARAN	REALISASI	%
10	3165.QIA	Pengawasan & Pengendalian Produk	1,033,700,000	1,033,288,543	99.96
11	3165.QIC	Pengawasan & Pengendalian Lembaga	460,396,000	459,650,060	99.84
	<b>6384</b>	<b>Pengelolaan Sarana dan Prasarana</b>	<b>15,874,086,000</b>	<b>15,805,662,867</b>	<b>99.57</b>
1	6384.EAA	Layanan Perkantoran	15,874,086,000	15,805,662,867	99.57
		<b>TOTAL</b>	<b>27,510,950,000</b>	<b>27,436,520,659</b>	<b>99.73</b>

#### P. Laporan Penerimaan PNBP

Estimasi terhadap penerimaan negara bukan pajak (PNBP) tahun 2021 sebesar Rp. 241.437.000,- realisasi penerimaan sebesar Rp. 483.435.000,- sehingga besaran capaian penerimaan PNBP adalah 200.23 %. Pada tahun 2021 jumlah sampel paling banyak diterima adalah jenis sabu berjumlah 265 sampel, kemudian sampel ganja 125 sampel, ekstasi ada 11 sampel, obat ada 3 sampel dan produk pangan 136 sampel. Untuk obat tradisional dan tembakau gorila masing masing hanya 1 sampel. Adapun Jenis sampel dan jumlahnya dapat dirincikan sebagai berikut :



Gambar 2.12 Profil Jenis Sampel PNBP tahun 2021

---

# **BAB III**

## HASIL KEGIATAN OBAT & MAKANAN

---

### BAB III HASIL KEGIATAN PENGAWASAN OBAT DAN MAKANAN

Kegiatan Pengawasan Obat dan Makanan merupakan turunan dari Visi dan Misi Badan POM yaitu Obat dan Makanan aman, bermutu, dan berdaya saing untuk mewujudkan Indonesia maju yang berdaulat, mandiri, dan berkepribadian berlandaskan gotong royong. Keempat misi Badan POM diimplementasikan dalam pengawasan *Pre-Market*, *Post-Market Control* dan Komunikasi, Informasi dan Edukasi (KIE). Sedangkan yang dimaksud dengan produk obat dan makanan adalah obat, narkotika, psikotropika, dan zat adiktif (NAPZA), kosmetik, obat tradisional, produk komplemen, makanan dan minuman. Pengawasan produk juga dilaksanakan melalui sampling dan pengujian mutu secara laboratorium.

Selain dari pengawasan produk juga dilakukan pengawasan pada sarana produksi dan distribusi obat dan makanan. Penegakan hukum pro justicia dapat juga dilakukan terhadap sarana yang melakukan pelanggaran terhadap kelima undang-undang yang menjadi kewenangan Badan POM.

Komunikasi, Informasi dan Edukasi (KIE) dilaksanakan terhadap masyarakat, pelaku usaha dan *stakeholder*. Kegiatan KIE dilaksanakan di 9 (sembilan) kabupaten dan 1 (satu) kota. Kegiatan ini berupa bimbingan teknis, penyebaran informasi melalui media elektronik dan cetak, pameran, advokasi ke stakeholder terkait, dan penyuluhan langsung terhadap masyarakat.

### **3.1. PENGAWASAN MUTU, KEAMANAN, KEMANFAATAN OBAT**

#### **3.1.1. Sampling Obat**

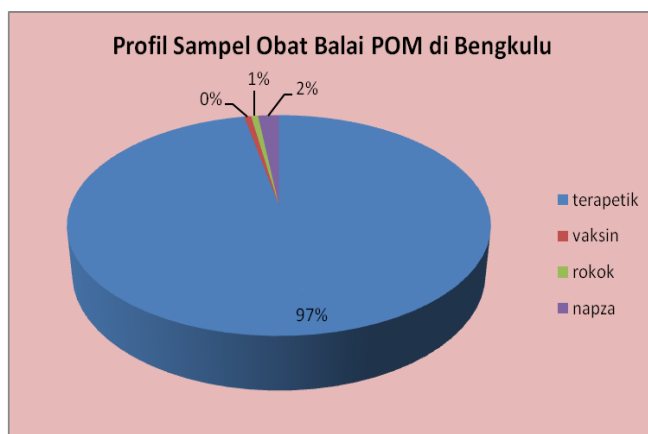
Badan POM menetapkan jumlah sampel Obat untuk Balai POM di Bengkulu tahun 2021 sebanyak 317 sampel. Adapun perencanaan sampling secara garis besar dibagi menjadi 2 kategori besar, yaitu 254 item obat acak yang terbagi lagi dalam 13 kelas terapi dan 63 sampel targeted yang terbagi lagi menjadi 32 item hulu JKN, 25 item sampel kasus/triggered dan 6 item sampel pemenuhan ruang lingkup dan rokok.

Pemenuhan target sampling obat pada tahun 2021 adalah sebanyak 317 sampel (100 %). Dengan pembagian per kategori 254 item sampel acak (100%), 32 item hulu JKN (100%), 25 item sampel kasus/triggered dan 6 item sampel pemenuhan ruang lingkup dan rokok (120%).

#### **3.1.2 Pengujian Laboratorium Obat Menurut Parameter Uji**

##### **3.1.2.1 Pengujian Obat**

Sesuai DIPA awal tahun 2021, jumlah sampel untuk produk obat terapeutic yaitu 441 sampel yang terdiri dari 317 sampel Balai dan 124 sampel LOKA. Untuk sampel Balai, total 317 sampel terdiri dari 307 sampel terapeutic, 2 sampel vaksin, 2 sampel rokok, dan 6 sampel Napza. Sampel telah selesai diuji sebanyak 315 sampel (99.37 %) hingga 31 Desember 2021. Sampel yang belum ada hasil uji yaitu 2 sampel vaksin yang diuji rujuk ke PPPOMN. Profil sampel obat Balai dapat dilihat pada Gambar 3.1

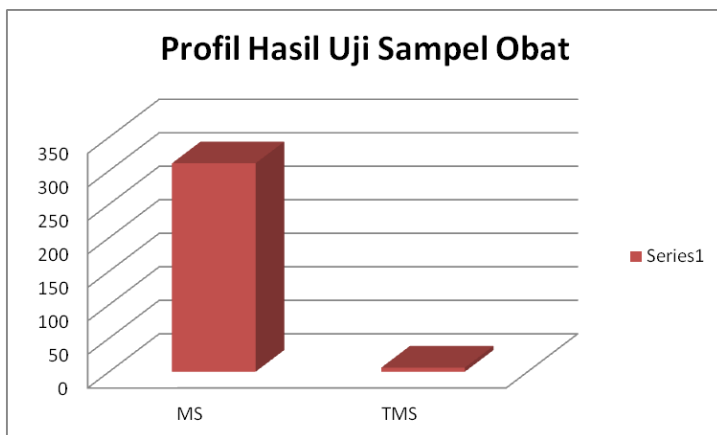


**Gambar 3.1 Profil Sampel Obat Balai POM di Bengkulu**

Dari total sampel sebanyak 317 sampel yang telah selesai diuji, jumlah sampel yang memenuhi syarat (MS) sebanyak 311 sampel (98%) dan sampel yang tidak memenuhi syarat (TMS) 6 sampel (2%) . Hasil pengujian produk sampel obat dapat dilihat pada Gambar 3.2. Sampel yang tidak memenuhi syarat dengan rincian sebagai berikut :

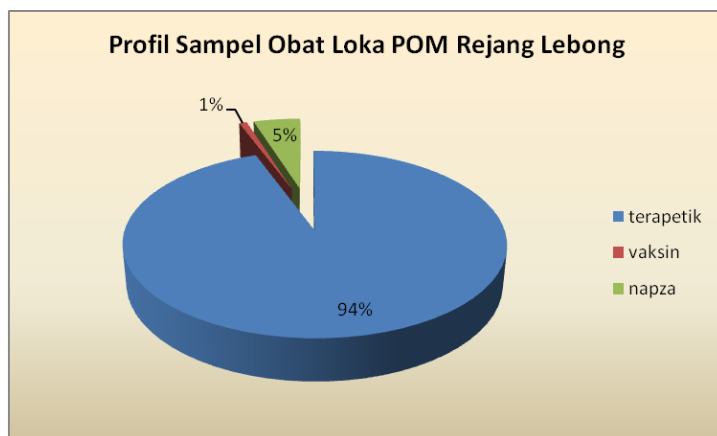
- 4 sampel TMK penandaan
- 1 sampel TMS waktu hancur tablet bisacodyl
- 1 sampel TMS Pemerian warna tablet yang beragam

Ditinjau berdasarkan uji parameter kritis, dari total 317 sampel, semua sampel memenuhi uji parameter kritis.



**Gambar 3.2 Profil Hasil Uji sampel obat**

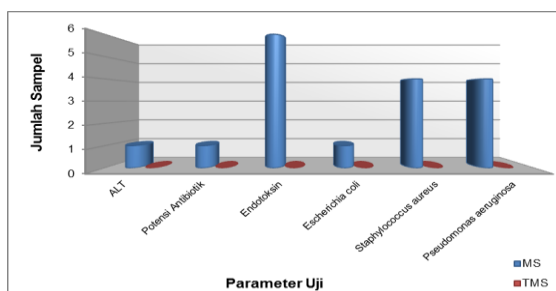
Untuk sampel LOKA, total 124 sampel terdiri dari 117 sampel terapeutic, 1 sampel vaksin, dan 6 sampel Napza. Sampel telah selesai diuji sebanyak 123 sampel (99.19 %) hingga 31 Desember 2021. Sampel yang belum ada hasil uji yaitu 1 sampel vaksin yang diuji rujuk ke PPPOMN. Profil sampel obat Balai dapat dilihat pada Gambar 3.2



**Gambar 3.3 Profil Sampel Obat LOKA POM Rejang Lebong**

### 3.1.2.2 Pengujian Mikrobiologi Obat

Sampel Obat yang masuk ke Laboratorium Pengujian Mikrobiologi sejumlah 11 sampel pada Tahun Anggaran 2021. Bentuk sediaan yang diuji terdiri dari suspensi, injeksi, dan salep. Parameter yang diuji yaitu Angka Lempeng Total (ALT), identifikasi *Escherichia coli*, identifikasi *Staphylococcus aureus*, identifikasi *Pseudomonas aeruginosa*, uji endotoksin, dan uji potensi antibiotik. Dari total sampel sebanyak 11 sampel yang telah selesai diuji, sebanyak 11 sampel (100%) memenuhi syarat (MS). Adapun hasil pengujian sampel obat berdasarkan parameter uji dapat dilihat pada gambar 3.4



Gambar 3.4 Hasil Pengujian Mikrobiologi Sampel Obat Berdasarkan Parameter Uji Tahun 2021

### 3.1.3 Pemeriksaan Fasilitas Produksi Obat

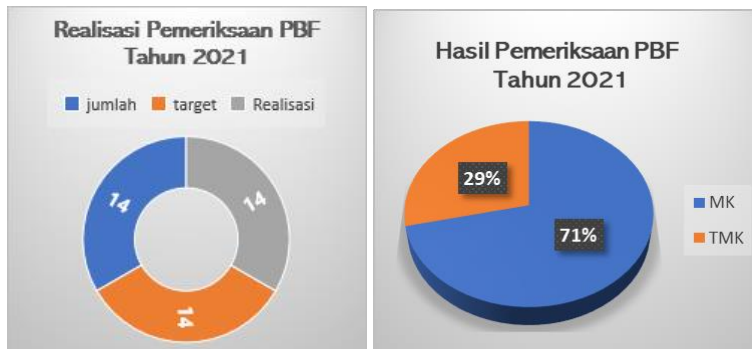
Pemeriksaan fasilitas produksi menjadi bagian dari premarket-control sebagai tindakan pencegahan untuk menjamin obat yang beredar memenuhi persyaratan keamanan, khasiat/manfaat, dan mutu produk yang ditetapkan. Namun sejak awal berdirinya Balai POM di Bengkulu hingga sekarang, belum ada sarana industri farmasi di Provinsi Bengkulu.

### 3.1.4 Pemeriksaan Fasilitas Distribusi Obat dan Pelayanan Kefarmasian

Sarana distribusi produk terapeutic yang ada di wilayah kerja Balai POM di Bengkulu berjumlah 541 sarana. Target sarana yang diperiksa tahun 2021 adalah 236 sarana. Realisasi pemeriksaan sarana yang dilakukan tahun 2021 adalah 240 sarana (102,00 %) melebihi dari target yang direncanakan. Kelebihan realisasi terhadap target terdapat pada pemeriksaan pada sarana Apotek dan Puskesmas karena selama pandemi Covid-19 pemeriksaan sebagian dilakukan secara daring sehingga memungkinkan untuk melakukan pemeriksaan di atas target. Hasil pemeriksaan sarana Distribusi Produk Terapeutic dapat dilihat pada Gambar 3.4

#### 3.1.4.1 Pemeriksaan Fasilitas Pedagang Besar Farmasi (PBF)

Fasilitas distribusi obat yang ada di wilayah kerja Balai POM di Bengkulu berjumlah 14 sarana. Target sarana yang diperiksa tahun 2021 adalah 14 sarana. Realisasi pemeriksaan sarana yang dilakukan tahun 2021 adalah 14 sarana (100 %).



Gambar 3.5 Realisasi Pemenuhan sarana Distribusi Obat tahun 2021

#### 3.1.4.2 Pemeriksaan Fasilitas Apotek

Fasilitas Apotek yang ada di wilayah kerja Balai POM di Bengkulu berjumlah 253 sarana yang tersebar di seluruh kabupaten/kota. Target pemeriksaan tahun 2021 berjumlah 49 sarana. Realisasi pemeriksaan dilakukan terhadap 50 sarana (102,04%) melebihi dari target yang ditentukan. Hal ini disebabkan adanya penambahan jumlah sarana Apotek di tahun berjalan sehingga menambah target pemeriksaan sarana saat pemeriksaan lapangan dan selama pandemic Covid-19 di mana sebagian pemeriksaan dilakukan secara daring sehingga menambah target pemeriksaan. Hasil pemeriksaan ditemukan 22 sarana (44,0%) memenuhi ketentuan dan 28 sarana (56,0%) yang tidak memenuhi ketentuan. Hasil pemeriksaan sarana apotek dapat dilihat pada Gambar 3.5.



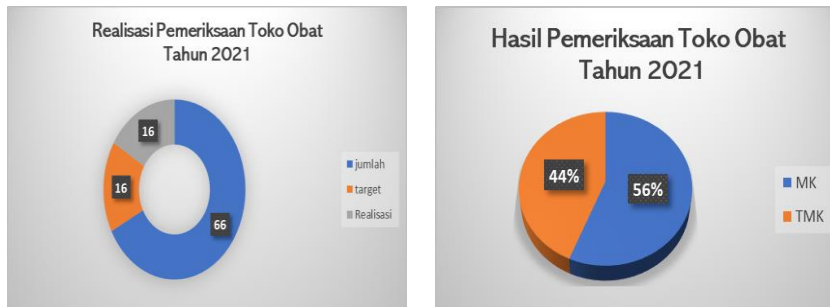
Gambar 3.6. Hasil Pemeriksaan Apotek sebagai Sarana Distribusi Obat Tahun 2021

Dari 18 sarana yang tidak memenuhi ketentuan (TMK) ditemukan pelanggaran pada pemenuhan CDOB.

#### 3.1.4.3 Pemeriksaan Fasilitas Toko Obat Berizin (TOB)

Fasilitas TOB yang ada di wilayah kerja Balai POM di Bengkulu berjumlah 66 sarana yang tersebar di seluruh Kabupaten/Kota. Target pemeriksaan tahun 2021 sejumlah 16 sarana. Realisasi pemeriksaan TOB mencapai 16 sarana atau sesuai target. Hasil pemeriksaan ditemukan 9 sarana memenuhi

ketentuan dan 7 sarana yang tidak memenuhi ketentuan. Hasil pemeriksaan sarana toko obat berizin dapat dilihat pada Gambar 3.6.



Gambar 3.7 Hasil Pemeriksaan Toko Obat Berizin sebagai Sarana Distribusi Obat Tahun 2021

Pada sarana yang TMK, ditemukan pelanggaran mengedarkan produk obat keras (4), perizinan (1) dan pemenuhan aspek teknis pengelolaan obat (2).



Gambar 3.8 Kategori Temuan Toko Obat Berizin Tahun 2021

#### 3.1.4.4 Pemeriksaan Instalasi Farmasi Kabupaten/Kota (IFK)

IFK yang ada di wilayah kerja Balai POM di Bengkulu berjumlah 8 sarana yang tersebar di seluruh kabupaten/kota. Target pemeriksaan tahun 2021 sejumlah 8 sarana. Pemeriksaan dilakukan terhadap 8 sarana atau tercapai realisasi 100% dari target. Hasil pemeriksaan ditemukan 1 sarana yang

memenuhi ketentuan dan 7 sarana tidak memenuhi ketentuan. Hasil pemeriksaan gudang farmasi dan kesehatan dapat dilihat pada Gambar 3.9



Commented [SMDS1]: Kurang angka

Gambar 3.9 Hasil Pemeriksaan Instalasi Farmasi Kabupaten/Kota Tahun 2021

Temuan pelanggaran pada sarana yang tidak memenuhi ketentuan (TMK) pada kategori penerapan Cara Distribusi Obat yang Baik (CDOB).

### 3.1.5 Pemeriksaan Pelayanan Fasilitas Kefarmasian

#### 3.1.5.1 Rumah Sakit Pemerintah (RSP) dan Rumah Sakit Swasta (RSS)

Rumah Sakit Pemerintah (RSP) dan Rumah Sakit Swasta (RSS) yang ada di wilayah kerja Balai POM di Bengkulu berjumlah 20 sarana yang tersebar di seluruh kabupaten/kota. Target pemeriksaan tahun 2021 sejumlah 20 sarana. Pemeriksaan dilakukan terhadap 19 sarana (95,0%). Hasil pemeriksaan ditemukan 14 sarana ( 73,7 %) memenuhi ketentuan dan 5 sarana ( 26,3 %) yang tidak memenuhi ketentuan.

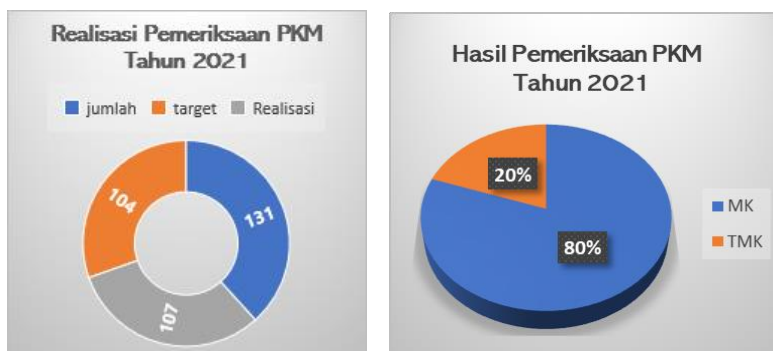


Gambar 3.10 Realisasi Pemenuhan Target Pemeriksaan Rumah Sakit Tahun 2021

Kategori pelanggaran pada sarana TMK terkait aspek penyimpanan produk rantai dingin (2) dan pencatatan yang bersifat sistemik (3).

### 3.1.5.2 Puskesmas

Puskesmas yang ada di wilayah kerja Balai POM di Bengkulu berjumlah 131 sarana yang tersebar di seluruh kabupaten/kota. Target pemeriksaan tahun 2021 berjumlah 104 sarana dengan realisasi melebihi target mencapai 107 sarana (102,9%). Hasil pemeriksaan ditemukan 86 sarana (80,4%) memenuhi ketentuan dan 21 sarana (19,6%) yang tidak memenuhi ketentuan (TMK). Hasil pemeriksaan Puskesmas dapat dilihat pada Gambar 3.10

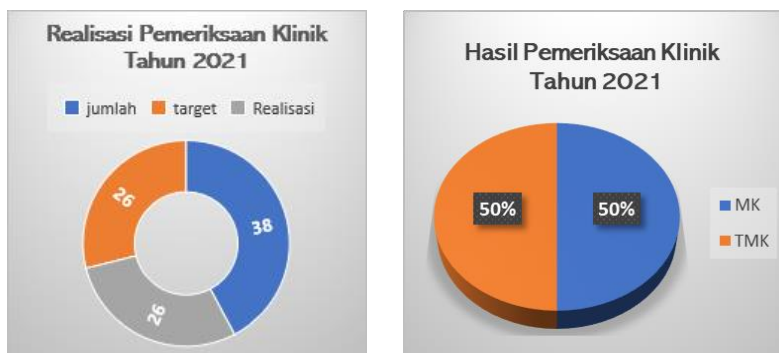


Gambar 3.11 Hasil Pemeriksaan Puskesmas Tahun 2021

Kategori pelanggaran pada sarana TMK terkait penerapan CDOB.

### 3.1.5.3 Balai Pengobatan (BP), Klinik

Balai Pengobatan, Klinik yang ada di wilayah kerja Balai POM di Bengkulu hingga akhir tahun 2021 berjumlah 38 sarana yang tersebar tidak merata. Target sarana yang diperiksa pada tahun 2021 sejumlah 26 sarana. Pemeriksaan dilakukan terhadap 26 sarana (100%) dengan hasil 13 sarana (50%) Memenuhi Ketentuan dan 13 sarana (50%) Tidak Memenuhi Ketentuan. Kategori pelanggaran pada sarana TMK adalah terkait perizinan (3) dan penerapan pemenuhan pengelolaan obat secara umum yang bersifat sistemik (10) yang didominasi pada aspek pencatatan dan penyerahan obat.



Gambar 3.12 Hasil Pemeriksaan Klinik Tahun 2021

### 3.1.6 Tindak Lanjut Hasil Pengawasan Obat

Tindak lanjut temuan pada pemeriksaan Fasilitas Distribusi dan Pelayanan Kefarmasian yaitu :

1. Tindak lanjut pada apotek yang melakukan pelanggaran berupa Surat Peringatan (27) dan Surat Peringatan Keras (19).
2. Tindak lanjut untuk sarana toko obat berizin yang melakukan pelanggaran ditindaklanjuti dengan diberikan Surat Peringatan (9) dan Surat Peringatan Keras (7).
3. Tindak lanjut Untuk IFK yang TMK ialah berupa Surat Peringatan (1)

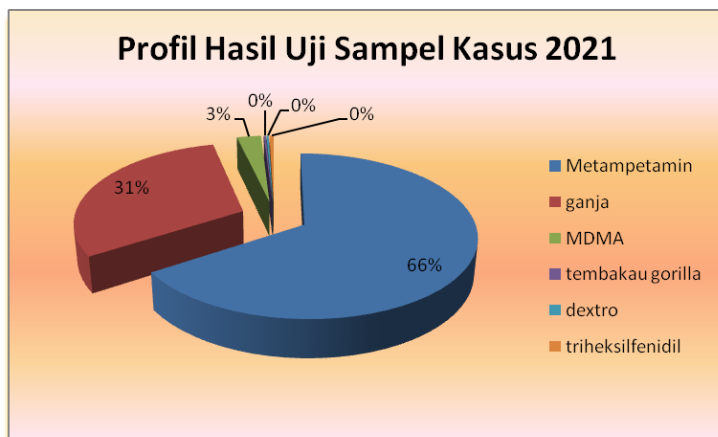
dan Surat Peringatan Keras (7).

4. Tindak lanjut atas Rumah Sakit yang melakukan pelanggaran adalah berupa Surat Peringatan (11) dan Surat Peringatan Keras (5).
5. Tindak Lanjut pada Puskesmas yang ditemui adanya pelanggaran adalah Surat Peringatan (77) dan peringatan keras (21)
6. Tindak lanjut terhadap BP/klirik yang TMK adalah diberikan sanksi peringatan (13) dan sanksi peringatan keras (12).

### **3.2 PENGAWASAN NAPPZA (NARKOTIKA, PSIKOTROPIKA DAN ZAT ADIKTIF)**

#### **3.2.1 Hasil Pengujian Barang Bukti Kasus NAPPZA dari POLRI**

Pada tahun 2021, Laboratorium obat/terapeutik juga menguji sampel PNBPNAPZA yang berasal dari pihak ketiga sebanyak 410 sampel dan semua sampel telah selesai diuji (100%). Sampel ini berasal dari pihak kepolisian, BNN, dan merupakan sampel kasus. Sebagai perbandingan, jumlah sampel pada tahun 2020 adalah 369 sampel atau dengan kata lain terdapat peningkatan sejumlah 41 sampel untuk tahun 2021. Dari hasil uji 270 sampel positif mengandung metamfetamin /sabu-sabu, 125 sampel positif mengandung ganja, 11 sampel positif mengandung ekstasi/MDMA, 1 sampel positif mengandung tembakau gorilla, 2 sampel positif mengandung triheksilfenidil, dan 1 sampel positif mengandung dextrometorphan. Profil hasil uji sampel PNBPNAPZA dapat dilihat pada Gambar 3.12



Gambar 3.13 Profil hasil uji sampel PNBPNAPZA tahun 2021

### 3.2.2 Pengujian Kadar Nikotin dan Tar pada Rokok

Balai POM di Bengkulu tidak melakukan pengujian kadar nikotin dan tar pada rokok. Sampel rokok dirujuk ke Balai Besar POM di Semarang.

## 3.3 PENGAWASAN MUTU, KEAMANAN DAN KEMANFAATAN OBAT TRADISIONAL

### 3.3.1 Sampling Obat Tradisional

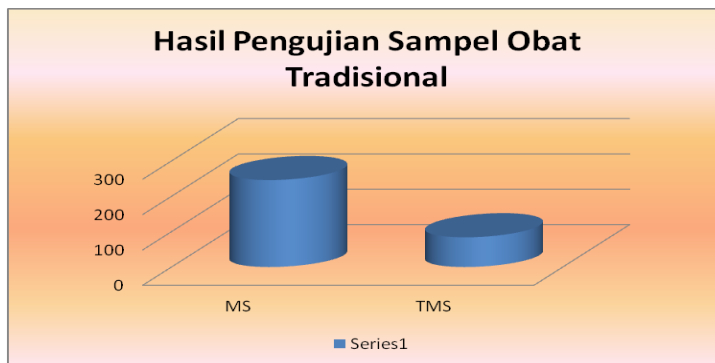
Secara keseluruhan pemenuhan prioritas sampling Obat Tradisional tahun 2021 terlaksana sesuai rencana (100%) dengan rincian target sampel dan realisasi yang tercapai sebanyak 237 sampel, yang terdiri dari 71 sampel purposive (30%) dan 166 sampel acak (70%). Pemenuhan realisasi sampling Obat Tradisional dapat dilihat pada Tabel 4B.

### 3.3.2 Pengujian Laboratorium Obat Tradisional Menurut Parameter Uji

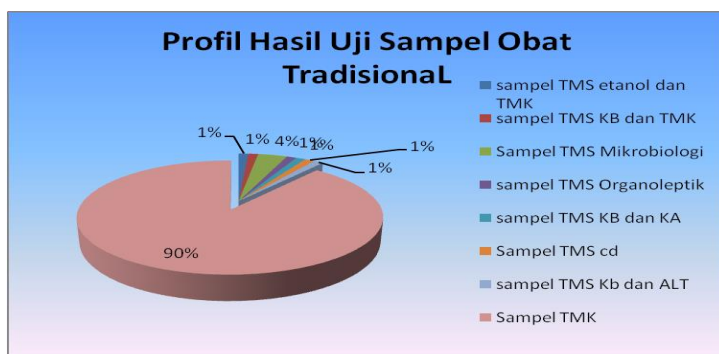
#### 3.3.2.1 Pengujian Obat Tradisional

Jumlah total sampel obat tradisional yang diuji Laboratorium Balai POM di Bengkulu pada tahun 2021 adalah 330 sampel. Sesuai dengan jumlah sampel yang diterima sebanyak 330 sampel telah selesai diuji (100%). Jumlah sampel yang memenuhi syarat (MS) sebanyak 246 sampel (75%) sedangkan 84 sampel (25.45%) memberikan hasil TMS. Berikut rincian untuk sampel TMS :

1. 1 sampel TMS etanol dan TMK
2. 1 sampel TMS Keseragaman Bobot dan TMK
3. 3 Sampel TMS Mikrobiologi
4. 1 sampel TMS Organoleptik
5. 1 sampel TMS Keseragaman Bobot dan Kadar Air
6. 1 Sampel TMS Kadar LOGam Cd
7. 1 sampel TMS Keseragaman Bobot dan ALT
8. 75 Sampel TMK



Gambar 3.14 Profil Hasil Pengujian sampel obat tradisional



Gambar 3.15 Profil Hasil Pengujian Obat Tradisional

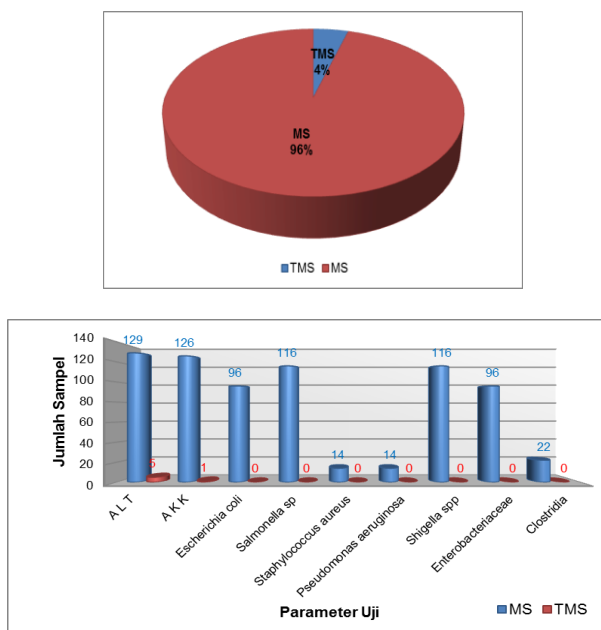
Dari total 330 sampel yang diuji, semua sampel diuji dengan parameter uji kritis lengkap. Untuk sampel LOKA, total 93 sampel terdiri dari sampel targeted 28, Random 65. Sampel telah selesai diuji sebanyak 93 sampel (100 %) hingga 31 Desember 2021. Jumlah sampel yang memenuhi syarat yaitu 92 sampel ( 99 %), sedangkan 1 sampel (1%) memberikan hasil TMK yaitu Minyak Butbut.

### 3.3.2.2. Pengujian Mikrobiologi Obat Tradisional (OT)

Sampel Obat Tradisional (OT) yang masuk ke Laboratorium Pengujian Mikrobiologi sejumlah 134 sampel pada Tahun Anggaran 2021. Bentuk sediaan yang diuji terdiri dari rajangan, serbuk, serbuk instan, pil, kapsul, tablet/kaplet, tablet efervesen, tablet hisap, cairan obat dalam, cairan obat luar, krim, parem, pilis, tapel, plester, dan serbuk obat luar.

Parameter yang diuji yaitu Angka Lempeng Total (ALT), Angka Kapang Khamir (AKK), identifikasi *Salmonella sp*, identifikasi *Shigella spp*, identifikasi *Staphylococcus aureus*, identifikasi *Pseudomonas aeruginosa*, angka *Escherichia coli*, angka *Enterobacteriaceae*, dan identifikasi *Clostridia*.

Dari total sampel sebanyak 134 sampel yang telah selesai diuji, sebanyak 128 sampel (96%) memenuhi syarat (MS) dan 6 sampel (4%) tidak memenuhi syarat (TMS). Hasil uji TMS meliputi parameter ALT sebanyak 5 sampel, dan AKK sebanyak 1 sampel. Adapun hasil pengujian sampel obat tradisional berdasarkan parameter uji dapat dilihat pada gambar 3.16



Gambar 3.16 Hasil Pengujian Mikrobiologi Sampel Obat Tradisional Berdasarkan Parameter Uji Tahun 2021

### 3.3.3 Bahan Kimia Obat (BKO) dalam Sampel Obat Tradisional

Dari 330 sampel balai dan 93 sampel Loka, Obat Tradisional yang masuk ke laboratorium, tidak ditemukan sampel Obat Tradisional yang mengandung BKO.

### 3.3.4 Pemeriksaan Fasilitas Produksi Obat Tradisional

Fasilitas Produksi Obat Tradisional (OT) di wilayah kerja Balai POM di Bengkulu berjumlah 1 sarana yang berlokasi di Kota Bengkulu. Sarana tersebut merupakan UMKM dengan golongan Usaha Kecil Obat Tradisional (UKOT) yang memproduksi jenis sediaan kapsul, Cairan Obat Dalam (COD), Cairan Obat Luar (COL) dan rajangan. Sertifikat CPOTB UKOT tahap 1 diperoleh pada bulan Februari 2021 berdasarkan rekomendasi dari BPOM di Bengkulu.

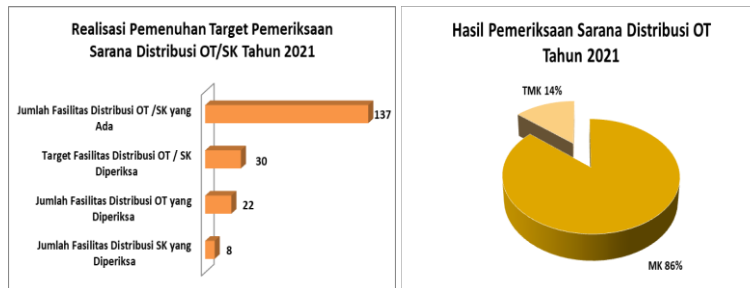
Target pemeriksaan fasilitas OT tahun 2021 adalah 1 (satu) sarana, sesuai dengan jumlah fasilitas yang ada di wilayah kerja Balai POM di Bengkulu.

### 3.3.5 Pemeriksaan Fasilitas Distribusi Obat Tradisional

Sarana distribusi OT di wilayah kerja Balai POM di Bengkulu berjumlah 99 sarana yang tersebar di seluruh kabupaten/kota. Jumlah tersebut diperoleh berdasarkan *core business* atau sarana yang paling banyak mendistribusikan OT dibandingkan dengan komoditi lainnya.

Target pemeriksaan Sarana Distribusi OT/SK tahun 2021 adalah 30 sarana, dengan realisasi pemeriksaan Sarana Distribusi OT sebanyak 22 sarana dan realisasi pemeriksaan Sarana Distribusi SK adalah 8 sarana (penjelasan lebih lanjut terdapat pada poin 3.4.4) sehingga total realisasi pemeriksaan Sarana Distribusi OT/SK adalah 30 sarana (100%).

Hasil pemeriksaan menunjukkan 19 sarana (86,36%) Memenuhi Ketentuan (MK) dan 3 sarana (13,64%) Tidak Memenuhi Ketentuan (TMK). Kategori pelanggaran pada sarana TMK adalah 2 sarana mendistribusikan produk OT Tanpa Izin Edar (TIE), dan 1 sarana mendistribusikan OT TIE dan TMS Mutu (kedaluwarsa). Hasil pemeriksaan sarana distribusi OT/SK dapat dilihat pada Gambar 3.15.



Gambar 3.17 Hasil Pemeriksaan Sarana Distribusi OT/SK Tahun 2021

### 3.3.6 Tindak Lanjut Hasil Pengawasan Obat Tradisional

Berdasarkan Kategori pelanggaran pada 3 (tiga) sarana distribusi OT TMK yang melakukan distribusi OT TIE dan/ atau serta kedaluwarsa diberikan sanksi administrasi berupa Surat Peringatan.

## 3.4 PENGAWASAN MUTU, KEAMANAN DAN KEMANFAATAN SUPLEMEN KESEHATAN

### 3.4.1 Sampling Suplemen kesehatan

Secara keseluruhan pemenuhan prioritas sampling Obat Tradisional tahun 2021 terlaksana sesuai renlak (100%) dengan rincian target sampel dan realisasi yang tercapai sebanyak 79 sampel, yang terdiri dari sampel 24 sampel targeted (30%) dan 55 sampel acak (70%). Pemenuhan realisasi sampling Suplemen kesehatan dapat dilihat pada Tabel 4D.

### 3.4.2 Pengujian Laboratorium Suplemen kesehatan

#### 3.4.2.1 Pengujian Suplemen kesehatan

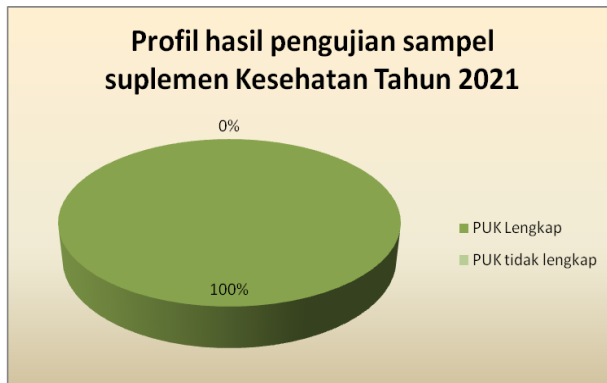
Jumlah sampel suplemen kesehatan yang di uji Balai POM di Bengkulu pada tahun 2021 sebanyak 108 sampel dan sampel yang telah selesai diuji sebanyak 106 (98.15%). Sampel yang belum selesai uji adalah 1 sampel parameter DNA porceine yang diuji rujuk ke Balai Besar POM Aceh. Jumlah sampel yang memenuhi syarat (MS) sebanyak 100 sampel (93%) sedangkan

8 sampel ( 7%) memberikan hasil TMS. Berikut rincian untuk sampel TMS :

1. 1 sampel TMS Kadar air
2. 7 sampel TMK



Gambar 3.18 Hasil pengujian suplemen Kesehatan tahun 2021



Gambar 3.19 Profil Sampel Suplemen kesehatan Tahun 2021

Dari seluruh total sampel suplemen kesehatan yang berjumlah 108 sampel, keseluruhan sampel diuji dengan parameter uji kritis lengkap.

Untuk sampel LOKA, Suplemen kesehatan total sampel yaitu 31 terdiri dari sampel targeted 9, Random 22. Sampel telah selesai diuji sebanyak 30 sampel (99 %) dan 1 Sampel yang belum selesai uji adalah 1

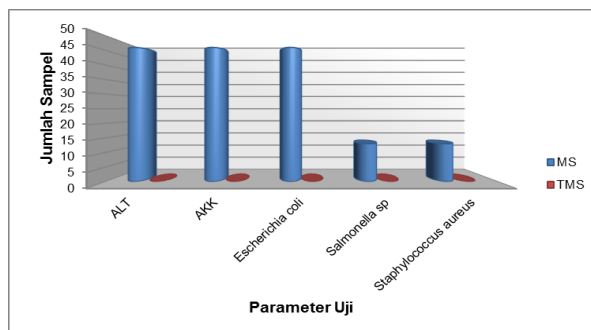
sampel parameter DNA porceine (Welmolve) yang diuji rujuk ke Balai Besar POM Aceh. Jumlah sampel yang memenuhi syarat (MS) sebanyak sampel 30 sampel ( 100 %)

### 3.4.2.2 Pengujian Mikrobiologi Suplemen Kesehatan

Sampel Suplemen Kesehatan (SK) yang masuk ke Laboratorium Pengujian Mikrobiologi sejumlah 46 sampel pada Tahun Anggaran 2021.

Bentuk sediaan yang diuji terdiri dari tablet, kapsul, dan cairan obat dalam. Parameter yang diuji yaitu Angka Lempeng Total (ALT), Angka Kapang Khamir (AKK), identifikasi *Escherichia coli*, identifikasi *Salmonella sp*, dan identifikasi *Staphylococcus aureus*.

Dari total sampel sebanyak 46 sampel yang telah selesai diuji, sebanyak 46 sampel (100%) memenuhi syarat (MS). Hasil pengujian sampel suplemen makanan berdasarkan parameter uji dapat dilihat pada **Gambar 3.20**



Gambar 3.20 Hasil Pengujian Mikrobiologi Sampel Suplemen Kesehatan Berdasarkan Parameter Uji Tahun 2021

### **3.4.3 Pemeriksaan Fasilitas Produksi Suplemen kesehatan**

Sejak berdirinya Balai POM di Bengkulu pada tahun 2001 hingga saat ini, belum ada Sarana Produksi Industri Farmasi atau Industri Pangan yang membuat produk Suplemen Kesehatan (SK) di Provinsi Bengkulu.

### **3.4.4 Pemeriksaan Fasilitas Distribusi Suplemen kesehatan**

Target Pengawasan Fasilitas distribusi produk suplemen kesehatan di Wilayah kerja Balai POM di Bengkulu tahun 2021 bergabung dengan Fasilitas Distribusi Obat Tradisional yaitu sebanyak 30 sarana. Realisasi pemeriksaan sarana distribusi suplemen kesehatan tahun 2021 sejumlah 8 sarana (100%) dengan hasil Memenuhi Ketentuan (MK). Hasil pengawasan distribusi suplemen kesehatan dapat dilihat pada butir 3.3.4.

### **3.4.5 Tindak Lanjut Hasil Pengawasan Suplemen Kesehatan**

Pada tahun 2021, tidak ditemukan adanya fasilitas distribusi Suplemen Kesehatan yang melakukan pelanggaran. Hasil pemeriksaan 3 sarana Memenuhi Ketentuan (MK) sehingga tidak dilakukan tindak lanjut.

## **3.5 PENGAWASAN MUTU, KEAMANAN DAN KEMANFAATAN KOSMETIK**

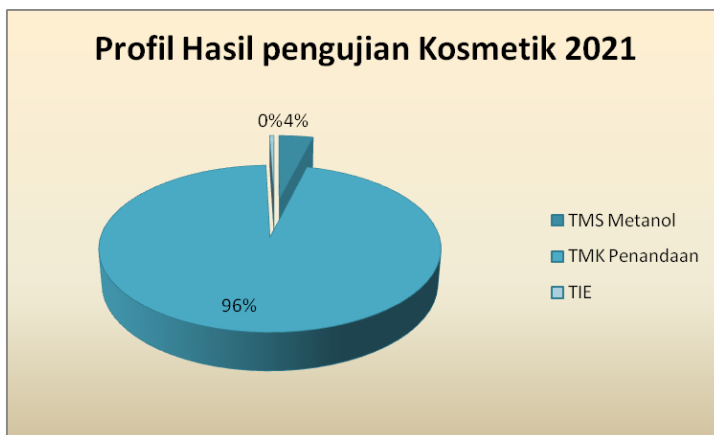
### **3.5.1 Sampling Kosmetik**

Pemenuhan prioritas sampling Kosmetik Tahun 2021 telah terealisasi 100 % dengan rincian target dan realisasi sebanyak 475 sampel, yang terdiri dari 142 sampel targeted (30%) dan 333 sampel acak (70%). Rincian realisasi sampling kosmetika untuk setiap kategori dan sub kategori dapat dilihat pada Tabel 4E.

### 3.5.2 Pengujian Laboratorium Kosmetik Menurut Parameter Uji

#### 3.5.2.1 Pengujian Kosmetik

Jumlah total sampel kosmetik yang di uji pada tahun 2021 oleh Balai POM di Bengkulu adalah sebanyak 661 sampel. Sampel telah selesai diuji sebanyak 661 sampel (100%). Profil hasil uji sampel kosmetik dapat dilihat pada Gambar 3.18.



Gambar 3.21 Profil Hasil Uji Sampel Kosmetik

Berdasarkan gambar di atas, dari total sampel sebanyak 661 sampel yang telah selesai diuji, jumlah sampel yang memenuhi syarat (MS) ada sebanyak 457 sampel (70%) dan 204 sampel (30%) yang tidak memenuhi syarat. Adapun rincian untuk sampel yang TMS adalah sebagai berikut:

- TMS metanol sebanyak 8 sampel
- TMK penandaan sebanyak 195 sampel
- TIE sebanyak 1 sampel

Dari total 661 sampel yang diuji, keseluruhan sampel diuji dengan parameter uji kritis lengkap. Untuk sampel loka jumlah sampel yang masuk ke laboratorium sebanyak 186 sampel, dengan total sampel

yang selesai uji sebanyak 186 sampel ( 100%). Jumlah sampel yang memenuhi syarat (MS) 177 Sampel (95%) dan 9 sampel ( 5%) yang TMS. Adapun rincian untuk sampel yang TMS adalah sebagai Berikut

- TMK Penandaan sebanyak 7 sampel
- TMS iden raksa sebanyak 1 sampel
- TMS positif Hg sebanyak 1 sampel



Gambar 3.22 Profil Hasil Uji Sampel Kosmetika dengan Parameter Kritis

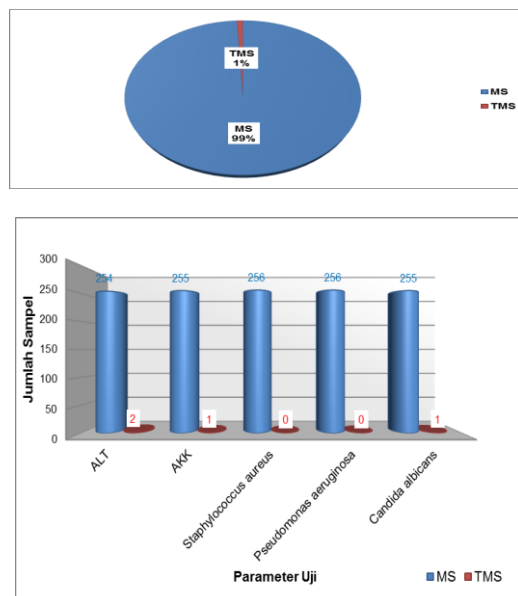
Laboratorium kosmetik untuk tahun 2021 menguji sampel kasus dari Penindakan yaitu 14 sampel berupa krim wajah . Parameter yang diuji adalah Hidrokinon, Retinoat, Raksa. Dari semua parameter uji didapat hasil TMS Raksa untuk 8 sampel cream wajah .

### 3.5.2.2 Pengujian Mikrobiologi Kosmetik

Sampel Kosmetika yang masuk ke Laboratorium Pengujian Mikrobiologi sejumlah 256 sampel pada Tahun Anggaran 2021. Parameter yang diuji yaitu Angka Lempeng Total (ALT), Angka Kapang Khamir (AKK), identifikasi *Staphylococcus aureus*, identifikasi *Pseudomonas aeruginosa*, dan identifikasi *Candida albicans*.

Dari total sampel sebanyak 256 sampel yang telah selesai diuji, sebanyak 254 sampel (99%) memenuhi syarat (MS) dan 2 sampel (1%) tidak memenuhi syarat (TMS). Hasil uji TMS meliputi parameter ALT sebanyak 2 sampel, dan AKK sebanyak 1 sampel, dan identifikasi *Candida albicans* sebanyak 1 sampel.

Adapun hasil pengujian sampel kosmetika berdasarkan parameter uji dapat dilihat pada **Gambar 3.23**



Gambar 3.23 Hasil Pengujian Mikrobiologi Sampel Kosmetika Berdasarkan Parameter Uji Tahun 2021

### 3.5.3 Jenis Bahan Berbahaya dalam Sampel Kosmetik

Berdasarkan hasil pengujian laboratorium terhadap sampel kosmetik maka selama tahun 2021 terdapat 10 item sampel yang mengandung bahan berbahaya yaitu:

1. Fair Chek Foundation Cream yang mengandung zat dilarang yaitu Raksa ( Hg)
2. Lifting Glow Serum yang mengandung zat dilarang yaitu Raksa ( Hg)
3. Bening's Brightening Toner tidak memenuhi syarat karena mengandung Methanol
4. Brasov Nail Polis Remover tidak memenuhi syarat karena mengandung Methanol
5. Miglioree Hand Moisturizer Gel tidak memenuhi syarat karena mengandung Methanol
6. Eusie Hand Gel with aloe vera extract and TTO tidak memenuhi syarat karena mengandung Methanol
7. JCL Nourish Hand Gel tidak memenuhi syarat karena mengandung Methanol
8. Ezaneta Hand Gel Moisturizer tidak memenuhi syarat karena mengandung Methanol
9. Dr. Bagus Hanggara Toner Oily tidak memenuhi syarat karena mengandung Methanol
10. Dr. Bagus Hanggara Cleansing and Refreshing Toner tidak memenuhi syarat karena mengandung Methanol

### 3.5.4 Pemeriksaan Fasilitas Produksi Kosmetik

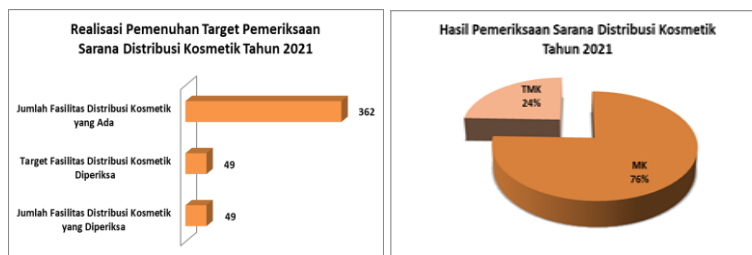
Pada tahun 2021, tidak tersedia Fasilitas Produksi kosmetik di wilayah kerja Balai POM di Bengkulu.

### 3.5.5 Pemeriksaan Fasilitas Distribusi Kosmetik

Fasilitas distribusi kosmetika yang ada di wilayah kerja BPOM di Bengkulu sejumlah 362 sarana meliputi distributor dan agen kosmetik, toko kosmetik, salon/spa, klinik kecantikan dan sarana pemilik nomor notifikasi yang melakukan kontrak produksi ke industri kosmetik (maklon).

Target pemeriksaan fasilitas distribusi kosmetik tahun 2021 sejumlah 49 sarana, dengan realisasi hasil pemeriksaan sebanyak 49 sarana (tercapai 100 %).

Dari hasil pemeriksaan, disimpulkan sebanyak 37 sarana (75,51%) Memenuhi Ketentuan (MK) dan 12 sarana (24,49 %) yang Tidak memenuhi ketentuan (TMK). Hasil pemeriksaan sarana distribusi kosmetika dapat dilihat pada Gambar 3.24

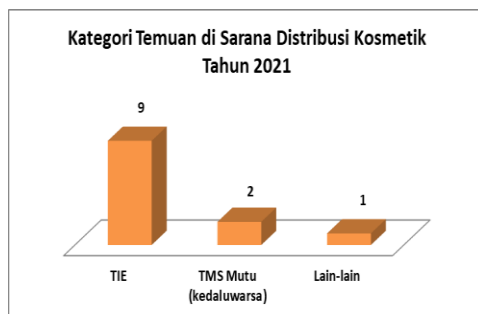


Gambar 3.24 Hasil Pemeriksaan Sarana Distribusi OT/SK Tahun 2021

Dari 12 sarana distribusi kosmetik TMK ditemukan pelanggaran pada 3 kategori, yaitu Mengedarkan Kosmetik Tanpa Izin Edar (TIE) sebanyak 9 sarana (75%) ; Menjual kosmetik dengan TMS Mutu (kedaluwarsa) sebanyak 2 sarana (16,67%), dan mengedarkan kosmetik yang telah habis masa berlaku izin edarnya sebanyak 1 sarana (8,33%).

Temuan pelanggaran pada sarana distribusi kosmetika ditindaklanjuti sesuai dengan Pedoman Tindak Lanjut Hasil Pengawasan OT SK dan Kosmetik Badan POM, yaitu pemusnahan kosmetik di tempat atau di kantor Balai POM

setelah sebelumnya dilakukan pengamanan dan pemanggilan pemilik sarana dalam rangka pemeriksaan. Kategori pelanggaran sarana distribusi kosmetik dapat dilihat pada Gambar 3.25



Gambar 3.25 Kategori Temuan di Sarana Distribusi Kosmetika tahun 2021

### 3.5.6 Tindak Lanjut Hasil Pengawasan Kosmetik

Temuan pelanggaran pada sarana distribusi kosmetika ditindaklanjuti sesuai dengan Pedoman Tindak Lanjut Hasil Pengawasan OT SK dan Kosmetik Badan POM, yaitu pemusnahan kosmetik di sarana atau di kantor Balai POM setelah sebelumnya dilakukan pengamanan dan pemanggilan pemilik sarana dalam rangka pemeriksaan, diikuti dengan pemberian sanksi administratif berupa Surat Peringatan ke sarana.

## 3.6 PENGAWASAN MUTU DAN KEAMANAN PRODUK PANGAN DAN KEMASAN PANGAN

### 3.6.1 Sampling Produk Pangan dan Kemasan Pangan

Pada Tahun 2021, Badan POM menetapkan jumlah sampel pangan untuk Balai POM di Bengkulu sebanyak 457 sampel. Adapun perencanaan sampling secara garis besar dibagi menjadi 16 kategori yaitu sampel Pangan Acak sebanyak 324 sampel, PJAS 8 sampel, Pangan DNA Babi sebanyak 3 sampel, Fortifikasi 60 sampel, Spesifik

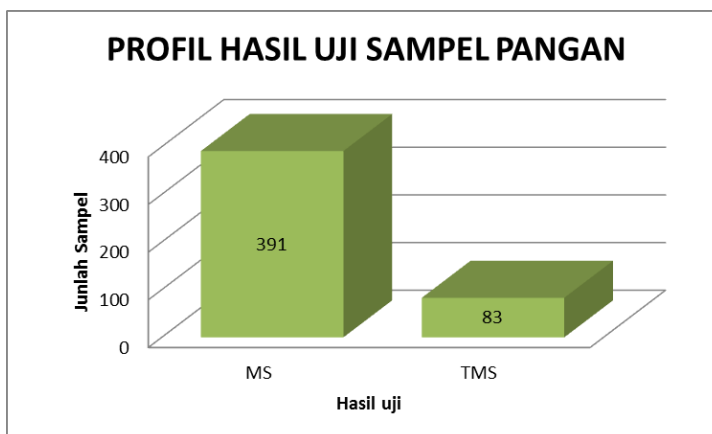
Lokal/Kasus/RL 55 sampel, Pemahit pada Formalin 4 sampel dan Kemasan Pangan sebanyak 3 sampel.

### 10.6.2 Pengujian Laboratorim Produk Pangan dan Kemasan Pangan Menurut Parameter Uji

#### 3.6.2.1 Pengujian Produk Pangan

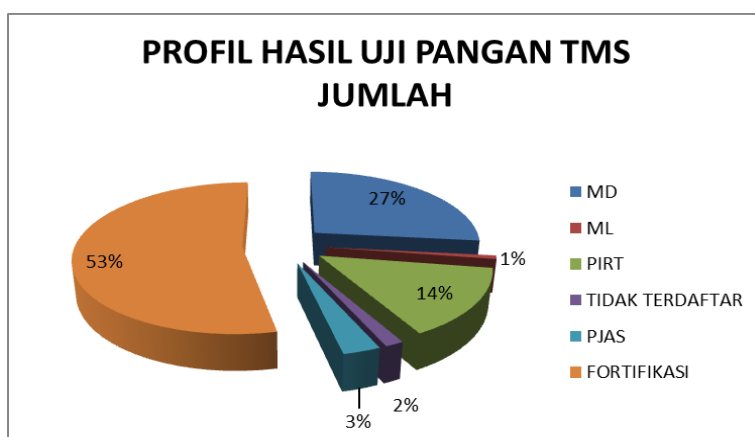
Pada Tahun Anggaran 2021 Laboratorium Pengujian Pangan dan Bahan Berbahaya seharusnya menerima sampel rutin sebanyak 644 yang berasal dari DIPA sesuai dengan perencanaan dengan berbagai registrasi, tetapi karena terjadi pandemic covid 19 terjadi pemotongan jumlah sampel sebesar 25 % dari jumlah sampel awal untuk balai dan 20 % dari jumlah sampel awal untuk Loka POM Rejang Lebong. Sehingga jumlah sampel rutin balai sebanyak 338 dan loka sebanyak 136 sampel setahun. Jadi total sampel rutin tahun 2020 sebanyak 474 sampel. Selesai uji sebanyak 474 sampel (100,0 %).

Dari total sampel sebanyak 474 sampel yang telah diuji, sebanyak 391 sampel (82.49 %) MS dan 83 sampel (17.51 %) TMS. Hasil pengujian produk pangan dan bahan berbahaya dapat dilihat pada Gambar 3.26



Gambar 3.26 Hasil Pengujian Produk Pangan dan Bahan Berbahaya

Rincian dari produk pangan yang TMS adalah produk MD 35 Sampel, ML 1 sampel, PIRT 19 sampel, Tidak Terdaftar 2 Sampel, PJAS 4 Sampel dan fortifikasi 70 Sampel. Perbandingan jumlah sampel yang disampling dengan produk TMS dapat dilihat pada Gambar 3.24 berikut:



Gambar 3.27 Profil Hasil Uji Sampel pangan TMS

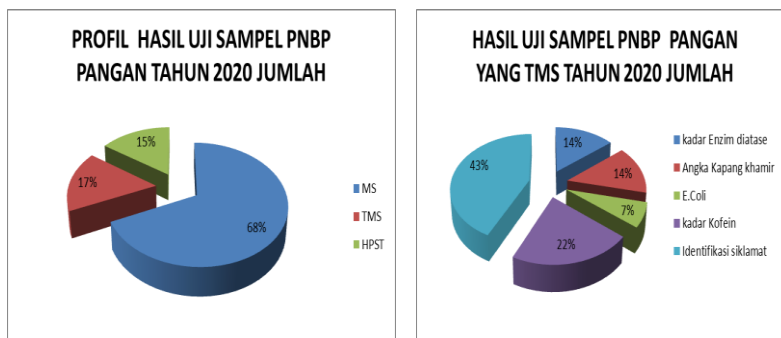
Adapun rincian parameter yang TMS antara lain: kadar enzim diastase, kadar sunset yellow, kadar siklamat, kadar tartrazin, kadar Vitamin A, kadar Bilangan peroksidasi, kadar sulfit, mikrobiologi (ALT), TMK Label, kadar air, kadar  $KIO_3$ , kadar mineral Fe, dan kadar vitamin B2.

Laboratorium pangan dan bahan berbahaya juga menguji dari sampel pihak ketiga (PNBP) berjumlah 85 item sampel. Dari 85 sampel PNBP yang di uji, 58 sampel memberikan hasil MS, 13 sampel memberikan hasil HPST dan 14 sampel memberikan hasil TMS, dimana uraian parameter uji yang memberikan hasil TMS adalah:

1. Kadar enzim diastase (2 sampel)
2. Mikrobiologi (2 sampel), terdiri dari 2 sampel TMS Angka kapang

- Khamir dan 1 sampel TMS E. Coli
- 3. Kadar kofein ( 3 sampel)
- 4. Identifikasi siklamat ( 6 sampel)

Untuk lebih jelasnya dapat dilihat pada Gambar 3.28



Gambar 3.28 Profil Hasil Pengujian Sampel PNBP

Dari 474 sampel yang telah selesai diuji, hanya 449 sampel yang dapat selesai diuji menurut parameter kritis. Dari 449 sampel, sebanyak 384 sampel (85.52 %) memberikan hasil MS.

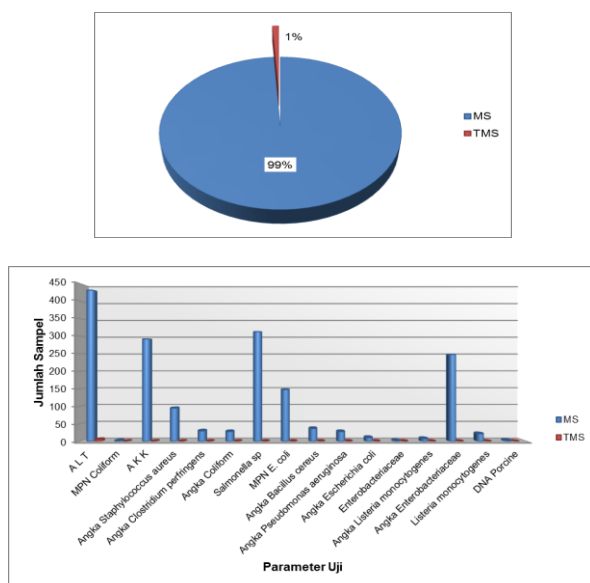
### 3.6.2.2 Pengujian Kemasan Pangan

Pada tahun 2020 terdapat 3 item sampel kemasan pangan yaitu Mangkok Taniti ( 1 sampel), Mangkok Kotak Gelombang 5 Orange ( 1 Sampel ), mangkok Mie 6 Inch Hijau Stabilo ( 1 sampel) dengan kategori keramik dan melamin. Parameter uji yaitu cemaran logam Timbal (pb), Kadmium ( Cd), Identifikasi formalin dengan hasil uji semuanya memenuhi persyaratan untuk kemasan.

### 3.6.2.3 Pengujian Mikrobiologi Pangan

Sampel pangan yang masuk ke Laboratorium Pengujian Mikrobiologi sejumlah 525 sampel pada Tahun Anggaran 2021. Parameter yang diuji yaitu Angka Lempeng Total (ALT), Angka Kapang Khamir (AKK), MPN Coliform, MPN *E. coli*, Angka *Staphylococcus aureus*, Angka *Escherichia coli*, Angka *Clostridium perfringens*, Angka Coliform, identifikasi *Salmonella sp*, Angka *Pseudomonas aeruginosa*, Angka *Bacillus cereus*, identifikasi *Listeria monocytogenes*, Angka *Listeria monocytogenes*, APM *Enterobacteriaceae*, Angka *Enterobacteriaceae*, dan identifikasi DNA Porcine.

Dari total sampel sebanyak 525 sampel yang telah selesai diuji, sebanyak 520 sampel (99%) memenuhi syarat (MS) dan 5 sampel (1%) tidak memenuhi syarat (TMS). Hasil uji TMS meliputi parameter ALT sebanyak 5 sampel. Adapun hasil pengujian sampel pangan berdasarkan parameter uji dapat dilihat pada **Gambar 3.29**



Gambar 3.29. Hasil Pengujian Mikrobiologi Sampel Pangan Berdasarkan Parameter Uji Tahun 2021

### 3.6.3 Jenis Kandungan Bahan Berbahaya Dalam Sampel Pangan

Pada tahun 2020 Tidak terdapat sampel pangan yang mengandung bahan berbahaya

### 3.6.4 Pemeriksaan Fasilitas Produksi Pangan

Sarana industri pangan yang ada di wilayah kerja BPOM di Bengkulu sejumlah 36 tiga puluh enam) sarana. Realisasi pemeriksaan terhadap sarana industri pangan (MD) adalah sebanyak 35 sarana (98,57%), dengan hasil pemeriksaan sebanyak 23 sarana (63,9%) memenuhi ketentuan (MK) dan 12 sarana MD (33,3 %) tidak memenuhi ketentuan (TMK). Realisasi pemeriksaan untuk Industri pangan tidak mencapai 100% dikarenakan 1 sarana MD pindah lokasi produksi ke kabupaten Kepahiyang sehingga menjadi cakupan pengawasan Loka POM di Rejang Lebong. Dari 4 (empat) sarana yang tidak memenuhi ketentuan ditemukan pelanggaran dalam hal hygiene sanitasi dan kurang konsistennya sarana dalam penerapan CPPOB di setiap tahapan produksi. Terhadap hasil pemeriksaan yang TMK ditindaklanjuti dengan pemberian surat peringatan kepada sarana yang ditembuskan ke Direktorat Pengawasan Produksi Pangan Olahan dan Dinas perindustrian dan Perdagangan Kab/Kota setempat, serta melakukan tindakan perbaikan (CAPA). Hasil pemeriksaan sarana produksi pangan dapat dilihat pada Gambar 3.27.

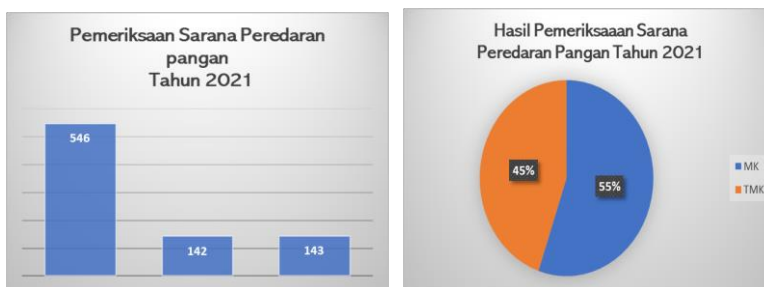


Gambar 3.30 Hasil Pemeriksaan Sarana Produksi Industri Pangan Tahun 2021

Sarana Industri RumahTangga Pangan (IRTP) yang ada di wilayah kerja BPOM di Bengkulu sejumlah 998 (sembilan ratus sembilan puluh delapan) sarana. Target pemeriksaan sebanyak 24 sarana. Realisasi pemeriksaan terhadap sarana IRTP adalah sebanyak 27 sarana (112,5%), dengan hasil pemeriksaan sebanyak 26 sarana (96,3%) memenuhi ketentuan (MK) dan 1 sarana IRTP (3,7%) tidak memenuhi ketentuan (TMK).

### 3.6.5 Pemeriksaan Fasilitas Distribusi Pangan

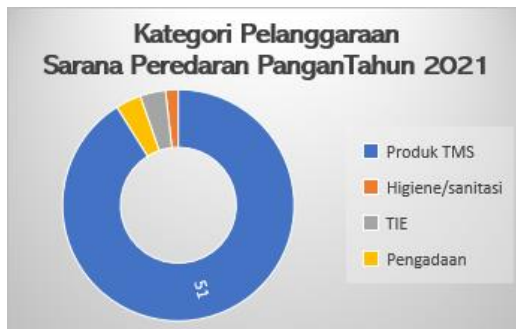
Sarana distribusi pangan yang masuk dalam pengawasan Balai POM di Bengkulu sejumlah 546 sarana meliputi distributor pangan, grosir, agen, supermarket, minimarket, dan toko swalayan. Target pemeriksaan sarana sejumlah 142 sarana termasuk Pemeriksaan Rutin, Intensifikasi Pangan, Fortifikasi dan Bahan Berbahaya. Pemeriksaan dilaksanakan terhadap 143 sarana dengan realisasi 101,0%, lebih besar dari target sarana yang ada. Dari hasil pemeriksaan diperoleh sebanyak 79 sarana (55,2%) memenuhi ketentuan dan 64 sarana (45,8%) tidak memenuhi ketentuan. Hasil pemeriksaan dapat dilihat pada Gambar 3.31



Gambar 3.31 Hasil Pemeriksaan Sarana Distribusi Pangan Tahun 2021

Dari 56 fasilitas yang TMK, ditemukan pelanggaran pada kategori lima kategori, yaitu menjual produk TMS mutu/label (51), Higiene/ sanitasi yang

rendah (1), TIE (2), Pengadaan(2). Kategori pelanggaran dan Tindak lanjutnya dapat dilihat pada Gambar 3.29.



Gambar 3.32 Kategori Pelanggaran Fasilitas Peredaran Pangan 2021

### 3.6.6 Tindak Lanjut Hasil Pengawasan Pangan

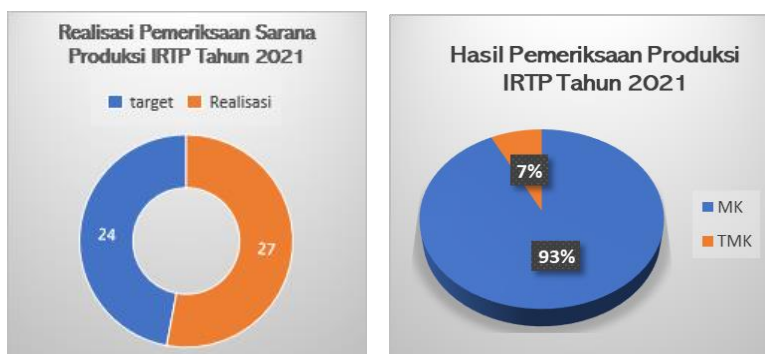
Tindak lanjut terhadap fasilitas yang TMK adalah diberikan peringatan 54 sarana dan peringatan keras 2 sarana. Terhadap temuan produk Tanpa Izin Edar dan tidak memenuhi label/mutu dilakukan pemusnahan di tempat

## 3.7. SERTIFIKASI PRODUK DAN FASILITAS PRODUKSI DAN/ATAU DISTRIBUSI OBAT DAN MAKANAN

### 3.7.1 Pemeriksaan Fasilitas Industri Rumah Tangga Pangan (IRTP)

Sarana IRTP yang ada di Bengkulu berjumlah 998 sarana. Target pemeriksaan tahun 2021 adalah 24 sarana dengan realisasi pemeriksaan sebanyak 27 sarana (112,5%).

Dari hasil pemeriksaan diperoleh 25 sarana (92,59%) memenuhi ketentuan (MK) dan 2 sarana (7,4%) tidak memenuhi ketentuan (TMK). Hasil pemeriksaan IRTP dapat dilihat pada Gambar 3.33



Gambar 3.33 Hasil Pemeriksaan IRTP Tahun 2021

Kategori temuan pelanggaran pada pemeriksaan IRTP terdiri dari temuan atas penerapan hygiene dan sanitasi. Tindak lanjut terhadap sarana TMK adalah dengan memberikan Rekomendasi ke Dinas Kesehatan kabupaten/kota untuk dilakukan pembinaan terhadap sarana produksi.

### 3.7.2 Rekomendasi SKI/SKE

Pada tahun 2021 Balai POM di Bengkulu tidak ada menerbitkan Surat Keterangan Impor (SKI) maupun Surat Keterangan Ekspor (SKE).

### 3.7.3 Rekomendasi CPOB, CDOB, CPOTB Bertahap, CPOKB, dan CPPOB

Pada tahun 2021 rekomendasi CPOB, CDOB, CPOTB Bertahap dan CPPOB yang diterbitkan Balai POM di Bengkulu sebanyak 21 rekomendasi diantaranya 1 rekomendasi CPOTB Bertahap dan 20 rekomendasi CPPOB.

### 3.8. PEMANTAUAN IKLAN DAN LABEL

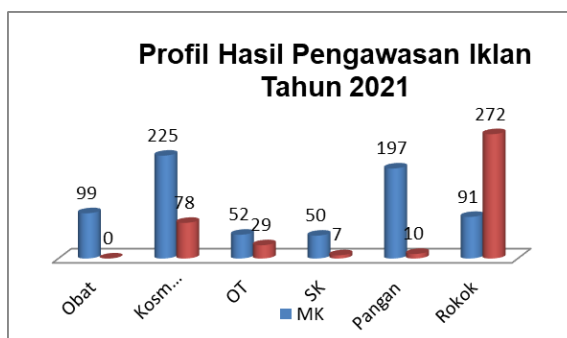
Pemantauan iklan dilaksanakan terhadap media cetak, elektronik, digital, dan luar ruang untuk komoditi obat, obat tradisional, kosmetik, suplemen

kesehatan, pangan dan rokok. Pada tahun 2021, total target pengawasan iklan Balai POM di Bengkulu sebanyak 1.056 iklan dengan realisasi sedikit melebihi target sebanyak 1.110 iklan (105,12%). Hal ini dikarenakan pada tahun 2021, banyak produk baru yang diiklankan melalui media online/elektronik.

Hasil pengawasan iklan yang Memenuhi Syarat (MS) sebanyak 714 iklan (64,43%) dan Tidak Memenuhi Ketentuan 396 iklan (35,66%). Hasil pengawasan iklan oleh Balai POM di Bengkulu tahun 2021 dapat dilihat pada Gambar 3.34.

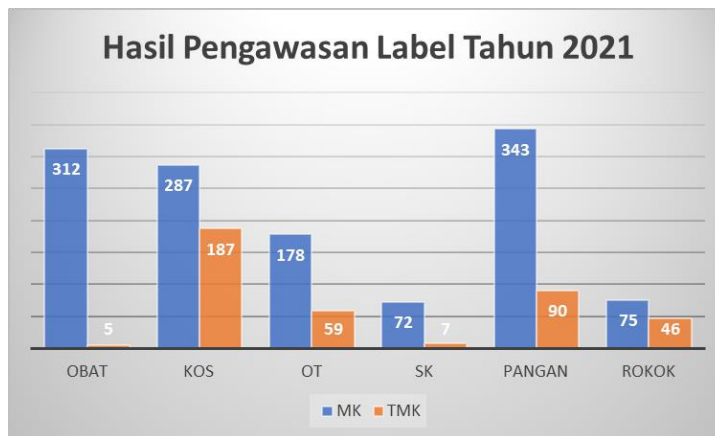


Gambar 3.34 Realisasi Pengawasan Iklan tahun 2021



Gambar 3.35 Profil Hasil Pengawasan Iklan tahun 2021

Pemantauan label dilaksanakan terhadap penandaan pada kemasan komoditi obat, obat tradisional, kosmetik, suplemen kesehatan, pangan dan rokok. Pada tahun 2021, pengawasan label Balai POM di Bengkulu sebanyak 1661 label. Hasil pengawasan label yang Memenuhi Syarat (MS) sebanyak 1267 label (75,20%) dan Tidak Memenuhi Ketentuan 394 label (24,80%). Hasil pengawasan label oleh Balai POM di Bengkulu tahun 2021 dapat dilihat pada Gambar 3.36.



Gambar 3.36 Hasil pengawasan Label tahun 2021

### 3.9 PENYIDIKAN KASUS TINDAK PIDANA BIDANG OBAT DAN MAKANAN

Balai Pengawas Obat dan Makanan di Bengkulu berkomitmen untuk memastikan semua Obat dan Makanan yang beredar dan dimanfaatkan oleh masyarakat di Provinsi Bengkulu adalah produk yang berkualitas dan benar-benar sesuai ketentuan peraturan perundangan yang berlaku. Semua produk obat dan makanan haruslah terdaftar dan memenuhi standar persyaratan keamanan, khasiat, kemanfaatan dan mutu.

Pengawasan obat dan makanan dilakukan secara berjenjang, dimana langkah akhir yang ditempuh oleh Badan POM secara khusus Balai POM Bengkulu adalah Upaya Penindakan. Penindakan dilakukan terhadap penyimpangan dan melakukan perbuatan yang melawan hukum atau peraturan yang berlaku. Perbuatan melawan hukum adalah perbuatan tindak pidana, secara khusus Tindak Pidana di bidang Obat dan Makanan, sebagai kejahatan kemanusiaan yang berdampak negatif terhadap kesehatan, permasalahan ekonomi akibat hilangnya pemasukan pajak dan bea masuk serta menekan daya saing dunia usaha yang pada akhirnya dapat berdampak kepada kehidupan bangsa.

Penegakan hukum diperlukan sebagai lini akhir dalam proses pengawasan obat dan makanan yang dilakukan Badan POM RI untuk melindungi masyarakat. Kepastian dan penegakan hukum dilakukan untuk menekan pelanggaran hukum di bidang obat dan makanan dan memberikan efek jera kepada pelaku pelanggaran hukum yang dikenal sebagai Pelaku Kejahatan obat dan makanan.

Sepanjang Tahun 2021, kegiatan Penindakan yang dilakukan Balai POM Bengkulu meliputi pendalaman informasi/ investigasi awal/operasi intelijen, operasi penindakan/ Operasi intensif pemberantasan obat dan makanan ilegal yang pada akhirnya ke tahap Penyidikan. Semua kegiatan itu dilakukan sesuai dengan Standar Operational Procedur (SOP) dan aturan perundang-undangan yang berlaku. Kegiatan penindakan pada akhirnya berujung pada tindak lanjut kasus-kasus obat dan makanan yang ditemukan, berupa Tahap Non projustitia dan Projustitia. Tahap Projustitia berupa Penyidikan atau pemberkasan dilakukan sesuai SOP berdasarkan pada hasil Gelar kasus atau gelar Perkara.

Selain itu dalam rangka meningkatkan kerjasama dan koordinasi penanganan perkara dan mendukung fungsi teknis penindakan, dilakukan koordinasi dengan instansi lain yang termasuk dalam CJS (Criminal Justice System). Kerjasama ini penting dilakukan karena penegakan hukum

memerlukan kolaborasi dan koordinasi semua stakeholder yang ada dan terhubung dalam CJS.

Berdasarkan target perkara tahun 2021, Balai POM di Bengkulu mendapatkan target perkara yaitu sebanyak 2 (dua) perkara sementara Loka POM di Kab. Rejang Lebong sebanyak 1 perkara. Sementara masih ada 2 perkara Carry Over dari Tahun 2020 yang masih dalam proses penyelesaian dikarekan Tersangka melarikan diri dan sudah dikeluarkan surat DPO dari Polda Bengkulu.

Berdasarkan hasil investigasi awal yang ditindak lanjuti dengan operasi penindakan/operasi intensif pemberantasan obat dan makanan dan selanjutnya gelar kasus, maka jumlah kasus yang diperoleh sepanjang Tahun 2021 adalah sebanyak 90 kasus. Profil kasus sesuai dengan jenis temuan produk, persentase terbesar adalah kasus Kosmetik sebesar 49 kasus (54 %), kasus obat tradisional sebesar 23 kasus (26 %) dan kasus Obat keras sebesar 16 kasus (18%) dan pangan sebanyak 2 kasus (2 %).

Selanjutnya berdasarkan hasil gelar kasus, dari jumlah 90 kasus maka hanya 2 kasus yang ditingkatkan ke tingkat penyidikan (projustitia) dan dalam bentuk persentase sebesar 2,22 %. Sementara melalui hasil gelar kasus yang dilakukan sepanjang Tahun 2021, dari 90 kasus terdapat sebanyak 88 kasus atau sebesar 97,78 % dilakukan tindak lanjut Non-Projustitia yaitu dilakukan BAP klarifikasi, pernyataan tidak mengulangi dari pemilik/ Pj barang, pemusnahan barang temuan dan terakhir diberi surat peringatan keras.

Adapun tindak lanjut Non-projustitia dilakukan berdasarkan pertimbangan semua peserta gelar dimana sesuai hasil gelar kasus menunjukkan bahwa sebagian besar adalah kasus yang baru pertama kali melakukan pelanggaran obat dan makanan selain itu juga dari segi jumlah nilai temuan relative rendah atau dalam jumlah yang sedikit. Profil hasil kegiatan penyidikan yang dilakukan sepanjang Tahun 2021 seperti terlihat pada tabel dibawah 3.3.

Tabel 3.1 Hasil Penyelidikan dan Penyidikan Kasus Tindak Pidana di Bidang Obat dan Makanan Tahun 2021

No	Jenis Produk	Jumlah Kasus	Tindak Lanjut				Jumlah PPNS Aktif	Keterangan
			Non-Justisia	%	Pro-Justisia	%		
1	Obat dan PKRT	16	16	100,00	0	00,00	5	
2	OT	23	23	100,00	0	0,00		
3	KOS	49	47	95,92	2	4,08		
4	Suplemen Makanan	0	0	0,00	0	0,00		
5	Pangan	2	2	100,00	0	0,00		
<b>Total</b>		<b>90</b>	<b>88</b>	<b>97,77</b>	<b>2</b>	<b>2,22</b>	<b>5</b>	



Gambar 3.37 Profil Kasus di Bidang Obat dan Makanan Tahun 2021

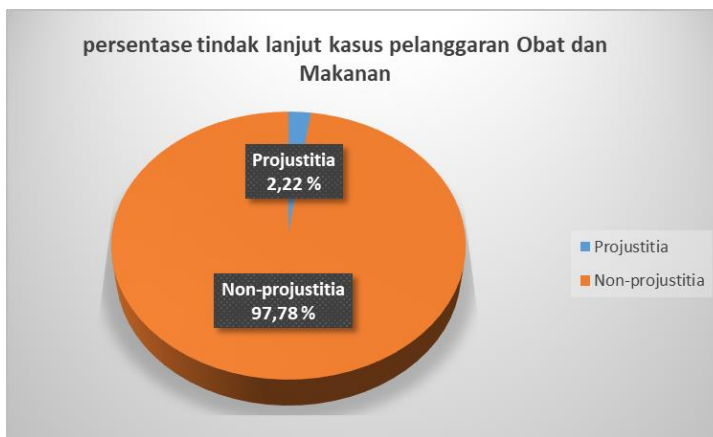
Seperti yang sudah disebutkan diatas, sebagai tindak lanjut kasus pelanggaran terhadap 90 kasus, sebanyak 88 kasus ditindaklanjuti Non Projustitia sedangkan yang ditindak lanjuti secara projustitia adalah 2 kasus yang dijadikan perkara, seperti pada tabel berikut:

Tabel 3.2 Profil Kasus di Bidang Obat dan Makanan Tahun 2021

No	Tindak lanjut kasus pelanggaran	Jumlah Kasus	Persentase
1	Projustitia	2	2,22%
2	Non-projustitia	88	97,78%
<b>Total</b>		<b>90</b>	<b>100%</b>

Dari table diatas terlihat bahwa persentase tindak lanjut kasus pelanggaran yang proses dengan Non-Justitia sebanyak 88 kasus atau dalam bentuk persentase 97,78 % dan tindak lanjut kasus pelanggaran yang proses dengan Projustitia sebanyak 2 kasus atau dalam bentuk persentase 2,22 %

Hal ini dapat dapat digambarkan dalam persentase tindaklanjut pada diagram pie seperti pada Gambar 3.38.



Gambar 3.38 Tindak Lanjut Kasus Pelanggaran di Bidang Obat dan Makanan Tahun 2021

Hasil pencapaian target perkara Tahun 2021 adalah sebesar 100 % (melebihi target kinerja Balai POM Bengkulu sebesar 75 %), hal ini dapat diterangkan sebagai berikut:

- a. Ada 2 berkas perkara Tahun 2021 yang telah P21, sudah dilakukan Tahap II ke Kejaksaan dan telah ada putusan tetap Pengadilan.
- b. Ada 1 berkas perkara Loka POM Rejang Lebong di Tahun 2021 yang telah P21, sudah dilakukan Tahap II ke Kejaksaan dan telah ada putusan tetap Pengadilan.

Hasil pencapaian realisasi target perkara Tahun 2021 adalah sebesar **100 % (BAIK)** dengan % capaian NPS 133,33 % (**Tidak Dpat di simpulkan**) dari target kinerja Balai POM Bengkulu sebesar 75 %,

Adapun persentase capaian perkara Balai POM Bengkulu Tahun 2021 dapat ditampilkan pada Gambar 3.44 dibawah ini.



Gambar 3.39 Profil Tindak Lanjut Pro-Justia Tahun 2021

### 3.10. Pemberdayaan Masyarakat/Konsumen

#### 3.10.1. Komunikasi, Informasi, dan Edukasi (KIE) Langsung ke Masyarakat

##### 3.10.1.1. KIE Bersama Tokoh Masyarakat

KIE bersama tokoh masyarakat dilakukan bersama Komisi IX DPR RI. Dalam kegiatan ini dilakukan KIE kepada berbagai komunitas yaitu ibu rumah tangga, remaja dan pemuda, pelaku usaha, guru dan pedagang kaki lima. Selama tahun 2021, jumlah masyarakat yang mendapatkan penyebaran Informasi adalah sebanyak 2000 orang dengan rincian pelaksanaan kegiatan yang dapat dilihat pada Tabel 3.3

Tabel 3.3 KIE Bersama TOMAS Tahun 2021

No	Waktu dan Tempat Pelaksanaan	Narasumber	Materi yang disampaikan	Jumlah Peserta
1	Gedung Pemuda BS 19 Maret 2021	Hj. Elva Hartati, SIP, MM, Yunika Sary, S.Farm, Apt, M.Si, Alex Junico, Yenni M	Obat dan Makanan Aman, Cek Klik, Cara Memilih Kosmetik yang Aman	250
2	Aula Hotel Latanza Bengkulu, Kota Bengkulu 21 Maret 2021	Hj. Elva Hartati, SIP, MM, Yunika Sary, S.Farm, Apt, M.Si, Alex Junico, Yenni M	Obat dan Makanan Aman, Cek Klik, Cara Memilih Kosmetik yang Aman	250
3	Gedung Aula SMANKO, Kab. Bengkulu Tengah. 27 Maret 2021	Drs. Syafrudin T, Apt., Msi., Hj. Elva Hartati Murman, S.IP., MM	Obat dan Makanan Aman, Cek Klik, Cara Memilih Kosmetik yang Aman	250
4	Aula Gedung PGRI Seluma 28 Maret 2021	Drs. Syafrudin T, Apt., Msi., Hj. Elva Hartati Murman, S.IP., MM	Obat dan Makanan Aman, Cek Klik, Cara Memilih Kosmetik yang Aman	250
5	Desa Karang Anyar Seluma	Drs. Syafrudin T, Apt., Msi.,	Obat dan Makanan Aman, Cek Klik, Cara Memilih Kosmetik	250

No	Waktu dan Tempat Pelaksanaan	Narasumber	Materi yang disampaikan	Jumlah Peserta
	20 April 2021	Hj. Elva Hartati Murman, S.IP., MM	yang Aman	
6	Desa Sindang Beliti, Kab. Rejang Lebong 5 Mei 2021	Drs. Syafrudin T, Apt., Msi., Hj. Elva Hartati Murman, S.IP., MM	Obat dan Makanan Aman, Cek Klik, Cara Memilih Kosmetik yang Aman	250
7	Kab. Bengkulu Selatan 5 Juni 2021	Hj. Elva Hartati Murman, S.IP., MM	Obat dan Makanan Aman, Cek Klik, Cara Memilih Kosmetik yang Aman	250
8	Kab. Lebong 23 Juni 2021	Hj. Elva Hartati Murman, S.IP., MM	Obat dan Makanan Aman, Cek Klik, Cara Memilih Kosmetik yang Aman	250
<b>Total Peserta yang mendapatkan KIE</b>				2000 Orang

### 3.10.1.2. KIE Secara Langsung DIPA (Pameran dan Sosialisasi)

Bentuk kegiatan KIE secara langsung kepada masyarakat antara lain berupa kegiatan penyuluhan, public campaign, pameran dan sosialisasi yang dilaksanakan secara tatap muka maupun secara daring. Adapun rincian pelaksanaan kegiatan tahun 2021 dapat dilihat pada tabel 3.4

Tabel 3.4 Pelaksanaan KIE Langsung Pameran dan Sosialisasi Tahun 2021

No	Nama Kegiatan	Waktu Pelaksanaan	Narasumber	Materi	Jumlah Peserta
1	KIE Obat dan Makanan dalam rangka <i>Wedding Festival</i> di Bencolen mall	18 – 29 Maret 2021	Yunika Sary, Alex Junico, Yenni Mirawaty	Cara Memilih Kosmetik yang Aman	126 orang

No	Nama Kegiatan	Waktu Pelaksanaan	Narasumber	Materi	Jumlah Peserta
2	KIE Takjil di Kota, BS, Seluma, BU, Mukomuko, Benteng, Kaur (12 kali)	April 2021	Syafrudin, Yunika, Disperindag, Dinkes	5 Kunci Keamanan Pangan	360 orang
3	<i>Public Campaign</i> Layanan Publik di Berendo Kota Bengkulu	Mei 2021	Yunika Sary, Alex Junico, Yenni Mirawaty	Obat dan Makanan Aman, Cek Klik, Cara Memilih Kosmetik yang Aman dan Buku Pintar	58 orang
4	KIE Online Obat dan Makanan bersama Jurusan Peternakan Universitas Bengkulu	Juli 2021	Yunika Sary, Evni Jasril, Yenni Mirawaty, Alex Junico	Tata Cara Registrasi Pangan Olahan; Cek KLIK; CPOOB; Label dan Kemasan	47 orang
5	Penyebaran Informasi Obat dan Makanan di Kawasan Wisata Pantai Panjang	3 Oktober 2021	Yogi Abaso Mataram, S.Si., Apt.	Cek KLIK	30 orang
6	Penyebaran Informasi Obat dan Makanan di Kab. Mukomuko	Oktober 2021	Yunika Sary, S.Farm., Apt.	Cek KLIK	20 orang
7	Penyebaran Informasi Obat dan Makanan di Kab. Bengkulu Selatan	19 November 2021	Yunika Sary, S.Farm., Apt.	Cek KLIK	30 orang
8	Penyebaran Informasi Obat dan Makanan di	21 November 2021	Alex Junico Ginting	Cek KLIK	40 orang

No	Nama Kegiatan	Waktu Pelaksanaan	Narasumber	Materi	Jumlah Peserta
	Kawasan Wisata Taman Berkas				
<b>Jumlah Masyarakat yang mendapatkan KIE</b>					<b>711</b>

### 3.10.1.3. KIE Melalui Media Cetak dan Elektronik

BPOM di Bengkulu melakukan KIE obat dan makanan melalui media cetak dan elektronik. Rincian kegiatan ini dapat dilihat pada tabel 3.5.

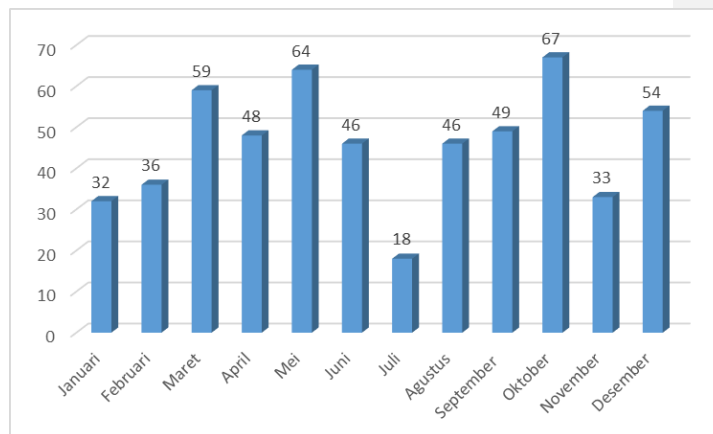
Tabel. 3.5 Pelaksanaan KIE Melalui Media Cetak dan Elektronik Tahun 2021

No	Waktu Pelaksanaan	Media	Materi
1	Maret 2021	a. Videotron Bencolen Mall b. Koran Rakyat Bengkulu c. Koran Bengkulu Express	Sosialisasi Maklumat Pelayanan dan Standar Pelayanan
2	Mei 2021	Rakyat Bengkulu TV (RB TV)	Sosialisasi Pelayanan Publik BPOM
3	Juni 2021	a. Rakyat Bengkulu TV (RBTv) b. Bengkulu Express TV (BETV) c. TVRI	Pencanangan Zona Integritas dan Inovasi Pelayanan Publik BPOM di Bengkulu

### 3.10.1.4. KIE Melalui Media Sosial

Selama tahun 2021, BPOM di Bengkulu melakukan KIE dengan menggunakan sosial media BPOM di Bengkulu seperti Instagram, Facebook Fan Page, Twitter, Youtube dan Tiktok sebanyak 552

kali. Produktivitas KIE melalui media sosial pada tahun 2021 dapat dilihat pada gambar 3.40 berikut:

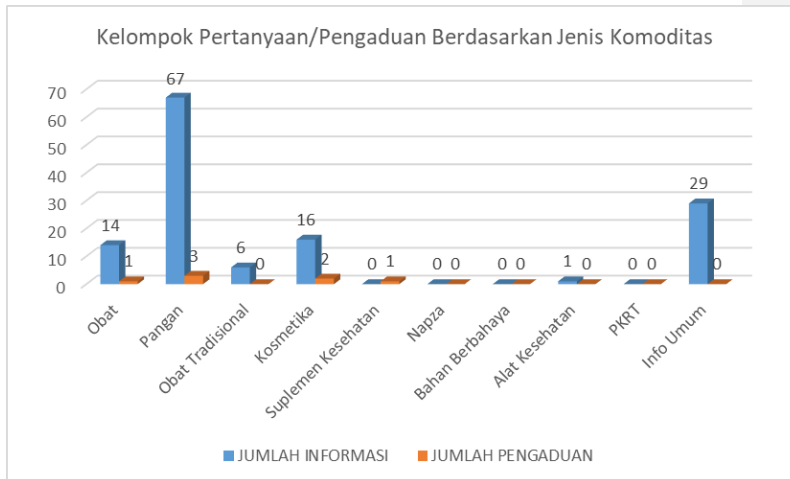


Gambar 3.40. Profil Produktivitas KIE melalui Media Sosial

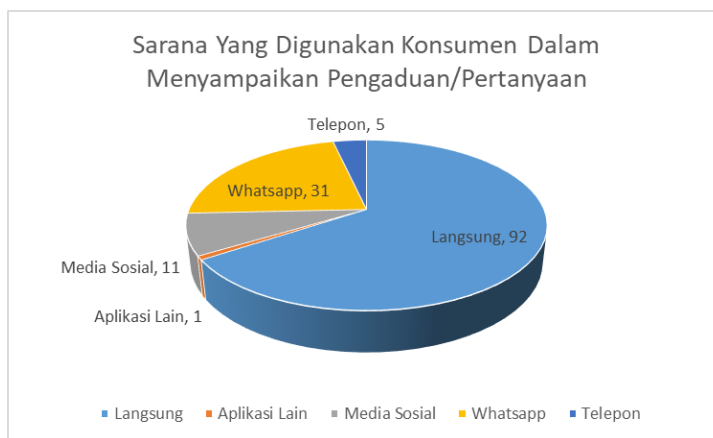
### 3.10.2. Layanan Pengaduan dan Informasi Obat dan Makanan

Unit Layanan Pengaduan Konsumen (ULPK) mempunyai tugas untuk melaksanakan pengelolaan permintaan informasi, pengaduan masyarakat dan Komunikasi Informasi dan Edukasi (KIE) terkait obat dan makanan. ULPK BPOM di Bengkulu pada tahun 2021 telah melayani sebanyak 140 layanan yang terdiri dari 133 permintaan informasi dan 7 pengaduan. Permintaan informasi terbanyak adalah di bidang pangan (67 pelayanan) diikuti dengan informasi umum (29 pelayanan), sedangkan pengaduan terbanyak adalah di bidang pangan (3 pelayanan) diikuti dengan kosmetika (2 pelayanan). Jenis permintaan informasi dan pengaduan dapat dilihat pada Gambar 3.41.

Permintaan informasi dan pengaduan, paling banyak diterima secara langsung yaitu sebanyak 92 layanan diikuti dengan melalui Whatsapp sebanyak 31 layanan. Profil sarana yang digunakan dalam menyampaikan pengaduan/pertanyaan dapat dilihat pada Gambar 3.42.



Gambar 3.41. Kelompok Pertanyaan/Pengaduan Berdasarkan Jenis Komoditas



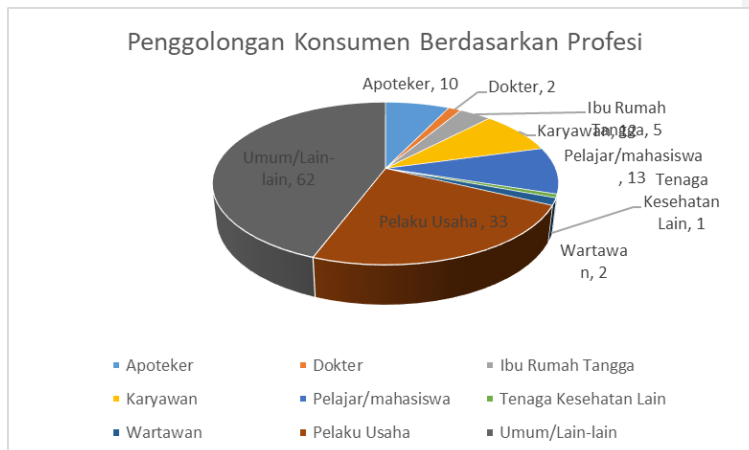
Gambar 3.42. Sarana yang Digunakan Konsumen dalam Menyampaikan Pengaduan/Pertanyaan

### 3.10.3 Layanan Informasi Publik Pejabat Pengelola Informasi dan Dokumentasi (PPID)

Layanan informasi yang di berikan oleh PPID Balai POM Bengkulu selama tahun 2021 adalah nihil karena semua pengaduan dan pemberian informasi kepada masyarakat baik yang datang langsung ke kantor maupun via elektronik dilakukan oleh ULPK Balai POM di Bengkulu.

### 3.10.4. Proporsi Penanya Berdasarkan Profesi/Pekerjaan

Pada tahun 2021 permintaan informasi dari konsumen berasal dari berbagai profesi antara lain Apoteker, Dokter, Tenaga Kesehatan Lain, Pelaku Usaha, Ibu Rumah Tangga, Karyawan, Pelajar/Mahasiswa, wartawan dan masyarakat umum. Permintaan informasi terbanyak berasal dari masyarakat umum yaitu sebanyak 62 orang diikuti dengan pelaku usaha sebanyak 33 orang dan pelajar/mahasiswa sebanyak 13 orang. Rincian jumlah konsumen untuk masing-masing profesi tercantum dalam gambar 3.43.



Gambar 3.43 Profil Profesi Konsumen

---

# **BAB IV** MASALAH

---

## **BAB IV MASALAH**

### **MASALAH INTERNAL**

1. Permasalahan Pengawasan Obat dan Makanan yang semakin meningkat dan kompleks, terutama di era digital sekarang ini membutuhkan peningkatan kompetensi dari semua pegawai di Balai POM Bengkulu terutama yang berbasis digital 4.0 sehingga tidak terjadi Gap kompetensi antara pekerjaan dengan tujuan organisasi yang hendak dicapai.
2. Kelengkapan sarana dan prasarana juga merupakan faktor penunjang peningkatan kinerja pengawasan Obat dan Makanan.. Jumlah dan Jenis peralatan laboratorium yang ada saat ini belum sesuai dengan Kebutuhan standar minimum alat yang ditetapkan oleh PPOMN, demikian juga dengan ketersediaan asupan listrik yang masih jauh dari kebutuhan peralatan-peralatan laboratorium seperti GC-MS, PCR dan peralatan laboratorium lainnya, agar kegiatan pengujian obat dan makanan dapat berjalan sesuai dengan waktu yang ditetapkan (Timeline)
3. Perencanaan, Monitoring dan Analisa data belum optimal, sehingga ikut mempengaruhi kegiatan yang sudah di tetapkan sebelumnya.
4. Pembatasan Kerja di Kantor (Work From Office) selama masa pandemic Covid-19 sesuai dengan Surat Edaran Kesestamaan sangat mempengaruhi time timeline pengujian, hampir 80%, dan mempengaruhi pengujian sampel berikutnya.
5. Nilai-Nilai Reformasi Birokrasi belum terhayatinya secara baik pada seluruh ASN dan Non ASN, sehingga masih sulit dalam perubahan tingkah laku dan pola pikir
6. Banyaknya Pegawai Balai POM di Bengkulu yang akan memasuki masa pensiun dalam kurun waktu 5-6 tahun ini.

## Permasalahan Eksternal

1. Pengetahuan masyarakat masih perlu ditingkatkan melalui berbagai kegiatan komunikasi, Informasi dan Edukasi (KIE) kepada masyarakat melalui berbagai media dan pemanfaatan komunitas yang telah dibentuk untuk menyebarluaskan informasi mengenai Obat dan Makanan aman.
2. Dengan adanya pandemi Covid 19, BPOM di Bengkulu perlu mengubah strategi pemberian informasi kepada masyarakat. Layanan informasi yang semula dilakukan secara langsung perlu dialihkan menjadi layanan melalui telepon dan media sosial untuk menghindari penyebaran COVID-19.
3. Upaya untuk mewujudkan keamanan pangan baik di sekolah, pasar maupun desa memerlukan komitmen dan dukungan dari komunitas pasar dan pemangku kepentingan terkait untuk mengendalikan peredaran bahan berbahaya yang disalahgunakan dalam pangan dan pangan yang berpotensi mengandung bahan berbahaya.

## Upaya-upaya yang dilakukan BPOM di Bengkulu untuk mengatasi masalah-masalah diatas sebagai berikut:

1. KIE langsung bersama tokoh masyarakat dan tokoh agama untuk masyarakat di pedesaan dan masyarakat yang tinggal jauh dari pusat pemerintahan untuk mengedukasi masyarakat tentang Obat dan Makanan yang aman dan bermutu. BPOM di Bengkulu juga telah menyebarkan infografis melalui berbagai komunitas misalnya Pramuka, Salimah, Aisyiyah, Ikatan Apoteker Indonesia (IAI), civitas akademik, dll.
2. Pemanfaatan media sosial sebagai sarana edukasi yang relatif murah namun efektif untuk memberikan layanan informasi dan peningkatan pengetahuan masyarakat utamanya di daerah perkotaan Selama tahun 2021 BPOM di Bengkulu juga telah mengembangkan layanan melalui Whatsapp 24 Jam dengan nama layanan *Homecare* Obama.

3. Koordinasi yang intensif dengan sekolah, komunitas pasar, perangkat desa, dan Organisasi Perangkat Daerah terkait serta komunitas lain yang telah dibentuk untuk mendukung pelaksanaan program keamanan pangan di sekolah, pasar dan desa.
4. Teknologi Digital mempengaruhi peredaran obat dan makanan secara daring (online) yang semakin meningkat, ditambah lagi kecemasan-kecemasan terjadinya peningkatan wabah Covid-19 yang pada awal bulan maret 2020 memicu terjadinya perubahan kebijakan di masing-masing daerah sehingga juga berpengaruh pada pola pengawasan obat dan makanan di provinsi Bengkulu.
5. Pergantian Pejabat daerah yang sangat cepat dan dinamis menyebabkan sulit terlaksananya komitmen yang sudah disepakati, karena harus memulai baru komunikasi terkait program pengawasan obat dan makanan yang telah dikoordinasikan sebelumnya.
6. Minimnya alokasi anggaran daerah untuk program pengawasan obat dan makanan. Hal ini mungkin disebabkan kurangnya komitmen dan kompetensinya. pejabat daerah yang ditempatkan.
7. Masih banyaknya pejabat daerah merasa program pengawasan obat dan makanan merupakan tupoksi tunggal badan POM sehingga anggaran untuk pengawasan obat dan makanan di masing-masing kabupaten/kota masih mengandalkan anggaran dari Balai POM di Bengkulu, meskipun sudah sering disosialisasikan saat koordinasi/ advokasi kepada lintas sektor.
8. Masih rendahnya pengetahuan dan keingintahuan masyarakat akan Obat dan Makanan yang aman dan bermutu terutama di daerah pelosok, meskipun kegiatan KIE (komunikasi, Informasi dan Edukasi) terus dilakukan dengan melibatkan lintas sector secara terstruktur dan masif.

**Upaya-upaya yang dilakukan BPOM di Bengkulu untuk mengatasi masalah-masalah diatas sebagai berikut:**

1. Peningkatan kompetensi pegawai terkait penggunaan teknologi informasi sehingga pekerjaan dapat dilaksanakan dengan baik sesuai dengan perkembangan teknologi.
2. Penambahan jumlah peralatan laboratorium sesuai standar yang harus disertai dengan penambahan kapasitas listrik agar peralatan laboratorium dapat bekerja maksimal dan mengurangi kerusakan alat akibat listrik yang tidak stabil.
3. Memperkuat system perencanaan dan evaluasi kinerja secara periodik
4. Melakukan internalisasi nilai-nilai Reformasi Birokrasi kepada seluruh pegawai Balai POM di Bengkulu
5. Meningkatkan koordinasi dan komunikasi secara berkesinambungan antara BPOM di Bengkulu dengan Pemerintah Kabupaten/ Kota khususnya Dinas Kesehatan sebagai upaya dalam meningkatkan respon tindak lanjut hasil pengawasan Balai POM di Bengkulu terkait pengawasan pre dan post market komoditi obat, makanan, obat tradisional, suplemen kesehatan dan kosmetik di wilayah provinsi Bengkulu .

---

# **BAB V**

## KESIMPULAN & SARAN

---

## BAB V KESIMPULAN DAN SARAN

### 5.1 KESIMPULAN

Dari uraian hasil kegiatan pengawasan obat dan makanan Balai POM di Bengkulu dapat ditarik beberapa kesimpulan sebagai berikut :

1. Persentase serapan anggaran Balai POM di Bengkulu tahun 2020 sebesar 99,73 % yang berasal dari pagu anggaran sebesar Rp. 27.510.950.000,- dengan realisasi serapan Rp. 27.436.520.659 ,-
2. Realisasi anggaran untuk belanja modal 99,95 % berasal dari pagu Rp. 5.091.070.000,- dengan realisasi Rp. 5.088.275.645,-.
3. Realisasi anggaran untuk belanja pegawai 99,43 % berasal dari pagu Rp. 11.054.220.000,- dengan realisasi Rp. 10.990.928.922,-.
4. Realisasi anggaran untuk belanja barang 99,93% berasal dari pagu Rp. 11.365.660.000,- dengan realisasi Rp. 11.357.316.092,-.
5. Total Penerimaan Negara Bukan Pajak tahun 2021 sebesar Rp. 483.435.000,- dari target Rp. 241.437.000,- (200.23 %) yang berasal dari Pengujian Sampel Pihak III.
6. Selama tahun 2021 Balai POM di Bengkulu telah melakukan MOU dan PKS dengan beberapa Stakeholder. Adapun Memorandum of Understanding (MoU) dan Perjanjian Kerja Sama (PKS) yang telah ditanda tangani Sebagai berikut:
  - a. Nota Kesepakatan Antara PEMERINTAH PROPINSI BENGKULU DAN BADAN PENGAWAS OBAT DAN MAKANAN tentang PENGAWASAN OBAT DAN MAKANAN TERPADU dengan STIKES Tri Mandiri Sakti Bengkulu nomor KS.01.01.99.996.08.20.1885 dan nomor 0585-MOU/K.01-STIKES TMS/ 2020 tentang Pendidikan, Penelitian dan Pengabdian Masyarakat dan Pengembangan Sumber Daya Manusia
  - b. MOU dengan Akademi Kesehatan Sapta Bakti Bengkulu nomor KS.01.01.99.996.08.20.1886 dan nomor 05.01.29/STIKes SB/VIII/2020 tentang Pendidikan, Penelitian dan Pengabdian Masyarakat dan Pengembangan Sumber Daya Manusia.
  - c. PKS dengan Ikatan Apoteker Indonesia (IAI) nomor KS.01.01.99.996.08.20.1887 dan nomor NK-001/PD-IAI-BKL/VIII/2020 tentang Penguatan Pengawasan Tentang Obat dan Makanan Melalui Dukungan Keprofesian Apoteker.
  - d. PKS antara Balai POM di Bengkulu dengan Pemerintah Provinsi Bengkulu dan Universitas Bengkulu Nomor 119/003-kS/B.I/2020 , Nomor

5858/UN30/KS/2020 dan Nomor : KS 01.01.99.04.20.1205 tentang Pemanfaatan Lab oratorium BSL-2(Biosafety Level-2) Dalam rangka Percepatan Deteksi Covid-9 di Provinsi Bengkulu

7. Kegiatan di substansi pemeriksaan pada tahun 2021 , meliputi :

- a. Realisasi pemeriksaan Sarana distribusi produk terapeutik yang ada di wilayah kerja Balai POM di Bengkulu berjumlah 541 sarana. Target sarana yang diperiksa tahun 2021 adalah 236 sarana. Realisasi pemeriksaan sarana yang dilakukan tahun 2021 adalah 240 sarana (102,00 %) melebihi dari target yang direncanakan. Kelebihan realisasi terhadap target terdapat pada pemeriksaan pada sarana Apotek dan Puskesmas karena selama pandemi Covid-19 pemeriksaan sebagian dilakukan secara daring sehingga memungkinkan untuk melakukan pemeriksaan di atas target.
  - b. Tindak lanjut temuan pada pemeriksaan Fasilitas Distribusi dan Pelayanan Kefarmasian yaitu :
    - ✓ Tindak lanjut pada apotek yang melakukan pelanggaran berupa Surat Peringatan (27) dan Surat Peringatan Keras (19).
    - ✓ Tindak lanjut untuk sarana toko obat berizin yang melakukan pelanggaran ditindaklanjuti dengan diberikan Surat Peringatan (9) dan Surat Peringatan Keras (7).
    - ✓ Tindak lanjut Untuk IFK yang TMK ialah berupa Surat Peringatan (1) dan Surat Peringatan Keras (7).
    - ✓ Tindak lanjut atas Rumah Sakit yang melakukan pelanggaran adalah berupa Surat Peringatan (11) dan Surat Peringatan Keras (5).
    - ✓ Tindak Lanjut pada Puskesmas yang ditemui adanya pelanggaran adalah Surat Peringatan (77) dan peringatan keras (21)
    - ✓ Tindak lanjut terhadap BP/klinik yang TMK adalah diberikan sanksi peringatan (13) dan sanksi peringatan keras (12).
  - c. Pemeriksaan fasilitas distribusi obat tradisional mencapai 100% dengan target 30 fasilitas sedangkan realisasi mencapai 30 fasilitas yang diperiksa
  - d. Pemeriksaan fasilitas distribusi kosmetik mencapai 100% dengan target 49 fasilitas sedangkan realisasi mencapai 49 fasilitas yang diperiksa.
  - e. Pemeriksaan fasilitas produksi pangan mencapai 98,57% dari target dengan jumlah fasilitas sebanyak 36 fasilitas dengan hasil pemeriksaan 35 fasilitas produksi pangan. Realisasi pemeriksaan untuk Industri pangan tidak mencapai 100% dikarenakan 1 sarana MD pindah lokasi produksi ke kabupaten Kepahiyang sehingga menjadi cakupan pengawasan Loka POM di Rejang Lebong.
  - f. Pemeriksaan fasilitas distribusi pangan realisasi mencapai 101,0% dengan jumlah fasilitas yang diperiksa sebanyak 143 fasilitas dari target 143 fasilitas.
8. Kegiatan disubstansi pengujian pada tahun 2021 meliputi pengujian obat, obat tradisional, suplemen kesehatan, kosmetika dan pangan secara kimia dan

- mikrobiologi berjalan lancar, hanya ada beberapa sampel yang pengujiannya masih dirujuk yaitu sampel vaksin dirujuk ke PPPOMN sedangkan untuk uji tar dan nikotin dirujuk ke Balai Besar POM di Semarang.
9. Kegiatan pemberdayaan masyarakat/konsumen pada tahun 2021 meliputi ;
    - a. KIE bersama tokoh Masyarakat yang telah diikuti sebanyak 2.000 orang peserta.
    - b. KIE secara langsung DIPA ( pameran & sosialisai)
    - c. KIE melalui media cetak dan elektronik sebanyak 7 kegiatan
    - d. KIE melalui media social yaitu Instagram, facebook, fan page, twitter, You tube dan tiktok sebanyak 552kali.
  10. ULPK Balai POM di Bengkulu pada tahun 2021 telah melayani 140 layanan yang terdiri dari 133 permintaan informasi dan 7 pengaduan. Pelayanan informasi maupun pengaduan terbanyak dibidang pangan.
  11. Layanan informasi yang di berikan oleh PPID Balai POM Bengkulu selama tahun 2021 adalah nihil karena semua pengaduan dan pemberian informasi kepada masyarakat baik yang datang langsung ke kantor maupun via elektronik dilakukan oleh ULPK Balai POM di Bengkulu.
  12. Pada tahun 2021 permintaan informasi dari konsumen berasal dari berbagai profesi antara lain Apoteker, Dokter, Tenaga Kesehatan Lain, Pelaku Usaha, Ibu Rumah Tangga, Karyawan, Pelajar/Mahasiswa, wartawan dan masyarakat umum. Permintaan informasi terbanyak berasal dari masyarakat umum yaitu sebanyak 62 orang.
  13. Pada Susbtansi Penindakan, Balai POM di Bengkulu mendapatkan target perkara yaitu sebanyak 2 (dua) perkara sementara Loka POM di Kab. Rejang Lebong sebanyak 1 perkara. Sementara masih ada 2 perkara Carry Over dari Tahun 2020 yang masih dalam proses penyelesaian dikarekan Tersangka melarikan diri dan sudah dikeluarkan surat DPO dari Polda Bengkulu.

## 5.2 SARAN

1. Persentase pemenuhan standar ruang lingkup tahun 2021 untuk komoditi yang diuji masih memerlukan banyak peningkatan terutama untuk pengerjaan ruang lingkup yang membutuhkan peralatan lebih canggih seperti GC MS. LC MS.
2. Meningkatkan Koordinasi dan komunikasi dengan stakeholder dalam hal pengawasan obat dan makanan, baik dari segi program maupun anggaran sehingga pengawasan obat dan makanan tidak hanya bertumpu kepada BPOM saja sehingga pengawasan bias lebih efektif menjangkau seluruh area di provinsi Bengkulu

3. Ketersediaan Listrik dan instalasi listrik untuk laboratorium BPOM Bengkulu yang masih perlu diperhatikan untuk menunjang kegiatan pengujian obat dan makanan berjalan sesuai dengan yang diharapkan.
4. Perencanaan dalam pengadaan alat-alat Laboratorium tahun berikutnya mengacu pada Standar Laboratorium yang ditetapkan oleh PPPOMN, sehingga berdampak pada peningkatan kemampuan pengujian di Laboratorium Balai POM Bengkulu dalam rangka pengawasan produk obat dan makanan yang beredar dimasyarakat



---

# LAMPIRAN

## LAPTAH 2021

---

**Tabel 1A**  
**Sampling dan Pengujian Rutin Obat dan Makanan**  
**Balai POM di Bengkulu**  
**Tahun 2021**

No	Komoditi	Metode Sampling	Nama UPT	Satuan	Target 1 Tahun Sesuai Pedoman Sampling	Jumlah Sampling	Jumlah Sampel Diperiksa dan Diuji Sesuai Standar	TMS					MS
								TIE/Illegal/Palsu	Rusak	Kedaluwarsa	Pengujian *	Total	
1	2	3	4	5	6	7	8=13+14	9	10	11	12	13=9+10+11+12	14
1	Obat	Targeted	Balai POM di Bengkulu	sampel	63	63	63	0	0	0	2	2	61
			Loka POM di Rejang Lebong	sampel	25	25	25	0	0	0	2	2	23
		Random	Balai POM di Bengkulu	sampel	254	254	254	0	0	0	4	5	249
			Loka POM di Rejang Lebong	sampel	99	99	99	0	0	0	4	4	95
2	Obat Tradisional	Targeted	Balai POM di Bengkulu	sampel	71	73	73	0	0	0	26	26	47
			Loka POM di Rejang Lebong	sampel	28	28	28	0	0	0	0	0	28
		Random	Balai POM di Bengkulu	sampel	166	164	164	0	0	0	57	57	107

**Tabel 1A**  
**Sampling dan Pengujian Rutin Obat dan Makanan**  
**Balai POM di Bengkulu**  
**Tahun 2021**

No	Komoditi	Metode Sampling	Nama UPT	Satuan	Target 1 Tahun Sesuai Pedoman Sampling	Jumlah Sampling	Jumlah Sampel Diperiksa dan Diuji Sesuai Standar	TMS					MS	
								TIE/Illegal/Palsu	Rusak	Kedaluwarsa	Pengujian *	Total		
1	2	3	4	5	6	7	8=13+14	9	10	11	12	13=9+10+11+12	14	
			Loka POM di Rejang Lebong	sampel	65	65	65	0	0	0	1	1	64	
3	Obat Kuasi	Targeted	Balai POM di Bengkulu	sampel			0					0		
			Loka POM di Rejang Lebong	sampel			0						0	
		Random	Balai POM di Bengkulu	sampel			0						0	
			Loka POM di Rejang Lebong	sampel			0						0	
4	Suplemen Kesehatan	Targeted	Balai POM di Bengkulu	sampel	24	24	24	0	0	0	2	2	22	
			Loka POM di Rejang Lebong	sampel	9	7	7	0	0	0	0	0	7	

**Tabel 1A**  
**Sampling dan Pengujian Rutin Obat dan Makanan**  
**Balai POM di Bengkulu**  
**Tahun 2021**

No	Komoditi	Metode Sampling	Nama UPT	Satuan	Target 1 Tahun Sesuai Pedoman Sampling	Jumlah Sampling	Jumlah Sampel Diperiksa dan Diuji Sesuai Standar	TMS					MS
								TIE/Illegal/Palsu	Rusak	Kedaluwarsa	Pengujian *	Total	
1	2	3	4	5	6	7	8=13+14	9	10	11	12	13=9+10+11+12	14
		<i>Random</i>	Balai POM di Bengkulu	sampel	55	54	54	0	0	0	6	6	48
			Loka POM di Rejang Lebong	sampel	22	23	23	0	0	0	0	0	23
5	Kosmetik	<i>Targeted</i>	Balai POM di Bengkulu	sampel	142	136	136	0	0	0	46	46	90
			Loka POM di Rejang Lebong	sampel	56	57	57	0	0	0	5	5	52
		<i>Random</i>	Balai POM di Bengkulu	sampel	333	339	339	1	0	0	148	149	190
			Loka POM di Rejang Lebong	sampel	130	129	129	0	0	0	4	4	125
6	Pangan	<i>Targeted</i>	Balai POM di Bengkulu	sampel	130	127	115				33	33	82

**Tabel 1A**  
**Sampling dan Pengujian Rutin Obat dan Makanan**  
**Balai POM di Bengkulu**  
**Tahun 2021**

No	Komoditi	Metode Sampling	Nama UPT	Satuan	Target 1 Tahun Sesuai Pedoman Sampling	Jumlah Sampling	Jumlah Sampel Diperiksa dan Diuji Sesuai Standar	TMS					MS
								TIE/Illegal/Palsu	Rusak	Kedaluwarsa	Pengujian *	Total	
1	2	3	4	5	6	7	8=13+14	9	10	11	12	13=9+10+11+12	14
			Loka POM di Rejang Lebong	sampel	28	28	18				7	7	11
		Random	Balai POM di Bengkulu	sampel	324	327	220				30	30	190
			Loka POM di Rejang Lebong	sampel	170	170	118				13	13	105
7	Kemasan Pangan	SNI wajib	Balai Besar/Balai POM di Bengkulu	sampel	3	3	3				0	0	3
			Loka POM di Rejang Lebong	sampel	0	0	0				0	0	0
		lainnya	Balai Besar/Balai	sampel	0	0	0				0	0	0

**Tabel 1A**  
**Sampling dan Pengujian Rutin Obat dan Makanan**  
**Balai POM di Bengkulu**  
**Tahun 2021**

No	Komoditi	Metode Sampling	Nama UPT	Satuan	Target 1 Tahun Sesuai Pedoman Sampling	Jumlah Sampling	Jumlah Sampel Diperiksa dan Diuji Sesuai Standar	TMS					MS
								TIE/Illegal/Palsu	Rusak	Kedaluwarsa	Pengujian *	Total	
1	2	3	4	5	6	7	8=13+14	9	10	11	12	13=9+10+11+12	14
			POM di Bengkulu										
			Loka POM di Rejang Lebong	sampel	0	0	0				0	0	0
8	Pangan Fortifikasi	Targeted	Balai POM di Bengkulu	sampel	60	60	60				0	28	32
			Loka POM di Rejang Lebong	sampel	0	0	0				0	0	0
9	Rokok	Targeted	Balai POM di Bengkulu	sampel	2	2	2				2	2	0
			Loka POM di Rejang Lebong	sampel	0	0	0				0	0	0
<b>TOTAL TARGETED</b>			<b>Balai Besar/Balai POM di...</b>	sampel	390	381	369	0	0	0	83	83	286

**Tabel 1A**  
**Sampling dan Pengujian Rutin Obat dan Makanan**  
**Balai POM di Bengkulu**  
**Tahun 2021**

No	Komoditi	Metode Sampling	Nama UPT	Satuan	Target 1 Tahun Sesuai Pedoman Sampling	Jumlah Sampling	Jumlah Sampel Diperiksa dan Diuji Sesuai Standar	TMS					MS
								TIE/Illegal/Palsu	Rusak	Kedaluwarsa	Pengujian *	Total	
1	2	3	4	5	6	7	8=13+14	9	10	11	12	13=9+10+11+12	14
			Loka POM di ...	sampel	284	281	271	0	0	0	71	71	200
			Balai Besar/Balai POM di...	sampel	1031	1039	932	1	0	0	189	191	741
			Loka POM di ...	sampel	421	421	369	0	0	0	21	21	348
			<b>TOTAL RANDOM</b>										
			<b>TOTAL</b>	sampel	2126	2122	1941	1	0	0	364	366	1575

**Tabel 1B**  
**Sampling dan Pengujian Non Rutin Obat dan Makanan**  
**Balai POM di Bengkulu**  
**Tahun 2021**

No	Komoditi	Nama UPT	Jenis Pengujian	Satuan	Jumlah Sampel	Jumlah Sampel Yang Diuji	TMS	MS
1	2	3	4	5	6	7=8+9	8	9
1	Obat *	Balai POM di Bengkulu	PNBP Narkotika dan Psikotropika	sampel	410	410	409	1
		Loka POM di Rejang Lebong		sampel	0	0	0	0
2	Obat Tradisional	Balai POM di Bengkulu	Pihak Ketiga dalam rangka Pelayanan Publik	sampel	1	1	0	1
		Loka POM di Rejang Lebong		sampel	0	0	0	0
3	Suplemen Kesehatan	Balai POM di Bengkulu		sampel	0	0	0	0
		Loka POM di Rejang Lebong		sampel	0	0	0	0
4	Kosmetik	Balai POM di Bengkulu	Pengujian Investigasi/Penyidikan	sampel	14	14	8	6
		Loka POM di Rejang Lebong		sampel	0	0	0	0
5	Pangan	Balai Besar/Balai POM di Bengkulu	PNBP	sampel	134	134	25	109
		Loka POM di Rejang Lebong	-	sampel	0	0	0	0
<b>Total</b>		Balai Besar/Balai POM di...		sampel	559	559	442	117
		Loka POM di ...		sampel	0	0	0	0
<b>TOTAL</b>				sampel	559	559	442	117

**Keterangan:**

1. Jenis Pengujian: Pengujian Non Rutin terdiri dari Pengujian Investigasi/Penyidikan, Pihak Ketiga dalam rangka Pelayanan Publik, Program Nasional, DAK Non Fisik
2. \* Obat termasuk Narkotika, Psikotropika, Prekursor, Dan Zat Adiktif

**Tabel 1C**  
**Sampling dan Pengujian Sederhana Obat dan Makanan dengan *Rapid Test Kit***  
**Balai POM di Bengkulu**  
**Tahun 2021**

No	Komoditi	Nama UPT	Satuan	Jumlah Sampel	Jumlah Sampel Yang Diuji	TMS	MS
1	2	3	4	5	6=7+8	7	8
1	Obat	Balai POM di Bengkulu	sampel		0		
		Loka POM di Rejang Lebong	sampel		0		
2	Pangan	Balai POM di Bengkulu	sampel		0		
		Loka POM di Rejang Lebong	sampel	364	364	0	364
		TOTAL	sampel	364	364	0	364

**Tabel 2A**  
**Hasil Pengujian Obat Menurut Parameter Uji**  
**UPT BPOM ( Balai POM di BENGKULU)**  
**Tahun 2021**

NO	JENIS PARAMETER UJI	JUMLAH	HASIL PENGUJIAN	
			MS	TMS
1	2	3=4+5	4	5
1	<b>Fisika :</b>			
	▪ pH	16	16	0
	▪ Waktu hancur	2	1	1
	▪ pemerian	62	61	1
	▪ Disolusi	274	274	0
	▪ Kadar air	1	1	0
	▪ Susut pengeringan	0	0	0
	▪ Volume terpindahkan	1	1	0
	▪ Isi minimum	0	0	0
	▪ Indeks Bias	0	0	0
	▪ BJ	1	1	0
2	<b>Kimia :</b>			
	▪ Identifikasi	331	331	0
	▪ Penetapan kadar zat aktif	333	333	0
	▪ Keseragaman kandungan	122	122	0
	▪ Keseragaman Bobot	142	142	0
	<b>JUMLAH</b>	1285	1283	2

**Tabel 2A**  
**Hasil Pengujian Obat Menurut Parameter Uji**  
**LOKA POM di BENGKULU**  
**Tahun 2021**

NO	JENIS PARAMETER UJI	JUMLAH	HASIL PENGUJIAN	
			MS	TMS
1	2	3=4+5	4	5
1	<b>Fisika :</b>			
	▪ pH	7	7	0
	▪ Waktu hancur	2	2	0
	▪ pemerian	0	124	0
	▪ Disolusi	116	116	0
	▪ Kadar Air	0	0	0
	▪ Susut pengeringan	0	0	0
	▪ Volume terpindahkan	0	0	0
	▪ Isi minimum	0	0	0
	▪ Indeks Bias	0	0	0
	▪ BJ	0	0	0
2	<b>Kimia :</b>			
	▪ Identifikasi	133	133	0
	▪ Penetapan kadar zat aktif	134	134	0
	▪ Keseragaman Kandungan	51	51	0
	▪ Keseragaman Bobot	59	59	0
	<b>JUMLAH</b>	502	626	0

**Tabel 2B**  
**Hasil Pengujian Obat Tradisional Menurut Parameter Uji**  
**Balai POM di Bengkulu**

Tahun 2021

NO	JENIS PARAMETER UJI	JUMLAH	HASIL PENGUJIAN	
			MS	TMS
1	2	3=4+5	4	5
1	<b>Fisika :</b>			
	▪ pH	0	0	0
	▪ Kadar air	169	168	1
	▪ Kadar abu	0	0	0
	▪ Keseragaman bobot/isi	24	23	1
	▪ Waktu hancur	24	24	0
	▪ Volume terpindahkan	0	0	0
2	<b>Kimia :</b>			
	▪ Cemaran logam berat			
	PK Cemaran Logam Pb	29	29	0
	PK Cemaran Logam Cd	29	28	1
	PK Cemaran Logam As	29	29	0
	PK Cemaran Logam Hg	29	29	0
	▪ Cemaran bahan organik asing	0	0	0
	▪ Cemaran pestisida	0	0	0
	▪ Kadar etanol dan methanol			
	Kadar Etanol	52	51	1
	Kadar Metanol	52	52	0

**Tabel 2B**  
**Hasil Pengujian Obat Tradisional Menurut Parameter Uji**  
**Balai POM di Bengkulu**

Tahun 2021

NO	JENIS PARAMETER UJI	JUMLAH	HASIL PENGUJIAN	
			MS	TMS
1	2	3=4+5	4	5
	▪ Zat tambahan yang diizinkan			
	Identifikasi Metil paraben	55	55	0
	Identifikasi Propil paraben	55	55	0
	Identifikasi Etil paraben	0	0	0
	Identifikasi Butil paraben	0	0	0
	Identifikasi Asam Sorbat	0	0	0
	Identifikasi Asam Benzoat	0	0	0
	▪ Bahan kimia obat			
	Identifikasi Parasetamol	85	85	0
	Identifikasi Kofein	39	39	0
	Identifikasi Vitamin C	46	46	0
	Identifikasi Ranitidin	5	5	0
	Identifikasi Famotidin	5	5	0
	Identifikasi Simetidin	5	5	0
	Identifikasi Sulfametoksazol	5	5	0
	Identifikasi Trimetropim	5	5	0
	Identifikasi Papaverin	5	5	0
	Identifikasi Metronidazol	17	17	0

**Tabel 2B**  
**Hasil Pengujian Obat Tradisional Menurut Parameter Uji**  
**Balai POM di Bengkulu**

Tahun 2021

NO	JENIS PARAMETER UJI	JUMLAH	HASIL PENGUJIAN	
			MS	TMS
1	2	3=4+5	4	5
	Identifikasi Vitamin B1	24	24	0
	Identifikasi Vitamin B3	8	8	0
	Identifikasi Vitamin B6	10	10	0
	Identifikasi CTM	27	27	0
	Identifikasi Betametason	23	23	0
	Identifikasi Prednisolon	23	23	0
	Identifikasi Prednison	33	33	0
	Identifikasi Deksametason	36	36	0
	Identifikasi Griseofulvin	9	9	0
	Identifikasi Flukonazol	9	9	0
	Identifikasi Ketokonazol	9	9	0
	Identifikasi Sildenafil	15	15	0
	Identifikasi Tadalafil	15	15	0
	Identifikasi Vardenafil	15	15	0
	Identifikasi Yohimbin	15	15	0
	Identifikasi Metiltestosteron	15	15	0
	Identifikasi Asam Mefenamat	25	25	0
	Identifikasi Fenilbutazon	24	24	0

**Tabel 2B**  
**Hasil Pengujian Obat Tradisional Menurut Parameter Uji**  
**Balai POM di Bengkulu**

Tahun 2021

NO	JENIS PARAMETER UJI	JUMLAH	HASIL PENGUJIAN	
			MS	TMS
1	2	3=4+5	4	5
	Identifikasi Indometasin	18	18	0
	Identifikasi Ibuprofen	18	18	0
	Identifikasi Natrium Diklofenak	18	18	0
	Identifikasi Antalgin	26	26	0
	Identifikasi Tramadol	4	4	0
	Identifikasi Piroksikam	13	13	0
	Identifikasi Alopurinol	13	13	0
	Identifikasi Glibenklamid	10	10	0
	Identifikasi Glikazid	10	10	0
	Identifikasi Tolbutamid	10	10	0
	Identifikasi Metformin	10	10	0
	Identifikasi Klorpropamid	10	10	0
	Identifikasi Sibutramin	12	12	0
	Identifikasi Bisakodil	27	27	0
	Identifikasi Furosemid	29	29	0
	Identifikasi Hidroklortiazid	29	29	0
	Identifikasi Fenoltalein	12	12	0
	Identifikasi Fenfluramin	12	12	0

**Tabel 2B**  
**Hasil Pengujian Obat Tradisional Menurut Parameter Uji**  
**Balai POM di Bengkulu**

Tahun 2021

NO	JENIS PARAMETER UJI	JUMLAH	HASIL PENGUJIAN	
			MS	TMS
1	2	3=4+5	4	5
	Identifikasi Amfetamin Sulfat	12	12	0
	Identifikasi Siproheptadin	12	12	0
	Identifikasi Dekstrometorfan HBr	10	10	0
	Identifikasi Difenhidramin	16	16	0
	Identifikasi Prometazin	16	16	0
	Identifikasi Gliseril Guaiakolat	10	10	0
	Identifikasi Simvastatin	3	3	0
	Identifikasi Tripolidin	6	6	0
	Identifikasi Bromfeniramin	6	6	0
	Identifikasi Lovastatin	3	3	0
	Identifikasi Atorvastatin	3	3	0

**Tabel 2B**  
**Hasil Pengujian Obat Tradisional Menurut Parameter Uji**  
**Balai POM di Bengkulu**

Tahun 2021

NO	JENIS PARAMETER UJI	JUMLAH	HASIL PENGUJIAN	
			MS	TMS
1	2	3=4+5	4	5
	Identifikasi Rosuvastatin	3	3	0
	Identifikasi Kaptopril	1	1	0
	Identifikasi Enalapril	1	1	0
	Identifikasi Fitomenadion	1	1	0
	Identifikasi Diazepam	1	1	0
	Identifikasi Glipizid	2	2	0
	Identifikasi Glimepirid	2	2	0
	Identifikasi Metil Prednisolon	1	1	0
	Identifikasi Ketoprofen	1	1	0
	Identifikasi Kodein	1	1	0
	<b>TOTAL</b>	1491	1487	4

**Tabel 2B**  
**Hasil Pengujian Obat Tradisional Menurut Parameter Uji**  
**LOKA POM Rejang Lebong**  
**Tahun 2021**

NO	JENIS PARAMETER UJI	JUMLAH	HASIL PENGUJIAN	
			MS	TMS
1	2	3=4+5	4	5
1	<b>Fisika :</b>			
	▪ pH	0	0	0
	▪ Kadar air	66	66	0
	▪ Kadar abu	0	0	0
	▪ Keseragaman bobot/isi	17	17	0
	▪ Waktu hancur	17	17	0
	▪ Volume terpindahkan	0	0	0
2	<b>Kimia :</b>			
	▪ Cemaran logam berat			
	PK Cemaran Logam Pb	20	20	0
	PK Cemaran Logam Cd	20	20	0
	PK Cemaran Logam As	20	20	0
	PK Cemaran Logam Hg	0	0	0
	▪ Cemaran bahan organik asing	0	0	0
	▪ Cemaran pestisida	0	0	0
	▪ Kadar etanol dan methanol			
	Kadar Etanol	14	14	0
	Kadar Metanol	14	14	0

**Tabel 2B**  
**Hasil Pengujian Obat Tradisional Menurut Parameter Uji**  
**LOKA POM Rejang Lebong**  
**Tahun 2021**

NO	JENIS PARAMETER UJI	JUMLAH	HASIL PENGUJIAN	
			MS	TMS
1	2	3=4+5	4	5
	▪ Zat tambahan yang diizinkan			
	Identifikasi Metil paraben	10	10	0
	Identifikasi Propil paraben	10	10	0
	Identifikasi Etil paraben	0	0	0
	Identifikasi Butil paraben	0	0	0
	Identifikasi Asam Sorbat	0	0	0
	Identifikasi Asam Benzoat	0	0	0
	▪ Bahan kimia obat			
	Identifikasi Parasetamol	33	33	0
	Identifikasi Kofein	13	13	0
	Identifikasi Vitamin C	17	17	0
	Identifikasi Ranitidin	3	3	0
	Identifikasi Famotidin	3	3	0
	Identifikasi Simetidin	3	3	0
	Identifikasi Sulfametoksazol	3	3	0
	Identifikasi Trimetropim	3	3	0
	Identifikasi Papaverin	3	3	0
	Identifikasi Metronidazol	7	7	0

**Tabel 2B**  
**Hasil Pengujian Obat Tradisional Menurut Parameter Uji**  
**LOKA POM Rejang Lebong**  
**Tahun 2021**

NO	JENIS PARAMETER UJI	JUMLAH	HASIL PENGUJIAN	
			MS	TMS
1	2	3=4+5	4	5
	Identifikasi Vitamin B1	8	8	0
	Identifikasi Vitamin B3	5	5	0
	Identifikasi Vitamin B6	3	3	0
	Identifikasi CTM	9	9	0
	Identifikasi Betametason	10	10	0
	Identifikasi Prednisolon	10	10	0
	Identifikasi Prednison	17	17	0
	Identifikasi Deksametason	17	17	0
	Identifikasi Griseofulvin	4	4	0
	Identifikasi Flukonazol	4	4	0
	Identifikasi Ketokonazol	4	4	0
	Identifikasi Sildenafil	7	7	0
	Identifikasi Tadalafil	7	7	0
	Identifikasi Vardenafil	7	7	0
	Identifikasi Yohimbin	7	7	0
	Identifikasi Metiltestosteron	7	7	0
	Identifikasi Asam Mefenamat	9	9	0
	Identifikasi Fenilbutazon	9	9	0

**Tabel 2B**  
**Hasil Pengujian Obat Tradisional Menurut Parameter Uji**  
**LOKA POM Rejang Lebong**  
**Tahun 2021**

NO	JENIS PARAMETER UJI	JUMLAH	HASIL PENGUJIAN	
			MS	TMS
1	2	3=4+5	4	5
	Identifikasi Indometasin	7	7	0
	Identifikasi Ibuprofen	7	7	0
	Identifikasi Natrium Diklofenak	7	7	0
	Identifikasi Antalgin	8	8	0
	Identifikasi Tramadol	1	1	0
	Identifikasi Piroksikam	6	6	0
	Identifikasi Alopurinol	6	6	0
	Identifikasi Glibenklamid	2	2	0
	Identifikasi Glikazid	2	2	0
	Identifikasi Tolbutamid	2	2	0
	Identifikasi Metformin	2	2	0
	Identifikasi Klorpropamid	2	2	0
	Identifikasi Sibutramin	5	5	0
	Identifikasi Bisakodil	7	7	0
	Identifikasi Furosemid	8	8	0
	Identifikasi Hidroklortiazid	8	8	0
	Identifikasi Fenoltalein	6	6	0
	Identifikasi Fenfluramin	5	5	0

**Tabel 2B**  
**Hasil Pengujian Obat Tradisional Menurut Parameter Uji**  
**LOKA POM Rejang Lebong**  
**Tahun 2021**

NO	JENIS PARAMETER UJI	JUMLAH	HASIL PENGUJIAN	
			MS	TMS
1	2	3=4+5	4	5
	Identifikasi Amfetamin Sulfat	4	4	0
	Identifikasi Siproheptadin	5	5	0
	Identifikasi Dekstrometorfan HBr	4	4	0
	Identifikasi Difenhidramin	7	7	0
	Identifikasi Prometazin	7	7	0
	Identifikasi Gliseril Guaiakolat	4	4	0
	Identifikasi Simvastatin	1	1	0
	Identifikasi Tripolidin	2	2	0
	Identifikasi Bromfeniramin	2	2	0
	Identifikasi Lovastatin	1	1	0
	Identifikasi Atorvastatin	1	1	0

**Tabel 2B**  
**Hasil Pengujian Obat Tradisional Menurut Parameter Uji**  
**LOKA POM Rejang Lebong**  
**Tahun 2021**

NO	JENIS PARAMETER UJI	JUMLAH	HASIL PENGUJIAN	
			MS	TMS
1	2	3=4+5	4	5
	Identifikasi Rosuvastatin	1	1	0
	Identifikasi Kaptopril	0	0	0
	Identifikasi Enalapril	0	0	0
	Identifikasi Fitomenadion	0	0	0
	Identifikasi Diazepam	0	0	0
	Identifikasi Glipizid	1	1	0
	Identifikasi Glimepirid	1	1	0
	Identifikasi Metil Prednisolon	1	1	0
	Identifikasi Ketoprofen	1	1	0
	Identifikasi Kodein	1	1	0
	<b>TOTAL</b>	<b>575</b>	<b>575</b>	<b>0</b>

**Tabel 2C**  
**Hasil Pengujian Suplemen Kesehatan Menurut Parameter Uji**  
**Balai POM di Bengkulu**  
**Tahun 2021**

NO	JENIS PARAMETER UJI	JUMLAH	HASIL PENGUJIAN	
			MS	TMS
1	2	3=4+5	4	5
1	<b>Fisika :</b>			
	▪ Kadar Air	47	46	1
	▪ waktu hancur	6	6	0
2	<b>Kimia :</b>			
	▪ PK Vit C	23	23	0
	▪ PK Vit B6	27	27	0
	▪ PK Glukosamin	1	1	0
	▪ Identifikasi Sildenafil	3	3	0
	▪ Identifikasi Tadalafil	3	3	0
	▪ Identifikasi Vardenafil	3	3	0
	▪ Identifikasi Yohimbin	3	3	0
	▪ Identifikasi Metiltestosteron	3	3	0
	▪ PK metil paraben	2	2	0
	▪ PK aspartam	1	1	0
	▪ PK logam Pb, Cd, As	3	3	0
	▪ PK Kafein	7	7	0
	▪ PK asam folat	2	2	0
	▪ PK Etanol - Metanol	9	9	0

**Tabel 2C**  
**Hasil Pengujian Suplemen Kesehatan Menurut Parameter Uji**  
**Balai POM di Bengkulu**  
**Tahun 2021**

NO	JENIS PARAMETER UJI	JUMLAH	HASIL PENGUJIAN	
			MS	TMS
1	2	3=4+5	4	5
	▪ PK Sodium Benzoat	1	1	0
	▪ PK Vit A	7	7	0
	▪ Identifikasi Sibutramin HCl	2	2	0
	▪ Identifikasi Bisakodil	2	2	0
	▪ Identifikasi Furosemid	2	2	0
	▪ Identifikasi HCT	2	2	0
	▪ Identifikasi Fenolftalein	2	2	0
	▪ Identifikasi Fenfluramin	2	2	0
	▪ Identifikasi ampetamin sulfat	2	2	0
	▪ Identifikasi Parasetamol	6	6	0
	▪ PK Glukosamin	1	1	0
	▪ PK Logam Hg	3	3	0
	▪ Identifikasi Siproheptadin HCl	2	2	0
	▪ Identifikasi Deksametason	6	6	0
	▪ Identifikasi Prednison	4	4	0
	▪ PK Vit K	0	0	0
	▪ Identifikasi Glibenklamid	1	1	0
	▪ Identifikasi Glikazid	1	1	0

**Tabel 2C**  
**Hasil Pengujian Suplemen Kesehatan Menurut Parameter Uji**  
**Balai POM di Bengkulu**  
**Tahun 2021**

NO	JENIS PARAMETER UJI	JUMLAH	HASIL PENGUJIAN	
			MS	TMS
1	2	3=4+5	4	5
	▪ Identifikasi Tolbutamid	1	1	0
	▪ Identifikasi Metformin	1	1	0
	▪ Identifikasi Klorpropamid	1	1	0
	▪ Liotironin	1	1	0
	▪ Progesteron	1	1	0
	▪ metiltestosteron	1	1	0
	▪ Identifikasi Fenilbutazon	3	3	0
	▪ Identifikasi Natrium Diklofenak	3	3	0
	▪ Identifikasi Piroksikam	3	3	0

**Tabel 2C**  
**Hasil Pengujian Suplemen Kesehatan Menurut Parameter Uji**  
**Balai POM di Bengkulu**  
**Tahun 2021**

NO	JENIS PARAMETER UJI	JUMLAH	HASIL PENGUJIAN	
			MS	TMS
1	2	3=4+5	4	5
	▪ Identifikasi Asam Mefenamat	3	3	0
	▪ Identifikasi Indometasin	3	3	0
	▪ Identifikasi Ibuprofen	3	3	0
	▪ Identifikasi Alupurinol	2	2	0
	▪ Identifikasi Antalgin	3	3	0
	▪ Identifikasi Prednisolon	3	3	0
	▪ Identifikasi Betametason	3	3	0
	<b>JUMLAH</b>	224	223	1

**Tabel 2C**  
**Hasil Pengujian Suplemen Kesehatan Menurut Parameter Uji**  
**Loka POM Rejang Lebong**  
**Tahun 2021**

NO	JENIS PARAMETER UJI	JUMLAH	HASIL PENGUJIAN	
			MS	TMS
1	2	3=4+5	4	5
1	<b>Fisika :</b>			
	▪ Kadar Air	8	8	0
	▪ Waktu Hancur	1	1	0
	▪ Keseragaman Bobot	3	3	0
2	<b>Kimia :</b>			
	▪ PK Vit C	10	10	0
	▪ PK Vit B6	7	7	0
	▪ PK Sodium Benzoat	2	2	0
	▪ Identifikasi Sildenafil	1	1	0
	▪ Identifikasi Tadalafil	1	1	0
	▪ Identifikasi Vardenafil	1	1	0
	▪ Identifikasi Yohimbin	1	1	0
	▪ Identifikasi Metiltestosteron	1	1	0
	▪ PK Kafein	4	4	0
	▪ PK Etanol - Metanol	4	4	0
	▪ PK Vit A	3	3	0
	▪ PK logam Pb, Cd, As	1	1	0
	▪ PK Logam Hg	1	1	0
	▪ PK Metil Paraben	1	1	0

**Tabel 2C**  
**Hasil Pengujian Suplemen Kesehatan Menurut Parameter Uji**  
**Loka POM Rejang Lebong**  
**Tahun 2021**

NO	JENIS PARAMETER UJI	JUMLAH	HASIL PENGUJIAN	
			MS	TMS
1	2	3=4+5	4	5
	▪ Identifikasi Parasetamol	3	3	0
	▪ Identifikasi fenilbutazon	2	2	0
	▪ Identifikasi natrium diklofenak	2	2	0
	▪ Identifikasi siproheptadin	1	1	0
	▪ Identifikasi Dexa	3	3	0
	▪ Identifikasi indometasin	2	2	0
	▪ Identifikasi ibuprofen	2	2	0
	▪ Identifikasi allupurinol	2	2	0
	▪ Identifikasi antalgin	2	2	0
	▪ Identifikasi prednisolon	2	2	0
	▪ Identifikasi betametason	2	2	0
	▪ Identifikasi oiroxicam	2	2	0
	▪ Identifikasi Predison	3	3	0
	▪ Identifikasi asam mefenamat	2	2	0
	▪ PK asam folat	2	2	0
	▪ PK Glukosamin	2	2	0
	▪ PK B6 dan KAFEIN	0	0	0
	<b>JUMLAH</b>	84	84	0

**Tabel 2D**  
**Hasil Pengujian Kosmetik Menurut Parameter Uji**  
**Balai POM di Bengkulu**  
**Tahun 2021**

NO	JENIS PARAMETER UJI	JUMLAH	HASIL PENGUJIAN	
			MS	TMS
1	2	3=4+5	4	5
1	<b>Fisika :</b>			
	▪ pH	0	0	0
	▪ Kadar air	0	0	0
	▪ Kadar abu	0	0	0
	▪ Keseragaman bobot/isi	0	0	0
2	<b>Kimia :</b>			
	▪ <b>Identifikasi Pewarna :</b>			
	▪ Merah K10	43	43	0
	▪ Methanil Yellow	8	8	0
	▪ Jingga K1	43	43	0
	▪ Merah K3	41	41	0
	▪ Sudan II	37	37	0
	▪ Sudan III	32	32	0
	▪ Sudan IV	37	37	0
	▪ Violamin	2	2	0
	▪ Naphtol Blue Black	1	1	0

**Tabel 2D**  
**Hasil Pengujian Kosmetik Menurut Parameter Uji**  
**Balai POM di Bengkulu**  
**Tahun 2021**

NO	JENIS PARAMETER UJI	JUMLAH	HASIL PENGUJIAN	
			MS	TMS
1	2	3=4+5	4	5
	▪ Naphtol Yellow	1	1	0
	▪ Naphtol Green B	0	0	0
	▪ Fat Brown	4	4	0
	▪ Acid Orange	0	0	0
	▪ Acid Red 73	1	1	0
	▪ Allura Red	1	1	0
	▪ Acid red 88	6	6	0
	▪ Acid red 52	6	6	0
	▪ Acid Blue 1	0	0	0
	▪ <b>Identifikasi Pengawet</b>		0	
	▪ Nipagin	0	0	0
	▪ Nipasol	0	0	0
	▪ Amyl Paraben	1	1	0
	▪ Phenil Paraben	1	1	0
	▪ Identifikasi PABA	12	12	0
	▪ <b>PK. Pengawet</b>		0	
	▪ Fenoksietanol	1	1	0

**Tabel 2D**  
**Hasil Pengujian Kosmetik Menurut Parameter Uji**  
**Balai POM di Bengkulu**  
**Tahun 2021**

NO	JENIS PARAMETER UJI	JUMLAH	HASIL PENGUJIAN	
			MS	TMS
1	2	3=4+5	4	5
	▪ Nipagin	1	1	0
	▪ Nipasol	1	1	0
	▪ Butyl Paraben	1	1	0
	▪ Etil Paraben	1	1	0
	▪ <b>Identifikasi Bahan yang dilarang</b>		0	
	▪ Identifikasi Raksa	198	198	0
	▪ Identifikasi Timbal	4	4	0
	▪ Identifikasi Asam Retinoat	189	189	0
	▪ Identifikasi Hidrokuinon	208	208	0
	▪ Identifikasi Steroid	57	57	0
	▪ Identifikasi Teofilin	5	5	0
	▪ Identifikasi Asam Salisilat	1	1	0
	▪ Identifikasi klorampenikol	4	4	0
	▪ Identifikasi Heksaklofufen	41	41	0
	▪ Identifikasi OMS	0	0	0
	▪ Identifikasi BMDM	0	0	0
	▪ Identifikasi Irgan/Triklosan	17	17	0
	▪ Identifikasi Triklokarbon		11	

**Tabel 2D**  
**Hasil Pengujian Kosmetik Menurut Parameter Uji**  
**Balai POM di Bengkulu**  
**Tahun 2021**

NO	JENIS PARAMETER UJI	JUMLAH	HASIL PENGUJIAN	
			MS	TMS
1	2	3=4+5	4	5
	▪ Identifikasi Climbazone		1	
	▪ Identifikasi Pyrogalol	10	10	0
	▪ Ident o-fenilendiamin	13	13	0
	▪ Ident Ketokonazole	4	4	0
	▪ Ident m-Fenilendiamin	13	13	0
	▪ Identifikasi ZnPtO	0	0	0
	▪ Identifikasi Asam Borat	36	36	0
	▪ Identifikasi Minoksidil	10	10	0
	▪ Identifikasi 4 kloro 3 metil fenol	0	0	0
	▪ Identifikasi Klorosilenol	0	0	0
	▪ Identifikasi Mentol	2	2	0
	▪ Identifikasi Kamfer	2	2	0
	▪ Identifikasi TCC	0	0	0
	▪ Identifikasi Bitionol	25	25	0
	▪ Identifikasi Resorsinol	16	16	0
	▪ Identifikasi Fitonadion	33	33	0
	▪ Identifikasi benzoilperoksida	4	4	0
	▪ Identifikasi MBZ	0	0	0

**Tabel 2D**  
**Hasil Pengujian Kosmetik Menurut Parameter Uji**  
**Balai POM di Bengkulu**  
**Tahun 2021**

NO	JENIS PARAMETER UJI	JUMLAH	HASIL PENGUJIAN	
			MS	TMS
1	2	3=4+5	4	5
	▪ Identifikasi Oksibenzon	0	0	0
	▪ Identifikasi Nipagin	0	0	0
	▪ Identifikasi Nipasol	0	0	0
	▪ Identifikasi Kloroform	8	8	0
	▪ Identifikasi Dipenhidramin	4	4	0
	▪ Identifikasi Azelaic Acid	2	2	0
	▪ PK Flouride	7	7	0
	▪ PK TCC	13	13	0
	▪ PK Irgasan/Triklosan	12	12	0
	▪ PK ZNPTO	2	2	0
	▪ PK Asam Salisilat	2	2	0
	▪ PK Pirokton olamin	4	4	0
	▪ PK H2O2	13	13	0
	▪ PK BMDM	3	3	0

**Tabel 2D**  
**Hasil Pengujian Kosmetik Menurut Parameter Uji**  
**Balai POM di Bengkulu**  
**Tahun 2021**

NO	JENIS PARAMETER UJI	JUMLAH	HASIL PENGUJIAN	
			MS	TMS
1	2	3=4+5	4	5
	▪ PK Homosalat	3	3	0
	▪ PK Resorsinol	0	0	0
	▪ PK p-cresol m cresol	3	3	0
	▪ PK OMS	8	8	0
	▪ PK Metanol	103	96	7
	▪ PK Cemarkan Hg	188	188	0
	▪ PK Cemarkan Pb	120	120	0
	▪ PK Cemarkan As	78	78	0
	▪ PK Cemarkan Cd	16	16	0
	▪ PK Dioksan	54	54	0
	▪ PK Oksibenzon	0	0	0
	▪ PK Toluena	1	1	0
		1818		7

**Tabel 2D**  
**Hasil Pengujian Kosmetik Menurut Parameter Uji**  
**LOKA POM di Bengkulu**  
**Tahun 2020**

NO	JENIS PARAMETER UJI	JUMLAH	HASIL PENGUJIAN	
			MS	TMS
1	2	3=4+5	4	5
1	<b>Fisika :</b>			
	▪ pH	0	0	0
	▪ Kadar air	0	0	0
	▪ Kadar abu	0	0	0
	▪ Keseragaman bobot/isi	0	0	0
2	<b>Kimia :</b>			
	▪ <b>Identifikasi Pewarna :</b>			
	▪ Merah K10	13	13	0
	▪ Methanil Yellow	3	3	0
	▪ Jingga K1	8	8	0
	▪ Merah K3	12	12	0
	▪ Sudan II	11	11	0
	▪ Sudan III	8	8	0
	▪ Sudan IV	11	11	0
	▪ Violamin	2	2	0
	▪ Naphtol Blue Black	2	2	0
	▪ Naphtol Yellow	3	3	0

**Tabel 2D**  
**Hasil Pengujian Kosmetik Menurut Parameter Uji**  
**LOKA POM di Bengkulu**  
**Tahun 2020**

NO	JENIS PARAMETER UJI	JUMLAH	HASIL PENGUJIAN	
			MS	TMS
1	2	3=4+5	4	5
	▪ Naphtol Green B	0	0	0
	▪ Fat Brown	4	4	0
	▪ Acid Orange	0	0	0
	▪ Acid Red 73	0	0	0
	▪ Allura Red	1	1	0
	▪ Acid red 88	1	1	0
	▪ Acid red 52	1	1	0
	▪ Acid Blue 1	1	1	0
	▪ <b>Identifikasi Pengawet</b>		0	
	▪ Nipagin	0	0	0
	▪ Nipasol	0	0	0
	▪ Amyl Paraben	0	0	0
	▪ Phenil Paraben	0	0	0
	▪ Identifikasi PABA	1	1	0
	▪ <b>PK. Pengawet</b>		0	
	▪ Fenoksietanol	1	1	0
	▪ Nipagin	0	0	0
	▪ Nipasol	0	0	0

**Tabel 2D**  
**Hasil Pengujian Kosmetik Menurut Parameter Uji**  
**LOKA POM di Bengkulu**  
**Tahun 2020**

NO	JENIS PARAMETER UJI	JUMLAH	HASIL PENGUJIAN	
			MS	TMS
1	2	3=4+5	4	5
	▪ Butyl Paraben	0	0	0
	▪ Na Benzoat	1	1	0
	▪ <b>Identifikasi Bahan yang dilarang</b>		0	
	▪ Identifikasi Raksa	60	58	2
	▪ Identifikasi Timbal	0	0	0
	▪ Identifikasi Asam Retinoat	52	52	0
	▪ Identifikasi Hidrokuinon	57	57	0
	▪ Identifikasi Steroid	9	9	0
	▪ Identifikasi Teofilin	1	1	0
	▪ Identifikasi Asam Salisilat	4	4	0
	▪ Identifikasi klorampenikol	2	2	0
	▪ Identifikasi Heksaklofofen	27	27	0
	▪ Identifikasi OMS	0	0	0
	▪ Identifikasi BMDM	0	0	0
	▪ Identifikasi Irgasan/Triklosan	5	5	0
	▪ Identifikasi Triklokarbon		3	
	▪ Identifikasi Climbazone		0	
	▪ Identifikasi Pyrogalol	4	4	0

**Tabel 2D**  
**Hasil Pengujian Kosmetik Menurut Parameter Uji**  
**LOKA POM di Bengkulu**  
**Tahun 2020**

NO	JENIS PARAMETER UJI	JUMLAH	HASIL PENGUJIAN	
			MS	TMS
1	2	3=4+5	4	5
	▪ Ident o-fenilendiamin	4	4	0
	▪ Ident Ketokonazole	2	2	0
	▪ Ident m-Fenilendiamin	4	4	0
	▪ Identifikasi ZnPtO	0	0	0
	▪ Identifikasi Asam Borat	27	27	0
	▪ Identifikasi Minoksidil	5	5	0
	▪ Identifikasi 4 kloro 3 metil fenol	0	0	0
	▪ Identifikasi Klorosilenol	0	0	0
	▪ Identifikasi Mentol	3	3	0
	▪ Identifikasi Kamfer	3	3	0
	▪ Identifikasi TCC	0	0	0
	▪ Identifikasi Bitionol	8	8	0
	▪ Identifikasi Resorsinol	2	2	0
	▪ Identifikasi Fitonadion	7	7	0
	▪ Identifikasi benzoilperoksida	2	2	0
	▪ Identifikasi MBZ	0	0	0
	▪ Identifikasi Oksibenzon	0	0	0
	▪ Identifikasi Nipagin	0	0	0

**Tabel 2D**  
**Hasil Pengujian Kosmetik Menurut Parameter Uji**  
**LOKA POM di Bengkulu**  
**Tahun 2020**

NO	JENIS PARAMETER UJI	JUMLAH	HASIL PENGUJIAN	
			MS	TMS
1	2	3=4+5	4	5
	▪ Identifikasi Nipasol	0	0	0
	▪ Identifikasi Kloroform	4	4	0
	▪ Identifikasi Dipenhidramin	2	2	0
	▪ Identifikasi Azelaic Acid	2	2	0
	▪ PK Flouride	4	4	0
	▪ PK TCC	4	4	0
	▪ PK Irgasan/Triklosan	3	3	0
	▪ PK ZNPTO	4	4	0
	▪ PK Asam Salisilat	0	0	0
	▪ PK Pirokton olamin	1	1	0
	▪ PK H2O2	3	3	0
	▪ PK BMDM	0	0	0
	▪ PK Homosalat	0	0	0

**Tabel 2D**  
**Hasil Pengujian Kosmetik Menurut Parameter Uji**  
**LOKA POM di Bengkulu**  
**Tahun 2020**

NO	JENIS PARAMETER UJI	JUMLAH	HASIL PENGUJIAN	
			MS	TMS
1	2	3=4+5	4	5
	▪ PK Resorsinol	1	1	0
	▪ PK p-cresol m cresol	1	1	0
	▪ PK OMS	1	1	0
	▪ PK Metanol	38	37	1
	▪ PK Cemarkan Hg	54	54	0
	▪ PK Cemarkan Pb	69	69	0
	▪ PK Cemarkan As	31	31	0
	▪ PK Cemarkan Cd	14	14	0
	▪ PK Dioksan	25	25	0
	▪ PK Oksibenzon	1	1	0
	▪ PK Toluena	1	1	0
		635		3

**Tabel  
2E  
Hasil Pengujian Pangan Menurut Parameter Uji  
Balai POM di Bengkulu  
Tahun 2021**

NO	JENIS PARAMETER UJI	JUMLAH	HASIL PENGUJIAN	
			MS	TMS
1	2	3=4+5	4	5
1	<b>Fisika :</b>			
	- pH	23	23	0
	- Kadar Air (Gravimetri)	57	30	27
	- Kadar Air (Destilasi)	5	2	3
	- Kadar Abu	0	0	0
	- Padatan Total	2	2	0
	- Ekstrak Teh dalam Air	0	0	0
2	<b>Kimia :</b>			
	<b>▪ Pemanis</b>			
	- PK Asesulfam-K	87	86	1
	- PK Aspartam	85	85	0
	- PK Siklamat	123	105	18
	- PK Sakarin	148	147	1
	- Identifikasi Siklamat	0	0	0
	<b>▪ Pengawet</b>			
	- PK Benzoat	104	103	1
	- PK Sorbat	93	93	0
	- PK Nitrit	10	10	0

**Tabel  
2E  
Hasil Pengujian Pangan Menurut Parameter Uji  
Balai POM di Bengkulu  
Tahun 2021**

NO	JENIS PARAMETER UJI	JUMLAH	HASIL PENGUJIAN	
			MS	TMS
1	2	3=4+5	4	5
	<b>▪ Pewarna Sintetik</b>			
	- PK Tartrazin	8	3	5
	- PK Sunset Yellow	11	10	1
	- Identifikasi Pewarna Sintetik	421	421	0
	- Identifikasi Tartrazin	3	3	0
	- Identifikasi Rhodamin B	140	140	0
	- Identifikasi Methanil Yellow	140	140	0
	- Identifikasi Sudan	140	140	0
	- Identifikasi Auramin	140	140	0
	<b>▪ Mikotoksin</b>			
	- PK Aflatoksin Total	20	20	0
	- PK Aflatoksin B1	4	4	0
	- PK Aflatoksin M1	24	24	0
	- PK Okratoksin	5	5	0
	- PK Deoksinivalenol (DON)	9	9	0
	<b>▪ Vitamin</b>			
	- PK Vitamin A	13	13	0
	- PK Vitamin B1	9	9	0
	- PK Vitamin B2	9	2	7

Tabel  
2E  
Hasil Pengujian Pangan Menurut Parameter Uji  
Balai POM di Bengkulu  
Tahun 2021

NO	JENIS PARAMETER UJI	JUMLAH	HASIL PENGUJIAN	
			MS	TMS
1	2	3=4+5	4	5
	- PK Asam Folat	9	2	7
	<b>▪ Anti Oksidan</b>			
	- PK BHA	21	21	0
	- PK BHT	6	6	0
	- PK TBHQ	0	0	0
	<b>▪ Mineral</b>			
	- Mineral Besi (Fe)	9	2	7
	- Mineral Seng (Zn)	9	3	6
	<b>▪ Cemar Logam</b>			
	- Cemar Timbal (Pb)	244	244	0
	- Cemar Arsen (As)	37	37	0
	- Cemar Kadmium (Cd)	51	51	0
	- Cemar Timah (Sn)	39	39	0
	- Cemar Tembaga (Cu)	0	0	0
	- Cemar Mangan (Mn)	0	0	0
	- Cemar Merkuri (Hg)	10	10	0
	<b>▪ Cemar Logam dalam AMDK</b>			
	- Cemar Timbal (Pb)	18	18	0
	- Cemar Arsen (As)	18	18	0

Tabel  
2E  
Hasil Pengujian Pangan Menurut Parameter Uji  
Balai POM di Bengkulu  
Tahun 2021

NO	JENIS PARAMETER UJI	JUMLAH	HASIL PENGUJIAN	
			MS	TMS
1	2	3=4+5	4	5
	- Cemar Kadmium (Cd)	3	3	0
	- Cemar Mangan (Mn)	18	18	0
	- Cemar Besi (Fe)	18	18	0
	- Cemar Tembaga (Cu)	3	3	0
	- Cemar Merkuri (Hg)	3	3	0
	<b>▪ Migrasi dalam Kemasan</b>			
	- Migrasi Timbal (Pb)	2	2	0
	- Migrasi Krom Heksavalen (Cr (VI))	2	2	0
	- Migrasi Kadmium (Cd)	2	2	0
	- Migrasi Merkuri (Hg)	2	2	0
	- Migrasi Bisphenol A	4	4	0
	<b>▪ Lain-Lain</b>			
	- PK Kloramfenikol	9	9	0
	- PK Histamin	10	10	0
	- PK Etanol	1	0	1
	- PK Metanol	1	1	0
	- PK Kofein	5	4	1
	- Aktifitas Enzim Diastase	7	2	5
	- PK KIO3	38	36	2

Tabel  
2E  
Hasil Pengujian Pangan Menurut Parameter Uji  
Balai POM di Bengkulu  
Tahun 2021

NO	JENIS PARAMETER UJI	JUMLAH	HASIL PENGUJIAN	
			MS	TMS
1	2	3=4+5	4	5
	- PK NaCl	41	38	3
	- PK Sulfit	31	30	1
	- PK Protein	11	10	1
	- PK Karbohidrat	0	0	0
	- Bilangan Asam Lemak Bebas	17	17	0
	- Bilangan Peroksida	14	14	0

Tabel  
2E  
Hasil Pengujian Pangan Menurut Parameter Uji  
Balai POM di Bengkulu  
Tahun 2021

NO	JENIS PARAMETER UJI	JUMLAH	HASIL PENGUJIAN	
			MS	TMS
1	2	3=4+5	4	5
	- Kadar Lemak	3	3	0
	<b>▪ Bahan Berbahaya</b>			
	- Identifikasi Formalin	15	15	0
	- Identifikasi Boraks	7	7	0
	- PK Formalin	0	0	0
	<b>TOTAL</b>	<b>2571</b>	<b>2473</b>	<b>98</b>

Tabel  
2E  
Hasil Pengujian Pangan Menurut Parameter Uji  
Balai POM di Bengkulu  
Tahun 2021

NO	JENIS PARAMETER UJI	JUMLAH	HASIL PENGUJIAN	
			MS	TMS
1	2	3=4+5	4	5
1	<b>Fisika :</b>			
	- pH	7	7	0
	- Kadar Air (Gravimetri)	10	10	0
	- Kadar Air (Destilasi)	1	0	1
	- Kadar Abu	0	0	0
	- Padatan Total	0	0	0
	- Ekstrak Teh dalam Air	0	0	0
2	<b>Kimia :</b>			
	▪ <b>Pemanis</b>			
	- PK Asesulfam-K	48	48	0
	- PK Aspartam	46	46	0
	- PK Siklamat	79	69	10
	- PK Sakarin	82	82	0
	- Identifikasi Siklamat	0	0	0
	▪ <b>Pengawet</b>			
	- PK Benzoat	59	57	2
	- PK Sorbat	52	52	0
	- PK Nitrit	3	3	0

Tabel  
2E  
Hasil Pengujian Pangan Menurut Parameter Uji  
Balai POM di Bengkulu  
Tahun 2021

NO	JENIS PARAMETER UJI	JUMLAH	HASIL PENGUJIAN	
			MS	TMS
1	2	3=4+5	4	5
	▪ <b>Pewarna Sintetik</b>			
	- PK Tartrazin	3	1	2
	- PK Sunset Yellow	3	3	0
	- Identifikasi Pewarna Sintetik	212	212	0
	- Identifikasi Tartrazin	10	10	0
	- Identifikasi Rhodamin B	77	77	0
	- Identifikasi Methanil Yellow	77	77	0
	- Identifikasi Sudan	77	77	0
	- Identifikasi Auramin	77	77	0
	▪ <b>Mikotoksin</b>			
	- PK Aflatoksin Total	11	11	0
	- PK Aflatoksin B1	1	1	0
	- PK Aflatoksin M1	10	10	0
	- PK Okratoksin	2	2	0
	- PK Deoksinivalenol (DON)	0	0	0
	▪ <b>Vitamin</b>			
	- PK Vitamin A	0	0	0
	- PK Vitamin B1	0	0	0
	- PK Vitamin B2	0	0	0

Tabel  
2E  
Hasil Pengujian Pangan Menurut Parameter Uji  
Balai POM di Bengkulu  
Tahun 2021

NO	JENIS PARAMETER UJI	JUMLAH	HASIL PENGUJIAN	
			MS	TMS
1	2	3=4+5	4	5
	- PK Asam Folat	0	0	0
	<b>▪ Anti Oksidan</b>			
	- PK BHA	4	4	0
	- PK BHT	4	4	0
	- PK TBHQ	0	0	0
	<b>▪ Mineral</b>			
	- Mineral Besi (Fe)	0	0	0
	- Mineral Seng (Zn)	0	0	0
	<b>▪ Cemarkan Logam</b>			
	- Cemarkan Timbal (Pb)	101	101	0
	- Cemarkan Arsen (As)	7	7	0
	- Cemarkan Kadmium (Cd)	15	15	0
	- Cemarkan Timah (Sn)	12	12	0
	- Cemarkan Tembaga (Cu)	2	2	0
	- Cemarkan Mangan (Mn)	0	0	0
	- Cemarkan Merkuri (Hg)	2	2	0
	<b>▪ Cemarkan Logam dalam AMDK</b>			
	- Cemarkan Timbal (Pb)	7	7	0
	- Cemarkan Arsen (As)	7	7	0

Tabel  
2E  
Hasil Pengujian Pangan Menurut Parameter Uji  
Balai POM di Bengkulu  
Tahun 2021

NO	JENIS PARAMETER UJI	JUMLAH	HASIL PENGUJIAN	
			MS	TMS
1	2	3=4+5	4	5
	- Cemarkan Kadmium (Cd)	0	0	0
	- Cemarkan Mangan (Mn)	7	7	0
	- Cemarkan Besi (Fe)	7	7	0
	- Cemarkan Tembaga (Cu)	0	0	0
	- Cemarkan Merkuri (Hg)	0	0	0
	<b>▪ Migrasi dalam Kemasan</b>			
	- Migrasi Timbal (Pb)	1	1	0
	- Migrasi Krom Heksavalen (Cr (VI))	1	1	0
	- Migrasi Kadmium (Cd)	1	1	0
	- Migrasi Merkuri (Hg)	1	1	0
	- Migrasi Bisphenol A	0	0	0
	<b>▪ Lain-Lain</b>			
	- PK Kloramfenikol	6	6	0
	- PK Histamin	5	5	0
	- PK Etanol	0	0	0
	- PK Metanol	0	0	0
	- PK Kofein	3	3	0
	- Aktifitas Enzim Diastase	4	4	0
	- PK KIO3	0	0	0

Tabel  
2E  
Hasil Pengujian Pangan Menurut Parameter Uji  
Balai POM di Bengkulu  
Tahun 2021

NO	JENIS PARAMETER UJI	JUMLAH	HASIL PENGUJIAN	
			MS	TMS
1	2	3=4+5	4	5
	- PK NaCl	0	0	0
	- PK Sulfit	14	12	2
	- PK Protein	5	4	1
	- PK Karbohidrat	0	0	0
	- Bilangan Asam Lemak Bebas	0	0	0
	- Bilangan Peroksida	0	0	0

Tabel  
2E  
Hasil Pengujian Pangan Menurut Parameter Uji  
Balai POM di Bengkulu  
Tahun 2021

NO	JENIS PARAMETER UJI	JUMLAH	HASIL PENGUJIAN	
			MS	TMS
1	2	3=4+5	4	5
	- Kadar Lemak	3	3	0
	▪ <b>Bahan Berbahaya</b>			
	- Identifikasi Formalin	9	9	0
	- Identifikasi Boraks	6	6	0
	- PK Formalin	0	0	0
	<b>TOTAL</b>	<b>1181</b>	<b>1163</b>	<b>18</b>

Tabel  
2E  
Hasil Pengujian Pangan Menurut Parameter Uji  
Balai POM di Bengkulu  
Tahun 2021

NO	JENIS PARAMETER UJI	JUMLAH	HASIL PENGUJIAN	
			MS	TMS
1	2	3=4+5	4	5
1	<b>Fisika :</b>			
	- pH	30	30	0
	- Kadar Air (Gravimetri)	67	40	27
	- Kadar Air (Destilasi)	6	3	3
	- Kadar Abu	0	0	0
	- Padatan Tidak Larut	0	0	0
	- Ekstrak Teh dalam Air	0	0	0
2	<b>Kimia :</b>			
	▪ <b>Pemanis</b>			
	- PK Asesulfam-K	105	104	1
	- PK Aspartam	131	131	0
	- PK Siklamat	202	174	28
	- PK Sakarin	230	229	1
	- Identifikasi Siklamat	0	0	0
	▪ <b>Pengawet</b>			
	- PK Benzoat	163	160	3
	- PK Sorbat	145	145	0
	- PK Nitrit	13	13	0

Tabel  
2E  
Hasil Pengujian Pangan Menurut Parameter Uji  
Balai POM di Bengkulu  
Tahun 2021

NO	JENIS PARAMETER UJI	JUMLAH	HASIL PENGUJIAN	
			MS	TMS
1	2	3=4+5	4	5
	▪ <b>Pewarna Sintetik</b>			
	- PK Tartrazin	11	4	7
	- PK Sunset Yellow	14	13	1
	- Identifikasi Pewarna Sintetik	633	633	0
	- Identifikasi Tartrazin	13	13	0
	- Identifikasi Rhodamin B	217	217	0
	- Identifikasi Methanil Yellow	217	217	0
	- Identifikasi Sudan	217	217	0
	- Identifikasi Auramin	217	217	0
	▪ <b>Mikotoksin</b>			
	- PK Aflatoksin Total	31	31	0
	- PK Aflatoksin B1	5	5	0
	- PK Aflatoksin M1	34	34	0
	- PK Okratoksin	7	7	0
	- PK Deoksinivalenol (DON)	9	9	0
	▪ <b>Vitamin</b>			
	- PK Vitamin A	13	13	0
	- PK Vitamin B1	9	9	0
	- PK Vitamin B2	9	2	7

**Tabel  
2E  
Hasil Pengujian Pangan Menurut Parameter Uji  
Balai POM di Bengkulu  
Tahun 2021**

NO	JENIS PARAMETER UJI	JUMLAH	HASIL PENGUJIAN	
			MS	TMS
1	2	3=4+5	4	5
	- PK Asam Folat	9	2	7
	<b>▪ Anti Oksidan</b>			
	- PK BHA	25	25	0
	- PK BHT	10	10	0
	- PK TBHQ	0	0	0
	<b>▪ Mineral</b>			
	- Mineral Besi (Fe)	9	2	7
	- Mineral Seng (Zn)	9	3	6
	<b>▪ Cemarkan Logam</b>			
	- Cemarkan Timbal (Pb)	345	345	0
	- Cemarkan Arsen (As)	44	44	0
	- Cemarkan Kadmium (Cd)	66	66	0
	- Cemarkan Timah (Sn)	51	51	0
	- Cemarkan Tembaga (Cu)	2	2	0
	- Cemarkan Mangan (Mn)	0	0	0
	- Cemarkan Merkuri (Hg)	12	12	0
	<b>▪ Cemarkan Logam dalam AMDK</b>			
	- Cemarkan Timbal (Pb)	25	25	0
	- Cemarkan Arsen (As)	25	25	0

**Tabel  
2E  
Hasil Pengujian Pangan Menurut Parameter Uji  
Balai POM di Bengkulu  
Tahun 2021**

NO	JENIS PARAMETER UJI	JUMLAH	HASIL PENGUJIAN	
			MS	TMS
1	2	3=4+5	4	5
	- Cemarkan Kadmium (Cd)	3	3	0
	- Cemarkan Mangan (Mn)	25	25	0
	- Cemarkan Besi (Fe)	25	25	0
	- Cemarkan Tembaga (Cu)	3	3	0
	- Cemarkan Merkuri (Hg)	3	3	0
	<b>▪ Migrasi dalam Kemasan</b>			
	- Migrasi Timbal (Pb)	3	3	0
	- Migrasi Krom Heksavalen (Cr (VI))	3	3	0
	- Migrasi Kadmium (Cd)	3	3	0
	- Migrasi Merkuri (Hg)	3	3	0
	- Migrasi Bisphenol A	4	4	0
	<b>▪ Lain-Lain</b>			
	- PK Kloramfenikol	15	15	0
	- PK Histamin	15	15	0
	- PK Etanol	1	0	1
	- PK Metanol	1	1	0
	- PK Kofein	8	7	1
	- Aktifitas Enzim Diastase	11	6	5
	- PK KIO3	38	36	2

Tabel  
2E  
Hasil Pengujian Pangan Menurut Parameter Uji  
Balai POM di Bengkulu  
Tahun 2021

NO	JENIS PARAMETER UJI	JUMLAH	HASIL PENGUJIAN	
			MS	TMS
1	2	3=4+5	4	5
	- PK NaCl	41	38	3
	- PK Sulfit	45	42	3
	- PK Protein	16	14	2
	- PK Karbohidrat	0	0	0
	- Bilangan Asam Lemak Bebas	17	17	0
	- Bilangan Peroksida	14	14	0

Tabel  
2E  
Hasil Pengujian Pangan Menurut Parameter Uji  
Balai POM di Bengkulu  
Tahun 2021

NO	JENIS PARAMETER UJI	JUMLAH	HASIL PENGUJIAN	
			MS	TMS
1	2	3=4+5	4	5
	- Kadar Lemak	6	6	0
	▪ <b>Bahan Berbahaya</b>			
	- Identifikasi Formalin	24	24	0
	- Identifikasi Boraks	13	13	0
	- PK Formalin	0	0	0
	<b>TOTAL</b>	<b>3720</b>	<b>3605</b>	<b>115</b>

Tabel  
2F  
Hasil Pengujian Mikrobiologi Menurut Parameter Uji  
Balai POM di Bengkulu  
Tahun 2021

NO	JENIS PARAMETER UJI	JUMLAH	HASIL PENGUJIAN	
			MS	TMS
1	2	3=4+5	4	5
1	<b>Obat :</b>			
	a. A L T	1	1	0
	b. Uji Potensi	1	1	0
	c. <i>Escherichia coli</i>	1	1	0
	d. <i>Staphylococcus aureus</i>	4	4	0
	e. <i>Pseudomonas aeruginosa</i>	4	4	0
	f. Uji Endotoksin	6	6	0
2	<b>Obat Tradisional :</b>			
	a. A L T	134	129	5
	b. A K K	127	126	1
	c. <i>Escherichia coli</i>	96	96	0
	d. <i>Salmonella sp</i>	116	116	0
	e. <i>Staphylococcus aureus</i>	14	14	0
	f. <i>Pseudomonas aeruginosa</i>	14	14	0
	g. <i>Shigella spp</i>	116	116	0
	h. <i>Enterobacteriaceae</i>	96	96	0
	i. <i>Clostridia</i>	22	22	0
3	<b>Suplemen Kesehatan :</b>			

Tabel  
2F  
Hasil Pengujian Mikrobiologi Menurut Parameter Uji  
Balai POM di Bengkulu  
Tahun 2021

NO	JENIS PARAMETER UJI	JUMLAH	HASIL PENGUJIAN	
			MS	TMS
1	2	3=4+5	4	5
	a. A L T	46	46	0
	b. A K K	46	46	0
	c. <i>Staphylococcus aureus</i>	13	13	0
	d. <i>Escherichia coli</i>	46	46	0
	e. <i>Salmonella sp</i>	13	13	0
4	<b>Kosmetik :</b>			
	a. A L T	256	254	2
	b. A K K	256	255	1
	c. <i>Staphylococcus aureus</i>	256	256	0
	d. <i>Candida albicans</i>	256	255	1
	e. <i>Pseudomonas aeruginosa</i>	256	256	0
5	<b>Pangan :</b>			
	a. A L T	436	431	5
	b. MPN Coliform	2	2	0
	c. A K K	292	292	0
	d. Angka <i>Staphylococcus aureus</i>	95	95	0
	e. Angka <i>Clostridium perfringens</i>	30	30	0
	f. Angka Coliform	28	28	0

Tabel  
2F  
Hasil Pengujian Mikrobiologi Menurut Parameter Uji  
Balai POM di Bengkulu  
Tahun 2021

NO	JENIS PARAMETER UJI	JUMLAH	HASIL PENGUJIAN	
			MS	TMS
1	2	3=4+5	4	5
	g. <i>Salmonella sp</i>	313	313	0
	h. MPN <i>E. coli</i>	148	148	0
	i. Angka <i>Bacillus cereus</i>	37	37	0
	j. Angka <i>Pseudomonas aeruginosa</i>	28	28	0
	k. Angka <i>Escherichia coli</i>	11	11	0
	l. APM <i>Enterobacteriaceae</i>	2	2	0

Tabel  
2F  
Hasil Pengujian Mikrobiologi Menurut Parameter Uji  
Balai POM di Bengkulu  
Tahun 2021

NO	JENIS PARAMETER UJI	JUMLAH	HASIL PENGUJIAN	
			MS	TMS
1	2	3=4+5	4	5
	m. Angka <i>Listeria monocytogenes</i>	8	8	0
	n. Angka <i>Enterobacteriaceae</i>	248	248	0
	o. <i>Listeria monocytogenes</i>	22	22	0
	p. DNA Porcine	3	3	0
	<b>TOTAL</b>	<b>3899</b>	<b>3884</b>	<b>15</b>

**Tabel 3A**  
**Jenis Bahan Kimia Obat (BKO) dalam Sampel Obat Tradisional**  
**Balai POM di Bengkulu**  
**Tahun 2021**

No	Nama Obat Tradisional	Nama BKO	Jumlah
1	2	3	4
<b>A</b>	<b>Sampel Rutin</b>		
1	<b>NIHIL</b>		
2			
3			
Dst			
<b>B</b>	<b>Sampel Non Rutin</b>		
1	<b>NIHIL</b>		
Dst			
<b>C</b>	<b>Sampel Penelurusan Kasus</b>		
1	<b>NIHIL</b>		
2			
3			
Dst			
<b>TOTAL</b>			

**Tabel 3B**  
**Jenis Bahan Berbahaya/Dilarang dalam Sampel Kosmetik**  
**Balai POM di Bengkulu**  
**Tahun 2021**

No	Nama Kosmetik	Nama Bahan Berbahaya/Dilarang	Jumlah
1	2	3	4
<b>A</b>	<b>Sampel Rutin</b>		
1	Fair Chek Foundation Cream	Raksa	1
2	Lifting Glow Serum	Raksa	1
3	Bening's Brightening Toner	metanol	1
4	Brasov Nail Polis Remover	metanol	1
5	Miglioree Hand Moisturizer Gel	metanol	1
6	Eusie Hand Gel with aloevera extract an TTO	metanol	1
7	JCL Nourish Hand Gel	metanol	1
8	Ezaneta Hand Gel Moisturizer	metanol	1
9	Dr. Bagus Hanggara Toner Oily	metanol	1
10	Dr. Bagus Hanggara Cleansing and Refreshing Toner	metanol	1
Dst			
<b>B</b>	<b>Sampel Non Rutin</b>		
1			1
2			1
3			1

**Tabel 3B**  
**Jenis Bahan Berbahaya/Dilarang dalam Sampel Kosmetik**  
**Balai POM di Bengkulu**  
**Tahun 2021**

No	Nama Kosmetik	Nama Bahan Berbahaya/Dilarang	Jumlah
1	2	3	4
<b>A</b>	<b>Sampel Rutin</b>		
4			1
5			1
Dst			
<b>C</b>	<b>Sampel Penelurusan Kasus</b>		
1	DR. Cream Pink	Raksa	1
2	Temulawak Cream Malam	Raksa	1
3	Collagen Night & Day Cream	Raksa	1
4	DR. Super Day & Night Pink	Raksa	1
5	Temulawak New Cream 50 gr	Raksa	1
6	Collagen Night Cream Plus Vit E	Raksa	1
7	Collagen Day & Night Cream Plus Vit E	Raksa	1
8	Temulawak New Night Cream	Raksa	1
Dst			
<b>TOTAL</b>			<b>2</b>

**Tabel 3C**

**Jenis Kandungan Bahan Berbahaya dalam Sampel Pangan  
Balai POM di Bengkulu  
Tahun 2021**

No	Nama Produk Pangan	Kandungan Bahan Berbahaya	Jumlah
1	2	3	4
<b>A</b>	<b>Sampel Rutin</b>		
1			
2			
3			
Dst			
<b>B</b>	<b>Sampel Non Rutin</b>		
1	Ikan Fillet Septi (21.089.01.13.7.0013.K)	Formalin	1
2	Ikan Fillet Evi Tenggiri (21.089.01.13.7.0015.K)	Formalin	1
3			
Dst			
<b>C</b>	<b>Sampel Pengujian Sederhana</b>		
1			
2			
3			
Dst			
<b>TOTAL</b>			<b>2</b>

**Tabel 4A**  
**Evaluasi Umum Prioritas Sampling Obat**  
**UPT BPOM (Balai POM di Bengkulu)**  
**Tahun 2021**

NO	KATEGORI / SUBKATEGORI	RENCANA TAHUNAN			REALISASI			% PENCAPAIAN		
		JKN	Non JKN	Total	JKN	Non JKN	Total	JKN	Non JKN	Total
2										
<b>RANDOM</b>										
1	Obat Pencernaan dan Metabolisme	20	20	40	20	20	40	100	100	100
2	Obat darah dan pembentuk darah	5	5	10	5	5	10	100	100	100
3	Sistem Kardiovaskular	10	10	20	10	10	20	100	100	100
4	Dermatologis	9	9	18	9	9	18	100	100	100
5	Sistem Genito Urinari dan hormon seks	3	3	6	3	3	6	100	100	100
6	Sediaan Hormon Sistemik, tidak termasuk hormon seks	4	4	8	4	4	8	100	100	100
7	Anti infeksi umum untuk penggunaan sistemik	19	19	38	19	19	38	100	100	100
8	Anti Neoplastik dan Agent Imunomodulator	1	1	2	1	1	2	100	100	100
9	Sistem Muskuloskeletal	12	12	24	12	12	24	100	100	100
10	Sistem Syaraf Pusat	19	19	38	19	19	38	100	100	100
11	Anti Parasit	1	1	2	1	1	2	100	100	100
12	Sistem Pernafasan	19	19	38	20	18	38	105,3	94,7	100
13	Organ Sensorik	4	4	8	4	4	8	100,0	100,0	100
14	Lain-lain	1	1	2	1	1	2	100,0	100,0	100
<b>TOTAL RANDOM</b>		254			254			100		
<b>TARGETED</b>										
I	<b>HULU JKN</b>	<b>32</b>			<b>32</b>			<b>100</b>		
II	<b>SAMPLING OBAT KASUS/ TRIGGERED</b>	<b>25</b>			<b>26,0</b>			<b>104,0</b>		

**Tabel 4A**  
**Evaluasi Umum Prioritas Sampling Obat**  
**UPT BPOM (Balai POM di Bengkulu)**  
**Tahun 2021**

NO	KATEGORI / SUBKATEGORI	RENCANA TAHUNAN			REALISASI			% PENCAPAIAN		
		JKN	Non JKN	Total	JKN	Non JKN	Total	JKN	Non JKN	Total
	2									
III	SAMPEL ROKOK DAN RUANG LINGKUP	6			5			83,3		
	TOTAL TARGETED	63			63			100		
	TOTAL	317			317			100		

**Tabel 4B**  
**Evaluasi Umum Prioritas Sampling Obat Tradisional**  
**UPT BPOM (Balai POM di Bengkulu)**  
**Tahun 2021**

No.	Jenis Sampel (sesuai prioritas sampling)	Rencana Tahunan	Realisasi	% Pencapaian
1	2	3	4	5=(4/3 x 100%)
<b>I</b>	<b>PURPOSIVE (30%) = 71</b>	<b>71</b>	<b>71</b>	<b>100</b>
1	Produk OT Impor	10	10	100
2	Obat Tradisional Produksi UMKM OT	5	5	100
3	Produk Obat Tradisional unggulan daerah	0	0	0
4	Sampel dari Pengobatan tradisional/battra	0	0	0
5	penjualan melalui internet/online	22	22	0
6	Sampel kasus khusus pemeriksaan mencakup juga sampel donasi Covid 19	4	2	50
7	Sampel Ruang Lingkup	12	12	100
8	Sampel produk dari produsen dgn riwayat TMS	10	12	120
9	Sampel produk yang izin edarnya diterbitkan melalui program clustering jalur hijau dan program percepatan penerbitan izin edar	4	4	100

**Tabel 4B**  
**Evaluasi Umum Prioritas Sampling Obat Tradisional**  
**UPT BPOM (Balai POM di Bengkulu)**  
**Tahun 2021**

No.	Jenis Sampel (sesuai prioritas sampling)	Rencana Tahunan	Realisasi	% Pencapaian
1	2	3	4	5=(4/3 x 100%)
10	dengan klaim membantu meredakan panas dalam, membantu meningkatkan dan/atau memelihara daya tahan tubuh, melegakan tenggorokan dan/atau membantu meredakan batuk. *	4	4	100
<b>II</b>	<b>ACAK (70%) = 166</b>	<b>166</b>	<b>166</b>	<b>100</b>
1	KLAIM A (12%)	20	20	100
2	KLAIM B (6%)	10	10	100
3	KLAIM C (10%)	17	17	100
4	KLAIM D (5%)	8	8	100
5	KLAIM E (9%)	15	15	100
6	KLAIM F (9%)	15	15	100
7	KLAIM G (2%)	3	3	100
8	KLAIM H (10%)	17	17	100
9	KLAIM I (5%)	8	8	100
10	KLAIM J (3%)	5	5	100
11	KLAIM K (5%)	8	8	100
12	KLAIM L (8%)	13	13	100
13	KLAIM M (4%)	7	7	100

**Tabel 4B**  
**Evaluasi Umum Prioritas Sampling Obat Tradisional**  
**UPT BPOM (Balai POM di Bengkulu)**  
**Tahun 2021**

No.	Jenis Sampel (sesuai prioritas sampling)	Rencana Tahunan	Realisasi	% Pencapaian
1	2	3	4	5=(4/3 x 100%)
14	KLAIM N (2%)	3	3	100

**Tabel 4B**  
**Evaluasi Umum Prioritas Sampling Obat Tradisional**  
**UPT BPOM (Balai POM di Bengkulu)**  
**Tahun 2021**

No.	Jenis Sampel (sesuai prioritas sampling)	Rencana Tahunan	Realisasi	% Pencapaian
1	2	3	4	5=(4/3 x 100%)
15	KLAIM O (10%)	17	17	100

**Tabel 4C**  
**Evaluasi Umum Prioritas Sampling Obat Kuasi**  
**UPT BPOM (Balai POM di Bengkulu)**  
**Tahun 2021**

No.	Jenis Sampel (sesuai prioritas sampling)	Rencana Tahunan	Realisasi	% Pencapaian
1	2	3	4	5=(4/3 x 100%)
<b>N I H I L</b>				

**Tabel 4D**  
**Evaluasi Umum Prioritas Sampling Suplemen Kesehatan**  
**UPT BPOM (Balai POM di Bengkulu)**  
**Tahun 2021**

No.	Jenis Sampel (sesuai prioritas sampling)	Rencana Tahunan	Realisasi	% Pencapaian
1	2	3	4	5=(4/3 x 100%)
I	<b>PURPOSIVE (30%) = 24</b>	<b>24</b>	<b>24</b>	<b>100</b>
1	Sampel SK Impor	2	2	100

**Tabel 4D**  
**Evaluasi Umum Prioritas Sampling Suplemen Kesehatan**  
**UPT BPOM (Balai POM di Bengkulu)**  
**Tahun 2021**

No.	Jenis Sampel (sesuai prioritas sampling)	Rencana Tahunan	Realisasi	% Pencapaian
1	2	3	4	5=(4/3 x 100%)
2	Sampel kasus khusus pemeriksaan mencakup juga sampel donasi Covid 19 dan	1	1	100

**Tabel 4D**  
**Evaluasi Umum Prioritas Sampling Suplemen Kesehatan**  
**UPT BPOM (Balai POM di Bengkulu)**  
**Tahun 2021**

No.	Jenis Sampel (sesuai prioritas sampling)	Rencana Tahunan	Realisasi	% Pencapaian
1	2	3	4	5=(4/3 x 100%)
	sampel SK untuk uji DNA Porcine			
3	Penjualan melalui internet/online	10	10	0
4	Sampel Ruang Lingkup	2	2	0
5	Sampel produk dari produsen dengan riwayat TMS	5	5	0
6	Sampel produk yang izin edarnya diterbitkan melalui program clustering jalur hijau dan program percepatan penerbitan izin edar dalam rangka penanganan Covid-19	2	2	100
7	Vitamin dengan komposisi tunggal C, D, E dan Zinc*	2	2	100

**Tabel 4D**  
**Evaluasi Umum Prioritas Sampling Suplemen Kesehatan**  
**UPT BPOM ( Loka di Rejang Lebong)**  
**Tahun 2021**

No.	Jenis Sampel (sesuai prioritas sampling)	Rencana Tahunan	Realisasi	% Pencapaian
1	2	3	4	5=(4/3 x 100%)
1	Acak			

**Tabel 4D**  
**Evaluasi Umum Prioritas Sampling Suplemen Kesehatan**  
**UPT BPOM (Balai POM di Bengkulu)**  
**Tahun 2021**

No.	Jenis Sampel (sesuai prioritas sampling)	Rencana Tahunan	Realisasi	% Pencapaian
1	2	3	4	5=(4/3 x 100%)
II	ACAK (70%) = 55	55	55	100
1	Multivitamin dan mineral (27%)	15	15	100
2	Suplemen Kesehatan untuk memelihara kesehatan (24%)	13	13	100
3	Kesehatan Sendi (8%)	4	4	100
4	Suplemen Stamina Pria (5%)	3	3	100
5	Suplemen Kesehatan untuk diabetes (2%)	1	1	100
6	Suplemen Kesehatan dalam rangka Gym (1%)	1	1	100
7	Suplemen Kesehatan untuk Nafsu Makan (4%)	2	2	100
8	Suplemen Kesehatan klaim pelangsing (3%)	2	2	100
9	Klaim lainnya (26%)	14	14	100

**Tabel 4D**  
**Evaluasi Umum Prioritas Sampling Suplemen Kesehatan**  
**UPT BPOM ( Loka di Rejang Lebong)**  
**Tahun 2021**

No.	Jenis Sampel (sesuai prioritas sampling)	Rencana Tahunan	Realisasi	% Pencapaian
1	2	3	4	5=(4/3 x 100%)
	Multivitamin dan mineral	7	7	100

**Tabel 4D**  
**Evaluasi Umum Prioritas Sampling Suplemen Kesehatan**  
**UPT BPOM ( Loka di Rejang Lebong)**  
**Tahun 2021**

No.	Jenis Sampel (sesuai prioritas sampling)	Rencana Tahunan	Realisasi	% Pencapaian
1	2	3	4	5=(4/3 x 100%)
	Suplemen Kesehatan untuk memelihara kesehatan	5	5	100
	Kesehatan sendi	2	2	100
	Suplemen stamina pria	1	1	100
	Suplemen kesehatan untuk diabetes	0	0	
	Suplemen kesehatan dalam Gym	0	0	
	Suplemen kesehatan untuk nafsu makan	1	1	100
	Suplemen kesehatan klaim pelangsing	0	0	
	<b>Lain-lain</b>	6	6	100
2	Targetted			
	SK impor	1	1	100

**Tabel 4D**  
**Evaluasi Umum Prioritas Sampling Suplemen Kesehatan**  
**UPT BPOM ( Loka di Rejang Lebong)**  
**Tahun 2021**

No.	Jenis Sampel (sesuai prioritas sampling)	Rencana Tahunan	Realisasi	% Pencapaian
1	2	3	4	5=(4/3 x 100%)
	Sampel donasi dan sampel SK uji DNA porcine	1	1	100
	Online	3	3	100
	Ruang lingkup	1	1	100
	Riwayat TMS	2	2	100
	Sampel produk yang izin edarnya diterbitkan melalui program clustering jalur hijau dan program percepatan penerbitan izin edar dalam rangka penanganan Covid-19	0	0	
	Vitamin dengan komposisi tunggal C, D, E, dan Zinc	1	1	100

**Tabel 4E**  
**Evaluasi Umum Prioritas Sampling Kosmetik**  
**UPT BPOM (Balai POM Bengkulu)**  
**Tahun 2021**

No.	Jenis Sampel (sesuai prioritas sampling)	Rencana Tahunan	Realisasi	% Pencapaian
1	2	3	4	5=(4/3 x 100%)
<b>I</b>	<b>TARGETED (30%) = 142</b>	<b>142</b>	<b>142</b>	<b>100</b>
1	<b>Track Record</b>			
a	Rias Mata, Rias Wajah, Sediaan Pembersih Rias Wajah dan Mata	15	15	100
b	Sediaan Perawatan dan Rias Bibir	7	7	100
c	Sediaan Untuk Perawatan dan Rias Kuku	1	1	100
d	Sediaan Pencerah Kulit	1	1	100
2	<b>Online</b>	47	47	100
3	<b>China Taiwan</b>	10	10	100
4	<b>MANDIRI BALAI</b>	51	51	100
5	<b>Halal</b>	1	1	100
6	<b>Menengah Bawah</b>			
a	Rias Mata, Rias Wajah, Sediaan Pembersih Rias Wajah dan Mata	5	5	100
b	Sediaan Perawatan dan Rias Bibir	2	2	100
c	Sediaan Untuk Perawatan dan Rias Kuku	1	1	100
d	Sediaan Pencerah Kulit	1	1	100
<b>II</b>	<b>ACA K (70%) = 333</b>	<b>333</b>	<b>333</b>	<b>100</b>

**Tabel 4E**  
**Evaluasi Umum Prioritas Sampling Kosmetik**  
**UPT BPOM (Balai POM Bengkulu)**  
**Tahun 2021**

No.	Jenis Sampel (sesuai prioritas sampling)	Rencana Tahunan	Realisasi	% Pencapaian
1	2	3	4	5=(4/3 x 100%)
1	Krim, emulsi, cair, cairan kental, gel, minyak untuk kulit (wajah, tangan, kaki, dan lain-lain) (12%)	40	40	100
2	Masker wajah (kecuali produk peeling/pengelupasan kulit secara kimiaawi) (2%)	7	7	100
3	Alas bedak (cairan kental, pasta, serbuk) (3%)	10	10	100
4	Bedak untuk rias wajah, bedak badan, bedak antiseptik dan lain lain (3%)	10	10	100
5	Sabun mandi, sabun mandi antiseptik, dan lain-lain (6%)	20	20	100
6	Sediaan wangi-wangian (11%)	37	37	100
7	Sediaan mandi (garam mandi, busa mandi, minyak, gel dan lain-lain) (8%)	27	27	100
8	Sediaan Depilatori (0.5%)	2	2	100
9	Deodoran dan anti-perspiran (4%)	13	13	100
10	Sediaan Rambut (18%)	60	60	100

**Tabel 4E**  
**Evaluasi Umum Prioritas Sampling Kosmetik**  
**UPT BPOM (Balai POM Bengkulu)**  
**Tahun 2021**

No.	Jenis Sampel (sesuai prioritas sampling)	Rencana Tahunan	Realisasi	% Pencapaian
1	2	3	4	5=(4/3 x 100%)
11	Sediaan cukur (krim, busa, cair, cairan kental, dan lain-lain) (0.5%)	2	2	100
12	Sediaan rias mata, rias wajah, sediaan pembersih rias wajah dan mata (17%)	56	56	100
13	Sediaan perawatan dan rias bibir (8%)	27	27	100
14	Sediaan perawatan gigi dan mulut (2%)	7	7	100
15	Sediaan untuk perawatan dan rias kuku (1%)	3	3	100

**Tabel 4E**  
**Evaluasi Umum Prioritas**  
**Sampling Kosmetik**  
**UPT BPOM ( Loka di Rejang**  
**Lebong)**  
**Tahun 2021**

No.	Jenis Sampel (sesuai prioritas sampling)	Rencana Tahunan	Realisasi	% Pencapaian
1	2	3	4	5=(4/3 x 100%)
1	Acak			#DIV/0!
	Krim, emulsi, cair, cairan kental, gel, minyak untuk	17	17	100

**Tabel 4E**  
**Evaluasi Umum Prioritas Sampling Kosmetik**  
**UPT BPOM (Balai POM Bengkulu)**  
**Tahun 2021**

No.	Jenis Sampel (sesuai prioritas sampling)	Rencana Tahunan	Realisasi	% Pencapaian
1	2	3	4	5=(4/3 x 100%)
16	Sediaan untuk organ intim bagian luar (1%)	3	3	100
17	Sediaan mandi surya dan tabir surya (1%)	5	5	100
18	Sediaan untuk menggelapkan kulit tanpa berjemur (0.5%)	0	0	0
19	Sediaan pencerah kulit (1%)	3	3	100
20	Sediaan antiwrinkle (0.5%)	1	1	100

**Tabel 4E**  
**Evaluasi Umum Prioritas**  
**Sampling Kosmetik**  
**UPT BPOM ( Loka di Rejang**  
**Lebong)**  
**Tahun 2021**

No.	Jenis Sampel (sesuai prioritas sampling)	Rencana Tahunan	Realisasi	% Pencapaian
1	2	3	4	5=(4/3 x 100%)
	kulit (wajah, tangan, kaki, dan lain-lain)			

**Tabel 4E**  
**Evaluasi Umum Prioritas**  
**Sampling Kosmetik**  
**UPT BPOM ( Loka di Rejang**  
**Lebong)**  
**Tahun 2021**

No.	Jenis Sampel (sesuai prioritas sampling)	Rencana Tahunan	Realisasi	% Pencapaian $5=(4/3 \times 100\%)$
1	2	3	4	
	Masker wajah (kecuali produk chemical peeling/pengelupasan kulit seara kimiawi)	3	3	100
	Alas bedak (cairan kental, pasta, serbuk)	4	4	100
	Bedak untuk rias wajah, bedak badan, bedak antiseptik dan lain)	4	4	100
	Sabun mandi, sabun mandi antiseptik, dan lain-lain ( <b>Sabun Mandi Padat</b> )	8	8	100
	sediaan wangi-wangian	14	14	100
	Sediaan mandi (garam mandi, busa mandi, minyak, gel dan lain-lain) ( <b>Sabun Mandi Cair</b> )	10	10	100
	Sediaan Depilatori	1	1	100
	Deodoran dan antiperspiran	5	5	100

**Tabel 4E**  
**Evaluasi Umum Prioritas**  
**Sampling Kosmetik**  
**UPT BPOM ( Loka di Rejang**  
**Lebong)**  
**Tahun 2021**

No.	Jenis Sampel (sesuai prioritas sampling)	Rencana Tahunan	Realisasi	% Pencapaian $5=(4/3 \times 100\%)$
1	2	3	4	
	Sediaan Rambut	23	23	100
	Sediaan cukur (jangan bentuk busa)	1	1	100
	Sediaan riasa mata, rias wajah, sediaan pembersih rias wajah dan mata	22	22	100
	Sediaan perawatan dan rias bibir	10	10	100
	Sediaan perawatan gigi dan mulut	3	3	100
	Sediaan untuk perawatan dan rias kuku	1	1	100
	Sediaan untuk organ intim bagian luar	1	1	100
	Sediaan mandi surya dan tabir surya	1	1	100
	Sediaan untuk menggelapkan kulit tanpa berjemur Products for tanning without sun.	0	0	#DIV/0!

**Tabel 4E**  
**Evaluasi Umum Prioritas**  
**Sampling Kosmetik**  
**UPT BPOM ( Loka di Rejang**  
**Lebong)**  
**Tahun 2021**

No.	Jenis Sampel (sesuai prioritas sampling)		Rencana Tahunan	Realisasi	% Pencapaian $5=(4/3 \times 100\%)$
1	2		3	4	
	Sediaan pencerah kulit		1	1	100
	Sediaan anti-wrinkle		1	1	100
2	Targetted				#DIV/0!
	<b>Track Record</b>	Sediaan rias mata, rias wajah, sediaan pembersih rias wajah, dan mata	5	5	100
		Sediaan perawatan dan rias bibir	2	2	100
		Sediaan untuk perawatan	1	1	100

**Tabel 4E**  
**Evaluasi Umum Prioritas**  
**Sampling Kosmetik**  
**UPT BPOM ( Loka di Rejang**  
**Lebong)**  
**Tahun 2021**

No.	Jenis Sampel (sesuai prioritas sampling)		Rencana Tahunan	Realisasi	% Pencapaian $5=(4/3 \times 100\%)$
1	2		3	4	
		dan rias kuku			
		Sediaan pencerah kulit	1	1	100
	<b>Online</b>		18	18	100
	<b>China Taiwan</b>		4	4	100
	<b>Mandiri Balai</b>		21	21	100
	<b>Menengah kebawah</b>	Sediaan rias mata, rias wajah, sediaan pembersih rias wajah, dan mata	1	1	100
		Sediaan perawatan	1	1	100

**Tabel 4E**  
**Evaluasi Umum Prioritas**  
**Sampling Kosmetik**  
**UPT BPOM ( Loka di Rejang**  
**Lebong)**  
**Tahun 2021**

No.	Jenis Sampel (sesuai prioritas sampling)		Rencana Tahunan	Realisasi	% Pencapaian $5=(4/3 \times 100\%)$
1	2		3	4	
		dan rias bibir			
		Sediaan untuk perawatan	1	1	100

**Tabel 4E**  
**Evaluasi Umum Prioritas**  
**Sampling Kosmetik**  
**UPT BPOM ( Loka di Rejang**  
**Lebong)**  
**Tahun 2021**

No.	Jenis Sampel (sesuai prioritas sampling)		Rencana Tahunan	Realisasi	% Pencapaian $5=(4/3 \times 100\%)$
1	2		3	4	
		dan rias kuku			
		Sediaan pencerah kulit	1	1	100

**Tabel 4F**  
**Evaluasi Umum Prioritas Sampling Pangan dan Kemasan Pangan**  
**Balai POM di Bengkulu**  
**Tahun 2022**

No.	Jenis Sampel (sesuai prioritas sampling)	Rencana Tahunan	Realisasi	% Pencapaian
1	2	3	4	$5=(4/3 \times 100\%)$
<b>I. ACAK</b>				
Produk-produk susu dan analognya ,kecuali yang termasuk kategori 02.0 = 17 (5,2%)				

**Tabel 4F**  
**Evaluasi Umum Prioritas Sampling Pangan dan Kemasan Pangan**  
**Balai POM di Bengkulu**  
**Tahun 2022**

No.	Jenis Sampel (sesuai prioritas sampling)	Rencana Tahunan	Realisasi	% Pencapaian
<b>1</b>	<b>2</b>	<b>3</b>	<b>4</b>	<b>5=(4/3 x 100%)</b>
1	Es krim/ es susu	4	4	100
2	Minuman susu berperisa non fermentasi/susu UHT	3	3	100
3	susu bubuk	3	3	100
4	Susu kental (susu kental manis, susu krimer)	2	2	100
5	Pencuci mulut berbahan susu (puding/bahan untuk puding)	2	2	100
6	susu fermentasi/ yogurt	2	2	100
7	Keju	1	1	100
<b>Lemak, minyak dan emulsi minyak = 8 (2,4%)</b>				
8	Minyak nabati lainnya (minyak zaitun/kanola)	2	2	100
9	Margarin/campuran mentega margarin	3	3	100
10	Mentega	1	1	100
11	Minyak wijen	1	1	100
12	Minyak Kelapa	1	1	100

**Tabel 4F**  
**Evaluasi Umum Prioritas Sampling Pangan dan Kemasan Pangan**  
**Balai POM di Bengkulu**  
**Tahun 2022**

No.	Jenis Sampel (sesuai prioritas sampling)	Rencana Tahunan	Realisasi	% Pencapaian
1	2	3	4	5=(4/3 x 100%)
<b>Es selain es krim dan es susu = 1 (0,2%)</b>				
13	Es untuk dimakan (Edible ice) Termasuk sherbet dan sorbet	1	1	100
<b>Buah dan sayur (termasuk jamur, umbi, kacang termasuk kacang kedelai, dan lidah buaya), rumput laut, biji-bijian = 34 (10,4%)</b>				
14	Agar-agar/jeli siap konsumsi	11	11	100
15	Jem (selai), jeli dan marmalad (serikaya)	5	5	100
16	Sayur dan kacang dalam kaleng	6	6	100
17	Nata de coco dalam kemasan	4	4	100
18	Manisan buah dan manisan buah kering (trmasuk kismis)	2	2	100
19	Biji-bijian dan sayur kering (kuaci,nori, biji wijen)	3	3	100
20	Buah dalam kemasan	3	3	100
<b>Kembang gula, permen, dan coklat = 17 (5,1%)</b>				

**Tabel 4F**  
**Evaluasi Umum Prioritas Sampling Pangan dan Kemasan Pangan**  
**Balai POM di Bengkulu**  
**Tahun 2022**

No.	Jenis Sampel (sesuai prioritas sampling)	Rencana Tahunan	Realisasi	% Pencapaian
<b>1</b>	<b>2</b>	<b>3</b>	<b>4</b>	<b>5=(4/3 x 100%)</b>
21	Kembang gula keras / permen keras	5	5	100
22	Kembang gula karet/ permen karet	3	3	100
23	Coklat susu dengan kacang	5	5	100
24	Kembang gula lunak/permen lunak, atau gula kapas (cotton candy) /Gulali / Arumanis atau marshmallow	4	4	100
25	Kakao bubuk	2	2	100
<b>Sereal dan produk sereal, tidak termasuk produk bakeri dan tidak termasuk kacang-kacangan =33 (10,1%)</b>				
26	Mi Instan (bagian mi)/Mie kering	17	17	100
27	Pasta(makaroni, spaghetti, lasgna, fettuccini, dll)	3	3	100
28	Bihun/Sohun	5	5	100
29	Tepung Bumbu	3	3	100
30	Sereal siap saji termasuk sereal sarapan	3	3	100
31	Tepung selain tepung terigu (Tepung tapioka/tepung beras)	2	2	100

**Tabel 4F**  
**Evaluasi Umum Prioritas Sampling Pangan dan Kemasan Pangan**  
**Balai POM di Bengkulu**  
**Tahun 2022**

No.	Jenis Sampel (sesuai prioritas sampling)	Rencana Tahunan	Realisasi	% Pencapaian
1	2	3	4	5=(4/3 x 100%)
<b>Produk bakery = 25 (7,4%)</b>				
32	Biskuit	8	8	100
33	Wafer	6	6	100
34	Keik	6	6	100
35	Roti	4	4	100
<b>Daging dan produk daging, termasuk daging unggas dan daging hewan buruan = 13 (4,1%)</b>				
36	naget/katsu/karage	5	5	100
37	sosis siap masak	4	4	100
38	abon daging	1	1	100
39	bakso daging	1	1	100
40	kornet daging	1	1	100
41	Sosis siap makan	1	1	100

**Tabel 4F**  
**Evaluasi Umum Prioritas Sampling Pangan dan Kemasan Pangan**  
**Balai POM di Bengkulu**  
**Tahun 2022**

No.	Jenis Sampel (sesuai prioritas sampling)	Rencana Tahunan	Realisasi	% Pencapaian
1	2	3	4	5=(4/3 x 100%)
<b>Ikan dan produk perikanan = 12 (3,9%)</b>				
42	Ikan Olahan (otak-otak/somay/empek-empek/bakso ikan/abon ikan/nuget ikan,dll)	5	5	100
43	Ikan dalam kaleng	5	5	100
44	Udang olahan (karage/bakso udang, dll)	3	3	100
<b>Pemanis, termasuk madu = 14 (4,4%)</b>				
45	Madu	7	7	100
46	Gula kristal putih atau gula pasir, gula batu	6	6	100
47	Gula Merah/ Aren	1	1	100
<b>Garam, rempah, sup, saus, salad, produk protein = 40 (12,5%)</b>				
48	Bumbu siap pakai	9	9	100
49	Bumbu siap pakai(basah/pasta)	9	9	100

**Tabel 4F**  
**Evaluasi Umum Prioritas Sampling Pangan dan Kemasan Pangan**  
**Balai POM di Bengkulu**  
**Tahun 2022**

No.	Jenis Sampel (sesuai prioritas sampling)	Rencana Tahunan	Realisasi	% Pencapaian
<b>1</b>	<b>2</b>	<b>3</b>	<b>4</b>	<b>5=(4/3 x 100%)</b>
50	Kecap manis/asin	10	10	100
51	Sambal /saos tomat/saos cabe	10	10	100
52	Mayonise	2	2	100
<b>Produk pangan untuk keperluan gizi khusus = 1 (0,4%)</b>				
53	MP-ASI siap konsumsi (Bubuk Instan, Puding, Biskuit)MP-ASI Biskuit Bayi	1	1	100
<b>Minuman, tidak termasuk produk susu = 72 (21,9%)</b>				
54	Minuman serbuk berperisa	17	17	100
55	Air minum dalam kemasan (AMDK); Air mineral alami	14	14	100
56	Minuman berperisa	18	18	100
57	Sirup berperisa/squash	3	3	100
58	Teh kering dalam kemasan	4	4	100

**Tabel 4F**  
**Evaluasi Umum Prioritas Sampling Pangan dan Kemasan Pangan**  
**Balai POM di Bengkulu**  
**Tahun 2022**

No.	Jenis Sampel (sesuai prioritas sampling)	Rencana Tahunan	Realisasi	% Pencapaian
<b>1</b>	<b>2</b>	<b>3</b>	<b>4</b>	<b>5=(4/3 x 100%)</b>
59	Minuman the/kopi dalam kemasan	9	9	100
60	Kopi instant	5	5	100
		-	-	
<b>Makanan ringan siap santap =30 (9%)</b>				
61	Makanan ringan non ekstrudat (kerupuk/keripik)	19	19	100
62	Makanan ringan ekstrudat	7	7	100
63	Makanan ringan kacang	3	3	100
<b>Pangan Siap Saji Terkemas = 2 (0,6%)</b>				
64	Pangan Siap Saji Terkemas	2	2	100
<b>Bahan Tambahan Pangan 8 (2,6%)</b>				
65	BTP Pewarna yang Dicurigai Mengandung Bahan Berbahaya (Warna Merah)	2	2	100

**Tabel 4F**  
**Evaluasi Umum Prioritas Sampling Pangan dan Kemasan Pangan**  
**Balai POM di Bengkulu**  
**Tahun 2022**

No.	Jenis Sampel (sesuai prioritas sampling)	Rencana Tahunan	Realisasi	% Pencapaian
<b>1</b>	<b>2</b>	<b>3</b>	<b>4</b>	<b>5=(4/3 x 100%)</b>
66	BTP Pewarna yang Dicurigai Mengandung Bahan Berbahaya (Warna Kuning)	1	1	100
67	BTP Pewarna yang Dicurigai Mengandung Bahan Berbahaya (Perpduan Warna Merah, Kuning, Orange)	1	1	100
68	BTP Pengembang (Na bikarbonat : Soda kue, baking soda, baking powder)	1	1	100
69	BTP Campuran Perisa dan Pewarna	1	1	100
<b>II. TARGETED</b>				
70	PJAS	8	8	100
71	DNA Babi	3	3	100
<b>Pangan Fortifikasi</b>		<b>60</b>	<b>60</b>	<b>100</b>
72	Tepung Terigu	10	10	100
73	Garam Konsumsi Beryodium	35	35	100

**Tabel 4F**  
**Evaluasi Umum Prioritas Sampling Pangan dan Kemasan Pangan**  
**Balai POM di Bengkulu**  
**Tahun 2022**

No.	Jenis Sampel (sesuai prioritas sampling)	Rencana Tahunan	Realisasi	% Pencapaian
<b>1</b>	<b>2</b>	<b>3</b>	<b>4</b>	<b>5=(4/3 x 100%)</b>
74	Minyak Goreng Sawit	15	15	100
<b>pangan dalam rangka monitoring efektivitas penambahan pemahit pada formalin</b>		4	4	100
75	Tahu	2	2	100
76	Mie Basah	2	2	100
<b>Penangan kasus/UMKM/Air.Spesifik lokal</b>		58	58	100
77	UMKM	14	14	100
78	Kemasan	3	3	100
79	AMIU	5	5	100
80	Kasus	5	5	100
82	Minuman Beralkohol	1	1	100
83	Ruang Lingkup Akreditasi	26	26	100
84	Spesifik Lokal	4	4	100

**Tabel 4F**  
**Evaluasi Umum Prioritas Sampling Pangan dan Kemasan Pangan**  
**UPT BPOM ( Loka di Rejang Lebong)**  
**Tahun 2021**

No.	Jenis Sampel (sesuai prioritas sampling)	Rencana Tahunan	Realisasi	% Pencapaian
1	2	3	4	5=(4/3 x 100%)
1	<b>Produk-produk susu dan analognya, kecuali yang termasuk Kategori Pangan = 9 (5,2%)</b>			
01.7	Es krim/ es susu	2	2	100
01.1.1	Susu UHT/Susu Steril Plain	2	2	100
01.1.2	Susu Berperisa/Minuman Susu/ Mengandung Susu Non Fermentasi	1	1	100
01.5	susu bubuk	1	1	100
01.3.1	Susu kental (susu kental manis, susu krimer)	1	1	100
01.7	Pencuci mulut berbahan susu (puding/bahan untuk puding)	1	1	100
01.2.1	susu fermentasi/ yogurt	1	1	100
2	<b>Lemak, minyak, dan emulsi minyak = 4 (0,72%)</b>			
2.1.2	Minyak nabati lainnya (minyak zaitun/kanola)	1	1	100
2.2.2	Margarin/campuran mentega margarin	2	2	100
02.2.1	Mentega	1	1	100
4	<b>Buah dan sayur (termasuk jamur, umbi, kacang termasuk kacang kedelai, dan lidah buaya), rumput laut, biji-bijian = 18 (2,79%)</b>			
04.1.2.9	Agar-agar/jeli siap konsumsi	6	6	100
04.1.2.5	Jem (selai), jeli dan marmalad	3	3	100

**Tabel 4F**  
**Evaluasi Umum Prioritas Sampling Pangan dan Kemasan Pangan**  
**UPT BPOM ( Loka di Rejang Lebong)**  
**Tahun 2021**

No.	Jenis Sampel (sesuai prioritas sampling)	Rencana Tahunan	Realisasi	% Pencapaian
1	2	3	4	5=(4/3 x 100%)
04.2.2.4	Sayur/kacang dalam Kemasan	3	3	100
04.1.2.9	Nata de coco dalam kemasan	2	2	100
04.1.2.9	Manisan buah dan manisan buah kering	1	1	100
04.2.2.2	Biji-bijian dan sayur kering (kuaci,nori, biji wijen)	2	2	100
04.1.2. 4	Buah dalam Kemasan	1	1	100
<b>5</b>	<b>Kembang gula/permen dan coklat = 10 (8,55%)</b>			
05.2.1	Kembang gula keras / permen keras	3	3	100
05.2.2	Kembang gula lunak / permen lunak/marshmallow (bukan jeli)	2	2	100
05.1.4	Coklat susu dengan kacang	3	3	100
05.3	Kembang gula karet / permen karet	1	1	100
05.1.1	Kakao bubuk	1	1	100
<b>6</b>	<b>Sereal dan produk sereal yang merupakan produk turunan dari biji sereal, akar dan umbi, kacang dan empulur = 17 (6,11%)</b>			
06.4.3	Mi instan/mie kering/mi telur	10	10	100
06.4.3	Bihun/Sohun	2	2	100
06.6	Tepung Bumbu	2	2	100
06.3	Sereal siap saji termasuk sereal sarapan	2	2	100

**Tabel 4F**  
**Evaluasi Umum Prioritas Sampling Pangan dan Kemasan Pangan**  
**UPT BPOM ( Loka di Rejang Lebong)**  
**Tahun 2021**

No.	Jenis Sampel (sesuai prioritas sampling)	Rencana Tahunan	Realisasi	% Pencapaian
1	2	3	4	5=(4/3 x 100%)
06.2.1	Tepung selain tepung terigu (Tepung tapioka/tepung beras)	1	1	100
<b>7</b>	<b>Produk bakery = 13 (21,22%)</b>			
07.2.1	Biskuit	4	4	100
07.2.1	Wafer	3	3	100
07.2.2	Roti	3	3	100
07.2.1	Keik	3	3	100
<b>8</b>	<b>Daging dan produk daging, termasuk daging unggas dan daging hewan buruan = 7 (2,43%)</b>			
08.3.3	naget/katsu/karage	3	3	100
08.3.2	sosis siap masak	2	2	100
08.2.2	abon daging	1	1	100
08.3.2	bakso daging	1	1	100
<b>9</b>	<b>Ikan dan produk perikanan termasuk moluska, krustase, ekinodermata, serta amfibi dan reptil = 7 (3,43%)</b>			
09.2.4.1	Ikan Olahan (otak-otak/somay/empek-empek/bakso ikan/abon ikan/nuget ikan,dll)	3	3	100
09.4	Ikan dalam kaleng	2	2	100
09.2.2	Udang olahan (karage/bakso udang, dll)	2	2	100
<b>11</b>	<b>Pemanis, termasuk madu = 8 (1,34%)</b>			
11,5	Madu	4	4	100
11.1.5	Gula kristal putih atau gula pasir, gula batu	3	3	100

**Tabel 4F**  
**Evaluasi Umum Prioritas Sampling Pangan dan Kemasan Pangan**  
**UPT BPOM ( Loka di Rejang Lebong)**  
**Tahun 2021**

No.	Jenis Sampel (sesuai prioritas sampling)	Rencana Tahunan	Realisasi	% Pencapaian
1	2	3	4	5=(4/3 x 100%)
11.2	Gula Merah/ Aren	1	1	100
<b>12</b>	<b>Garam, rempah, sup, saus, salad, produk protein = 21 (5,52%)</b>			
12.2.2	Bumbu siap pakai	5	5	100
12.9.2.3	Bumbu siap pakai (Basah/Pasta)	5	5	100
12.9.2.3	Kecap manis/asin	5	5	100
12.6.2	Sambal /saos tomat/saos cabe	5	5	100
12.6.1	Mayonise	1	1	100
<b>13</b>	<b>Produk Pangan untuk Keperluan Gizi Khusus = 1 (1,13%)</b>			
13.2	MP-ASI siap konsumsi (Bubuk Instan, Puding, Biskuit) MP-ASI Biskuit Bayi	1	1	100
<b>14</b>	<b>Minuman, tidak termasuk produk susu = 36 (17,98%)</b>			
14.1.3	Minuman serbuk berperisa	10	10	100
14.1.1.2	Air minum dalam kemasan (AMDK); Air mineral alami	7	7	100
14.1.4.2	Minuman berperisa tidak berkarbonat	9	9	100
14.1.4.3	Sirup berperisa/squash	1	1	100
14.1.5	Teh kering dalam kemasan	2	2	100

**Tabel 4F**  
**Evaluasi Umum Prioritas Sampling Pangan dan Kemasan Pangan**  
**UPT BPOM ( Loka di Rejang Lebong)**  
**Tahun 2021**

No.	Jenis Sampel (sesuai prioritas sampling)	Rencana Tahunan	Realisasi	% Pencapaian
1	2	3	4	5=(4/3 x 100%)
14.1.4.2	Minuman teh dalam kemasan	4	4	100
14.1.5	Kopi instant	3	3	100
<b>15</b>	<b>Makanan ringan siap santap = 15 (21,8%)</b>			
15.1	Makanan ringan non ekstrudat (kerupuk/keripik)	10	10	100
15.1	Makanan ringan ekstrudat	4	4	100
15.2	Makanan ringan kacang	1	1	100
<b>16</b>	<b>Pangan Siap Saji Terkemas Dengan masa simpan &gt; 7 hari = 1 (0.614124872057318%)</b>	1	1	100
	<b>Bahan Tambahan Pangan (Jlh= 3) 1.75%</b>			
	BTP Pewarna yang Dicurigai Mengandung Bahan Berbahaya (Warna Merah)	3	3	100
<b>B. PJAS</b>	PINDAH KE BULAN JULI			
	(Es,Minuman berwarna dan sirup, jelly/agar, dan pentol/siomay/Batagor/Cilok) (Jlh = 4)	4	4	100
<b>D. TAHU DAN MIE BASAH (Jmlh = 4)</b>				
	Tahu (2)	2	2	100
	Mie Basah (2)	2	2	100
<b>F. Penangan kasus/UMKM/Air.Spesifik lokal. = 20</b>				
	Kemasan Pangan	1	1	100
	Santan Kelapa	1	1	100
	Sale Pisang	2	2	100
	Keripik Berbasis Buah	1	1	100

**Tabel 4F**  
**Evaluasi Umum Prioritas Sampling Pangan dan Kemasan Pangan**  
**UPT BPOM ( Loka di Rejang Lebong)**  
**Tahun 2021**

No.	Jenis Sampel (sesuai prioritas sampling)	Rencana Tahunan	Realisasi	% Pencapaian
1	2	3	4	5=(4/3 x 100%)
	Selai Kacang	1	1	100
	Keripik Berbasis Sayur/Umbi-umbian/Kacang-Kacangan	1	2	200
	Minuman Cokelat Paduan (Bubuk dan Konsentrat)	1	1	100
	Makanan Diet Khusus untuk Keperluan Kesehatan	1	1	100
	Minuman isotonik	2	2	100
	Minuman berpartikel (contoh florida/pulpy orange)	2	2	100
	Susu Bubuk Plain	1	1	100
	Spesifik lokal (stik buah naga, ubi dll)	4	4	100
	UMKM	2	2	100
	RANDOM	170	170	
	TARGETED	28	170	
	TOTAL	198	172	

**Tabel 5**  
**Hasil Pengujian Barang Bukti Kasus di Bidang Narkotika dan Psikotropika**  
**Balai POM di Bengkulu**  
**Tahun 2021**

No	Instansi Pengirim Sampel	Identitas Sampel
----	--------------------------	------------------

	Tanggal dan Nomor Surat Permintaan Pengujian Sampel		Alamat Instansi Pengirim Sampel	Nama Sampel	Jumlah Sampel	Kemasan Sampel	Kesimpulan Hasil Uji
1	2	3	4	5	6	7	8
1	21.089.11.16.05.0001.K	Kepolisian		DIDUGA SABU	1 Bungkus	Plastik Pegadaian	TMS
2	21.089.11.16.05.0002.K	Kepolisian		DIDUGA SABU	1 Bungkus	Plastik Pegadaian	TMS
3	21.089.11.16.05.0003.K	Kepolisian		DIDUGA SABU	1 Bungkus	Plastik Pegadaian	TMS
4	21.089.11.16.05.0004.K	Kepolisian		DIDUGA SABU	1 Bungkus	Plastik Pegadaian	TMS
5	21.089.11.16.05.0005.K	Kepolisian		DIDUGA SABU	1 Bungkus	Plastik Pegadaian	TMS
6	21.089.11.16.05.0006.K	Kepolisian		DIDUGA SABU	1 Bungkus	Plastik Pegadaian	TMS
7	21.089.11.16.05.0007.K	Kepolisian		DIDUGA GANJA	1 Bungkus	Plastik Pegadaian	TMS
8	21.089.11.16.05.0008.K	Kepolisian		DIDUGA SABU	1 Bungkus	Plastik Pegadaian	TMS
9	21.089.11.16.05.0009.K	Kepolisian		DIDUGA GANJA	1 Bungkus	Plastik Pegadaian	TMS
10	21.089.11.16.05.0010.K	Kepolisian		DIDUGA GANJA	1 Bungkus	Plastik Pegadaian	TMS
11	21.089.11.16.05.0011.K	Kepolisian		DIDUGA GANJA	1 Bungkus	Plastik Pegadaian	TMS
12	21.089.11.16.05.0012.K	Kepolisian		DIDUGA SABU	1 Bungkus	Plastik Pegadaian	TMS
13	21.089.11.16.05.0013.K	Kepolisian		DIDUGA SABU	1 Bungkus	Plastik Pegadaian	TMS
14	21.089.11.16.05.0014.K	Kepolisian		DIDUGA GANJA	1 Bungkus	Plastik Pegadaian	TMS
15	21.089.11.16.05.0015.K	Kepolisian		DIDUGA SABU	1 Bungkus	Plastik Pegadaian	TMS
16	21.089.11.16.05.0016.K	Kepolisian		DIDUGA EKSTASI	1 Bungkus	Plastik Pegadaian	TMS
17	21.089.11.16.05.0017.K	Kepolisian		DIDUGA GANJA	1 Bungkus	Plastik Pegadaian	TMS
18	21.089.11.16.05.0018.K	Kepolisian		DI DUGA GANJA	1 Serbuk	Plastik Pegadaian	TMS
19	21.089.11.16.05.0019.K	Kepolisian		DI DUGA GANJA	1 Bungkus	Plastik Pegadaian	TMS
20	21.089.11.16.05.0020.K	Kepolisian		DI DUGA SABU	1 Serbuk	Plastik Pegadaian	TMS
21	21.089.11.16.05.0021.K	Kepolisian		DI DUGA EKSTASI	1 Tablet	Plastik Pegadaian	TMS
22	21.089.11.16.05.0022.K	Kepolisian		DI DUGA EKSTASI	1 Tablet	Plastik Pegadaian	TMS
23	21.089.11.16.05.0023.K	Kepolisian		DI DUGA SABU	1 Serbuk	Plastik Pegadaian	TMS
24	21.089.11.16.05.0024.K	Kepolisian		DI DUGA SABU	1 Serbuk	Plastik Pegadaian	TMS

25	21.089.11.16.05.0025.K	Kepolisian		DI DUGA GANJA	1 Bungkus	Plastik Pegadaian	TMS
26	21.089.11.16.05.0026.K	Kepolisian		DI DUGA GANJA	1 Bungkus	Plastik Pegadaian	TMS
27	21.089.11.16.05.0027.K	Kepolisian		DI DUGA GANJA	1 Bungkus	Plastik Pegadaian	TMS
28	21.089.11.16.05.0028.K	Kepolisian		DI DUGA SABU	1 Serbuk	Plastik Pegadaian	TMS
29	21.089.11.16.05.0029.K	Kepolisian		DI DUGA SABU	1 Serbuk	Plastik Pegadaian	TMS
30	21.089.11.16.05.0030.K	Kepolisian		DI DUGA SABU	1 Serbuk	Plastik Pegadaian	TMS
31	21.089.11.16.05.0031.K	Kepolisian		DI DUGA SABU	1 Serbuk	Plastik Pegadaian	TMS
32	21.089.11.16.05.0032.K	Kepolisian		DI DUGA EKSTASI	1 Tablet	Plastik Pegadaian	TMS
33	21.089.11.16.05.0033.K	Kepolisian		DI DUGA GANJA	1 Bungkus	Plastik Pegadaian	TMS
34	21.089.11.16.05.0034.K	Kepolisian		DI DUGA GANJA	1 Bungkus	Plastik Pegadaian	TMS
35	21.089.11.16.05.0035.K	Kepolisian		DI DUGA GANJA	1 Bungkus	Plastik Pegadaian	TMS
36	21.089.11.16.05.0036.K	Kepolisian		DI DUGA GANJA	1 Bungkus	Plastik Pegadaian	TMS
37	21.089.11.16.05.0037.K	Kepolisian		DI DUGA SABU	1 Serbuk	Plastik Pegadaian	TMS
38	21.089.11.16.05.0038.K	Kepolisian		DI DUGA SABU	1 Serbuk	Plastik Pegadaian	TMS
39	21.089.11.16.05.0039.K	Kepolisian		DI DUGA GANJA	1 Bungkus	Plastik Pegadaian	TMS
40	21.089.11.16.05.0040.K	Kepolisian		DI DUGA SABU	1 Serbuk	Plastik Pegadaian	TMS
41	21.089.11.16.05.0041.K	Kepolisian		DI DUGA SABU	1 Serbuk	Plastik Pegadaian	TMS
42	21.089.11.16.05.0042.K	Kepolisian		DI DUGA GANJA	1 Bungkus	Plastik Pegadaian	TMS
43	21.089.11.16.05.0043.K	Kepolisian		DI DUGA GANJA	1 Bungkus	Plastik Pegadaian	TMS
44	21.089.11.16.05.0044.K	Kepolisian		DI DUGA GANJA	1 Bungkus	Plastik Pegadaian	TMS
45	21.089.11.16.05.0045.K	Kepolisian		DI DUGA GANJA	1 Bungkus	Plastik Pegadaian	TMS
46	21.089.11.16.05.0046.K	Kepolisian		DI DUGA SABU	1 Serbuk	Plastik Pegadaian	TMS
47	21.089.11.16.05.0047.K	Kepolisian		DI DUGA SABU	1 Serbuk	Plastik Pegadaian	TMS
48	21.089.11.16.05.0048.K	Kepolisian		DI DUGA SABU	1 Serbuk	Plastik Pegadaian	TMS
49	21.089.11.16.05.0049.K	Kepolisian		DI DUGA SABU	1 Serbuk	Plastik Pegadaian	TMS
50	21.089.11.16.05.0050.K	Kepolisian		DI DUGA GANJA	1 Bungkus	Plastik Pegadaian	TMS
51	21.089.11.16.05.0051.K	Kepolisian		DI DUGA SABU	1 Serbuk	Plastik Pegadaian	TMS
52	21.089.11.16.05.0052.K	Kepolisian		DI DUGA SABU	1 Serbuk	Plastik Pegadaian	TMS

53	21.089.11.16.05.0053.K	Kepolisian		DI DUGA SABU	1 Serbuk	Plastik Pegadaian	TMS
54	21.089.11.16.05.0054.K	Kepolisian		DI DUGA GANJA	1 Bungkus	Plastik Pegadaian	TMS
55	21.089.11.16.05.0055.K	Kepolisian		DI DUGA GANJA	1 Bungkus	Plastik Pegadaian	TMS
56	21.089.11.16.05.0056.K	Kepolisian		DI DUGA GANJA	1 Bungkus	Plastik Pegadaian	TMS
57	21.089.11.16.05.0057.K	Kepolisian		DI DUGA SABU	1 Serbuk	Plastik Pegadaian	TMS
58	21.089.11.16.05.0058.K	Kepolisian		DI DUGA SABU	1 Serbuk	Plastik Pegadaian	TMS
59	21.089.11.16.05.0059.K	Kepolisian		DI DUGA SABU	1 Serbuk	Plastik Pegadaian	TMS
60	21.089.11.16.05.0060.K	Kepolisian		DI DUGA SABU	1 Serbuk	Plastik Pegadaian	TMS
61	21.089.11.16.05.0061.K	Kepolisian		DI DUGA SABU	1 Serbuk	Plastik Pegadaian	TMS
62	21.089.11.16.05.0062.K	Kepolisian		DI DUGA EKSTASI	1 Tablet	Plastik Pegadaian	TMS
63	21.089.11.16.05.0063.K	Kepolisian		DI DUGA EKSTASI	1 Tablet	Plastik Pegadaian	TMS
64	21.089.11.16.05.0064.K	Kepolisian		DI DUGA GANJA	1 Bungkus	Plastik Pegadaian	TMS
65	21.089.11.16.05.0065.K	Kepolisian		DI DUGA GANJA	1 Bungkus	Plastik Pegadaian	TMS
66	21.089.11.16.05.0066.K	Kepolisian		DI DUGA SABU	1 Serbuk	Plastik Pegadaian	TMS
67	21.089.11.16.05.0067.K	Kepolisian		DI DUGA GANJA	1 Bungkus	Plastik Pegadaian	TMS
68	21.089.11.16.05.0068.K	Kepolisian		DI DUGA SABU	1 Serbuk	Plastik Pegadaian	TMS
69	21.089.11.16.05.0069.K	Kepolisian		DI DUGA SABU	1 Bungkus	Plastik Pegadaian	TMS
70	21.089.11.16.05.0070.K	Kepolisian		DI DUGA SABU	1 Serbuk	Plastik Pegadaian	TMS
71	21.089.11.16.05.0071.K	Kepolisian		DIDUGA GANJA	1 Bungkus	Plastik Pegadaian	TMS
72	21.089.11.16.05.0072.K	Kepolisian		DIDUGA GANJA	1 Bungkus	Plastik Pegadaian	TMS
73	21.089.11.16.05.0073.K	Kepolisian		DIDUGA SABU	1 Bungkus	Plastik Pegadaian	TMS
74	21.089.11.16.05.0074.K	Kepolisian		DIDUGA SABU	1 Bungkus	Plastik Pegadaian	TMS
75	21.089.11.16.05.0075.K	Kepolisian		DIDUGA SABU	1 Bungkus	Plastik Pegadaian	TMS
76	21.089.11.16.05.0076.K	Kepolisian		DIDUGA GANJA	1 Bungkus	Plastik Pegadaian	TMS
77	21.089.11.16.05.0077.K	Kepolisian		DIDUGA GANJA	1 Bungkus	Plastik Pegadaian	TMS
78	21.089.11.16.05.0078.K	Kepolisian		DIDUGA SABU	1 Bungkus	Plastik Pegadaian	TMS
79	21.089.11.16.05.0079.K	Kepolisian		DIDUGA SABU	1 Bungkus	Plastik Pegadaian	TMS
80	21.089.11.16.05.0080.K	Kepolisian		DIDUGA SABU	1 Bungkus	Plastik Pegadaian	TMS

81	21.089.11.16.05.0081.K	Kepolisian		DI DUGA GANJA	1 Bungkus	Plastik Pegadaian	TMS
82	21.089.11.16.05.0082.K	Kepolisian		DI DUGA SABU	1 Serbuk	Plastik Pegadaian	TMS
83	21.089.11.16.05.0083.K	Kepolisian		DI DUGA GANJA	1 Bungkus	Plastik Pegadaian	TMS
84	21.089.11.16.05.0084.K	Kepolisian		DI DUGA GANJA	1 Bungkus	Plastik Pegadaian	TMS
85	21.089.11.16.05.0085.K	Kepolisian		DI DUGA GANJA	1 Bungkus	Plastik Pegadaian	TMS
86	21.089.11.16.05.0086.K	Kepolisian		DI DUGA GANJA	1 Bungkus	Plastik Pegadaian	TMS
87	21.089.11.16.05.0087.K	Kepolisian		DI DUGA SABU	1 Serbuk	Plastik Pegadaian	TMS
88	21.089.11.16.05.0088.K	Kepolisian		DI DUGA SABU	1 Serbuk	Plastik Pegadaian	TMS
89	21.089.11.16.05.0089.K	Kepolisian		DI DUGA GANJA	1 Bungkus	Plastik Pegadaian	TMS
90	21.089.11.16.05.0090.K	Kepolisian		DI DUGA SABU	1 Serbuk	Plastik Pegadaian	TMS
91	21.089.11.16.05.0091.K	Kepolisian		DIDUGA SABU	1 Bungkus	Plastik Pegadaian	TMS
92	21.089.11.16.05.0092.K	Kepolisian		DIDUGA SABU	1 Bungkus	Plastik Pegadaian	TMS
93	21.089.11.16.05.0093.K	Kepolisian		DIDUGA GANJA	1 Bungkus	Plastik Pegadaian	TMS
94	21.089.11.16.05.0094.K	Kepolisian		DIDUGA SABU	1 Bungkus	Plastik Pegadaian	TMS
95	21.089.11.16.05.0095.K	Kepolisian		DIDUGA GANJA	1 Bungkus	Plastik Pegadaian	TMS
96	21.089.11.16.05.0096.K	Kepolisian		DIDUGA GANJA	1 Bungkus	Plastik Pegadaian	TMS
97	21.089.11.16.05.0097.K	Kepolisian		DIDUGA SABU	1 Bungkus	Plastik Pegadaian	TMS
98	21.089.11.16.05.0098.K	Kepolisian		DIDUGA SABU	1 Bungkus	Plastik Pegadaian	TMS
99	21.089.11.16.05.0099.K	Kepolisian		DIDUGA SABU	1 Bungkus	Plastik Pegadaian	TMS
100	21.089.11.16.05.0100.K	Kepolisian		DIDUGA SABU	1 Bungkus	Plastik Pegadaian	TMS
101	21.089.11.16.05.0101.K	Kepolisian		DIDUGA SABU	1 Bungkus	Plastik Pegadaian	TMS
102	21.089.11.16.05.0102.K	Kepolisian		DIDUGA SABU	1 Bungkus	Plastik Pegadaian	TMS
103	21.089.11.16.05.0103.K	Kepolisian		DIDUGA SABU	1 Bungkus	Plastik Pegadaian	TMS
104	21.089.11.16.05.0104.K	Kepolisian		DIDUGA SABU	1 Bungkus	Plastik Pegadaian	TMS
105	21.089.11.16.05.0105.K	Kepolisian		DIDUGA GANJA	1 Bungkus	Plastik Pegadaian	TMS
106	21.089.11.16.05.0106.K	Kepolisian		DIDUGA SABU	1 Bungkus	Plastik Pegadaian	TMS
107	21.089.11.16.05.0107.K	Kepolisian		DIDUGA SABU	1 Bungkus	Plastik Pegadaian	TMS
108	21.089.11.16.05.0108.K	Kepolisian		DIDUGA SABU	1 Bungkus	Plastik Pegadaian	TMS

109	21.089.11.16.05.0109.K	Kepolisian		DIDUGA SABU	1 Bungkus	Plastik Pegadaian	TMS
110	21.089.11.16.05.0110.K	Kepolisian		BB DI DUGA SABU	1 Serbuk	Plastik Pegadaian	TMS
111	21.089.11.16.05.0111.K	Kepolisian		DI DUGA GANJA	1 Bungkus	Plastik Pegadaian	TMS
112	21.089.11.16.05.0112.K	Kepolisian		DIDUGA GANJA	1 Bungkus	Plastik Pegadaian	TMS
113	21.089.11.16.05.0113.K	Kepolisian		DIDUGA GANJA	1 Bungkus	Plastik Pegadaian	TMS
114	21.089.11.16.05.0114.K	Kepolisian		DIDUGA SABU	1 Bungkus	Plastik Pegadaian	TMS
115	21.089.11.16.05.0115.K	Kepolisian		DIDUGA SABU	1 Bungkus	Plastik Pegadaian	TMS
116	21.089.11.16.05.0116.K	Kepolisian		DI DUGA SABU	1 Serbuk	Plastik Pegadaian	TMS
117	21.089.11.16.05.0117.K	Kepolisian		DI DUGA SABU	1 Serbuk	Plastik Pegadaian	TMS
118	21.089.11.16.05.0118.K	Kepolisian		DI DUGA GANJA	1 Bungkus	Plastik Pegadaian	TMS
119	21.089.11.16.05.0119.K	Kepolisian		DI DUGA GANJA	1 Bungkus	Plastik Pegadaian	TMS
120	21.089.11.16.05.0120.K	Kepolisian		DI DUGA SABU	1 Serbuk	Plastik Pegadaian	TMS
121	21.089.11.16.05.0121.K	Kepolisian		DI DUGA SABU	1 Serbuk	Plastik Pegadaian	TMS
122	21.089.11.16.05.0122.K	Kepolisian		DI DUGA GANJA	1 Bungkus	Plastik Pegadaian	TMS
123	21.089.11.16.05.0123.K	Kepolisian		DI DUGA GANJA	1 Bungkus	Plastik Pegadaian	TMS
124	21.089.11.16.05.0124.K	Kepolisian		DI DUGA GANJA	1 Bungkus	Plastik Pegadaian	TMS
125	21.089.11.16.05.0125.K	Kepolisian		DI DUGA SABU	1 Serbuk	Plastik Pegadaian	TMS
126	21.089.11.16.05.0126.K	Kepolisian		DI DUGA SABU	1 Serbuk	Plastik Pegadaian	TMS
127	21.089.11.16.05.0127.K	Kepolisian		DI DUGA SABU	1 Serbuk	Plastik Pegadaian	TMS
128	21.089.11.16.05.0128.K	Kepolisian		DI DUGA SABU	1 Serbuk	Plastik Pegadaian	TMS
129	21.089.11.16.05.0130.K	Kepolisian		DI DUGA GANJA	1 Bungkus	Plastik Pegadaian	TMS
130	21.089.11.16.05.0131.K	Kepolisian		DI DUGA SABU	1 Serbuk	Plastik Pegadaian	TMS
131	21.089.11.16.05.0129.K	Kepolisian		DI DUGA GANJA	1 Bungkus	Plastik Pegadaian	TMS
132	21.089.11.16.05.0133.K	Kepolisian		DI DUGA SABU	1 Serbuk	Plastik Pegadaian	TMS
133	21.089.11.16.05.0132.K	Kepolisian		DI DUGA SABU	1 Serbuk	Plastik Pegadaian	TMS
134	21.089.11.16.05.0134.K	Kepolisian		DI DUGA SABU	1 Serbuk	Plastik Pegadaian	TMS
135	21.089.11.16.05.0135.K	Kepolisian		DI DUGA SABU	1 Serbuk	Plastik Pegadaian	TMS
136	21.089.11.16.05.0137.K	Kepolisian		DI DUGA GANJA	1 Bungkus	Plastik Pegadaian	TMS

137	21.089.11.16.05.0136.K	Kepolisian		DI DUGA SABU	1 Serbuk	Plastik Pegadaian	TMS
138	21.089.11.16.05.0138.K	Kepolisian		DI DUGA GANJA	1 Bungkus	Plastik Pegadaian	TMS
139	21.089.11.16.05.0139.K	Kepolisian		DI DUGA SABU	1 Serbuk	Plastik Pegadaian	TMS
140	21.089.11.16.05.0140.K	Kepolisian		DI DUGA SABU	1 Serbuk	Plastik Pegadaian	TMS
141	21.089.11.16.05.0141.K	Kepolisian		DI DUGA SABU	1 Serbuk	Plastik Pegadaian	TMS
142	21.089.11.16.05.0142.K	Kepolisian		DI DUGA SABU	1 Serbuk	Plastik Pegadaian	TMS
143	21.089.11.16.05.0143.K	Kepolisian		DI DUGA SABU	1 Serbuk	Plastik Pegadaian	TMS
144	21.089.11.16.05.0144.K	Kepolisian		DI DUGA GANJA	1 Bungkus	Plastik Pegadaian	TMS
145	21.089.11.16.05.0145.K	Kepolisian		DI DUGA SABU	1 Serbuk	Plastik Pegadaian	TMS
146	21.089.11.16.05.0146.K	Kepolisian		DI DUGA SABU	1 Serbuk	Plastik Pegadaian	TMS
147	21.089.11.16.05.0147.K	Kepolisian		DI DUGA SABU	1 Serbuk	Plastik Pegadaian	TMS
148	21.089.11.16.05.0148.K	Kepolisian		BB DI DUGA SABU	1 Serbuk	Plastik Pegadaian	TMS
149	21.089.11.16.05.0149.K.K	Kepolisian		DI DUGA SABU	1 Serbuk	Plastik Pegadaian	TMS
150	21.089.11.16.05.0150.K.K	Kepolisian		DI DUGA SABU	1 Serbuk	Plastik Pegadaian	TMS
151	21.089.11.16.05.0151.K.K	Kepolisian		DI DUGA SABU	1 Serbuk	Plastik Pegadaian	TMS
152	21.089.11.16.05.0152.K	Kepolisian		BB DI DUGA SABU	1 Serbuk	Plastik Pegadaian	TMS
153	21.089.11.16.05.0154.K	Kepolisian		DI DUGA GANJA	1 Bungkus	Plastik Pegadaian	TMS
154	21.089.11.16.05.0153.K	Kepolisian		DI DUGA SABU	1 Serbuk	Plastik Pegadaian	TMS
155	21.089.11.16.05.0155.K	Kepolisian		DI DUGA SABU	1 Serbuk	Plastik Pegadaian	TMS
156	21.089.11.16.05.0156.K	Kepolisian		DIDUGA SABU	1 Bungkus	Plastik Pegadaian	TMS
157	21.089.11.16.05.0157.K	Kepolisian		DIDUGA SABU	1 Bungkus	Plastik Pegadaian	TMS
158	21.089.11.16.05.0158.K	Kepolisian		DI DUGA SABU	1 Serbuk	Plastik Pegadaian	TMS
159	21.089.11.16.05.0159.K	Kepolisian		DI DUGA SABU	1 Serbuk	Plastik Pegadaian	TMS
160	21.089.11.16.05.0160.K	Kepolisian		DI DUGA GANJA	1 Bungkus	Plastik Pegadaian	TMS
161	21.089.11.16.05.0161.K	Kepolisian		DI DUGA GANJA	1 Bungkus	Plastik Pegadaian	TMS
162	21.089.11.16.05.0162.K	Kepolisian		DI DUGA GANJA	1 Bungkus	Plastik Pegadaian	TMS
163	21.089.11.16.05.0163.K	Kepolisian		DI DUGA SABU	1 Serbuk	Plastik Pegadaian	TMS
164	21.089.11.16.05.0164.K	Kepolisian		DI DUGA SABU	1 Serbuk	Plastik Pegadaian	TMS

165	21.089.11.16.05.0165.K	Kepolisian		DI DUGA SHABU	1 Serbuk	Plastik Pegadaian	TMS
166	21.089.11.16.05.0166.K	Kepolisian		DI DUGA SABU	1 Serbuk	Plastik Pegadaian	TMS
167	21.089.11.16.05.0168.K	Kepolisian		DI DUGA GANJA	1 Bungkus	Plastik Pegadaian	TMS
168	21.089.11.16.05.0167.K	Kepolisian		DI DUGA SABU	1 Serbuk	Plastik Pegadaian	TMS
169	21.089.11.16.05.0169.K	Kepolisian		DI DUGA SABU	1 Serbuk	Plastik Pegadaian	TMS
170	21.089.11.16.05.0172.K	Kepolisian		DI DUGA EKSTASI	1 Tablet	Plastik Pegadaian	TMS
171	21.089.11.16.05.0171.K	Kepolisian		DI DUGA SHABU	1 Serbuk	Plastik Pegadaian	TMS
172	21.089.11.16.05.0170.K	Kepolisian		DI DUGA SHABU	1 Serbuk	Plastik Pegadaian	TMS
173	21.089.11.16.05.0174.K	Kepolisian		DI DUGA EKSTASI	1 Tablet	Plastik Pegadaian	TMS
174	21.089.11.16.05.0173.K	Kepolisian		DI DUGA SABU	1 Serbuk	Plastik Pegadaian	TMS
175	21.089.11.16.05.0175.K	Kepolisian		DI DUGA SABU	1 Serbuk	Plastik Pegadaian	TMS
176	21.089.11.16.05.0177.K	Kepolisian		DI DUGA SABU	1 Serbuk	Plastik Pegadaian	TMS
177	21.089.11.16.05.0176.K	Kepolisian		DI DUGA SABU	1 Serbuk	Plastik Pegadaian	TMS
178	21.089.11.16.05.0178.K	Kepolisian		DI DUGA GANJA	1 Bungkus	Plastik Pegadaian	TMS
179	21.089.11.16.05.0179.K	Kepolisian		DI DUGA GANJA	1 Bungkus	Plastik Pegadaian	TMS
180	21.089.11.16.05.0180.K	Kepolisian		DI DUGA SABU	1 Serbuk	Plastik Pegadaian	TMS
181	21.089.11.16.05.0181.K	Kepolisian		DI DUGA SABU	1 Serbuk	Plastik Pegadaian	TMS
182	21.089.11.16.05.0182.K	Kepolisian		BB DI DUGA GANJA	1 Bungkus	Plastik Pegadaian	TMS
183	21.089.11.16.05.0184.K	Kepolisian		DI DUGA SABU	1 Serbuk	Plastik Pegadaian	TMS
184	21.089.11.16.05.0183.K	Kepolisian		DI DUGA SABU	1 Serbuk	Plastik Pegadaian	TMS
185	21.089.11.16.05.0185.K	Kepolisian		DI DUGA SABU	1 Serbuk	Plastik Pegadaian	TMS
186	21.089.11.16.05.0186.K	Kepolisian		DI DUGA GANJA	1 Bungkus	Plastik Pegadaian	TMS
187	21.089.11.16.05.0187.K	Kepolisian		DI DUGA SABU	1 Serbuk	Plastik Pegadaian	TMS
188	21.089.11.16.05.0188.K	Kepolisian		BB DI DUGA SABU	1 Serbuk	Plastik Pegadaian	TMS
189	21.089.11.16.05.0190.K	Kepolisian		DI DUGA SABU	1 Serbuk	Plastik Pegadaian	TMS
190	21.089.11.16.05.0191.K	Kepolisian		DI DUGA SABU	1 Serbuk	Plastik Pegadaian	TMS
191	21.089.11.16.05.0192.K	Kepolisian		DI DUGA SABU	1 Serbuk	Plastik Pegadaian	TMS
192	21.089.11.16.05.0193.K	Kepolisian		DI DUGA SABU	1 Serbuk	Plastik Pegadaian	TMS

193	21.089.11.16.05.0196.K	Kepolisian		DI DUGA GANJA	1 Bungkus	Plastik Pegadaian	TMS
194	21.089.11.16.05.0195.K	Kepolisian		DI DUGA SABU	1 Serbuk	Plastik Pegadaian	TMS
195	21.089.11.16.05.0194.K	Kepolisian		DI DUGA SABU	1 Serbuk	Plastik Pegadaian	TMS
196	21.089.11.16.05.0198.K	Kepolisian		DI DUGA GANJA	1 Bungkus	Plastik Pegadaian	TMS
197	21.089.11.16.05.0197.K	Kepolisian		DI DUGA GANJA	1 Bungkus	Plastik Pegadaian	TMS
198	21.089.11.16.05.0199.K	Kepolisian		DI DUGA GANJA	1 Bungkus	Plastik Pegadaian	TMS
199	21.089.11.16.05.0201.K	Kepolisian		DI DUGA GANJA	1 Bungkus	Plastik Pegadaian	TMS
200	21.089.11.16.05.0200.K	Kepolisian		DI DUGA GANJA	1 Bungkus	Plastik Pegadaian	TMS
201	21.089.11.16.05.0202.K	Kepolisian		DI DUGA SABU	1 Serbuk	Plastik Pegadaian	TMS
202	21.089.11.16.05.0203.K	Kepolisian		DI DUGA SABU	1 Serbuk	Plastik Pegadaian	TMS
203	21.089.11.16.05.0204.K	Kepolisian		DIDUGA SABU	1 Bungkus	Plastik Pegadaian	TMS
204	21.089.11.16.05.0206.K	Kepolisian		DIDUGA SABU	1 Bungkus	Plastik Pegadaian	TMS
205	21.089.11.16.05.0207.K	Kepolisian		DI DUGA SABU	1 Serbuk	Plastik Pegadaian	TMS
206	21.089.11.16.05.0208.K	Kepolisian		DI DUGA GANJA	1 Bungkus	Plastik Pegadaian	TMS
207	21.089.11.16.05.0212.K	Kepolisian		DI DUGA SABU	1 Serbuk	Plastik Pegadaian	TMS
208	21.089.11.16.05.0210.K	Kepolisian		DI DUGA SABU	1 Serbuk	Plastik Pegadaian	TMS
209	21.089.11.16.05.0211.K	Kepolisian		DI DUGA SABU	1 Serbuk	Plastik Pegadaian	TMS
210	21.089.11.16.05.0209.K	Kepolisian		DI DUGA SABU	1 Serbuk	Plastik Pegadaian	TMS
211	21.089.11.16.05.0213.K	Kepolisian		DI DUGA SABU	1 Serbuk	Plastik Pegadaian	TMS
212	21.089.11.16.05.0214.K	Kepolisian		DI DUGA SABU	1 Serbuk	Plastik Pegadaian	TMS
213	21.089.11.16.05.0215.K	Kepolisian		DI DUGA GANJA	1 Bungkus	Plastik Pegadaian	TMS
214	21.089.11.16.05.0216.K	Kepolisian		DI DUGA GANJA	1 Bungkus	Plastik Pegadaian	TMS
215	21.089.11.16.05.0219.K	Kepolisian		DI DUGA SABU	1 Serbuk	Plastik Pegadaian	TMS
216	21.089.11.16.05.0217.K	Kepolisian		DI DUGA SABU	1 Serbuk	Plastik Pegadaian	TMS
217	21.089.11.16.05.0218.K	Kepolisian		DI DUGA SABU	1 Serbuk	Plastik Pegadaian	TMS
218	21.089.11.16.05.0220.K	Kepolisian		DI DUGA SABU	1 Serbuk	Plastik Pegadaian	TMS
219	21.089.11.16.05.0221.K	Kepolisian		DI DUGA GANJA	1 Bungkus	Plastik Pegadaian	TMS
220	21.089.11.16.05.0222.K	Kepolisian		DI DUGA SABU	1 Bungkus	Plastik Pegadaian	TMS

221	21.089.11.16.05.0223.K	Kepolisian		DI DUGA GANJA	1 Bungkus	Plastik Pegadaian	TMS
222	21.089.11.16.05.0224.K	Kepolisian		DI DUGA GANJA	1 Bungkus	Plastik Pegadaian	TMS
223	21.089.11.16.05.0225.K	Kepolisian		DI DUGA SABU	1 Serbuk	Plastik Pegadaian	TMS
224	21.089.11.16.05.0226.K	Kepolisian		DI DUGA SABU	1 Serbuk	Plastik Pegadaian	TMS
225	21.089.11.16.05.0227.K	Kepolisian		DI DUGA GANJA	1 Bungkus	Plastik Pegadaian	TMS
226	21.089.11.16.05.0228.K	Kepolisian		DI DUGA SABU	1 Serbuk	Plastik Pegadaian	TMS
227	21.089.11.16.05.0231.K	Kepolisian		DI DUGA GANJA	1 Bungkus	Plastik Pegadaian	TMS
228	21.089.11.16.05.0230.K	Kepolisian		DI DUGA GANJA	1 Bungkus	Plastik Pegadaian	TMS
229	21.089.11.16.05.0229.K	Kepolisian		DI DUGA GANJA	1 Bungkus	Plastik Pegadaian	TMS
230	21.089.11.16.05.0232.K	Kepolisian		DI DUGA SABU	1 Serbuk	Plastik Pegadaian	TMS
231	21.089.11.16.05.0233.K	Kepolisian		DI DUGA GANJA	1 Bungkus	Plastik Pegadaian	TMS
232	21.089.11.16.05.0237.K	Kepolisian		DI DUGA GANJA	1 Bungkus	Plastik Pegadaian	TMS
233	21.089.11.16.05.0236.K	Kepolisian		DI DUGA GANJA	1 Bungkus	Plastik Pegadaian	TMS
234	21.089.11.16.05.0235.K	Kepolisian		DI DUGA GANJA	1 Bungkus	Plastik Pegadaian	TMS
235	21.089.11.16.05.0234.K	Kepolisian		DI DUGA SABU	1 Serbuk	Plastik Pegadaian	TMS
236	21.089.11.16.05.0238.K	Kepolisian		DI DUGA SABU	1 Bungkus	Plastik Pegadaian	TMS
237	21.089.11.16.05.0239.K	Kepolisian		DI DUGA GANJA	1 Bungkus	Plastik Pegadaian	TMS
238	21.089.11.16.05.0240.K	Kepolisian		DI DUGA SABU	1 Serbuk	Plastik Pegadaian	TMS
239	21.089.11.16.05.0241.K	Kepolisian		DI DUGA GANJA	1 Bungkus	Plastik Pegadaian	TMS
240	21.089.11.16.05.0243.K	Kepolisian		DI DUGA GANJA	1 Bungkus	Plastik Pegadaian	TMS
241	21.089.11.16.05.0242.K	Kepolisian		DI DUGA GANJA	1 Bungkus	Plastik Pegadaian	TMS
242	21.089.11.16.05.0244.K	Kepolisian		DI DUGA SABU	1 Serbuk	Plastik Pegadaian	TMS
243	21.089.11.16.05.0245.K	Kepolisian		DI DUGA SABU	1 Serbuk	Plastik Pegadaian	TMS
244	21.089.11.16.05.0248.K	Kepolisian		DI DUGA SABU	1 Serbuk	Plastik Pegadaian	TMS
245	21.089.11.16.05.0246.K	Kepolisian		DI DUGA SABU	1 Serbuk	Plastik Pegadaian	TMS
246	21.089.11.16.05.0247.K	Kepolisian		DI DUGA SABU	1 Serbuk	Plastik Pegadaian	TMS
247	21.089.11.16.05.0257.K	Kepolisian		DI DUGA GANJA	1 Bungkus	Plastik Pegadaian	TMS
248	21.089.11.16.05.0258.K	Kepolisian		DI DUGA GANJA	1 Bungkus	Plastik Pegadaian	TMS

249	21.089.11.16.05.0256.K	Kepolisian		DI DUGA GANJA	1 Bungkus	Plastik Pegadaian	TMS
250	21.089.11.16.05.0254.K	Kepolisian		DI DUGA SABU	1 Serbuk	Plastik Pegadaian	TMS
251	21.089.11.16.05.0255.K	Kepolisian		DI DUGA SABU	1 Serbuk	Plastik Pegadaian	TMS
252	21.089.11.16.05.0253.K	Kepolisian		DI DUGA GANJA	1 Bungkus	Plastik Pegadaian	TMS
253	21.089.11.16.05.0251.K	Kepolisian		BB DI DUGA SABU	1 Serbuk	Plastik Pegadaian	TMS
254	21.089.11.16.05.0250.K	Kepolisian		BB DI DUGA SABU	1 Serbuk	Plastik Pegadaian	TMS
255	21.089.11.16.05.0252.K	Kepolisian		DI DUGA GANJA	1 Bungkus	Plastik Pegadaian	TMS
256	21.089.11.16.05.0249.K	Kepolisian		DI DUGA SABU	1 Serbuk	Plastik Pegadaian	TMS
257	21.089.11.16.05.0268.K	Kepolisian		DI DUGA GANJA	1 Bungkus	Plastik Pegadaian	TMS
258	21.089.11.16.05.0266.K	Kepolisian		DI DUGA SABU	1 Serbuk	Plastik Pegadaian	TMS
259	21.089.11.16.05.0263.K	Kepolisian		DI DUGA GANJA	1 Bungkus	Plastik Pegadaian	MS
260	21.089.11.16.05.0264.K	Kepolisian		DI DUGA GANJA	1 Bungkus	Plastik Pegadaian	TMS
261	21.089.11.16.05.0262.K	Kepolisian		DI DUGA SABU	1 Serbuk	Plastik Pegadaian	TMS
262	21.089.11.16.05.0261.K	Kepolisian		DI DUGA SABU	1 Serbuk	Plastik Pegadaian	TMS
263	21.089.11.16.05.0260.K	Kepolisian		DI DUGA SABU	1 Serbuk	Plastik Pegadaian	TMS
264	21.089.11.16.05.0259.K	Kepolisian		DI DUGA SABU	1 Serbuk	Plastik Pegadaian	TMS
265	21.089.11.16.05.0273.K	Kepolisian		DI DUGA GANJA	1 Bungkus	Plastik Pegadaian	TMS
266	21.089.11.16.05.0271.K	Kepolisian		DI DUGA SABU	1 Serbuk	Plastik Pegadaian	TMS
267	21.089.11.16.05.0274.K	Kepolisian		DI DUGA GANJA	1 Bungkus	Plastik Pegadaian	TMS
268	21.089.11.16.05.0272.K	Kepolisian		DI DUGA GANJA	1 Bungkus	Plastik Pegadaian	TMS
269	21.089.11.16.05.0300.K	Kepolisian		DI DUGA GANJA	1 Bungkus	Plastik Pegadaian	TMS
270	21.089.11.16.05.0299.K	Kepolisian		DI DUGA SABU	1 Serbuk	Plastik Pegadaian	TMS
271	21.089.11.16.05.0298.K	Kepolisian		BB DI DUGA SABU	1 Serbuk	Plastik Pegadaian	TMS
272	21.089.11.16.05.0297.K	Kepolisian		BB DI DUGA SABU	1 Serbuk	Plastik Pegadaian	TMS
273	21.089.11.16.05.0296.K	Kepolisian		BB DI DUGA GANJA	1 Bungkus	Plastik Pegadaian	TMS
274	21.089.11.16.05.0295.K	Kepolisian		BB DI DUGA SABU	1 Serbuk	Plastik Pegadaian	TMS
275	21.089.11.16.05.0294.K	Kepolisian		BB DI DUGA SABU	1 Serbuk	Plastik Pegadaian	TMS
276	21.089.11.16.05.0293.K	Kepolisian		DI DUGA SABU	1 Serbuk	Plastik Pegadaian	TMS

277	21.089.11.16.05.0292.K	Kepolisian		DI DUGA SABU	1 Serbuk	Plastik Pegadaian	TMS
278	21.089.11.16.05.0291.K	Kepolisian		DI DUGA SABU	1 Serbuk	Plastik Pegadaian	TMS
279	21.089.11.16.05.0290.K	Kepolisian		DI DUGA SABU	1 Serbuk	Plastik Pegadaian	TMS
280	21.089.11.16.05.0289.K	Kepolisian		DI DUGA EKSTASI	1 Tablet	Plastik Pegadaian	TMS
281	21.089.11.16.05.0288.K	Kepolisian		DI DUGA EKSTASI	2 Tablet	Plastik Pegadaian	TMS
282	21.089.11.16.05.0287.K	Kepolisian		DI DUGA SABU	1 Serbuk	Plastik Pegadaian	TMS
283	21.089.11.16.05.0286.K	Kepolisian		DI DUGA SABU	1 Serbuk	Plastik Pegadaian	TMS
284	21.089.11.16.05.0285.K	Kepolisian		DI DUGA SABU	1 Serbuk	Plastik Pegadaian	TMS
285	21.089.11.16.05.0284.K	Kepolisian		DI DUGA SABU	1 Serbuk	Plastik Pegadaian	TMS
286	21.089.11.16.05.0283.K	Kepolisian		DI DUGA SABU	1 Serbuk	Plastik Pegadaian	TMS
287	21.089.11.16.05.0282.K	Kepolisian		DI DUGA SABU	1 Serbuk	Plastik Pegadaian	TMS
288	21.089.11.16.05.0281.K	Kepolisian		DI DUGA GANJA	1 Bungkus	Plastik Pegadaian	TMS
289	21.089.11.16.05.0280.K	Kepolisian		DI DUGA SABU	1 Serbuk	Plastik Pegadaian	TMS
290	21.089.11.16.05.0279.K	Kepolisian		DI DUGA SABU	1 Serbuk	Plastik Pegadaian	TMS
291	21.089.11.16.05.0278.K	Kepolisian		BB DI DUGA SABU	1 Serbuk	Plastik Pegadaian	TMS
292	21.089.11.16.05.0269.K	Kepolisian		DI DUGA GANJA	1 Bungkus	Plastik Pegadaian	TMS
293	21.089.11.16.05.0270.K	Kepolisian		DI DUGA SABU	1 Serbuk	Plastik Pegadaian	TMS
294	21.089.11.16.05.0276.K	Kepolisian		DI DUGA SABU	1 Serbuk	Plastik Pegadaian	TMS
295	21.089.11.16.05.0277.K	Kepolisian		DI DUGA EKSTASI	2 Butir	Plastik Pegadaian	TMS
296	21.089.11.16.05.0275.K	Kepolisian		DI DUGA SABU	1 Serbuk	Plastik Pegadaian	TMS
297	21.089.11.16.05.0325.K	Kepolisian		DI DUGA SABU	1 Serbuk	Plastik Pegadaian	TMS
298	21.089.11.16.05.0322.K	Kepolisian		DI DUGA SABU	1 Serbuk	Plastik Pegadaian	TMS
299	21.089.11.16.05.0321.K	Kepolisian		DI DUGA SABU	1 Serbuk	Plastik Pegadaian	TMS
300	21.089.11.16.05.0323.K	Kepolisian		DI DUGA SABU	1 Serbuk	Plastik Pegadaian	TMS
301	21.089.11.16.05.0324.K	Kepolisian		DI DUGA SABU	1 Serbuk	Plastik Pegadaian	TMS
302	21.089.11.16.05.0320.K	Kepolisian		DI DUGA SABU	1 Serbuk	Plastik Pegadaian	TMS
303	21.089.11.16.05.0319.K	Kepolisian		DI DUGA GANJA	1 Bungkus	Plastik Pegadaian	TMS
304	21.089.11.16.05.0318.K	Kepolisian		DI DUGA GANJA	1 Bungkus	Plastik Pegadaian	TMS

305	21.089.11.16.05.0316.K	Kepolisian		DI DUGA SABU	1 Serbuk	Plastik Pegadaian	TMS
306	21.089.11.16.05.0317.K	Kepolisian		DI DUGA SABU	1 Serbuk	Plastik Pegadaian	TMS
307	21.089.11.16.05.0313.K	Kepolisian		DI DUGA GANJA	1 Bungkus	Plastik Pegadaian	TMS
308	21.089.11.16.05.0312.K	Kepolisian		DI DUGA SABU	1 Serbuk	Plastik Pegadaian	TMS
309	21.089.11.16.05.0315.K	Kepolisian		DI DUGA SABU	1 Serbuk	Plastik Pegadaian	TMS
310	21.089.11.16.05.0314.K	Kepolisian		DI DUGA GANJA	1 Bungkus	Plastik Pegadaian	TMS
311	21.089.11.16.05.0311.K	Kepolisian		DI DUGA GANJA	1 Bungkus	Plastik Pegadaian	TMS
312	21.089.11.16.05.0310.K	Kepolisian		DI DUGA SABU	1 Serbuk	Plastik Pegadaian	TMS
313	21.089.11.16.05.0309.K	Kepolisian		BB DI DUGA SABU	1 Serbuk	Plastik Pegadaian	TMS
314	21.089.11.16.05.0308.K	Kepolisian		DI DUGA SABU	1 Serbuk	Plastik Pegadaian	TMS
315	21.089.11.16.05.0337.K	Kepolisian		DI DUGA SABU	1 Serbuk	Plastik Pegadaian	TMS
316	21.089.11.16.05.0336.K	Kepolisian		DI DUGA GANJA	1 Bungkus	Plastik Pegadaian	TMS
317	21.089.11.16.05.0334.K	Kepolisian		DI DUGA GANJA	1 Serbuk	Plastik Pegadaian	TMS
318	21.089.11.16.05.0333.K	Kepolisian		DI DUGA SABU	1 Serbuk	Plastik Pegadaian	TMS
319	21.089.11.16.05.0332.K	Kepolisian		DI DUGA SABU	1 Serbuk	Plastik Pegadaian	TMS
320	21.089.11.16.05.0331.K	Kepolisian		DI DUGA SABU	1 Serbuk	Plastik Pegadaian	TMS
321	21.089.11.16.05.0330.K	Kepolisian		DI DUGA SABU	1 Serbuk	Plastik Pegadaian	TMS
322	21.089.11.16.05.0329.K	Kepolisian		DI DUGA GANJA	1 Bungkus	Plastik Pegadaian	TMS
323	21.089.11.16.05.0328.K	Kepolisian		DI DUGA SABU	1 Serbuk	Plastik Pegadaian	TMS
324	21.089.11.16.05.0327.K	Kepolisian		DI DUGA SABU	1 Serbuk	Plastik Pegadaian	TMS
325	21.089.11.16.05.0326.K	Kepolisian		BB DI DUGA SABU	1 Serbuk	Plastik Pegadaian	TMS
326	21.089.11.16.05.0307.K	Kepolisian		DI DUGA SABU	1 Serbuk	Plastik Pegadaian	TMS
327	21.089.11.16.05.0306.K	Kepolisian		DI DUGA SABU	1 Serbuk	Plastik Pegadaian	TMS
328	21.089.11.16.05.0305.K	Kepolisian		DI DUGA GANJA	1 Bungkus	Plastik Pegadaian	TMS
329	21.089.11.16.05.0304.K	Kepolisian		DI DUGA SABU	1 Serbuk	Plastik Pegadaian	TMS
330	21.089.11.16.05.0303.K	Kepolisian		DI DUGA SABU	1 Serbuk	Plastik Pegadaian	TMS
331	21.089.11.16.05.0302.K	Kepolisian		DI DUGA SABU	1 Serbuk	Plastik Pegadaian	TMS
332	21.089.11.16.05.0301.K	Kepolisian		DI DUGA SABU	1 Serbuk	Plastik Pegadaian	TMS

333	21.089.11.16.05.0349.K	Kepolisian		DI DUGA SABU	1 Serbuk	Plastik Pegadaian	TMS
334	21.089.11.16.05.0345.K	Kepolisian		DI DUGA SABU	1 Serbuk	Plastik Pegadaian	TMS
335	21.089.11.16.05.0346.K	Kepolisian		DI DUGA SABU	1 Serbuk	Plastik Pegadaian	TMS
336	21.089.11.16.05.0348.K	Kepolisian		BB DI DUGA SABU	1 Serbuk	Plastik Pegadaian	TMS
337	21.089.11.16.05.0347.K	Kepolisian		BB DI DUGA SABU	1 Serbuk	Plastik Pegadaian	TMS
338	21.089.11.16.05.0344.K	Kepolisian		DI DUGA GANJA	1 Bungkus	Plastik Pegadaian	TMS
339	21.089.11.16.05.0341.K	Kepolisian		DI DUGA GANJA	1 Bungkus	Plastik Pegadaian	TMS
340	21.089.11.16.05.0340.K	Kepolisian		DI DUGA SABU	1 Serbuk	Plastik Pegadaian	TMS
341	21.089.11.16.05.0338.K	Kepolisian		DI DUGA SABU	1 Serbuk	Plastik Pegadaian	TMS
342	21.089.11.16.05.0335.K	Kepolisian		DI DUGA SABU	1 Serbuk	Plastik Pegadaian	TMS
343	21.089.11.16.05.0363.K	Kepolisian		DI DUGA SABU	1 Serbuk	Plastik Pegadaian	TMS
344	21.089.11.16.05.0362.K	Kepolisian		DI DUGA SABU	1 Serbuk	Plastik Pegadaian	TMS
345	21.089.11.16.05.0361.K	Kepolisian		DI DUGA SABU	1 Serbuk	Plastik Pegadaian	TMS
346	21.089.11.16.05.0357.K	Kepolisian		DI DUGA SABU	1 Serbuk	Plastik Pegadaian	TMS
347	21.089.11.16.05.0356.K	Kepolisian		DI DUGA SABU	1 Serbuk	Plastik Pegadaian	TMS
348	21.089.11.16.05.0360.K	Kepolisian		DI DUGA SABU	1 Serbuk	Plastik Pegadaian	TMS
349	21.089.11.16.05.0359.K	Kepolisian		DI DUGA SABU	1 Serbuk	Plastik Pegadaian	TMS
350	21.089.11.16.05.0354.K	Kepolisian		DI DUGA GANJA	1 Bungkus	Plastik Pegadaian	TMS
351	21.089.11.16.05.0355.K	Kepolisian		DI DUGA GANJA	1 Bungkus	Plastik Pegadaian	TMS
352	21.089.11.16.05.0339.K	Kepolisian		DI DUGA GANJA	1 Bungkus	Plastik Pegadaian	TMS
353	21.089.11.16.05.0358.K	Kepolisian		DI DUGA SABU	1 Serbuk	Plastik Pegadaian	TMS
354	21.089.11.16.05.0350.K	Kepolisian		DI DUGA SABU	1 Serbuk	Plastik Pegadaian	TMS
355	21.089.11.16.05.0351.K	Kepolisian		DI DUGA SABU	1 Serbuk	Plastik Pegadaian	TMS
356	21.089.11.16.05.0343.K	Kepolisian		DI DUGA SABU	1 Serbuk	Plastik Pegadaian	TMS
357	21.089.11.16.05.0381.K	Kepolisian		DI DUGA SABU	1 Serbuk	Plastik Pegadaian	TMS
358	21.089.11.16.05.0380.K	Kepolisian		DI DUGA SABU	1 Serbuk	Plastik Pegadaian	TMS
359	21.089.11.16.05.0378.K	Kepolisian		DI DUGA SABU	1 Serbuk	Plastik Pegadaian	TMS
360	21.089.11.16.05.0379.K	Kepolisian		DI DUGA SABU	1 Serbuk	Plastik Pegadaian	TMS

361	21.089.11.16.05.0377.K	Kepolisian		DI DUGA SABU	1 Serbuk	Plastik Pegadaian	TMS
362	21.089.11.16.05.0376.K	Kepolisian		DI DUGA SABU	1 Serbuk	Plastik Pegadaian	TMS
363	21.089.11.16.05.0375.K	Kepolisian		DI DUGA SABU	1 Serbuk	Plastik Pegadaian	TMS
364	21.089.11.16.05.0374.K	Kepolisian		DI DUGA GANJA	1 Bungkus	Plastik Pegadaian	TMS
365	21.089.11.16.05.0373.K	Kepolisian		DI DUGA SABU	10 Serbuk	Plastik Pegadaian	TMS
366	21.089.11.16.05.0372.K	Kepolisian		DI DUGA SABU	1 Serbuk	Plastik Pegadaian	TMS
367	21.089.11.16.05.0371.K	Kepolisian		DI DUGA GANJA	1 Bungkus	Plastik Pegadaian	TMS
368	21.089.11.16.05.0370.K	Kepolisian		DI DUGA SABU	1 Serbuk	Plastik Pegadaian	TMS
369	21.089.11.16.05.0369.K	Kepolisian		DI DUGA SABU	1 Serbuk	Plastik Pegadaian	TMS
370	21.089.11.16.05.0368.K	Kepolisian		DI DUGA GANJA	1 Bungkus	Plastik Pegadaian	TMS
371	21.089.11.16.05.0366.K	Kepolisian		DI DUGA SABU	1 Serbuk	Plastik Pegadaian	TMS
372	21.089.11.16.05.0365.K	Kepolisian		DI DUGA SABU	1 Serbuk	Plastik Pegadaian	TMS
373	21.089.11.16.05.0364.K	Kepolisian		TEMBAKAU GORILLA	1 Bungkus	Plastik Pegadaian	TMS
374	21.089.11.16.05.0367.K	Kepolisian		DI DUGA GANJA	1 Bungkus	Plastik Pegadaian	TMS
375	21.089.11.16.05.0383.K	Kepolisian		DI DUGA SABU	1 Serbuk	Plastik Pegadaian	TMS
376	21.089.11.16.05.0382.K	Kepolisian		DI DUGA SABU	1 Serbuk	Plastik Pegadaian	TMS
377	21.089.11.16.05.0384.K	Kepolisian		DI DUGA SABU	1 Serbuk	Plastik Pegadaian	TMS
378	21.089.11.16.05.0352	Kepolisian		DI DUGA SABU	1 Serbuk	Plastik Pegadaian	TMS
379	21.089.11.16.05.0189	Kepolisian		DI DUGA SABU	1 Serbuk	Plastik Pegadaian	TMS
380	21.089.11.16.05.0353	Kepolisian		DI DUGA SABU	1 Serbuk	Plastik Pegadaian	TMS
381	21.089.11.16.05.0267	Kepolisian		DI DUGA SABU	1 Serbuk	Plastik Pegadaian	TMS
382	21.089.11.16.05.0205	Kepolisian		DIDUGA GANJA	1 Bungkus	Plastik Pegadaian	TMS
383	21.089.10.16.06.0001.K	Instansi Pemerintah		DIDUGA SABU	1 Bungkus	Plastik Pegadaian	TMS
384	21.089.10.16.06.0002.K	Instansi Pemerintah		DIDUGA SABU	1 Bungkus	Plastik Pegadaian	TMS
385	21.089.10.16.06.0003.K	Instansi Pemerintah		DIDUGA SABU	1 Bungkus	Plastik Pegadaian	TMS
386	21.089.10.16.06.0004.K	Instansi Pemerintah		DIDUGA SABU	1 Bungkus	Plastik Pegadaian	TMS
387	21.089.10.16.06.0005.K	Instansi Pemerintah		DI DUGA SABU	1 Serbuk	Plastik Pegadaian	TMS
388	21.089.10.16.06.0006.K	Instansi Pemerintah		DI DUGA SABU	1 Serbuk	Plastik Pegadaian	TMS

389	21.089.10.16.06.0007.K	Instansi Pemerintah		DIDUGA SABU	1 Bungkus	Plastik Pegadaian	TMS
390	21.089.10.16.06.0008.K	Instansi Pemerintah		DI DUGA SABU	1 Serbuk	Plastik Pegadaian	TMS
391	21.089.10.16.06.0012.K	Instansi Pemerintah		DI DUGA SABU	1 Serbuk	Plastik Pegadaian	TMS
392	21.089.10.16.06.0009.K	Instansi Pemerintah		DI DUGA SABU	1 Serbuk	Plastik Pegadaian	TMS
393	21.089.10.16.06.0011.K	Instansi Pemerintah		DI DUGA GANJA	1 Bungkus	Plastik Pegadaian	TMS
394	21.089.10.16.06.0010.K	Instansi Pemerintah		DI DUGA GANJA	1 Bungkus	Plastik Pegadaian	TMS
395	21.089.10.16.06.0013.K	Instansi Pemerintah		DI DUGA GANJA	1 Bungkus	Plastik Pegadaian	TMS
396	21.089.10.16.06.0014.K	Instansi Pemerintah		DI DUGA SABU	1 Serbuk	Plastik Pegadaian	TMS
397	21.089.10.16.06.0015.K	Instansi Pemerintah		DI DUGA SABU	1 Serbuk	Plastik Pegadaian	TMS
398	21.089.10.16.06.0016.K	Instansi Pemerintah		DI DUGA SABU	1 Serbuk	Plastik Pegadaian	TMS
399	21.089.10.16.06.0018.K	Instansi Pemerintah		BB DI DUGA SABU	1 Serbuk	Plastik Pegadaian	TMS
400	21.089.10.16.06.0017.K	Instansi Pemerintah		DI DUGA SABU	1 Serbuk	Plastik Pegadaian	TMS
401	21.089.10.16.06.0021.K	Instansi Pemerintah		DI DUGA GANJA	1 Bungkus	Plastik Pegadaian	TMS
402	21.089.10.16.06.0020.K	Instansi Pemerintah		DI DUGA SABU	1 Serbuk	Plastik Pegadaian	TMS
403	21.089.10.16.06.0019.K	Instansi Pemerintah		DI DUGA SABU	1 Serbuk	Plastik Pegadaian	TMS
404	21.089.10.16.06.0022.K	Instansi Pemerintah		DI DUGA SABU	1 Serbuk	Plastik Pegadaian	TMS
405	21.089.10.16.06.0023.K	Instansi Pemerintah		BB DI DUGA SABU	1 Serbuk	Plastik Pegadaian	TMS
406	21.089.10.16.06.0025.K	Instansi Pemerintah		DI DUGA SABU	1 Serbuk	Plastik Pegadaian	TMS
407	21.089.10.16.06.0026.K	Instansi Pemerintah		DI DUGA SABU	1 Serbuk	Plastik Pegadaian	TMS
408	21.089.11.01.05.0001.K	Kepolisian		DIDUGA TRIHEXYPHENIDYL	10 Tablet	Plastik Pegadaian	MS
409	21.089.11.01.05.0002.K	Kepolisian		DIDUGA MENGANDUNG DEXTROMETORPHAN HBR, GG, CTM	20 Tablet	Plastik Pegadaian	MS
410	21.089.11.01.05.0003.K	Kepolisian		DIDUGA TRIHEXYPHENIDYL	10 Tablet	Plastik Pegadaian	MS

**Keterangan :**

Kolom 1 diisi dengan urutan nomor









**Tabel 6B**  
**Hasil Pemeriksaan Fasilitas Produksi**  
**Obat Tradisional**  
**Balai POM di**  
**Bengkulu**  
**Tahun 2021**

No	Kabupaten/Kota	Satuan	Industri Obat Tradisional (IOT)					Industri Ekstrak Bahan Alam (IEBA)					Usaha Kecil Obat Tradisional (UKOT)					Usaha Mikro Obat Tradisional (UMOT)				
			Jumlah IOT yang ada	Target IOT Diperiksa	Jumlah IOT yang diperiksa	M K	T M K	Jumlah IEBA yang ada	Target IEBA Diperiksa	Jumlah IEBA yang diperiksa	M K	T M K	Jumlah UKOT yang ada	Target UKOT Diperiksa	Jumlah UKOT yang diperiksa	M K	T M K	Jumlah UMOT yang ada	Target UMOT Diperiksa	Jumlah UMOT yang diperiksa	M K	T M K
1	2	3	4	5	6=7+8	7	8	9	10	11=12+13	12	13	14	15	16=17+18	17	18	19	20	21=22+23	22	23
<b>B</b>	<b>Loka POM di Rejang Lebong</b>	<b>sarana</b>	0	0	0	0	0	0	0	0	0	0	0	0	0	0	0					
1	Kabupaten Rejang Lebong	sarana	0	0	0	0	0	0	0	0	0	0	0	0	0	0	0					
2	Kabupaten Kepahiang	sarana	0	0	0	0	0	0	0	0	0	0	0	0	0	0	0					
3	Kabupaten Lebong	sarana	0	0	0	0	0	0	0	0	0	0	0	0	0	0	0					
	<b>TOTAL</b>	<b>sarana</b>	0	0	0	0	0	0	0	0	0	0	1	1	1	1	0	0	0	0	0	0

**Keterangan:**

Jumlah target IOT, IEBA, UKOT, dan UMOT yang diperiksa sesuai dengan target Rincian Output pada DIPA

**Tabel 6C**  
**Hasil Pemeriksaan Fasilitas Produksi Suplemen Kesehatan**  
**Balai POM di Bengkulu**  
**Tahun 2021**

No	Kabupaten/Kota	Satuan	Industri Farmasi (IF) yang memproduksi Suplemen Kesehatan					Industri Farmasi yang memproduksi Obat Kuasi					Industri Pangan (IP) yang memproduksi Suplemen Kesehatan				
			Jumlah IF yang Ada	Target IF Diperiksa	Jumlah IF yang Diperiksa	MK	TMK	Jumlah IF yang Ada	Target IF Diperiksa	Jumlah IF yang Diperiksa	MK	TMK	Jumlah IP yang Ada	Target IP Diperiksa	Jumlah IP yang Diperiksa	MK	TMK
1	2	3	4	5	6=7+8	7	8	9	10	11=12+13	12	13	14	15	16=17+18	17	18
<b>A</b>	<b>Balai POM di Bengkulu</b>	<b>sarana</b>	<b>0</b>	<b>0</b>	<b>0</b>	<b>0</b>	<b>0</b>	<b>0</b>	<b>0</b>	<b>0</b>	<b>0</b>	<b>0</b>	<b>0</b>	<b>0</b>	<b>0</b>	<b>0</b>	<b>0</b>
1	Kota Bengkulu	sarana	0	0	0	0	0	0	0	0	0	0	0	0	0	0	0
2	Kabupaten Mukomuko	sarana	0	0	0	0	0	0	0	0	0	0	0	0	0	0	0
3	Kabupaten Bengkulu Utara	sarana	0	0	0	0	0	0	0	0	0	0	0	0	0	0	0
4	Kabupaten Bengkulu Tengah	sarana	0	0	0	0	0	0	0	0	0	0	0	0	0	0	0
5	Kabupaten Bengkulu Selatan	sarana	0	0	0	0	0	0	0	0	0	0	0	0	0	0	0
6	Kabupaten Seluma	sarana	0	0	0	0	0	0	0	0	0	0	0	0	0	0	0
7	Kabupaten Kaur	sarana	0	0	0	0	0	0	0	0	0	0	0	0	0	0	0
<b>B</b>	<b>Loka POM di Rejang Lebong</b>	<b>sarana</b>	<b>0</b>	<b>0</b>	<b>0</b>	<b>0</b>	<b>0</b>	<b>0</b>	<b>0</b>	<b>0</b>	<b>0</b>	<b>0</b>	<b>0</b>	<b>0</b>	<b>0</b>	<b>0</b>	<b>0</b>
1	Kabupaten Rejang Lebong	sarana	0	0	0	0	0	0	0	0	0	0	0	0	0	0	0
2	Kabupaten Kepahiang	sarana	0	0	0	0	0	0	0	0	0	0	0	0	0	0	0
3	Kabupaten Lebong	sarana	0	0	0	0	0	0	0	0	0	0	0	0	0	0	0
	<b>TOTAL</b>	<b>sarana</b>	<b>0</b>	<b>0</b>	<b>0</b>	<b>0</b>	<b>0</b>	<b>0</b>	<b>0</b>	<b>0</b>	<b>0</b>	<b>0</b>	<b>0</b>	<b>0</b>	<b>0</b>	<b>0</b>	<b>0</b>

**Keterangan:**

Jumlah target IF dan IP yang diperiksa sesuai dengan target Rincian Output pada DIPA

**Tabel 6D**  
**Hasil Pemeriksaan Fasilitas Produksi Kosmetik**  
**Balai POM di Bengkulu**  
**Tahun 2021**

No	Kabupaten/Kota	Satuan	Industri Kosmetik					Industri Farmasi/Industri Obat Tradisional yang memproduksi Kosmetik				
			Jumlah Industri Kosmetik yang Ada	Target Industri Kosmetik Diperiksa	Jumlah Industri Kosmetik yang diperiksa	MK	TMK	Jumlah Industri Kosmetik yang Ada	Target Industri Kosmetik Diperiksa	Jumlah Industri Kosmetik yang diperiksa	MK	TMK
1	2	3	4	5	6=7+8	7	8	9	10	11=12+13	12	13
<b>A</b>	<b>Balai POM di Bengkulu</b>	<b>sarana</b>	<b>0</b>	<b>0</b>	<b>0</b>	<b>0</b>	<b>0</b>	<b>0</b>	<b>0</b>	<b>0</b>	<b>0</b>	<b>0</b>
1	Kota Bengkulu	sarana	0	0	0	0	0	0	0	0	0	0
2	Kabupaten Mukomuko	sarana	0	0	0	0	0	0	0	0	0	0
3	Kabupaten Bengkulu Utara	sarana	0	0	0	0	0	0	0	0	0	0
4	Kabupaten Bengkulu Tengah	sarana	0	0	0	0	0	0	0	0	0	0
5	Kabupaten Bengkulu Selatan	sarana	0	0	0	0	0	0	0	0	0	0
6	Kabupaten Seluma	sarana	0	0	0	0	0	0	0	0	0	0
7	Kabupaten Kaur	sarana	0	0	0	0	0	0	0	0	0	0
<b>B</b>	<b>Loka POM di Rejang Lebong</b>	<b>sarana</b>	<b>0</b>	<b>0</b>	<b>0</b>	<b>0</b>	<b>0</b>	<b>0</b>	<b>0</b>	<b>0</b>	<b>0</b>	<b>0</b>
1	Kabupaten Rejang Lebong	sarana	0	0	0	0	0	0	0	0	0	0
2	Kabupaten Kepahiang	sarana	0	0	0	0	0	0	0	0	0	0
3	Kabupaten Lebong	sarana	0	0	0	0	0	0	0	0	0	0
	<b>TOTAL</b>	<b>sarana</b>	<b>0</b>	<b>0</b>	<b>0</b>	<b>0</b>	<b>0</b>	<b>0</b>	<b>0</b>	<b>0</b>	<b>0</b>	<b>0</b>

**Keterangan:**

Jumlah target Industri Kosmetik yang diperiksa sesuai dengan target Rincian Output pada DIPA

**Tabel 6E**  
**Hasil Pemeriksaan Fasilitas Produksi Pangan**  
**Balai POM di Bengkulu**  
**Tahun 2021**

No	Kabupaten/Kota	Satuan	Industri Pangan					Industri Rumah Tangga Pangan (IRTP)				
			Jumlah Industri Pangan yang Ada	Target Industri Pangan Diperiksa	Jumlah Industri Pangan yang Diperiksa	MK	TMK	Jumlah IRTP yang Ada	Target IRTP Diperiksa	Jumlah IRTP yang diperiksa	MK	TMK
1	2	3	4	5	6=7+8	7	8	9	10	11=12+13	12	13
<b>A</b>	<b>Balai POM di Bengkulu</b>	<b>sarana</b>	<b>36</b>	<b>36</b>	<b>35</b>	<b>23</b>	<b>12</b>	<b>998</b>	<b>27</b>	<b>27</b>	<b>26</b>	<b>1</b>
1	Kota Bengkulu	sarana	14	14	13	11	2	407	0	0	0	0
2	Kabupaten Mukomuko	sarana	0	0	0	0	0	64	0	0	0	0
3	Kabupaten Bengkulu Utara	sarana	4	4	4	4	0	135	7	7	7	0
4	Kabupaten Bengkulu Tengah	sarana	7	7	7	3	4	88	4	4	4	0
5	Kabupaten Bengkulu Selatan	sarana	0	0	0	0	0	164	8	8	7	1
6	Kabupaten Seluma	sarana	5	5	5	5	0	83	0	0	0	0
7	Kabupaten Kaur	sarana	6	6	6	0	6	57	8	8	8	0
<b>B</b>	<b>Loka POM di Rejang Lebong</b>	<b>sarana</b>	<b>11</b>	<b>8</b>	<b>11</b>	<b>7</b>	<b>4</b>	<b>199</b>	<b>16</b>	<b>16</b>	<b>12</b>	<b>4</b>
1	Kabupaten Rejang Lebong	sarana	5	3	6	5	1	56	10	10	7	3
2	Kabupaten Kepahiang	sarana	4	3	4	2	2	74	3	3	3	0
3	Kabupaten Lebong	sarana	2	2	1	0	1	69	3	3	2	1
	<b>TOTAL</b>	<b>sarana</b>	<b>47</b>	<b>44</b>	<b>46</b>	<b>30</b>	<b>16</b>	<b>1197</b>	<b>43</b>	<b>43</b>	<b>38</b>	<b>5</b>

**Keterangan:**

Jumlah target Industri Pangan dan IRTP yang diperiksa sesuai dengan target Rincian Output pada DIPA

**Tabel 7A**  
**Hasil Pemeriksaan Fasilitas Distribusi Obat dan**  
**Fasilitas Pelayanan Kefarmasian**  
**Balai POM di**  
**Bengkulu**  
**Tahun 2021**

No	Kabupaten/Kota	Satuan	Pedagang Besar Farmasi (PBF)					Apotek					Toko Obat					Instalasi Farmasi Pemerintah (IFP)				
			Jumlah PBF yang Ada	Target PBF Diperiksa	Jumlah PBF yang Diperiksa	M K	T M K	Jumlah Apotek yang Ada	Target Apotek Diperiksa	Jumlah Apotek yang Diperiksa	M K	T M K	Jumlah Toko Obat yang Ada	Target Toko Obat Diperiksa	Jumlah Toko Obat yang Diperiksa	M K	T M K	Jumlah IFP yang Ada	Target IFP Diperiksa	Jumlah IFP yang Diperiksa	M K	T M K
1	2	3	4	5	6=7+8	7	8	9	10	11=12+13	12	13	14	15	16=17+18	17	18	19	20	21=22+23	22	23
A	Balai POM di Bengkulu	sarana	14	14	14	10	4	253	44	44	8	30	66	14	14	6	8	8	8	8	1	7
1	Kota Bengkulu	sarana	14	14	14	10	4	122	14	14	4	14	27	4	4	1	3	2	2	2	0	2
2	Kabupaten Mukomuko	sarana	0	0	0	0	0	28	2	2	2	0	22	6	6	4	2	1	1	1	0	1
3	Kabupaten Bengkulu Utara	sarana	0	0	0	0	0	25	6	6	2	4	5	2	2	1	1	1	1	1	0	1
4	Kabupaten Bengkulu Tengah	sarana	0	0	0	0	0	12	5	5	4	1	2	0	0	0	0	1	1	1	0	1
5	Kabupaten Bengkulu Selatan	sarana	0	0	0	0	0	29	3	3	1	2	4	0	0	0	0	1	1	1	0	1

**Tabel 7A**  
**Hasil Pemeriksaan Fasilitas Distribusi Obat dan**  
**Fasilitas Pelayanan Kefarmasian**  
**Balai POM di**  
**Bengkulu**  
**Tahun 2021**

No	Kabupaten/Kota	Satuan	Pedagang Besar Farmasi (PBF)					Apotek					Toko Obat					Instalasi Farmasi Pemerintah (IFP)				
			Jumlah PBF yang Ada	Target PBF Diperiksa	Jumlah PBF yang Diperiksa	MK	TMK	Jumlah Apotek yang Ada	Target Apotek Diperiksa	Jumlah Apotek yang Diperiksa	MK	TMK	Jumlah Toko Obat yang Ada	Target Toko Obat Diperiksa	Jumlah Toko Obat yang Diperiksa	MK	TMK	Jumlah IFP yang Ada	Target IFP Diperiksa	Jumlah IFP yang Diperiksa	MK	TMK
1	2	3	4	5	6=7+8	7	8	9	10	11=12+13	12	13	14	15	16=17+18	17	18	19	20	21=22+23	22	23
6	Kabupaten Seluma	sarana	0	0	0	0	0	20	13	13	4	9	1	2	2	0	2	1	1	1	0	1
7	Kabupaten Kaur	sarana	0	0	0	0	0	17	1	1	1	0	5	0	0	0	0	1	1	1	1	0
<b>B</b>	<b>Loka POM di Rejang Lebong</b>	<b>sarana</b>	<b>0</b>	<b>0</b>	<b>0</b>	<b>0</b>	<b>0</b>	<b>53</b>	<b>24</b>	<b>24</b>	<b>2</b>	<b>4</b>	<b>17</b>	<b>6</b>	<b>6</b>	<b>6</b>	<b>0</b>	<b>3</b>	<b>3</b>	<b>3</b>	<b>2</b>	<b>1</b>
1	Kabupaten Rejang Lebong	sarana	0	0	0	0	0	53	24	24	2	4	17	6	6	6	0	3	3	3	2	1
2	Kabupaten Kepahiang	sarana			0					0					0					0		
3	Kabupaten Lebong	sarana			0					0					0					0		
	<b>TOTAL</b>	<b>sarana</b>	<b>14</b>	<b>14</b>	<b>14</b>	<b>1</b>	<b>4</b>	<b>306</b>	<b>68</b>	<b>68</b>	<b>3</b>	<b>34</b>	<b>83</b>	<b>20</b>	<b>20</b>	<b>1</b>	<b>8</b>	<b>11</b>	<b>11</b>	<b>11</b>	<b>3</b>	<b>8</b>

**Tabel 7A**  
**(lanjutan)**  
**Hasil Pemeriksaan Fasilitas Distribusi Obat dan**  
**Fasilitas Pelayanan Kefarmasian**  
**Balai POM di**  
**Bengkulu**  
**Tahun 2021**

No	Kabupaten/Kota	Satuan	Rumah Sakit					Puskemas					Klinik					Lain-lain (Praktek Dokter dan Bidan)				
			Jumlah RS yang Ada	Target RS Diperiksa	Jumlah RS yang Diperiksa	M K	T M K	Jumlah Puskesmas yang Ada	Target Puskesmas Diperiksa	Jumlah Puskesmas yang Diperiksa	M K	T M K	Jumlah Klinik yang ada	Target Klinik Diperiksa	Jumlah Klinik yang diperiksa	M K	T M K	Jumlah Lain-lain yang Ada	Target Lain-lain Diperiksa	Jumlah Lain-lain yang diperiksa	M K	T M K
1	2	3	4	5	6=7+8	7	8	9	10	11=12+13	12	13	14	15	16=17+18	17	18	19	20	21=22+23	22	23
A	Balai POM di Bengkulu	sarana	20	19	19	14	5	131	107	107	87	21	38	26	26	13	13	0	0	0	0	0
1	Kota Bengkulu	sarana	9	9	9	9	0	20	20	20	20	0	23	15	15	10	5	0	0	0	0	0
2	Kabupaten Mukomuko	sarana	2	2	2	2	0	17	15	15	10	5	0	0	0	0	0	0	0	0	0	0
3	Kabupaten Bengkulu Utara	sarana	4	3	3	3	0	22	15	15	14	2	6	6	6	1	5	0	0	0	0	0
4	Kabupaten Bengkulu Tengah	sarana	1	1	1	0	1	20	14	14	9	5	2	1	1	0	1	0	0	0	0	0
5	Kabupaten Bengkulu Selatan	sarana	2	2	2	0	2	14	13	13	11	2	5	2	2	1	1	0	0	0	0	0
6	Kabupaten Seluma	sarana	1	1	1	0	1	22	13	13	9	4	1	1	1	0	1	0	0	0	0	0

**Tabel 7A**  
**(lanjutan)**  
**Hasil Pemeriksaan Fasilitas Distribusi Obat dan**  
**Fasilitas Pelayanan Kefarmasian**  
**Balai POM di**  
**Bengkulu**  
**Tahun 2021**

No	Kabupaten/Kota	Satuan	Rumah Sakit					Puskemas					Klinik					Lain-lain (Praktek Dokter dan Bidan)				
			Jumlah RS yang Ada	Target RS Diperiksa	Jumlah RS yang Diperiksa	M K	T M K	Jumlah Puskesmas yang Ada	Target Puskesmas Diperiksa	Jumlah Puskesmas yang Diperiksa	M K	T M K	Jumlah Klinik yang ada	Target Klinik Diperiksa	Jumlah Klinik yang diperiksa	M K	T M K	Jumlah Lain-lain yang Ada	Target Lain-lain Diperiksa	Jumlah Lain-lain yang diperiksa	M K	T M K
1	2	3	4	5	6=7+8	7	8	9	10	11=12+13	12	13	14	15	16=17+18	17	18	19	20	21=22+23	22	23
7	Kabupaten Kaur	sarana	1	1	1	0	1	16	17	17	14	3	1	1	1	1	0	0	0	0	0	0
<b>B</b>	<b>Loka POM di Rejang Lebong</b>	<b>sarana</b>	<b>0</b>	<b>0</b>	<b>0</b>	<b>0</b>	<b>0</b>	<b>0</b>	<b>0</b>	<b>0</b>	<b>0</b>	<b>0</b>	<b>0</b>	<b>0</b>	<b>0</b>	<b>0</b>	<b>0</b>	<b>0</b>	<b>0</b>	<b>0</b>	<b>0</b>	<b>0</b>
1	Kabupaten Rejang Lebong	sarana			0										0					0		
2	Kabupaten Kepahiang	sarana			0										0					0		
3	Kabupaten Lebong	sarana			0										0					0		
	<b>TOTAL</b>	<b>sarana</b>	<b>20</b>	<b>19</b>	<b>19</b>	<b>14</b>	<b>5</b>	<b>131</b>	<b>107</b>	<b>107</b>	<b>87</b>	<b>21</b>	<b>38</b>	<b>26</b>	<b>26</b>	<b>13</b>	<b>13</b>	<b>0</b>	<b>0</b>	<b>0</b>	<b>0</b>	<b>0</b>

**Tabel 7A (lanjutan)**  
**Hasil Pemeriksaan Kantor Kesehatan Pelabuhan**  
**Balai POM di Bengkulu**  
**Tahun 2021**

No	Kabupaten/Kota	Satuan	Kantor Kesehatan Pelabuhan				
			Jumlah KKP yang ada	Target KKP Diperiksa	Jumlah KKP yang Diperiksa	MK	TMK
1	2	3	4		5=6+7	6	7
<b>A</b>	<b>Balai POM di Bengkulu</b>	<b>sarana</b>	<b>0</b>	<b>0</b>	<b>0</b>	<b>0</b>	<b>0</b>
1	Kota Bengkulu	sarana	0	0	0	0	0
2	Kabupaten Mukomuko	sarana	0	0	0	0	0
3	Kabupaten Bengkulu Utara	sarana	0	0	0	0	0
4	Kabupaten Bengkulu Tengah	sarana	0	0	0	0	0
5	Kabupaten Bengkulu Selatan	sarana	0	0	0	0	0
6	Kabupaten Seluma	sarana	0	0	0	0	0
7	Kabupaten Kaur	sarana	0	0	0	0	0
<b>B</b>	<b>Loka POM di Rejang Lebong</b>	<b>sarana</b>	<b>0</b>	<b>0</b>	<b>0</b>	<b>0</b>	<b>0</b>
1	Kabupaten Rejang Lebong	sarana			0		
2	Kabupaten Kepahiang	sarana			0		
3	Kabupaten Lebong	sarana			0		
	<b>TOTAL</b>	<b>sarana</b>	<b>0</b>	<b>0</b>	<b>0</b>	<b>0</b>	<b>0</b>

**Keterangan:**

Jumlah target Fasilitas Distribusi Obat dan Fasilitas Pelayanan Kefarmasian yang diperiksa sesuai dengan target Rincian Output pada DIPA

**Tabel 7B**  
**Pemeriksaan Fasilitas Distribusi Obat Tradisional,**  
**Suplemen Kesehatan, dan Kosmetik**  
**Balai POM di**  
**Bengkulu**  
**Tahun 2021**

No	Kabupaten/Kota	Satuan	Fasilitas Distribusi Obat Tradisional					Fasilitas Distribusi Suplemen Kesehatan					Fasilitas Distribusi Kosmetik				Fasilitas Klinik Kecantikan					
			Jumlah Fasilitas Distribusi OT yang Ada	Target Fasilitas Distribusi OT Diperiksa	Jumlah Fasilitas Distribusi OT yang Diperiksa	M K	T M K	Jumlah Fasilitas Distribusi SK yang Ada	Target Fasilitas Distribusi SK Diperiksa	Jumlah Fasilitas Distribusi SK yang Diperiksa	M K	T M K	Jumlah Fasilitas Distribusi Kosmetik yang Ada	Target Fasilitas Distribusi Kosmetik Diperiksa	Jumlah Fasilitas Distribusi Kosmetik yang Diperiksa	M K	T M K	Jumlah Fasilitas Klinik Kecantikan yang Ada	Target Fasilitas Klinik Kecantikan Diperiksa	Jumlah Fasilitas Klinik Kecantikan yang Diperiksa	M K	T M K
1	2	3	4	5	6=7+8	7	8	9	10	11=12+13	12	13	14	15	16=17+18	17	18	19	20	21=22+23	22	23
A	Balai POM di Bengkulu	sarana	99	22	22	19	3	38	8	8	8	0	362	49	49	37	12	0	0	0	0	0
1	Kota Bengkulu	sarana	47	13	13	13	0	20	8	8	8	0	155	22	22	18	4	0	0	0	0	0
2	Kabupaten Mukomuko	sarana	16	2	2	0	2	2	0	0	0	0	40	3	3	0	3	0	0	0	0	0
3	Kabupaten Bengkulu Utara	sarana	14	1	1	1	0	3	0	0	0	0	46	2	2	1	1	0	0	0	0	0
4	Kabupaten Bengkulu Tengah	sarana	6	1	1	0	1	2	0	0	0	0	25	3	3	3	0	0	0	0	0	0

**Tabel 7B**  
**Pemeriksaan Fasilitas Distribusi Obat Tradisional,**  
**Suplemen Kesehatan, dan Kosmetik**  
**Balai POM di**  
**Bengkulu**  
**Tahun 2021**

No	Kabupaten/Kota	Satuan	Fasilitas Distribusi Obat Tradisional					Fasilitas Distribusi Suplemen Kesehatan					Fasilitas Distribusi Kosmetik				Fasilitas Klinik Kecantikan					
			Jumlah Fasilitas Distribusi OT yang Ada	Target Fasilitas Distribusi OT Diperiksa	Jumlah Fasilitas Distribusi OT yang Diperiksa	M K	T M K	Jumlah Fasilitas Distribusi SK yang Ada	Target Fasilitas Distribusi SK Diperiksa	Jumlah Fasilitas Distribusi SK yang Diperiksa	M K	T M K	Jumlah Fasilitas Distribusi Kosmetik yang Ada	Target Fasilitas Distribusi Kosmetik Diperiksa	Jumlah Fasilitas Distribusi Kosmetik yang Diperiksa	M K	T M K	Jumlah Fasilitas Klinik Kecantikan yang Ada	Target Fasilitas Klinik Kecantikan Diperiksa	Jumlah Fasilitas Klinik Kecantikan yang Diperiksa	M K	T M K
1	2	3	4	5	6=7+8	7	8	9	10	11=12+13	12	13	14	15	16=17+18	17	18	19	20	21=22+23	22	23
5	Kabupaten Bengkulu Selatan	sarana	6	2	2	2	0	3	0	0	0	0	29	4	4	4	0	0	0	0	0	0
6	Kabupaten Bengkulu Seluma	sarana	7	2	2	2	0	5	0	0	0	0	31	9	9	5	4	0	0	0	0	0
7	Kabupaten Kaur	sarana	3	1	1	1	0	3	0	0	0	0	36	6	6	6	0	0	0	0	0	0
B	Loka POM di Rejang Lebong	sarana	20	6	6	3	3	0	0	0	0	0	160	41	41	13	28	0	0	0	0	0
1	Kabupaten Rejang Lebong	sarana	6	6	6	3	3			0			63	41	41	13	28			0		

**Tabel 7B**  
**Pemeriksaan Fasilitas Distribusi Obat Tradisional,**  
**Suplemen Kesehatan, dan Kosmetik**  
**Balai POM di**  
**Bengkulu**  
**Tahun 2021**

No	Kabupaten/Kota	Satuan	Fasilitas Distribusi Obat Tradisional					Fasilitas Distribusi Suplemen Kesehatan					Fasilitas Distribusi Kosmetik				Fasilitas Klinik Kecantikan					
			Jumlah Fasilitas Distribusi OT yang Ada	Target Fasilitas Distribusi OT Diperiksa	Jumlah Fasilitas Distribusi OT yang Diperiksa	M K	T M K	Jumlah Fasilitas Distribusi SK yang Ada	Target Fasilitas Distribusi SK Diperiksa	Jumlah Fasilitas Distribusi SK yang Diperiksa	M K	T M K	Jumlah Fasilitas Distribusi Kosmetik yang Ada	Target Fasilitas Distribusi Kosmetik Diperiksa	Jumlah Fasilitas Distribusi Kosmetik yang Diperiksa	M K	T M K	Jumlah Fasilitas Klinik Kecantikan yang Ada	Target Fasilitas Klinik Kecantikan Diperiksa	Jumlah Fasilitas Klinik Kecantikan yang Diperiksa	M K	T M K
1	2	3	4	5	6=7+8	7	8	9	10	11=12+13	12	13	14	15	16=17+18	17	18	19	20	21=22+23	22	23
2	Kabupaten Kepahiang	sarana	11							0			58							0		
3	Kabupaten Lebong	sarana	3							0			39							0		
	<b>TOTAL</b>	<b>sarana</b>	<b>119</b>	<b>28</b>	<b>28</b>	<b>2</b> <b>2</b>	<b>6</b>	<b>38</b>	<b>8</b>	<b>8</b>	<b>8</b>	<b>0</b>	<b>522</b>	<b>90</b>	<b>90</b>	<b>5</b> <b>0</b>	<b>40</b>					

**Keterangan:**

Jumlah target Fasilitas Distribusi dan Klinik Kecantikan yang diperiksa sesuai dengan target Rincian Output pada DIPA

**Tabel 7B**  
**Pemeriksaan Sarana Peredaran Pangan Olahan**  
**Balai POM di Bengkulu**  
**Tahun 2021**

No	Kabupaten/Kota	Satuan	Sarana Peredaran Pangan Olahan				
			Jumlah Sarana Peredaran Pangan Olahan yang Ada	Target Sarana Peredaran Pangan Olahan yang Diperiksa	Jumlah Sarana Peredaran Pangan Olahan yang Diperiksa	MK	TMK
1	2	3	4	5	6=7+8	7	8
<b>A</b>	<b>Balai POM di Bengkulu</b>	<b>sarana</b>	<b>546</b>	<b>142</b>	<b>143</b>	<b>79</b>	<b>64</b>
1	Kota Bengkulu	sarana	181	69	70	49	21
2	Kabupaten Mukomuko	sarana	80	13	13	5	8
3	Kabupaten Bengkulu Utara	sarana	48	17	17	8	9
4	Kabupaten Bengkulu Tengah	sarana	68	15	15	6	9
5	Kabupaten Bengkulu Selatan	sarana	60	5	5	2	3
6	Kabupaten Seluma	sarana	65	18	18	6	12
7	Kabupaten Kaur	sarana	44	5	5	3	2
<b>B</b>	<b>Loka POM di Rejang Lebong</b>	<b>sarana</b>	<b>88</b>	<b>46</b>	<b>34</b>	<b>22</b>	<b>12</b>
1	Kabupaten Rejang Lebong	sarana	56	26	19	11	8
2	Kabupaten Kepahiang	sarana	17	10	0	0	0
3	Kabupaten Lebong	sarana	15	10	15	11	4
	<b>TOTAL</b>	<b>sarana</b>	<b>634</b>	<b>188</b>	<b>177</b>	<b>101</b>	<b>76</b>

**Keterangan:**

Jumlah target Sarana Peredaran Pangan Olahan yang diperiksa sesuai dengan target Rincian Output pada DIPA

**Tabel 8**  
**Tindak Lanjut Hasil Pengawasan Obat dan Makanan**  
**Balai POM di**  
**Bengkulu**  
**Tahun 2021**

**A. Tindak Lanjut Atas Keputusan/Rekomendasi Hasil Inspeksi Sarana Produksi dan Distribusi yang Dilaksanakan**

No	Bulan	Jumlah Keputusan/Rekomendasi yang Diterbitkan						Jumlah Keputusan/Rekomendasi yang telah Ditindaklanjuti					
		Obat	Obat Tradisional	Suplemen Kesehatan	Kosmetik	Pangan	Total	Obat	Obat Tradisional	Suplemen Kesehatan	Kosmetik	Pangan	Total
1	2	3	4	5	6	7	8=3+4+5+6+7	9	10	11	12	13	14=9+10+11+12+13
1	Januari	0	0	0	1	0	1	0	0	0	0	0	0
2	Februari	1	0	0	2	0	3	0	0	0	0	0	0
3	Maret	10	0	0	0	2	12	3	0	0	0	0	3
4	April	4	0	0	0	3	7	3	0	0	0	0	3
5	Mei	37	2	0	3	23	65	6	0	0	0	2	8
6	Juni	26	1	0	4	5	36	2	2	0	1	6	11
7	Juli	50	0	0	4	0	54	10	0	0	0	4	14
8	Agustus	46	0	0	1	10	57	13	0	0	1	6	20
9	September	24	0	0	1	12	37	13	0	0	0	1	14
10	Oktober	11	0	0	0	5	16	9	0	0	1	3	13
11	November	13	0	0	0	9	22	6	0	0	0	3	9
12	Desember	11	0	0	0	15	26	50	0	0	4	39	93
<b>TOTAL</b>		<b>233</b>	<b>3</b>	<b>0</b>	<b>16</b>	<b>84</b>	<b>336</b>	<b>115</b>	<b>2</b>	<b>0</b>	<b>7</b>	<b>64</b>	<b>188</b>

**Keterangan :**

- Keputusan/Rekomendasi hasil inspeksi yang dimaksud adalah keputusan/rekomendasi yang menunjukkan ketidaksesuaian antara peraturan dan penerapan yang dilakukan oleh sarana produksi/distribusi.
- Keputusan dapat berupa pembinaan, peringatan, peringatan keras atau rekomendasi PSK/Pencabutan Ijin/Pencabutan NIE dan atau tindak lanjut kasus yang berupa hasil pemeriksaan sarana (sarana produksi, sarana distribusi, saryanfar), hasil pengujian sampel, hasil pengawasan iklan (kepada media lokal, KPID), hasil pengawasan label, penanganan kasus, pengaduan konsumen.
- Yang dimaksud keputusan/rekomendasi yang dilaksanakan terdiri dari:
  - Keputusan hasil inspeksi yang diterbitkan oleh UPT yang ditindaklanjuti/dilaksanakan oleh UPT

2) Rekomendasi hasil inspeksi yang diterbitkan oleh pusat yang ditindaklanjuti/dilaksanakan oleh UPT

3) Rekomendasi hasil inspeksi yang diterbitkan oleh UPT yang ditindaklanjuti/dilaksanakan oleh pusat

4) Rekomendasi dari pemangku kepentingan terkait yang ditindaklanjuti/dilaksanakan oleh UPT

4. Pemangku kepentingan yang dimaksud adalah pihak yang berwenang dalam menindaklanjuti hasil pengawasan, antara lain:

1) Pelaku usaha

2) Lintas sektor (pemerintah daerah, kementerian/lembaga, organisasi profesi, maupun institusi lain yang terkait pengawasan Obat dan Makanan)

#### B. Keputusan/Rekomendasi Hasil Inspeksi yang Ditindaklanjuti Oleh Pemangku Kepentingan

No	Bulan	Jumlah Rekomendasi Tindak Lanjut yang Diberikan Kepada Pemangku Kepentingan						Jumlah Rekomendasi yang Ditindaklanjuti Oleh Pemangku Kepentingan					
		Obat	Obat Tradisional	Suplemen Kesehatan	Kosmetik	Pangan	Total	Obat	Obat Tradisional	Suplemen Kesehatan	Kosmetik	Pangan	Total
1	2	3	4	5	6	7	$8=3+4+5+6+7$	9	10	11	12	13	$14=9+10+11+12+13$
1	Januari						0						0
2	Februari						0						0
3	Maret						0						0
4	April						0						0
5	Mei						0						0
6	Juni						0						0
7	Juli						0						0
8	Agustus						0						0
9	September						0						0
10	Oktober						0						0

11	Novem ber						0						0
12	Desem ber						0						0
	<b>TOTAL</b>						0						0

**Keterangan :**

1. Rekomendasi hasil pengawasan merupakan suatu rekomendasi yang diberikan oleh BPOM melalui UPT kepada stakeholder yang memiliki kewenangan dan tanggungjawab terhadap sarana produksi/distribusi Obat dan Makanan.
2. Rekomendasi hasil inspeksi diberlakukan terhadap sarana produksi, distribusi, saryanfar baik yang Memenuhi Ketentuan maupun Tidak Memenuhi Ketentuan.
3. Pemangku kepentingan yang dimaksud adalah pihak yang berwenang dalam menindaklanjuti hasil pengawasan, antara lain:
  - 1) Pelaku usaha (Badan hukum atau perorangan yang melakukan kegiatan usaha baik produksi maupun distribusi obat dan makanan sebagai objek pengawasan)
  - 2) Lintas sektor (pemerintah daerah, Kementerian/Lembaga, organisasi profesi, maupun institusi lain yang terkait pengawasan Obat dan Makanan)
4. Keputusan/Rekomendasi hasil inspeksi dapat berupa pembinaan, peringatan, peringatan keras atau rekomendasi PSK/Pencabutan Ijin/Pencabutan NIE dan atau tindak lanjut kasus yang berupa hasil pemeriksaan sarana (sarana produksi, sarana distribusi, saryanfar), hasil pengujian sampel, hasil pengawasan iklan (kepada media lokal, KPID), hasil pengawasan label, penanganan kasus, pengaduan konsumen.
5. Tindak lanjut adalah feedback/respon dari stakeholder terkait terhadap keputusan/rekomendasi hasil pengawasan yang diterbitkan oleh UPT.

**Tabel 8**  
**Tindak Lanjut Hasil Pengawasan Obat dan Makanan**  
**UPT BPOM ( Loka di Rejang**  
**Lebong)**  
**Tahun 2021**

**A. Tindak Lanjut Atas Keputusan/Rekomendasi Hasil Inspeksi Sarana Produksi dan Distribusi yang Dilaksanakan**

No	Bulan	Jumlah Keputusan/Rekomendasi yang Diterbitkan						Jumlah Keputusan/Rekomendasi yang telah Ditindaklanjuti					
		Obat	Obat Tradisional	Suplemen Kesehatan	Kosmetik	Pangan	Total	Obat	Obat Tradisional	Suplemen Kesehatan	Kosmetik	Pangan	Total
1	2	3	4	5	6	7	8=3+4+5+6+7	9	10	11	12	13	14=9+10+11+12+13
1	Januari	5	4		5	3	17	5	4		5	1	15
2	Februari	5	1		6	3	15	5	1		6		12
3	Maret	5	4		2	2	13	5	4		2		11
4	April	2	9		6	3	20	0	9		6		15
5	Mei		9		7	2	18		9		7		16
6	Juni		4		4	3	11		4		4	1	9
7	Juli		4	2	2	3	11		1			1	2
8	Agustus		2	2	3	2	9		1		3		4
9	September	1	27	2	2	4	36	1	23			2	26
10	Oktober	2	2	2	2		8	2					2
11	November		2	2	2		6						0
12	Desember	1	2	2	2		7	1	13				14
<b>TOTAL</b>							171						126

**Keterangan :**

- Keputusan/Rekomendasi hasil inspeksi yang dimaksud adalah keputusan/rekomendasi yang menunjukkan ketidaksesuaian antara peraturan dan penerapan yang dilakukan oleh sarana produksi/distribusi.
- Keputusan dapat berupa pembinaan, peringatan, peringatan keras atau rekomendasi PSK/Pencabutan Ijin/Pencabutan NIE dan atau tindak lanjut kasus yang berupa hasil pemeriksaan sarana (sarana produksi, sarana distribusi, saryanfar), hasil pengujian sampel, hasil pengawasan iklan (kepada media lokal, KPID), hasil pengawasan label, penanganan kasus, pengaduan konsumen.
- Yang dimaksud keputusan/rekomendasi yang dilaksanakan terdiri dari:
  - Keputusan hasil inspeksi yang diterbitkan oleh UPT yang ditindaklanjuti/dilaksanakan oleh UPT

2) Rekomendasi hasil inspeksi yang diterbitkan oleh pusat yang ditindaklanjuti/dilaksanakan oleh UPT

3) Rekomendasi hasil inspeksi yang diterbitkan oleh UPT yang ditindaklanjuti/dilaksanakan oleh pusat

4) Rekomendasi dari pemangku kepentingan terkait yang ditindaklanjuti/dilaksanakan oleh UPT

4. Pemangku kepentingan yang dimaksud adalah pihak yang berwenang dalam menindaklanjuti hasil pengawasan, antara lain:

1) Pelaku usaha

2) Lintas sektor (pemerintah daerah, kementerian/lembaga, organisasi profesi, maupun institusi lain yang terkait pengawasan Obat dan Makanan)

#### B. Keputusan/Rekomendasi Hasil Inspeksi yang Ditindaklanjuti Oleh Pemangku Kepentingan

No	Bulan	Jumlah Rekomendasi Tindak Lanjut yang Diberikan Kepada Pemangku Kepentingan						Jumlah Rekomendasi yang Ditindaklanjuti Oleh Pemangku Kepentingan					
		Obat	Obat Tradisional	Suplemen Kesehatan	Kosmetik	Pangan	Total	Obat	Obat Tradisional	Suplemen Kesehatan	Kosmetik	Pangan	Total
1	2	3	4	5	6	7	$8=3+4+5+6+7$	9	10	11	12	13	$14=9+10+11+12+13$
1	Januari	1				1	2	1				1	2
2	Februari	5			2		7	1					1
3	Maret	9			3		12	2					2
4	April						0						0
5	Mei						0						0
6	Juni						0						0
7	Juli					4	4	8					8
8	Agustus	4					4	3					3
9	September	12				1	13						0
10	Oktober	16			1		17	23			1		24

11	Novem ber	14					14	7					7
12	Desem ber	6					6	3			2		5
	<b>TOTAL</b>						79						52

**Keterangan :**

1. Rekomendasi hasil pengawasan merupakan suatu rekomendasi yang diberikan oleh BPOM melalui UPT kepada stakeholder yang memiliki kewenangan dan tanggungjawab terhadap sarana produksi/distribusi Obat dan Makanan.
2. Rekomendasi hasil inspeksi diberlakukan terhadap sarana produksi, distribusi, saryanfar baik yang Memenuhi Ketentuan maupun Tidak Memenuhi Ketentuan.
3. Pemangku kepentingan yang dimaksud adalah pihak yang berwenang dalam menindaklanjuti hasil pengawasan, antara lain:
  - 1) Pelaku usaha (Badan hukum atau perorangan yang melakukan kegiatan usaha baik produksi maupun distribusi obat dan makanan sebagai objek pengawasan)
  - 2) Lintas sektor (pemerintah daerah, Kementerian/Lembaga, organisasi profesi, maupun institusi lain yang terkait pengawasan Obat dan Makanan)
4. Keputusan/Rekomendasi hasil inspeksi dapat berupa pembinaan, peringatan, peringatan keras atau rekomendasi PSK/Pencabutan Ijin/Pencabutan NIE dan atau tindak lanjut kasus yang berupa hasil pemeriksaan sarana (sarana produksi, sarana distribusi, saryanfar), hasil pengujian sampel, hasil pengawasan iklan (kepada media lokal, KPID), hasil pengawasan label, penanganan kasus, pengaduan konsumen.
5. Tindak lanjut adalah feedback/respon dari stakeholder terkait terhadap keputusan/rekomendasi hasil pengawasan yang diterbitkan oleh UPT.

**Tabel 9**  
**Sertifikasi Produk dan Fasilitas Produksi dan/atau Distribusi Obat dan Makanan**  
**Balai POM di Bengkulu**  
**Tahun 2021**

No	Rekomendasi/ sertifikasi	Satuan	UPT	Jumlah
1	2	3	4	5
1	Surat Keterangan Impor (SKI)	Surat keterangan	Balai POM di Bengkulu	0
			Loka POM di Rejang Lebong	0
2	Surat Keterangan Ekspor (SKE)	Surat keterangan	Balai POM di Bengkulu	0
			Loka POM di Rejang Lebong	0
3	Rekomendasi / Sertifikasi Lainnya	Rekomendasi	Balai POM di Bengkulu	563
			Loka POM di Rejang Lebong	0
<b>Total</b>			Balai POM di Bengkulu	563
			Loka POM di Rejang lebong	0
			<b>Total</b>	<b>563</b>

**Keterangan :**

Rekomendasi/Sertifikasi Lainnya terdiri dari

1. Rekomendasi pemenuhan CDOB dalam rangka sertifikasi CDOB
2. Rekomendasi sertifikat pemenuhan aspek CPKB
3. Rekomendasi sertifikat CPKB
4. Rekomendasi sebagai pemohon notifikasi kosmetik
5. Rekomendasi pemenuhan CPOTB bertahap
6. Rekomendasi PSB/izin penerapan CPPOB dalam rangka pendaftaran
7. Laporan Hasil Pemeriksaan Importir OT, Obat Kuasi dan SK dalam rangka pendaftaran akun registrasi
8. Sertifikat SMKPO di sarana peredaran pangan

**Tabel 10**  
**Pengawasan Iklan Sediaan Farmasi Dan Makanan**  
**Balai POM di Bengkulu**  
**Tahun 2021**

NO.	PRODUK	UPT	JENIS MEDIA	JUMLAH YANG DIAWASI			TANGGAPAN BADAN POM
				Jumlah 5=6+7	MK 6	TMK 7	
1	2	3	4	5=6+7	6	7	8
1	Obat	Balai POM di Bengkulu	- Media Cetak	99	99	0	
			- Media Elektronik				
			- Media Luar Ruang				
			Total				
		Loka POM di Rejang Lebong	- Media Cetak	0	0	0	
			- Media Elektronik	23	11	12	
			- Media Luar Ruang	0	0	0	
			Total	23	11	12	
2	Obat Tradisional	Balai POM di Bengkulu	- Media Cetak	81	52	29	
			- Media Elektronik				
			- Media Luar Ruang				
			- Leaflet / Brosur				
			Total				
		Loka POM di Rejang Lebong	- Media Cetak	0			
			- Media Elektronik	50	14	36	
			- Media Luar Ruang	0			
			- Leaflet / Brosur	0			
			Total	50	14	36	

**Tabel 10**  
**Pengawasan Iklan Sediaan Farmasi Dan Makanan**  
**Balai POM di Bengkulu**  
**Tahun 2021**

NO.	PRODUK	UPT	JENIS MEDIA	JUMLAH YANG DIAWASI			TANGGAPAN BADAN POM
				Jumlah	MK	TMK	
1	2	3	4	5=6+7	6	7	8
3	Suplemen Kesehatan	Balai POM di Bengkulu	- Media Cetak	57	50	7	
			- Media Elektronik				
			- Media Luar Ruang				
			- Leaflet / Brosur				
			Total				
		Loka POM di Rejang Lebong	- Media Cetak	0	0	0	
			- Media Elektronik	10	5	5	
			- Media Luar Ruang	0	0	0	
			- Leaflet / Brosur	0	0	0	
			Total	10	5	5	
4	Kosmetik	Balai POM di Bengkulu	- Media Cetak	303	225	78	
			- Media Elektronik				
			- Media Luar Ruang				
			- Media Digital				
			Total				
		Loka POM di Rejang Lebong	- Media Cetak	2	0	2	
			- Media Elektronik	0	0	0	
			- Media Luar Ruang	12	4	8	
			- Media Digital	136	69	67	
			Total	150	73	77	

**Tabel 10**  
**Pengawasan Iklan Sediaan Farmasi Dan Makanan**  
**Balai POM di Bengkulu**  
**Tahun 2021**

NO.	PRODUK	UPT	JENIS MEDIA	JUMLAH YANG DIAWASI			TANGGAPAN BADAN POM	
				Jumlah	MK	TMK		
1	2	3	4	5=6+7	6	7	8	
5	Pangan	Balai POM di Bengkulu	- Media Cetak	207	197	10		
			- Media Elektronik					
			- Media Luar Ruang					
			- Media Internet					
			Total					
		Loka POM di Rejang Lebong	- Media Cetak	0	24	0		26
			- Media Elektronik					
			- Media Luar Ruang					
			- Media Internet					
			Total					
6	Produk Tembakau	Balai POM di Bengkulu	- Media Cetak	363	91	272		
			- Media Penyiaran					
			- Media Luar Ruang					
			- Media Teknologi Informasi					
			Total					
		Loka POM di Rejang Lebong	- Media Cetak	0	0	0		0
			- Media Penyiaran					
			- Media Luar Ruang					

**Tabel 10**  
**Pengawasan Iklan Sediaan Farmasi Dan Makanan**  
**Balai POM di Bengkulu**  
**Tahun 2021**

NO.	PRODUK	UPT	JENIS MEDIA	JUMLAH YANG DIAWASI			TANGGAPAN BADAN POM
				Jumlah	MK	TMK	
1	2	3	4	5=6+7	6	7	8
			- Media Teknologi Informasi	0	0	0	
			Total	122	30	92	
<b>Total Balai POM di Bengkulu</b>				<b>1110</b>	<b>714</b>	<b>396</b>	
<b>Total Loka POM di ...</b>				<b>345</b>	<b>157</b>	<b>248</b>	
<b>TOTAL</b>				<b>1455</b>	<b>871</b>	<b>644</b>	

**Tabel 11**  
**Pengawasan Label/Penandaan Sediaan Farmasi Dan Makanan**  
**Balai POM di Bengkulu**  
**Tahun 2021**

NO.	PRODUK	UPT	JUMLAH YANG DIAWASI		
			Jumlah	MK	TMK
1	2	3	4	5	6
1	Obat	Balai POM di Bengkulu	317	312	5
		Loka POM di Rejang Lebong	124	118	6
2	Obat Tradisional	Balai POM di Bengkulu	237	178	59
		Loka POM di Rejang Lebong	93	92	1
3	Suplemen Kesehatan	Balai POM di Bengkulu	79	72	7
		Loka POM di Rejang Lebong	31	31	0
4	Kosmetik	Balai POM di Bengkulu	474	287	187
		Loka POM di Rejang Lebong	186	179	7
5	Pangan	Balai POM di Bengkulu	433	343	90
		Loka POM di Rejang Lebong	197	166	31
6	* Produk Tembakau	Balai POM di Bengkulu	121	75	46
		Loka POM di Rejang Lebong	0	0	0
<b>Total</b>		<b>Balai POM di Bengkulu</b>	1661	1267	394
		<b>Loka POM di Rejang Lebong</b>	631	586	45
		<b>Total</b>	2292	1853	439

**Keterangan :**

Produk tembakau terdiri dari sampel per bulan dan sampel rutin

**Tabel 12**  
**Data Rawan Kasus**  
**Balai POM di Bengkulu**  
**Tahun 2021**

No	Kabupaten/ Kota	Komoditi	Produk	Jenis Kejahatan	Sumber			Distribusi		
					Provinsi	Kabupaten/ Kota	Modus	Kabupaten/ Kota	Kecamatan/Kelurahan	Modus Peredaran/Distribusi
1	2	3	4	5	6	7	8	9	10	11
A	Balai POM di Bengkulu									
1	Kab. Bengkulu Utara	Kosmetik	Lipstik Revlon Lipstik Sasimi Kutek	Kosmetika - TIE	Tidak Ada Provinsi	Tidak Ada Kabupaten	Online dan bisa diambil barang dulu baru bayar	Kab. Bengkulu Utara	Argamakmur	dijual dilapak pasar
2	Kab. Bengkulu Utara	Kosmetik	Maybelline Lipstik Sasimi 99 Lipstik Serby Lipstik Tints lipstik	Kosmetika - TIE	Tidak Ada Provinsi	Tidak Ada Kabupaten	Melalui Aplikasi Online	Kab. Bengkulu Utara	Argamakmur	dijual dilapak pasar
3	Kota Bengkulu	Kosmetik	Lipstik Arab Maskara Bening Liptin Lipstik Girl	Kosmetika - TIE	Tidak Ada Provinsi	Tidak Ada Kabupaten	Sumber belum diketahui	Kota Bengkulu	- pagar dewa	dijual ditoko yang bersangkutan

			lipstik Super Stay							
4	Kota Bengkulu	Obat Tradisional	jamu pelangsing BAE	Obat Tradisional - TIE	Tidak Ada Provinsi	Tidak Ada Kabupaten	Penjualan melalui online	Kota Bengkulu	Kota Bengkulu - Seluruh kecamatan dikota Bengkulu	produk dijual melalui aplikasi sosial media instagram, dan dikirim melalui ojek online seperti grab dan maxim, atau bisa juga dg metode COD, tapi pelaku enggan untuk ditemui dirumah nya
5	Kota Bengkulu	Kosmetika	Collagen TonerHidokinon TreationTemulawak NewCollagen plus Vit ESabun HNSabun DHAV 7 Deep HydrotionPem	Kosmetika - TIE	DKI Jakarta	Kota Jakarta Barat	Sumber belum diketahui karena masih dalam pantauan investigasi online	Kota Bengkulu	selebar	di jual ditoko dipajang di etalase, dan dijual juga di sosial media (facebook)

			bersih kutekLipsbalm Peach sodaSasismi LipstikPaket A DHA D CareAneka Face MaskAneka MaskerBungk usan Masker SpirulinaLips Collour Helo KittyPaket Cream dan Toner HNAneka LipstikRevlon Eyeliner							
6	Kota Bengkulu	Kosm etika	TemulawakCol lagen Day Night CreamCollage n WhiteningColl agen Night CreamSJ Day CreamCream DRLing	Kosmeti ka - TIE	Tidak Ada Provins i	Tidak Ada Kabupaten	Belum diketahui karena masih hasil investigasi online	Kota Bengkulu	Ratu Samban	dijual dilapak secara terang terangan

			ZiClaridemCitra Paket DHA GoldPaket DHA hijau							
7	Kota Bengkulu	Kosmetika	Eyeliners Lipstik Sasimi Aneka Lipstik Blush On Naked Blush OnHigh Lighter Ushans Wonder Stick	Kosmetika - TIE	Tidak Ada Provinsi	Tidak Ada Kabupaten	Karena ini masih dalam investigasi online, Sumber belum diketahui	Kota Bengkulu	Ratu samban	Dijual ditoko yang bersangkutan secara offline
8	Kota Bengkulu	Kosmetika	Any LadySabun DHA Hijau danKuningRefleksi Matte LipglossMaybelline LipglossAneka LipstikSJ CreamLing ZiCraem DR SP Warna HijauTemulawak Paket DHA HijauPaket	Kosmetika - TIE	Tidak Ada Provinsi	Tidak Ada Kabupaten	Karena ini masih dalam investigasi online, sumber belum diketahui	Kota Bengkulu	Pasar PTM	dijual ditoko tersebut dan hanya melalui penjualan langsung (offline) namun barang tidak dipajang, apabila ada pembeli baru diambil didalam kardus yang ada didalam toko tersebut.

			DHA GoldPaket HNRLDClaride m							
9	Kota Bengkulu	Kosm etika	Lip Glos SasimiCollage n WhiteningSab un DHA KuningSabun DHA Hujau	Kosmeti ka - TIE	Sumat era Barat	Kota Padang	Modus pemasukan di impor dari Thailand, melalui aplikasi shopee	Kota Bengkulu	Kelurahan Belakang Pondok	Barang distok ditoko dalam jumlah sedikit namun bila ada pembeli, penjual akan mengambil ditempat yang cukup jauh dari tokonya
10	Kab. Bengkulu Selatan	Kosm etika	Sabun A-dha produsen tidak diketahui Collagen day & Night Cream Natural 99 Collagen Night Cream Hydroqoinin 2 Hydroqoinin 3	Kosmeti ka - BB	DKI Jakarta	Kota Jakarta Barat	Dijual menggunaka n mobil kamvas, ke toko-toko barang bisa diletak dulu untuk dijual, sementara uang hasil penjual diberi setelah barang habis.	Kab. Bengkulu Selatan	Kota Manna	Penjual mengiklankan produk di aplikasi sosial media seperti FB dan IG kemudian jika ada yang berminat bisa diantar atau dijemput dirumah yang bersangkutan

11	Kab. Bengkulu Selatan	Kosmetika	Hydroquinon 3Hydroquinon 2Temulawak day & Night Cream	Kosmetika - TIE	DKI Jakarta	Kota Jakarta Barat	Sumber belum diketahui	Kab. Bengkulu Selatan	Kota manna	dijual ditoko bersangkutan dengan terbuka diletak di etalase
12	Kab. Rejang Lebong	Kosmetika	Sasimi lip color thick curl mascara maybelline hare lipstik hijau mis girl remover diva nail polish remover & revlon matte lip tin Paetic lipstik cat mate lip glos Sasimi lip tin doraemon doraemon lipstik sweel maybelline natural gel hasaya girl lip	Kosmetika - TIE	DKI Jakarta	Tidak Ada Kabupaten	Sumber mendistribusikan ke pemilik melalui mobil Kamvas	Kab. Rejang Lebong	Curup Tengah	Distribusi dilakukan secara offline melalui toko odip

			glos maybelline mascara kuning aloe vera 99% lip maybelline lip glos Sasimi hello kiiss lip tin hasaya girl lip glos NYX mate lipstick 16 PCS maybelline black eyeliner anlady make anlady Just Peach eye shadow aneka kosmetik (Lipstik,Masca ra							
13	Kab. Rejang Lebong	Obat Tradisio ional	Salap Gatal Ekstra Bulan Madu	Obat Tradisio nal - TIE	Sumat era Selatan	Kota Lubuk Linggau	Dijual melalui aplikasi online	Kota Bengkulu	Kab. Rejang Lebong - curup tengah	Distribusi dilakukan secara offline melalui Apotek Pemilik sarana

14	Kab. Lebong	Obat	Oxicobal Novadex Liflamal Gabapentin Ccelecoxib Vesperum Dobrital Potaflam Rematof Alerzin Hufadon Tiafen Lexigo renadinac seremig Incetyl Miracloven samcohistin Alofar lerzin Pesproxol Hufabethamin Hufadon Cetirizine Nexzine Botol	Obat - TKK	Bengku lu	Kab. Rejang Lebong	Dijual melalui aplikasi onlne	Kab. Lebong	Lebong Sakti	Distribusi dilakukan secara offline melalui Sarana Toko Obat tersebut
15	Kab. Kepahiang	Obat	Omeretik Piroxicam Novadex	Obat - TKK	Tidak Ada	Tidak Ada Kabupaten	Membeli melalui	Kab. Kepahiang	Keban Agung	Distribusi dilakukan di Pasar keban

			Alofar Megasonum Soldextam Altazon Dextaf 0,5gr Bufacaryl Pironicy Zensoderm Dexclosan Milorin Renadinac Faridexon Forte Danasone Piroxicam Inflason Rhemaifar Flasicox 15 Allopurinol Simvastatin Phenoxymeth yl Penicilin Fimestan Forte		Provinsi		aplikasi online			agung dengan bentuk Lapak
16	Kab. Kepahiang	Kosmetika	Collagen Day n Night Cream Temulawak Night Cream Temulawak	Kosmetika - TIE	Bengkulu	Kab. Kepahiang	Sumber dari apotek besar yang ada di kota bengkulu	Kab. Kepahiang	Keban Agung	Distribusi dilakukan secara offline

			Day n Night Cream Collagen Vitamin E Night Cream Krim Spesial UV Whitening Phi Kang Suang Fluocionide Cream (hijau) Make UP Pocket (Buku) Temulawak Beauty Whitening							yaitu menjual di pasar.
17	Kab. Rejang Lebong	Kosmetika	Harga Harga Natural 99 Pi Kang	Kosmetika - TIE	Sumatera Selatan	Kota Lubuk Linggau	Sumber dibeli dari aplikasi belanja online	Kab. Rejang Lebong	Curup Tengah	Distribusi dilakukan secara offline di Sarana Toko Arazaky tersebut
18	Kota Bengkulu	Kosmetika	Cream Colagen	Kosmetika - TIE	Tidak Ada Provinsi	Tidak Ada Kabupaten	Sumber berasal dari dokter kecantikan yang menjual berbagai macam	Kota Bengkulu		belum diketahui karena masih dalam pemantauan patrolis siber

							cream tanpa izi edar			
19	Kota Bengkulu	Kosmetika	Masker KomedoHydroquinone RDL Paket DHACream Temulawak Cream ColagenSabun DHATemulawak New NightcreamPil PelangsingBio aqua Makeup Profesional	Kosmetika - TIE	Tidak Ada Provinsi	Tidak Ada Kabupaten	Didapat melalui aplikasi belanja online	Kota Bengkulu	Kandang Mas	Diedarkan melalui aplikasi sosial media seperti Facebook dan Instagram, serta juga mengedarkan dirumah
20	Kota Bengkulu	Kosmetika	Maybeline Maskara Kuning Infalgin mefenamic acid	Kosmetika - TIE	Sumatera Barat -	Kota Padang	Penjual membeli melalui aplikasi Shopee	Kota Bengkulu	Timur Indah	diedarkan di toko
21	Kota Bengkulu	Kosmetika	Lipstik Aifeya HijauSasimi LiptinMiss Girls	Kosmetika - TIE	Sumatera Barat -	Kota Padang	Membeli melalui akun instagram	Kota Bengkulu	Rawa Makmur	diedarkan ditoko dan dimedia online

			Pembersih kuku							seperti facebook
22	Kab. Bengkulu Utara	Obat	Zoralin Muzoral Pontstan Mycoral FG Troches Darya varia Glibenclamide Dramamine Cataflam	Obat - TKK	Bengkulu -	Kota Bengkulu	Penjual memperoleh dari belanja di akun instagram	Kota Bengkulu	Kab. Bengkulu Utara - Air Muring	diedarkan di pasar yang ada di air muring
23	Kab. Bengkulu Utara	Obat	Komix Rasa Jeruk Nipis Komix Rasa Jahe Mycoral Bioplacenton Gn ovaxiam Grat hazon Teosal Lanadexon Orphen Mexon Pronicy	Obat - TKK	Bengkulu -	Kota Bengkulu	Penjual mendapat dari aplikasi tokopedia	Kab. Bengkulu Utara	Air Muring	Diedarkan dipasar air muring
24	Kab. Bengkulu Utara	Obat Tradisional	Africa Blackant Cikunguya Pikang Shuang	Obat Tradisional - TIE	Tidak Ada Provinsi	Tidak Ada Kabupaten	Membeli bahan-bahan racikan dipasar Asemka dan apotik sekitar	Kota Bengkulu		belum diketahui

			Tongkat ajimat madura							
25	Kota Bengkulu	Kosm etika	Beauty Lovely	Kosmeti ka - TIE	Tidak Ada Provins i	Tidak Ada Kabupaten	Melalui facebook	Kota Bengkulu	Jalan Batang Hari	dijual diklinik yang bersangkutan (OFFLINE)
26	Kota Bengkulu	Kosm etika	Bening Skincare	Kosmeti ka - TIE	Tidak Ada Provins i	Tidak Ada Kabupaten	Membeli di beberapa apotek kota di bengkulu	Kab. Bengkulu Tengah		Belum diketahui
27	Kab. Muko Muko	Obat	Komik	Obat - TMS	Tidak Ada Provins i	Tidak Ada Kabupaten	di Kamvas oleh sumber melalui mobil kamvas ke lapak-lapak	Kab. Bengkulu Tengah		Belum diketahui
28	Kab. Muko Muko	Kosm etika	cream Temulawak	Kosmeti ka - TIE	Bengku lu	Kota Bengkulu	Dari beberapa apotek yang ada di Kota Bengkulu	Kab. Muko Muko	Penarik	diedarkan di sekitar kecamatan penarik dijual dari pasar ke pasar
29	Kab. Bengkulu Utara	Obat	Bevalex Genoint Captopril 25 Betametasone Synalten Synarcus	Obat - TKK	Bengku lu	Kota Bengkulu	Dibeli di apotek yang ada di kota bengkulu	Kab. Bengkulu Utara	Girimulya	Disistribusika di pasar girimulya bengkulu utara

			Acifar Amlodipin 5 Mg Pirocikam Penastan Dexamatason Dexa M 0,75 Pironicy glibenclamide Omedon tfaridexon Metpormin Sabutamol Amoxiciline Mexon							
30	Kab. Bengkulu Utara	Obat	Amoxicillin TrInfalgimefe namic acidMokbois 500AndalanPh enoxymethylP onstanWiros Mycoralsuper tetraliskomapi roxicam	Obat - TKK	Bengku lu	Kota Bengkulu	Di ambil dari salah satu apotek di Curup Rejang Lebong	Kab. Bengkulu Utara	Giri Mulya	dijual dipasar disekitar kecamatan girimulya

31	Kab. Bengkulu Utara	Obat	Wiros 20 Mg Lanadexon Amoxicillin Trihydrate Ketoconazole 200 mg Lansoprazole 30 Mg Teosal Piroxicam etapril Arvupon pronicy Luvisma Amlodipine besilate Molacort eltazon Andalan Mixalgin Ambroxol Alofar 100 mg Alofar 300 Mg Glikos	Obat - TKK	Bengkulu	Kota Bengkulu	Belum diketahui karena belum dilakukan pendalaman informasi	Kab. Bengkulu Utara	Giri Mulya	Menjual ditoko obat
32	Kab. Bengkulu Selatan	Kosmetika	RSD Super Colagen Body Whitening Sleeping 15 GrBody	Kosmetika - TIE	DKI Jakarta	Kota Jakarta Barat	Beberapa apotek yang ada di Bengkulu	Kota Bengkulu		Belum diketahui

			Whitening Sleeping 80 Gr							
33	Kota Bengkulu	Obat Tradisional	Tawan Liar Bugarin Gdong ija Tawan Sakti Wa Tong	Obat Tradisional - TIE	Tidak Ada Provinsi	Tidak Ada Kabupaten	Di Kamvas dengan mini bus	Kota Bengkulu	Padang harapan	dijual dilapak pada saat malam hari
34	Kota Bengkulu	Obat Tradisional	Nbarong X Puncuk Rasa Ekstra Bulan Madu	Obat Tradisional - TIE	Tidak Ada Provinsi	Tidak Ada Kabupaten	Belum diketahui	Kota Bengkulu	Kampung bali	dijual dilapak pada saat malam hari
35	Kota Bengkulu	Obat Tradisional	Zuriat	Obat Tradisional - TIE	Tidak Ada Provinsi	Tidak Ada Kabupaten	Didapat dari beberapa apotek di kota bengkulu	Kota Bengkulu	Cempaka gading	dijual dilapak pada saat malam hari
36	Kota Bengkulu	Obat Tradisional	Tion Matu ChungNiao Suan WanBayerPi Kang ShuangKotak Merah	Obat Tradisional - TIE	Tidak Ada Provinsi	Tidak Ada Kabupaten	Membeli melalui facebook	Kota Bengkulu	Jalan Gedang	dijual di toko
37	Kota Bengkulu	Obat Tradisional	Madu Diet Ath Toifah Madu	Obat Tradisional - TIE	Sumatera Selatan	Kota Palembang	Belum diketahui	Kota Bengkulu	Rawa makmur	dijual ditoko

			Penyubur Kandungan Madu Promil Zuryat Madu Penyubur Pria Madu Assalam 8 in 1							
38	Kab. Rejang Lebong	Kosmetika	Paket Collagen TIE	Kosmetika - TIE	Bengkulu	Kab. Rejang Lebong	di kanvas dari kota padang	Kab. Rejang Lebong	tunas harapan	Kosmetik ini dijual secara online dan offline
39	Kab. Rejang Lebong	Kosmetika	Kosmetik pemutih	Kosmetika - TIE	Bengkulu	Kab. Rejang Lebong		Kab. Rejang Lebong	Karang Anyar	Kosmetik ini didistribusikan secara online melalui aplikasi facebook dan dapat dilihat langsung di rumah penjual
40	Kab. Lebong	Kosmetika	Pomade MG5, Pensil Alis Ponds	Kosmetika - TIE	Tidak Ada Provinsi	Tidak Ada Kabupaten		Kab. Lebong	Turan Lalang	Distribusi dilakukan di sarana pemilik yaitu toko kelontong secara offline

41	Kab. Lebong	Kosmetika	Cream HN, Hydroquinon, Naked 2, Huda Beauty, dll	Kosmetika - TIE	DKI Jakarta	Kota Jakarta Pusat			Kab. Lebong - Nangau Tayau	produk tersebut didistribusikan melalui sarana pemilik yaitu rumah tinggal secara offline.
42	Kab. Lebong	Kosmetika	M.A.C Powder Cake, M.A.C Two way Cake, Revlon Two Way Cake	Kosmetika - TIE	Tidak Ada Provinsi	Tidak Ada Kabupaten		Kab. Lebong	Pungguk Pedaro, Lebong	Distribusi dilakukan di toko sendiri
43	Kab. Lebong	Kosmetika	Butuh Deodorant	Kosmetika - TIE	Tidak Ada Provinsi	Tidak Ada Kabupaten		Kab. Lebong	Karang Dapo Atas, Lebong Sel	Distribusi dilakukan dengan cara offline dari rumah tinggal pemilik dan online melalui media sosial facebook dan e-commerce shopee, dijual di sekitar provinsi bengkulu.

44	Kab. Lebong	Kosmetika	naked 8 matte eyeshadow	Kosmetika - TIE	Bengkulu	Kab. Rejang Lebong		Kab. Lebong	Taba anyar	Distribusi dilakukan dengan offline, dengan menjual produk tersebut di toko sendiri.
45	Kab. Rejang Lebong	Obat	Sarana diduga kuat menjual obat daftar G tanpa kewenangan	Obat - TTK	Bengkulu	Kab. Rejang Lebong			Kab. Rejang Lebong - Bengko	Menjual obat daftar G di Pasar
46	Kota Bengkulu	Obat Tradisional	Wantong Pegal Linu Montalin Tawon Liar GS No. 1 Sriti Hajar Jahanam Mesir Hajar Jahanam Premium Mak Erot (Minyak Oles) BL	Obat Tradisional - TIE	Bengkulu	Kota Bengkulu		Kota Bengkulu	- Lingkar Barat	dijual di lapak

			Habbat Saffana							
47	Kota Bengkulu	Pangan	Teh Daun Jati Cina	Pangan - ED	DKI Jakarta	Kota Jakarta Pusat		Kota Bengkulu	Kel. Surabaya	dijual di Apotek yang bersangkutan
48	Kab. Muko Muko	Obat	Pi kang shuangmontal insuldoxBioplacetanDramaminNisagonMycoralWirosBevelx molacotMethyl prednisolonOxytetracilinHydrocortisone	Obat - TKK	Bengkulu	Kota Bengkulu		Kab. Muko Muko	Kec. Ipuh	Dijual di pasar sekitar IPUH
49	Kab. Muko Muko	Kosmetika	Vitamin Pelangsing Vitamin Penggemuk Botol Putih Pelangsing Hologram	Kosmetika - TIE	Tidak Ada Provinsi	Tidak Ada Kabupaten		Kab. Muko Muko	Kec. Ipuh	dijual melalui media sosial seperti instagram dan facebook

50	Kab. Muko Muko	Kosmetika	Mask 7 Days	Kosmetika - TIE	Tidak Ada Provinsi	Tidak Ada Kabupaten		Kab. Muko Muko	Kec. Ipuh	dijual dirumah dan melalui akun facebook
51	Kab. Bengkulu Utara	Obat Tradisional	Tongkat Ajimat MaduraCobra XAfrica Black AntAsam UratDietin	Obat Tradisional - TIE	Tidak Ada Provinsi	Tidak Ada Kabupaten		Kab. Bengkulu Utara	- Argamakmur	dijual di pasar-pasar sekitar argamakmur
52	Kab. Bengkulu Utara	Obat Tradisional	Chikungunya Max Jozz Kaplet Max Jozz Serbuk Rajawali Black	Obat Tradisional - TIE	Jawa Timur	Kab. Sidoarjo			Kab. Bengkulu Utara - Argamakmur	dijual di pasar
53	Kab. Bengkulu Utara	Kosmetika	Serum A-dha Beamask Rose Water Paket A-dha Collagen Day & Night cream Masker aneka kecil masker aneka besar sabun A-dha Samyun Wan	Kosmetika - TIE	Tidak Ada Provinsi	Tidak Ada Kabupaten		Kab. Bengkulu Utara	- Argamakmur	dijual ditoko

			Toner Botol Sabun Botol Cream Malam Pot putih Cream Siang Pot Putih							
54	Kab. Bengkulu Utara	Kosmetika	Aloe Vera Lip glosMermaid Lip glosRevlon Lip GlosV-C InjectionSpirulina Maybellin LipRevlon Matte Lip GlossMaybellin matte lip glossBioAqua B.BPonds White BeautyPot Putih MalamSabun BotolToner BotolGorgeous propaletle Magnum Volme KuningDoraemon	Kosmetika - TIE	Bengkulu	Kota Bengkulu		Kab. Bengkulu Utara	- Argamakmur	dijual di toko dan di akun facebook

			lipstikGuda Matteme liptinRainbow color lipglosMaybell ine Matte lipstikRevlon matte lipglosman Of NableMaybeli ne Lip Hitam							
55	Kab. Rejang Lebong	Kosm etika	NO NAMA BARANG Produsen Jumlah1 Suncare With Brightener TW Lembaga Estetika Medik 6 pcs2 Suncare with Whitening Lembaga Estetika Medik 2 pcs3 Suncare With Foundation A	Kosmeti ka - TIE	DKI Jakarta	Kota Jakarta Selatan		Kab. Rejang Lebong	- Air Rambai	Kosmetik tersebut tidak didistribusikan, hanya untuk bahan perawatan di klinik kecantikan tersebut

		Lembaga Estetika Medik 1 pcs4 Suncare With Mosturaizer Lembaga Estetika Medik 15 pcs5 Gluco 4 Cream Lembaga Estetika Medik 3 pcs6 Aloevera Cream Lembaga Estetika Medik 1 pcs7 Acne Wash Lembaga Estetika Medik 6 pcs8 Acne Toner Lembaga Estetika							
--	--	---	--	--	--	--	--	--	--

			Medik 2 pcs							
56	Kab. Rejang Lebong	Kosmetika	DG Skincare	Kosmetika - TIE	Lampung -	Kota Bandar Lampung		Kab. Rejang Lebong	- sindang beliti ilir	Kosmetik tidak diedarkan, tetapi untuk perawatan di klinik tersebut
57	Kab. Bengkulu Tengah	Obat	Pil 3 Warna Farisfen Pil Putih Pil warna Kuning + Hijau	Obat - TIE	Tidak Ada Provinsi	Tidak Ada Kabupaten		Kab. Bengkulu Tengah	- Merigi kelindang	offline dan online
58	Kab. Bengkulu Tengah	Kosmetika	Paket HN Toner HN Sabun HN	Kosmetika - TIE	Tidak Ada Provinsi	Tidak Ada Kabupaten		Kab. Bengkulu Tengah	- bengkulu tengah	dijual melalui online dan offline
59	Kab. Seluma	Kosmetika	Collagen day dan Night Cream Sasimi Lip Gloss Collagen Toner Cream Pot Putih Sasimi Matte lip Gloss Temulawak day dan	Kosmetika - TIE	Tidak Ada Provinsi	Tidak Ada Kabupaten		Kab. Seluma	- Tais	dijual ditoko

			Night CreamCollage n Night CreamTemula wak Toner							
60	Kab. Muko Muko	Kosm etika	DR Original Biru Temulawak Day & Night Cream Temulawak Cream Ponds White Beauty Temulawak Two way cake	Kosmeti ka - TIE	Tidak Ada Provins i	Tidak Ada Kabupaten				belum diketahui
61	Kab. Muko Muko	Kosm etika	Krim DR BiruKrim DR PinkKrim DR GoldNatural 99Citra day & Night CreamCollage n day & night CreamTemula wak Cream MalamTemula wak day &	Kosmeti ka - TIE	Tidak Ada Provins i	Tidak Ada Kabupaten				belum diketahui

			night KrimLing Zhi							
62	Kab. Muko Muko	Obat Tradisional	Sifatren SakitGigi Daun Madu Sapalagi Akar Dewa Kopi Jantan Urat Kuda Tawon Liar	Obat Tradisional - TIE	Tidak Ada Provinsi	Tidak Ada Kabupaten				belum diketahui
63	Kab. Muko Muko	Kosmetika	DR Super Quality GoldDR New Original PinkDR New Original BiruTemulawak Cream 50 grTretinoin 3Tretinoin 2Temulawak Two way CakePonds white BeautyLing Zhi	Kosmetika - TIE	Tidak Ada Provinsi	Tidak Ada Kabupaten				belum diketahui

64	Kab. Muko Muko	Kosmetika	DR Gold Citra Day & Nighth Cream DR Cream Biru DR Cream Pink Temulawak Day & Nighth Cream	Kosmetika - TIE	Tidak Ada Provinsi	Tidak Ada Kabupaten		Kab. Muko Muko	- seluruh kecamatan mukomuko	dijual ditoko
65	Kota Bengkulu	Kosmetika	Davis Eyebrow Pencil Viva Eyebrow Pencil Pond's Eyeliner & Lipliner Revlon Eye Lipliner Toner Pelicin RDL Whitening Treatment Meilibah Curling Nutritive Cream Revlon Color Stay Super Stay 24 Meybelline Meybelline dream	Kosmetika - TIE	Tidak Ada Provinsi	Tidak Ada Kabupaten				belum diketahui

			tonerIsabelle Ardy Animate Facial Oil							
66	Kab. Bengkulu Tengah	Obat	Amoxicillin Trihydrate HUFRALGIN Fimestan Forte Trisela Omezyrteks Ceterizine Hydrochloridee Dexaharsen 0.75 mg	Obat - TKK	Bengku lu	Kota Bengkulu		Kab. Bengkulu Tengah	- ujung karang	menjual dilapak dari pasar ke pasar
67	Kota Bengkulu	Kosm etika	Jasmine WhiteYellow MaskChairo MaskShiro MilkyBengBen g MaskCalendul a MaskGinseng MaskOrganic Face Mask BelgiumRose PetalsChicago	Kosmeti ka - TIE	Tidak Ada Provins i	Tidak Ada Kabupaten		Kota Bengkulu	- seluruh kecamatan kota bengkulu	online dan offline seperti intagram, facebook dan shoopee

			StrawberrtChicago Belgium							
68	Kota Bengkulu	Suplemen Kesehatan	Obat Gemuk Putih Obat Pelangsing Vitamin Penggemuk Mimi White AHAExtra Glow GelAcne Glow WhiteJoju CollagenManj akani (Jamu) Cetakan Label + NoteBuku PenjualanL Serum	Suplemen Kesehatan - TIE	DKI Jakarta	Kota Jakarta Selatan		Kota Bengkulu	- seluruh kecamatan kota bengkulu	dijual melalui instagram dan facebook
69	Kota Bengkulu	Pangan	ABC Apple 250ml Fishermans Friends Honey Real Good Rasa Strawberry Emping Besar 250g	Pangan - ED	DKI Jakarta	Kota Jakarta Barat		Kota Bengkulu	- seluruh kecamatan kota bengkulu	dipajang di toko untuk penghabisan stok

			Kerupuk Udang 200g							
70	Kota Bengkulu	Pangan	Saos Cap Ibu Jari Kopi Bubuk G19 360 g Kopi Bubuk G19 160 g Kopi Bubuk G19 65 g Jagung Marning Mangga Hijau Mangga Ungu Mangga Orange	Pangan - TIE	Sumatera Selatan	Kota Lubuk Linggau		Kota Bengkulu	- gading cempaka	diperjual belikan di toko, barang di pajang secara jelas di rak yang ada di toko
71	Kota Bengkulu	Pangan	Tepung Roti Cap Bunga	Pangan - ED	Tidak Ada Provinsi	Tidak Ada Kabupaten		Kota Bengkulu	- kebun Beler	didistribusikan dari toko ke toko
72	Kota Bengkulu	Pangan	Bihub Cap Bunga Seblak Ceker	Pangan - ED	Sumatera Selatan - Kota Palembang			Kota Bengkulu	- Lingkar barat	disebar ketoko-toko kota Bengkulu

73	Kab. Bengkulu Tengah	Obat Tradisional	Tongkat Ajaib Tongkat Madura Daun Ketumbar ifiney	Obat Tradisional - TIE	Tidak Ada Provinsi	Tidak Ada Kabupaten		Kab. Bengkulu Tengah	- Pungguk Ketupak	dijual dari pasar ke pasar
74	Kab. Bengkulu Tengah	Kosmetika	Citra Cream Colagen Cream Super Dr gold Temulawak Cream DR Biru Miss Girl Revlon Lipstik mybilin e pensil	Kosmetika - TIE	Tidak Ada Provinsi	Tidak Ada Kabupaten		Kab. Bengkulu Tengah	- pasar pungguk	menjual dipasar
75	Kab. Seluma	Obat Tradisional	Cobra X Sex Up Super Ganas Laba-Laba Blue Wizard Kopi Joss Fly Kunchongfen	Obat Tradisional - TIE	Tidak Ada Provinsi	Tidak Ada Kabupaten		Kab. Seluma	Seluma	Dijual di pasar
76	Kab. Seluma	Suplemen	Kapsul Pelangsing	Suplemen	DKI Jakarta - Kota			Kab. Seluma	Seluma	Menjual melalui sosmed

		Kesehatan		Kesehatan - TIE	Jakarta Utara					
77	Kab. Rejang Lebong	Obat Tradisional	Tongkat Ajaib	Obat Tradisional - TIE	Tidak Ada Provinsi	Tidak Ada Kabupaten		Kab. Rejang Lebong	- Talang Rimbo Lama	Produk didistribusikan melalui online dan offline dari rumah tinggal pelaku.
78	Kab. Rejang Lebong	Kosmetika	Cream CLB Glow	Kosmetika - TIE	Tidak Ada Provinsi	Tidak Ada Kabupaten		Kab. Rejang Lebong	- Talang Rimbo Lama	Modus peredaran melalui Online dan Offline dari rumah tinggal pelaku. Barang didistribusikan sesuai pesanan.
79	Kab. Rejang Lebong	Kosmetika		Kosmetika - TIE	Tidak Ada Provinsi	Tidak Ada Kabupaten		Kab. Rejang Lebong	- Dusun Curup	Distribusi dilakukan melalui online dan offline dari rumah tinggal pelaku.
80	Kab. Rejang Lebong	Kosmetika		Kosmetika - TIE	Tidak Ada	Tidak Ada Kabupaten		Kab. Rejang Lebong	- Curup	Distribusi Penjualan dilakukan

					Provinsi					secara Online dan Offline. Daerah peredaran didistribusikan di sekitar Kabupaten Rejang Lebong melalui Facebook.
B.	Loka POM Rejang Lebong									
1	-	-	-	-	-	-	-	-	-	-

Keterangan:

(1) : Nomor

(2) : Kabupaten/Kota yang teridentifikasi rawan kasus

(3) : Obat / Obat Tradisional / Suplemen Kesehatan / Kosmetik / Pangan Olahan

(4) : Nama produk/merk masing-masing komoditi

(5) : Mengedarkan/Memproduksi Obat yang Tidak Memenuhi Syarat/Tidak Memiliki Izin Edar/ Tanpa Keahlian dan Kewenangan; Mengedarkan/Memproduksi Kosmetik yang Tidak Memenuhi Syarat/Tanpa Izin Edar/Diduga Palsu/Mengandung Bahan Berbahaya ; Mengedarkan/Memproduksi Obat Tradisional yang Tidak Memenuhi Syarat/Tidak Memiliki Izin Edar/Mengandung Bahan Kimia Obat; Mengedarkan/Memproduksi Suplemen Kesehatan yang Tidak Memenuhi Syarat/Tidak Memiliki Izin Edar/Memproduksi Pangan Olahan yang Tidak Memenuhi Syarat/Tidak Memiliki Izin Edar/Mengandung Bahan Berbahaya

(6) : Provinsi yang menjadi sumber produk pada tiap komoditi

(7) : Kabupaten/Kota pada tiap provinsi yang menjadi sumber produk

(8) : Cara masuknya Obat dan Makanan ilegal ke wilayah Kabupaten/Kota; Jalur dan alat transportasi yang digunakan; Cara Produksi Produk pada tiap komoditi;

Kabupaten/Kota yang menjadi tujuan peredaran komoditi dari wilayah Kabupaten Kota yang teridentifikasi rawan kasus

(9) : Kecamatan/kelurahan di tiap Kabupaten/Kota yang menjadi tujuan peredaran komoditi dari wilayah Kabupaten/Kota yang teridentifikasi rawan kasus

(10) : Cara peredaran/distribusi produk/komoditi dari Kab/Kota yang teridentifikasi rawan kasus ke wilayah tujuan

Tabel 13  
 Hasil Operasi Intelijen Obat dan Makanan  
 Balai POM Di Bengkulu  
 Tahun 2021

NO	KOMODITI	UPT	JUMLAH LAPORAN INTELIJEN	TINDAK LANJUT			
				PENGAWASAN	%	PENYIDIKAN	%
1	2		3	4	$5=4/3 \times 100\%$	6	$7=6/3 \times 100\%$
1	Obat	Balai POM di Bengkulu	16	16	100 %	0	0 %
		Loka POM di Kab. Rejang Lebong	6	5	83,33 %	0	16,67 %
2	NAPZA	Balai POM di Bengkulu	0	0	0 %	0	0 %
		Loka POM di Kab. Rejang Lebong	0	0	0 %	0	0 %
3	Obat Tradisional	Balai POM di Bengkulu	23	23	100 %	0	0 %
		Loka POM di Kab. Rejang Lebong	1	0	0 %	0	0 %
4	Suplemen Kesehatan	Balai POM di Bengkulu	0	0	0 %	0	0 %
		Loka POM di Kab. Rejang Lebong	0	0	0 %	0	0 %
5	Kosmetik	Balai POM di Bengkulu	49	49	100 %	2	4,08 %
		Loka POM di Kab. Rejang Lebong	6	2	33,33 %	1	0 %
6	Pangan	Balai POM di Bengkulu	2	2	100 %	0	0 %
		Loka POM di Kab. Rejang Lebong	0	0	0 %	0	0 %

Keterangan:

(1) Nomor

(2) Komoditi: Obat, NAPZA, Obat Tradisional, Suplemen Kesehatan, Kosmetik, dan Pangan Olahan

(3) Jumlah Laporan Intelijen: Laporan hasil operasi intelijen

(4) Pengawasan: yang ditindaklanjuti oleh Deputi I, II, dan III atau pemeriksaan Balai/Loka

(5) Persentase Pengawasan

(6) Penyidikan: yang ditindaklanjuti secara Pro Justitia oleh Direktorat Penyidikan atau Penindakan Balai/Loka

(7) Persentase Penyidikan

Tabel ini berlaku Tahun 2022 untuk Penyusunan Laptah tahun 2021

**Tabel 14**  
**Penyidikan di Bidang Pengawasan Obat dan Makanan**  
**Balai POM di Bengkulu**  
**Tahun 2021**

No	Kabupaten/Kota		Jumlah Kasus	Jumlah Total Perkara	Tahap Penanganan Perkara						Jumlah nilai barang bukti perkara (Rp)	
					SPDP	Tahap I	P18/P19	P21	Tahap II	Putusan Pengadilan		SP 3
1	2		3	4=5+6+7+8+9+10+11	5	6	7	8	9	10	11	12
<b>A</b>	<b>Balai POM di Bengkulu</b>											
1	Kabupaten Mukomuko	Tahun 2021		1	0	0	0	0	0	1	0	14835000
		<i>Carry Over 2020</i>		0	0	0	0	0	0	0	0	
2	Kabupaten Mukomuko	Tahun 2021		1	0	0	0	0	0	1	0	10164000
		<i>Carry Over 2020</i>		0	0	0	0	0	0	0	0	
3	Kabupaten Mukomuko	Tahun 2021		0	0	0	0	0	0	0	0	
		<i>Carry Over 2020</i>		2	0	0	0	0	0	2	0	16902500
	<b>TOTAL Balai POM</b>		<b>0</b>	<b>2</b>	<b>0</b>	<b>0</b>	<b>0</b>	<b>0</b>	<b>0</b>	<b>4</b>		<b>41901500</b>
<b>B</b>	<b>Loka POM di Rejang Lebong</b>											
1	Kab. Kepahiang	2021	2	1	0	0	0	0	0	1	0	9800000
		0		0								
2	Kab. Rejang Lebong	2021	3	0	0	0	0	0	0	0	0	
		0		0								
3	Kab. Lebong	2021	1	0	0	0	0	0	0	0	0	
		0		0								
	<b>TOTAL Loka POM</b>		<b>5</b>	<b>1</b>	<b>0</b>	<b>0</b>	<b>0</b>	<b>0</b>	<b>0</b>	<b>1</b>	<b>0</b>	<b>9800000</b>

**Tabel 14**  
**Penyidikan di Bidang Pengawasan Obat dan Makanan**  
**Balai POM di Bengkulu**  
**Tahun 2021**

No	Kabupaten/Kota	Jumlah Kasus	Jumlah Total Perkara	Tahap Penanganan Perkara							Jumlah nilai barang bukti perkara (Rp)
				SPDP	Tahap I	P18/P19	P21	Tahap II	Putusan Pengadilan	SP 3	
1	2	3	4=5+6+7+8+9+10+11	5	6	7	8	9	10	11	12
	<b>TOTAL</b>	<b>5</b>	<b>3</b>	<b>0</b>	<b>0</b>	<b>0</b>	<b>0</b>	<b>0</b>	<b>5</b>	<b>0</b>	<b>51701500</b>

**Keterangan:**

- (1) Nomor
- (2) Kabupaten/Kota pada Balai Besar/Balai POM dan Loka POM
- (3) Jumlah kasus
- (4) Jumlah total perkara
- (5) SPDP : Surat Pemberitahuan Dimulainya Penyidikan
- (6) Tahap I : Penyerahan Berkas Perkara kepada Jaksa Penuntut Umum melalui Korwas PPNS
- (7) P18/P19 : Hasil penelitian JPU terhadap berkas perkara yang menyatakan bahwa berkas perkara belum lengkap sehingga berkas perkara dikembalikan kepada penyidik untuk dilengkapi
- (8) P21 : Pemberitahuan dari Jaksa Penuntut Umum bahwa Hasil Penyidikan sudah Lengkap
- (9) Tahap II : Penyerahan Tersangka dan Barang Bukti Kepada Jaksa Penuntut Umum
- (10) Putusan Pengadilan : Hasil keputusan dari Hakim yg sudah mempunyai kekuatan hukum tetap
- (11) SP3 : Surat Penghentian Penyidikan Perkara
- (12) Jumlah nilai barang bukti perkara

**Tabel 15A**  
**Kegiatan Komunikasi, Informasi, dan Edukasi**  
**(KIE)**  
**Balai POM di Bengkulu**  
**Tahun 2021**

**A. ANGGARAN DIPA**

No	Kegiatan	UPT	Frekuensi/Jumlah													Keterangan
			Januari	Februari	Maret	April	Mei	Juni	Juli	Agustus	September	Oktober	November	Desember	Total	
1	2	3	4	5	6	7	8	9	10	11	12	13	14	15	16	17
1	KIE bersama tokoh masyarakat	Balai POM di Bengkulu	0	0	4	1	1	2	0	0	0	0	0	0	8	
		Loka POM di Rejang Lebong														
2	KIE langsung ke masyarakat (CFD/seminar/pameran/sosialisasi/penyebaran informasi/penyuluhan/narasumber/lainnya)	Balai POM di Bengkulu	0	0	1	12	1	0	1	0	2	0	2	0	19	
		Loka POM di Rejang Lebong														
3	KIE melalui media social ( <i>Instagram/Twitter/ Facebook</i> ) *)	Balai POM di Bengkulu	1 Kegiatan. Jumlah konten 32	1 Kegiatan. Jumlah konten 36	1 Kegiatan. Jumlah konten 59	1 Kegiatan. Jumlah konten 48	1 Kegiatan. Jumlah konten 64	1 Kegiatan. Jumlah konten 46	1 Kegiatan. Jumlah konten 18	1 Kegiatan. Jumlah konten 46	1 Kegiatan. Jumlah konten 49	1 Kegiatan. Jumlah konten 67	1 Kegiatan. Jumlah konten 33	1 Kegiatan. Jumlah konten 54	12 Kegiatan, jumlah konten 552	

		Loka POM di Rejang Lebong															
4	KIE di media elektronik/cetak	Balai POM di Bengkulu	0	0	3	0	1	3	0	0	0	0	0	0	0	7	
		Loka POM di Rejang Lebong															

Keterangan:

\*) Dihitung 12 kegiatan untuk 1 tahun untuk UPT yang memiliki akun media sosial. Akun media sosial tersebut dituliskan pada kolom keterangan

\*\*\*) Setiap bulan diisi 1 kegiatan (jumlah konten yang di posting pada akun Instagram/Twitter/ Facebook).

Jika 1 konten yang sama di posting pada akun Instagram, Twitter, dan Facebook maka terhitung 1 konten.

#### B. ANGGARAN NONDIPA

No	Kegiatan	UPT	Frekuensi/Jumlah														Keterangan
			Ja	Fe	Ma	Ap	Me	Ju	Ju	Ag	Se	Ok	No	De	To		
1	2	3	4	5	6	7	8	9	10	11	12	13	14	15	16	17	

1	<p>KIE langsung ke masyarakat</p> <p>(CFD/seminar/ pameran/sosialisasi/ penyebaran informasi/penyuluhan/ narasumber/lainnya)</p>	Balai POM di Bengkulu	0	0	0	0	0	0	0	0	0	0	0	0	0	0	
2	<p>KIE di media elektronik/cetak</p> <p>(Penayangan iklan layanan masyarakat/video/infografik/ talkshow/acara/running text/SMS Blast yang ditayangkan/ disiarkan/ disebarakan melalui media elektronik televisi/ radio/videotron/media telekomunikasi)</p>	Balai POM di Bengkulu	0	0	0	0	0	0	0	0	0	0	0	0	0	0	

**Tabel 15A**  
**Kegiatan Komunikasi, Informasi, dan**  
**Edukasi (KIE)**  
**UPT BPOM (Loka POM di Kabupaten**  
**Rejang Lebong)**  
**Tahun 2021**

**A. ANGGARAN DIPA**

No	Kegiatan	UPT	Frekuensi/Jumlah													Keterangan
			Januari	Februari	Maret	April	Mei	Jun i	Juli	Agu stus	Sept ember	Okt ober	Nov ember	Dese mber	Tot al	
1	2	3	4	5	6	7	8	9	10	11	12	13	14	15	16	17
1	KIE bersama tokoh masyarakat	Loka POM di Kabupaten Rejang Lebong	0													Tidak ada kegiatan KIE bersama Tokoh Masyarakat
2	KIE langsung ke masyarakat (CFD/seminar/pameran/sosialisasi/penyebaran informasi/penyuluhan/narasumber/lainnya)	Loka POM di Kabupaten Rejang Lebong	0	0	1	0	0	0	4	0	1	2	2	0	10	Jumlah Kegiatan KIE yang dilakukan dalam bentuk Sosialisasi/Penyuluhan/Pe nyebaran Informasi yang dilaksanakan oleh Loka POM Rejang Lebong tahun 2021
3	KIE melalui media social (Instagram/Twitter/ Facebook*)	Loka POM di Kabupaten Rejang Lebong	1 kegiatan (16 konten**)	1 kegiatan (8 konten**)	1 kegiatan (8 konten**)	1 kegiatan (11 konten**)	1 kegiatan (1 konten**)	1 kegiatan (9 konten**)	1 kegiatan (18 konten**)	1 kegiatan (7 konten**)	1 kegiatan (8 konten**)	1 kegiatan (5 konten**)	1 kegiatan (9 konten**)	1 kegiatan (4 konten**)	12 kegiatan (jumlah 104 konten)	Jumlah konten yang di upload di media sosial Loka POM Rejang Lebong (Instagram dan Youtube)

**Tabel 15A**  
**Kegiatan Komunikasi, Informasi, dan**  
**Edukasi (KIE)**  
**UPT BPOM (Loka POM di Kabupaten**  
**Rejang Lebong)**  
**Tahun 2021**

**A. ANGGARAN DIPA**

No	Kegiatan	UPT	Frekuensi/Jumlah													Keterangan
			Januari	Februari	Maret	April	Mei	Jun i	Juli	Agu stus	Sept ember	Okt obe r	Nove mber	Dese mber	Tot al	
1	2	3	4	5	6	7	8	9	10	11	12	13	14	15	16	17
4	KIE di media elektronik/cetak  (Penayangan iklan layanan masyarakat/video/infografik/ <i>talkshow/acara/running text/SMS Blast</i> yang ditayangkan/ disiarkan/ disebarkan melalui media elektronik televisi/ radio/ <i>videotron/media telekomunikasi</i> )	Loka POM di Kabupaten Rejang Lebong	0	0	0	0	0	0	3	2	3	0	0	2	10	Jumlah kegiatan KIE yang dilakukan melalui penayangan iklan layanan masyarakat/video/infografik/ <i>talkshow/acara/running text/SMS Blast</i> yang ditayangkan/ disiarkan/disebarkan melalui media elektronik televisi/radio/ <i>videotron/me dia telekomunikasi</i> oleh Loka POM Rejang Lebong tahun 2021

**Keterangan:**

1. \*) Dihitung 12 kegiatan untuk 1 tahun untuk UPT yang memiliki akun media sosial. Akun media sosial tersebut dituliskan pada kolom keterangan
2. \*\*) Setiap bulan diisi 1 kegiatan (jumlah konten yang di posting pada akun Instagram/Twitter/ Facebook).
3. Jika 1 konten yang sama di posting pada akun Instagram, Twitter, dan Facebook maka terhitung 1 konten.

**B. ANGGARAN NONDIPA**

No	Kegiatan	UPT	Frekuensi/Jumlah													Keterangan	
			Januari	Februari	Maret	April	Mei	Jun	Jul	Agustus	September	Oktober	November	Desember	Total		
1	2	3	4	5	6	7	8	9	10	11	12	13	14	15	16	17	
1	KIE langsung ke masyarakat  (CFD/seminar/pameran/sosialisasi/penyebaran informasi/penyuluhan/narasumber/lainnya)	Loka POM di Kabupaten Rejang Lebong	0	0	1	0	0	0	0	0	0	0	0	0	0	1	Kegiatan yang dilaksanakan berupa KIE langsung kepada Masyarakat yang diselenggarakan oleh Rumah BUM PLN Kepahiang
2	KIE di media elektronik/cetak (Penayangan iklan layanan masyarakat/video/infografik/talkshow/acara/running text/SMS Blast yang ditayangkan/ disiarkan/ disebarkan melalui media elektronik televisi/radio/videotron/media telekomunikasi)	Loka POM di Kabupaten Rejang Lebong	<b>NIHIL</b>													Belum ada kegiatan KIE tersebut yang tidak menggunakan anggaran Badan POM	

**Tabel 15B**  
**Rincian Kegiatan Komunikasi,**  
**Informasi, dan Edukasi (KIE) Langsung**  
**Ke Masyarakat**  
**Balai POM di**  
**Bengkulu**  
**Tahun**  
**2021**

**A. ANGGARAN DIPA**

Bulan	Unit Kerja	NAMA KEGIATAN <sup>a)</sup>	FREKUENS I (KALI)		JUMLAH PESERTA (ORANG)		LEVEL PESERTA <sup>b)</sup>	STAKEHOLDER <sup>c)</sup>	NARASUMBER <sup>d)</sup>	MATERI <sup>e)</sup>	LOKASI <sup>f)</sup>	KET
			4	5	6	7						
Januari	Balai POM di Bengkulu	NIHIL										
	Loka POM di Kabupaten Rejang Lebong	NIHIL										
Februari	Balai POM di Bengkulu	NIHIL										
	Loka POM di Kabupaten Rejang Lebong	NIHIL										
Maret	Balai POM di Bengkulu	KIE Obat dan Makanan Bersama Tomas di	1	kali	25	orang	Masyarakat umum	Anggota DPR RI Komisi IX	Hj. Elva Hartati, SIP, MM, Yunika Sary, S.Farm, Apt, <a href="#">M.Si</a> , Alex Junico, Yenni M	Obat dan makanan aman, Cek Klik, Cara Memilih	Gedung Pemuda BS	tanggal 19 Maret 2021

**Tabel 15B**  
**Rincian Kegiatan Komunikasi,**  
**Informasi, dan Edukasi (KIE) Langsung**  
**Ke Masyarakat**  
**Balai POM di**  
**Bengkulu**  
**Tahun**  
**2021**

**A. ANGGARAN DIPA**

Bulan	Unit Kerja	NAMA KEGIATAN <sup>a)</sup>	FREKUENS I (KALI)		JUMLAH PESERTA (ORANG)		LEVEL PESERTA <sup>b)</sup>	STAKEHOLDER <sup>c)</sup>	NARASUMBER <sup>d)</sup>	MATERI <sup>e)</sup>	LOKASI <sup>f)</sup>	KET
			1	2	5	6						
		Bengkulu Selatan								Kosmetik yang aman		
		KIE Obat dan Makanan Bersama Tomas Di Kota Bengkulu	1	kali	250	orang	Masyarakat umum	Anggota DPR RI Komisi IX	Hj. Elva Hartati, SIP, MM, Yunika Sary, S.Farm, Apt, <a href="#">M.Si</a> , Alex Junico, Yenni M	Obat dan makanan aman, Cek Klik, Cara Memilih Kosmetik yang aman	Aula Hotel Latanza Bengkulu	tanggal 21 Maret 2021
		KIE Obat dan Makanan dalam rangka Wedding Festival di Bencolen Mall	1	kali	126	orang	Masyarakat umum	-	Yunika Sary, Alex Junico, Yenni Mirawaty	Cara Memilih Kosmetik yang aman	Bencolen Mall	tanggal 18-29 Maret 2021
		KIE Obat dan Makanan bersama Tomas di Bengkulu Tengah	1	kali	250	orang	Masyarakat umum	Anggota DPR RI Komisi IX	Hj. Elva Hartati, SIP, MM, Drs. Syafrudin T, Apt, <a href="#">M.Si</a>	Obat dan makanan aman, Cek Klik, Cara Memilih	Aula SMANKO Benteng	Tanggal 27 Maret 2021

**Tabel 15B**  
**Rincian Kegiatan Komunikasi,**  
**Informasi, dan Edukasi (KIE) Langsung**  
**Ke Masyarakat**  
**Balai POM di**  
**Bengkulu**  
**Tahun**  
**2021**

**A. ANGGARAN DIPA**

Bulan	Unit Kerja	NAMA KEGIATAN <sup>a)</sup>	FREKUENS I (KALI)		JUMLAH PESERTA (ORANG)		LEVEL PESERTA <sup>b)</sup>	STAKEHOLDER <sup>c)</sup>	NARASUMBER <sup>d)</sup>	MATERI <sup>e)</sup>	LOKASI <sup>f)</sup>	KET
			1	2	3	4						
										Kosmetik yang aman		
		KIE Obat dan makanan bersama tomas di Seluma	1	kali	25	orang	Masyarakat umum	Anggota DPR RI Komisi IX	Hj. Elva Hartati, SIP, MM, Drs. Syafrudin T, Apt, <a href="#">M.Si</a>	Obat dan makanan aman, Cek Klik, Cara Memilih Kosmetik yang aman	Aula Gedung PGRI Seluma	tanggal 28 Maret 2021
	Loka POM di Kabupaten Rejang Lebong	Sosialisasi dan Desk Jemput Bola Registrasi Pangan Olahan bersama Dir.Registrasi Pangan Olahan BPOM RI	1	kali	35	orang	Masyarakat Umum (Pelaku usaha UMKM Pangan Olahan)	Direktorat Registrasi Pangan Olahan Badan POM dan DPMPTSP Kabupaten Rejang Lebong	1. Dra. Wiryani, Apt (Dit.RPO BPOM), 2. Eva Kartika S.Farm, Apt (Dit.RPO BPOM), 3. Drs. Sasra, Apt, M.Si ( Ka.Loka POM Rejang Lebong), 4. Bambang Budiono, SE (Kepala DPMPTSP	1. Tata Cara dan Proses Pengajuan Audit Sarana Produksi Pangan Olahan oleh Kantor BPOM di Kabupaten Rejang Lebong 2. Persyaratan	Aplikasi Zoom Meeting	Kegiatan Sosialisasi merupakan kerjasama antara Dit.RPO Badan POM dengan Loka POM Rejang Lebong

**Tabel 15B**  
**Rincian Kegiatan Komunikasi,**  
**Informasi, dan Edukasi (KIE) Langsung**  
**Ke Masyarakat**  
**Balai POM di**  
**Bengkulu**  
**Tahun**  
**2021**

**A. ANGGARAN DIPA**

Bulan	Unit Kerja	NAMA KEGIATAN <sup>a)</sup>	FREKUENS I (KALI)		JUMLAH PESERTA (ORANG)		LEVEL PESERTA <sup>b)</sup>	STAKEHOLDER <sup>c)</sup>	NARASUMBER <sup>d)</sup>	MATERI <sup>e)</sup>	LOKASI <sup>f)</sup>	KET
			1	2	3	4						
									Kab. Rejang Lebong)	dan Tata Cara Pengajuan Izin Usaha di Bidang Pangan Olahan untuk UMKM 3. Registrasi Pangan Olahan 4. Label Pangan Olahan		
April	Balai POM di Bengkulu	KIE Obat dan Makanan Bersama Tomas di Seluma	1	kali	25	orang	Masyarakat umum	Anggota DPR RI Komisi IX	Hj. Elva Hartati, SIP, MM, Drs. Syafrudin T, Apt, <a href="#">M.Si</a>	Obat dan makanan aman, Cek Klik, Cara Memilih	Desa Karang Anyar Seluma	tanggal 20 April 2021

**Tabel 15B**  
**Rincian Kegiatan Komunikasi,**  
**Informasi, dan Edukasi (KIE) Langsung**  
**Ke Masyarakat**  
**Balai POM di**  
**Bengkulu**  
**Tahun**  
**2021**

**A. ANGGARAN DIPA**

Bulan	Unit Kerja	NAMA KEGIATAN <sup>a)</sup>	FREKUENS I (KALI)		JUMLAH PESERTA (ORANG)		LEVEL PESERTA <sup>b)</sup>	STAKEHOLDER <sup>c)</sup>	NARASUMBER <sup>d)</sup>	MATERI <sup>e)</sup>	LOKASI <sup>f)</sup>	KET
			4	5	6	7						
										Kosmetik yang aman		
		KIE Takjil di Kota, BS, Seluma, BU, Mukomuko, Benteng, Kaur	12	kali	36	orang	Masyarakat umum	Dinkes dan Disperindag	Syafrudin, Yunika, Disperindag, Dinkes	5 Kunci Keamanan Pangan	Pasar Takjil di Kota Bengkulu, BS, Seluma, BU, Mukomuko, Benteng, Kaur	
	Loka POM di Kabupaten Rejang Lebong	<b>NIHIL</b>										
Mei	Balai POM di Bengkulu	KIE Obat dan Makanan bersama Tomas di Rejang Lebong	1	Kali	25	orang	Masyarakat umum	Anggota DPR RI Komisi IX	Hj. Elva Hartati, SIP, MM, Yunika Sary, S.Farm, Apt, <a href="#">M.Sj</a> , Alex Junico, Yenni M	Obat dan makanan aman, Cek Klik, Cara Memilih		05-May-21

**Tabel 15B**  
**Rincian Kegiatan Komunikasi,**  
**Informasi, dan Edukasi (KIE) Langsung**  
**Ke Masyarakat**  
**Balai POM di**  
**Bengkulu**  
**Tahun**  
**2021**

**A. ANGGARAN DIPA**

Bulan	Unit Kerja	NAMA KEGIATAN <sup>a)</sup>	FREKUENS I (KALI)		JUMLAH PESERTA (ORANG)		LEVEL PESERTA <sup>b)</sup>	STAKEHOLDER <sup>c)</sup>	NARASUMBER <sup>d)</sup>	MATERI <sup>e)</sup>	LOKASI <sup>f)</sup>	KET
			4	5	6	7						
										Kosmetik yang aman		
		Public Campaign Layanan Publik di Berendo Kota Bengkulu	1	Kali	58	orang	masyarakat umum	BPOM di Bengkulu	Yunika Sary, Alex Junico, Yenni Mirawaty	Obat dan makanan aman, Cek Klik, Cara Memilih Kosmetik yang aman, buku pintar		
	Loka POM di Kabupaten Rejang Lebong	<b>NIHIL</b>										
Juni	Balai POM di Bengkulu	KIE Obat dan Makanan bersama tomas di Bengkulu Selatan	1	Kali	250	orang	Masyarakat umum	Anggota DPR RI Komisi IX	Hj. Elva Hartati, SIP, MM, Drs. Syafrudin T, Apt, <a href="#">M.Si</a>	Obat dan makanan aman, Cek Klik, Cara Memilih		05-Jun-21

**Tabel 15B**  
**Rincian Kegiatan Komunikasi,**  
**Informasi, dan Edukasi (KIE) Langsung**  
**Ke Masyarakat**  
**Balai POM di**  
**Bengkulu**  
**Tahun**  
**2021**

**A. ANGGARAN DIPA**

Bulan	Unit Kerja	NAMA KEGIATAN <sup>a)</sup>	FREKUENS I (KALI)		JUMLAH PESERTA (ORANG)		LEVEL PESERTA <sup>b)</sup>	STAKEHOLDER <sup>c)</sup>	NARASUMBER <sup>d)</sup>	MATERI <sup>e)</sup>	LOKASI <sup>f)</sup>	KET
			1	2	3	4						
										Kosmetik yang aman		
		KIE Obat dan Makanan bersama tomas di Kab. Lebong	1	Kali	25	orang	Masyarakat umum	B POM di Bengkulu	Hj. Elva Hartati, SIP, MM, Drs. Syafrudin T, Apt, <a href="#">M.Si</a>	Obat dan makanan aman, Cek Klik, Cara Memilih Kosmetik yang aman		23-Jun-21
	Loka POM di Kabupaten Rejang Lebong	<b>NIHIL</b>										
Juli	Balai POM di Bengkulu	KIE Online Obat dan Makanan bersama Jurusan Peternakan UNIB	1	Kali	47	orang	Jurusan Peternakan UNIB	UNIB	Yunika Sary, Evni Jasril, Yenni Mirawaty, Alex Junico	Tata cara registrasi pangan olahan; cek KLIK; CPPOB;	Zoom Meeting	22 July 2021

**Tabel 15B**  
**Rincian Kegiatan Komunikasi,**  
**Informasi, dan Edukasi (KIE) Langsung**  
**Ke Masyarakat**  
**Balai POM di**  
**Bengkulu**  
**Tahun**  
**2021**

**A. ANGGARAN DIPA**

Bulan	Unit Kerja	NAMA KEGIATAN <sup>a)</sup>	FREKUENS I (KALI)		JUMLAH PESERTA (ORANG)		LEVEL PESERTA <sup>b)</sup>	STAKEHOLDER <sup>c)</sup>	NARASUMBER <sup>d)</sup>	MATERI <sup>e)</sup>	LOKASI <sup>f)</sup>	KET
			1	4	5	6						
										Label dan kemasan		
	Loka POM di Kabupaten Rejang Lebong	Bimbingan Teknis Penyusunan CAPA bagi Sarana Distribusi Obat dan Fasilitas Pelayanan Kefarmasian	1	Kali	81	orang	Pelaku usaha dan petugas Fasilitas Pelayanan Kefarmasian	-	Fitri Handayani, S.Farm, Apt (Koordinator Fungsi Pemeriksaan Loka POM Rejang Lebong)	Bimtek Penyusunan CAPA	Aplikasi Zoom Meeting	-
		Rapat Koordinasi Lintas Sektor Persamaan Persepsi Pola Tindak Lanjut Hasil Pengawasan Loka POM di	1	Kali	18	orang	OPD di wilayah kerja Loka POM Rejang Lebong	1. Dinas Kesehatan Kabupaten Rejang Lebong, Kabupaten Kepahiang, Kabupaten Lebong 2. DPMPSTP Kabupaten Rejang Lebong, Kabupaten Kepahiang,	Drs. Sasra, Apt, M.Si	Persamaan Persepsi Pola Tindak Lanjut Hasil Pengawasan Loka POM Rejang Lebong	Aplikasi Zoom Meeting	-

**Tabel 15B**  
**Rincian Kegiatan Komunikasi,**  
**Informasi, dan Edukasi (KIE) Langsung**  
**Ke Masyarakat**  
**Balai POM di**  
**Bengkulu**  
**Tahun**  
**2021**

**A. ANGGARAN DIPA**

Bulan	Unit Kerja	NAMA KEGIATAN <sup>a)</sup>	FREKUENS I (KALI)		JUMLAH PESERTA (ORANG)		LEVEL PESERTA <sup>b)</sup>	STAKEHOLDER <sup>c)</sup>	NARASUMBER <sup>d)</sup>	MATERI <sup>e)</sup>	LOKASI <sup>f)</sup>	KET
1	2	3	4	5	6	7	8	9	10	11	12	
		Kabupaten Rejang Lebong						Kabupaten Lebong 3. Dinas Pariwisata Kabupaten Rejang Lebong, Kabupaten Kepahiang, Kabupaten Lebong 4. Disperindag Kabupaten Rejang Lebong, Kabupaten Kepahiang, Kabupaten Lebong				
		Penyebaran Informasi melalui Brosur dan Leaflet ke Pedagang Pasar menggunakan Menggunakan Mobil	2	Kali	50	orang	Pedagang Pasar	tidak ada	Staf Loka POM Rejang Lebong	Cek KLIK, Bahaya Formalin, Boraks, dan Rhodamin, 5 kunci keamanan pangan, NIE Badan POM	Pasar Atas dan Pasar Kaget Kabupaten Rejang Lebong	-

**Tabel 15B**  
**Rincian Kegiatan Komunikasi,**  
**Informasi, dan Edukasi (KIE) Langsung**  
**Ke Masyarakat**  
**Balai POM di**  
**Bengkulu**  
**Tahun**  
**2021**

**A. ANGGARAN DIPA**

Bulan	Unit Kerja	NAMA KEGIATAN <sup>a)</sup>	FREKUENSI (KALI)		JUMLAH PESERTA (ORANG)		LEVEL PESERTA <sup>b)</sup>	STAKEHOLDER <sup>c)</sup>	NARASUMBER <sup>d)</sup>	MATERI <sup>e)</sup>	LOKASI <sup>f)</sup>	KET
			4	5	6	7						
		Laboratorium Keliling										
		KIE melalui Radio Pesona FM dan BIO FM	2	Kali	100	orang	Masyarakat Umum	-	Kepala Loka POM Rejang Lebong (Drs. Sasra, Apt, M.Si)	Kosmetik Aman	Radio Pesona FM dan Radio Bio FM	-
		KIE melalui Radio BIO FM	30	Kali	300	orang	Masyarakat Umum	-	-	CekKLIK, Obat Aman, Kosmetik Aman, dan Hindari berita Hoax	Radio BIO FM	Materi KIE merupakan rekaman suara memuat materi CekKLIK, Obat Aman, Kosmetik Aman, dan Hindari berita Hoax dari BADAN POM

**Tabel 15B**  
**Rincian Kegiatan Komunikasi,**  
**Informasi, dan Edukasi (KIE) Langsung**  
**Ke Masyarakat**  
**Balai POM di**  
**Bengkulu**  
**Tahun**  
**2021**

**A. ANGGARAN DIPA**

Bulan	Unit Kerja	NAMA KEGIATAN <sup>a)</sup>	FREKUENSI (KALI)		JUMLAH PESERTA (ORANG)		LEVEL PESERTA <sup>b)</sup>	STAKEHOLDER <sup>c)</sup>	NARASUMBER <sup>d)</sup>	MATERI <sup>e)</sup>	LOKASI <sup>f)</sup>	KET
			1	4	5	6						
Agustus	Balai POM di Bengkulu	NIHIL										
	Loka POM di Kabupaten Rejang Lebong	NIHIL										
September	Balai POM di Bengkulu	NIHIL										
	Loka POM di Kabupaten Rejang Lebong	INTENSIFIKASI PENYULUHAN DAN PENDAMPINGAN PETANI AREN DALAM PENERAPAN CPPOB	1	Kali	40	orang	Masyarakat umum (Petani Aren)	Dinas Kesehatan Kab.Rejang Lebong, Dinas Ketahanan Pangan Kabupaten Rejang Lebong, Disperindag Kabupaten Rejang Lebong, Dinas Pertanian dan Perikanan	Drs. Sasra, Apt, M.Si ( Ka.Loka POM Rejang Lebong)	Cara Produksi Pangan Olahan yang Baik bagi UMKM/IRTP	Balai Desa Air Meles Atas Kabupaten Rejang Lebong	-

**Tabel 15B**  
**Rincian Kegiatan Komunikasi,**  
**Informasi, dan Edukasi (KIE) Langsung**  
**Ke Masyarakat**  
**Balai POM di**  
**Bengkulu**  
**Tahun**  
**2021**

**A. ANGGARAN DIPA**

Bulan	Unit Kerja	NAMA KEGIATAN <sup>a)</sup>	FREKUENS I (KALI)		JUMLAH PESERTA (ORANG)		LEVEL PESERTA <sup>b)</sup>	STAKEHOLDER <sup>c)</sup>	NARASUMBER <sup>d)</sup>	MATERI <sup>e)</sup>	LOKASI <sup>f)</sup>	KET
			4	5	6	7						
								Kabupaten Rejang Lebong				
		KIE melalui Radio Pesona FM dan BIO FM	2	Kali	100	orang	Masyarakat Umum	-	Kepala Loka POM Rejang Lebong (Drs. Sasra, Apt, M.Si)	Keamanan Pangan	Radio Pesona FM dan Radio Bio FM	-
Oktober	Balai POM di Bengkulu	PI Obat dan Makanan di Kawasan Wisata Pantai Panjang	1	Kali	30	orang	masyarakat Umum	Ombudsman perwakilan Bengkulu	Yogi Abaso Mataram	CEKKLIK	Kawasan Wisata Pantai	3 Oktober 2021
		PI Obat dan Makanan di Kab. Mukomuko	1	Kali	20	orang	masyarakat umum		Yunika Sary	CEKKLIK	Kab. Mukomuko	

**Tabel 15B**  
**Rincian Kegiatan Komunikasi,**  
**Informasi, dan Edukasi (KIE) Langsung**  
**Ke Masyarakat**  
**Balai POM di**  
**Bengkulu**  
**Tahun**  
**2021**

**A. ANGGARAN DIPA**

Bulan	Unit Kerja	NAMA KEGIATAN <sup>a)</sup>	FREKUENS I (KALI)		JUMLAH PESERTA (ORANG)		LEVEL PESERTA <sup>b)</sup>	STAKEHOLDER <sup>c)</sup>	NARASUMBER <sup>d)</sup>	MATERI <sup>e)</sup>	LOKASI <sup>f)</sup>	KET
			1	4	5	6						
	Loka POM di Kabupaten Rejang Lebong	<b>NIHIL</b>										
November	Balai POM di Bengkulu	PI Obat dan Makanan di Kawasan Wisata Taman Berkas	1	Kali	40	orang	masyarakat Umum	Ombudsman perwakilan Bengkulu	Alex Junico Ginting	CEKKLIK		21-Nov-21
		PI Obat dan Makanan di Kab. Bengkulu Selatan	1	Kali	30	orang	masyarakat umum		Yunika Sary	CEKKLIK		19-Nov-21
	Loka POM di Kabupaten Rejang Lebong	Waspada Bahaya Kosmetik Ilegal	2	Kali	80	orang	Pelaku usaha kosmetik (Pemilik sarana distribusi kosmetik, salon, dan	1. Dinas Kesehatan, Dinas Perdagangan, DPMPSTP, Dinas Pariwisata Kab.Kepahiang. 2. 1. Dinas	Kepala Loka POM Rejang Lebong (Drs. Sasra, Apt, M.Si)	Waspada Bahaya Kosmetik ilegal	Kabupaten Kepahiang dan Kabupaten Lebong	Kegiatan KIE dilaksanakan di 2 tempat (Kab.Kepahiang dan Kab.Lebong)

**Tabel 15B**  
**Rincian Kegiatan Komunikasi,**  
**Informasi, dan Edukasi (KIE) Langsung**  
**Ke Masyarakat**  
**Balai POM di**  
**Bengkulu**  
**Tahun**  
**2021**

**A. ANGGARAN DIPA**

Bulan	Unit Kerja	NAMA KEGIATAN <sup>a)</sup>	FREKUENS I (KALI)		JUMLAH PESERTA (ORANG)		LEVEL PESERTA <sup>b)</sup>	STAKEHOLDER <sup>c)</sup>	NARASUMBER <sup>d)</sup>	MATERI <sup>e)</sup>	LOKASI <sup>f)</sup>	KET
1	2	3	4	5	6	7	8	9	10	11	12	
						agen/distributor )	Kesehatan, Dinas Perdagangan, DPMPTSP, Dinas Pariwisata Kab.Lebong					
		Publikasi Obat dan Makanan di Masyarakat melalui Penyebaran Informasi (Melalui Leaflet).	2	Kali	20	orang	Pemilik sarana Apotek, Puskesmas dan Dinas Kesehatan	PSA, Dinas Kesehatan Kabupaten, Kepala Puskesmas, Wakil Kesiswaan SMA dan SMP	Staf Loka POM Rejang Lebong	<ul style="list-style-type: none"> <li>• Cara menjadi konsumen yang cerdas dengan Cek KLIK sebelum membeli produk.</li> <li>• Cara menggunakan aplikasi BPOM MOBILE di</li> </ul>	Kab.Kepahiang dan Kab.Lebong	Kegiatan berupa penyebaran Leaflet dan diikuti pemberian informasi kepada target yang telah ditentukan sebelumnya

**Tabel 15B**  
**Rincian Kegiatan Komunikasi,**  
**Informasi, dan Edukasi (KIE) Langsung**  
**Ke Masyarakat**  
**Balai POM di**  
**Bengkulu**  
**Tahun**  
**2021**

**A. ANGGARAN DIPA**

Bulan	Unit Kerja	NAMA KEGIATAN <sup>a)</sup>	FREKUENS I (KALI)		JUMLAH PESERTA (ORANG)		LEVEL PESERTA <sup>b)</sup>	STAKEHOLDER <sup>c)</sup>	NARASUMBER <sup>d)</sup>	MATERI <sup>e)</sup>	LOKASI <sup>f)</sup>	KET
1	2	3	4	5	6	7	8	9	10	11	12	
										smartphone • Alur registrasi produk pangan • Cara membuang sampah obat yang baik dan benar • 5 kunci keamanan pangan selama masa pandemi • Identifikasi mutu vaksin covid-19 secara organoleptik		

**Tabel 15B**  
**Rincian Kegiatan Komunikasi,**  
**Informasi, dan Edukasi (KIE) Langsung**  
**Ke Masyarakat**  
**Balai POM di**  
**Bengkulu**  
**Tahun**  
**2021**

**A. ANGGARAN DIPA**

Bulan	Unit Kerja	NAMA KEGIATAN <sup>a)</sup>	FREKUENSI (KALI)		JUMLAH PESERTA (ORANG)		LEVEL PESERTA <sup>b)</sup>	STAKEHOLDER <sup>c)</sup>	NARASUMBER <sup>d)</sup>	MATERI <sup>e)</sup>	LOKASI <sup>f)</sup>	KET
			1	2	3	4						
										(secara kasat mata)		
Desember	Balai POM di Bengkulu	<b>NIHIL</b>										
	Loka POM di Kabupaten Rejang Lebong	KIE melalui Radio Pesona FM	1	Kali	50	orang	Masyarakat Umum	-	Staf Loka POM Rejang Lebong	Cerdas memilih dan mengonsumsi obat tradisional dan suplemen kesehatan aman	Radio Pesona FM	-
		KIE melalui Radio Pesona FM	30	Kali	300	orang	Masyarakat Umum	-	-	CekKLIK, Obat Aman, Kosmetik Aman, dan	Radio Pesona FM	Materi KIE merupakan rekaman suara memuat materi



Tabel 16A

Layanan Pengaduan dan Informasi Obat dan Makanan  
Balai POM di  
Bengkulu  
Tahun 2021

No	Bulan	UPT	Layanan Pengaduan			Layanan informasi		
			Jumlah Layanan yang diselesaikan	Jumlah Layanan yang masuk	Persentase layanan yang diselesaikan sesuai <i>Service Level Agreement (SLA)</i>	Jumlah Layanan yang diselesaikan	Jumlah Layanan yang masuk	Persentase layanan yang diselesaikan sesuai <i>Service Level Agreement (SLA)</i>
1	2	3	4	5	6=4/5 x 100%	7	8	9=7/8 x 100%
1	Januari	Balai POM di Bengkulu	0	0	0	9	9	100%
		Loka POM di Kabupaten Rejang Lebong	0	0	0	4	4	100%
2	Februari	Balai POM di Bengkulu	0	0	0	15	15	100%
		Loka POM di Kabupaten Rejang Lebong	0	0	0	4	4	100%
3	Maret	Balai POM di Bengkulu	1	1	100	9	9	100%
		Loka POM di Kabupaten Rejang Lebong	0	0	0	4	4	100%
4	April	Balai POM di Bengkulu	0	0	0	5	5	100%
		Loka POM di Kabupaten Rejang Lebong	0	0	0	8	8	100%
5	Mei	Balai POM di Bengkulu	0	0	0	1	1	100%
		Loka POM di Kabupaten Rejang Lebong	0	0	0	2	2	100%

Tabel 16A

Layanan Pengaduan dan Informasi Obat dan Makanan  
Balai POM di  
Bengkulu  
Tahun 2021

No	Bulan	UPT	Layanan Pengaduan			Layanan informasi		
			Jumlah Layanan yang diselesaikan	Jumlah Layanan yang masuk	Persentase layanan yang diselesaikan sesuai <i>Service Level Agreement (SLA)</i>	Jumlah Layanan yang diselesaikan	Jumlah Layanan yang masuk	Persentase layanan yang diselesaikan sesuai <i>Service Level Agreement (SLA)</i>
1	2	3	4	5	6=4/5 x 100%	7	8	9=7/8 x 100%
6	Juni	Balai POM di Bengkulu	0	0	0	10	10	100%
		Loka POM di Kabupaten Rejang Lebong	0	0	0	6	6	100%
7	Juli	Balai POM di Bengkulu	0	0	0	17	17	100%
		Loka POM di Kabupaten Rejang Lebong	0	0	0	7	7	100%
8	Agustus	Balai POM di Bengkulu	0	0	0	24	24	100%
		Loka POM di Kabupaten Rejang Lebong	0	0	0	2	2	100%
9	September	Balai POM di Bengkulu	2	2	100	6	6	100%
		Loka POM di Kabupaten Rejang Lebong	0	0	0	4	4	100%
10	Oktober	Balai POM di Bengkulu	4	4	100	14	14	100%
		Loka POM di Kabupaten Rejang Lebong	0	0	0	0	0	0%

Tabel 16A

Layanan Pengaduan dan Informasi Obat dan Makanan  
Balai POM di  
Bengkulu  
Tahun 2021

No	Bulan	UPT	Layanan Pengaduan			Layanan informasi		
			Jumlah Layanan yang diselesaikan	Jumlah Layanan yang masuk	Persentase layanan yang diselesaikan sesuai <i>Service Level Agreement (SLA)</i>	Jumlah Layanan yang diselesaikan	Jumlah Layanan yang masuk	Persentase layanan yang diselesaikan sesuai <i>Service Level Agreement (SLA)</i>
1	2	3	4	5	6=4/5 x 100%	7	8	9=7/8 x 100%
11	November	Balai POM di Bengkulu	0	0	0	14	14	100%
		Loka POM di Kabupaten Rejang Lebong	0	0	0	2	2	100%
12	Desember	Balai POM di Bengkulu	0	0	0	9	9	100%
		Loka POM di Kabupaten Rejang Lebong	0	0	0	1	1	100%
<b>TOTAL</b>			7	7	100	177	177	100

## Keterangan

- Layanan pengaduan dan informasi adalah pengaduan dan permintaan informasi yang diterima langsung oleh petugas di Balai Besar/Balai/Loka POM
- Waktu penyelesaian layanan pengaduan dan informasi adalah yang sesuai dengan SLA penyelesaian layanan, yaitu dihitung dari hari pertama layanan diterima oleh petugas hingga hari dimana layanan dapat diselesaikan dan di feedback ke pelapor/konsumen (verifikasi data melalui Aplikasi Simpel LPK)
- *Service level agreement* penyelesaian layanan adalah 17 hari kerja

Tabel 16B

Rujukan Layanan Pengaduan dan Informasi Obat dan Makanan  
Balai POM di  
Bengkulu  
Tahun 2021

No	Bulan	UPT	Rujukan Layanan Pengaduan			Rujukan Layanan informasi		
			Jumlah Rujukan yang diselesaikan	Jumlah Rujukan yang masuk	Persentase rujukan layanan yang diselesaikan sesuai <i>Service Level Agreement (SLA)</i>	Jumlah Rujukan yang diselesaikan	Jumlah Rujukan yang masuk	Persentase rujukan layanan yang diselesaikan sesuai <i>Service Level Agreement (SLA)</i>
1	2	3	4	5	6=4/5 x 100%	7	8	9=7/8 x 100%
1	Januari	Balai POM di Bengkulu	0	0	0	0	0	0
		Loka POM di Kabupaten Rejang Lebong	0	0	0	0	0	0
2	Februari	Balai POM di Bengkulu	0	0	0	0	0	0
		Loka POM di Kabupaten Rejang Lebong	0	0	0	0	0	0
3	Maret	Balai POM di Bengkulu	0	0	0	0	0	0
		Loka POM di Kabupaten Rejang Lebong	0	0	0	0	0	0
4	April	Balai POM di Bengkulu	0	0	0	0	0	0
		Loka POM di Kabupaten Rejang Lebong	0	0	0	0	0	0
5	Mei	Balai POM di Bengkulu	0	0	0	0	0	0
		Loka POM di Kabupaten Rejang Lebong	0	0	0	0	0	0

Tabel 16B

Rujukan Layanan Pengaduan dan Informasi Obat dan Makanan  
Balai POM di  
Bengkulu  
Tahun 2021

No	Bulan	UPT	Rujukan Layanan Pengaduan			Rujukan Layanan informasi		
			Jumlah Rujukan yang diselesaikan	Jumlah Rujukan yang masuk	Persentase rujukan layanan yang diselesaikan sesuai <i>Service Level Agreement (SLA)</i>	Jumlah Rujukan yang diselesaikan	Jumlah Rujukan yang masuk	Persentase rujukan layanan yang diselesaikan sesuai <i>Service Level Agreement (SLA)</i>
1	2	3	4	5	6=4/5 x 100%	7	8	9=7/8 x 100%
6	Juni	Balai POM di Bengkulu	0	0	0	0	0	0
		Loka POM di Kabupaten Rejang Lebong	0	0	0	0	0	0
7	Juli	Balai POM di Bengkulu	0	0	0	0	0	0
		Loka POM di Kabupaten Rejang Lebong	0	0	0	0	0	0
8	Agustus	Balai POM di Bengkulu	0	0	0	0	0	0
		Loka POM di Kabupaten Rejang Lebong	0	0	0	0	0	0
9	September	Balai POM di Bengkulu	0	0	0	0	0	0
		Loka POM di Kabupaten Rejang Lebong	0	0	0	0	0	0
10	Oktober	Balai POM di Bengkulu	0	0	0	0	0	0
		Loka POM di Kabupaten Rejang Lebong	0	0	0	0	0	0

**Tabel 16B**  
**Rujukan Layanan Pengaduan dan Informasi Obat dan Makanan**  
**Balai POM di**  
**Bengkulu**  
**Tahun 2021**

No	Bulan	UPT	Rujukan Layanan Pengaduan			Rujukan Layanan informasi		
			Jumlah Rujukan yang diselesaikan	Jumlah Rujukan yang masuk	Persentase rujukan layanan yang diselesaikan sesuai <i>Service Level Agreement (SLA)</i>	Jumlah Rujukan yang diselesaikan	Jumlah Rujukan yang masuk	Persentase rujukan layanan yang diselesaikan sesuai <i>Service Level Agreement (SLA)</i>
1	2	3	4	5	6=4/5 x 100%	7	8	9=7/8 x 100%
11	November	Balai POM di Bengkulu	0	0	0	0	0	0
		Loka POM di Kabupaten Rejang Lebong	0	0	0	0	0	0
12	Desember	Balai POM di Bengkulu	0	0	0	0	0	0
		Loka POM di Kabupaten Rejang Lebong	0	0	0	0	0	0
<b>TOTAL</b>			0	0	0	0	0	0

Catatan:

n:

- Rujukan layanan pengaduan dan informasi adalah rujukan pengaduan dan informasi yang diterima oleh petugas di Balai Besar/Balai/Loka POM dari BPOM pusat
- Waktu penyelesaian rujukan layanan pengaduan dan informasi adalah yang sesuai dengan SLA penyelesaian rujukan, yaitu dihitung dari hari pertama rujukan layanan diterima oleh petugas di BB/B/Loka POM hingga hari dimana layanan dapat diselesaikan dan diinput di aplikasi Simpel LPK (verifikasi data melalui Aplikasi Simpel LPK)
- *Service level agreement* penyelesaian rujukan adalah 16 hari kerja

**Tabel 16C**  
**Layanan Informasi Publik Pejabat Pengelola Informasi dan Dokumentasi (PPID)**  
**Balai POM di**  
**Bengkulu**  
**Tahun 2021**

No	Bulan	UPT	Jumlah Layanan yang diselesaikan	Jumlah Total Layanan	Persentase layanan yang diselesaikan sesuai <i>Service Level Agreement (SLA)</i>
1	2	3	4	5	6=4/5 x 100%
1	Januari	Balai POM di Bengkulu	0	0	0
		Loka POM di Kabupaten Rejang Lebong	0	0	0
2	Februari	Balai POM di Bengkulu	0	0	0
		Loka POM di Kabupaten Rejang Lebong	0	0	0
3	Maret	Balai POM di Bengkulu	0	0	0
		Loka POM di Kabupaten Rejang Lebong	0	0	0
4	April	Balai POM di Bengkulu	0	0	0
		Loka POM di Kabupaten Rejang Lebong	0	0	0
5	Mei	Balai POM di Bengkulu	0	0	0
		Loka POM di Kabupaten Rejang Lebong	0	0	0
6	Juni	Balai POM di Bengkulu	0	0	0
		Loka POM di Kabupaten Rejang Lebong	0	0	0
7	Juli	Balai POM di Bengkulu	0	0	0
		Loka POM di Kabupaten Rejang Lebong	0	0	0

**Tabel 16C**  
**Layanan Informasi Publik Pejabat Pengelola Informasi dan Dokumentasi (PPID)**  
**Balai POM di**  
**Bengkulu**  
**Tahun 2021**

No	Bulan	UPT	Jumlah Layanan yang diselesaikan	Jumlah Total Layanan	Persentase layanan yang diselesaikan sesuai <i>Service Level Agreement (SLA)</i>
1	2	3	4	5	$6=4/5 \times 100\%$
8	Agustus	Balai POM di Bengkulu	0	0	0
		Loka POM di Kabupaten Rejang Lebong	0	0	0
9	September	Balai POM di Bengkulu	0	0	0
		Loka POM di Kabupaten Rejang Lebong	0	0	0
10	Oktober	Balai POM di Bengkulu	0	0	0
		Loka POM di Kabupaten Rejang Lebong	0	0	0
11	November	Balai POM di Bengkulu	0	0	0
		Loka POM di Kabupaten Rejang Lebong	0	0	0
12	Desember	Balai POM di Bengkulu	0	0	0
		Loka POM di Kabupaten Rejang Lebong	0	0	0
<b>TOTAL</b>			0	0	0

**Keterangan**

- Layanan informasi Publik Pejabat Pengelola Informasi dan Dokumentasi (PPID) adalah layanan informasi public yang diterima langsung oleh PPID di Balai Besar/Balai/Loka POM
- Waktu penyelesaian layanan informasi Publik Pejabat Pengelola Informasi dan Dokumentasi (PPID) adalah yang sesuai dengan SLA penyelesaian layanan, yaitu dihitung dari hari pertama permohonan dinyatakan lengkap oleh petugas hingga hari dimana pemberitahuan tertulis dikirimkan ke pemohon informasi
- *Service level agreement* penyelesaian layanan adalah 17 hari kerja

**Tabel 17**  
**Penggolongan Konsumen Berdasarkan Profesi**  
**Balai POM di Bengkulu**  
**Tahun 2021**

NO	PROFESI	JAN	FEB	MAR	APR	MEI	JUNI	JULI	AGST	SEPT	OKT	NOV	DES	TOTAL
1	2	3	4	5	6	7	8	9	10	11	12	13	14	15
<b>A</b>	<b>Balai POM di Bengkulu</b>	<b>9</b>	<b>15</b>	<b>10</b>	<b>5</b>	<b>1</b>	<b>10</b>	<b>17</b>	<b>24</b>	<b>8</b>	<b>18</b>	<b>14</b>	<b>9</b>	<b>140</b>
1	Apoteker		2								2	4	2	10
2.	Asisten Apoteker													0
3.	Dokter				1	1								2
4.	Ibu Rumah Tangga	1	1		1						2			5
5.	Karyawan	1						2	3	3	2		1	12
6	Pelajar/ mahasiswa	1	1	1			3	1	1		4	1		13
7	Tenaga kesehatan lain								1					1
8	Wartawan		1		1									2
9	Pelaku Usaha			1			4	5	7	2	3	5	6	33
10	Pengacara													0
11	PNS/TNI/POLRI													0
12	Peneliti													0
13	Umum/Lain – Lain	6	10	8	2		3	9	12	3	5	4		62
<b>B</b>	<b>Loka POM di Kabupaten Rejang Lebong</b>	<b>4</b>	<b>4</b>	<b>4</b>	<b>8</b>	<b>2</b>	<b>6</b>	<b>7</b>	<b>2</b>	<b>4</b>	<b>0</b>	<b>2</b>	<b>1</b>	<b>44</b>
1	Apoteker	0	0	0	0	1		4						5
2.	Dokter	0	0	0	3	0								3
3.	Karyawan	1	0	2	4	0	5	1		2		2		17
4.	LSM	0	0	0	0	0								0
5.	Tenaga kesehatan lain	0	0	0	0	0								0
6	Pelajar/ mahasiswa	0	0	0	0	0								0
7	Pelaku Usaha	3	2	2	1	1	1	2	2	2				16
8	Sarjana Hukum	0	0	0	0	0								0
9	Umum	0	0	0	0	0							1	1
10	Wartawan	0	2	0	0	0								2
	<b>TOTAL</b>	<b>13</b>	<b>19</b>	<b>14</b>	<b>13</b>	<b>3</b>	<b>16</b>	<b>24</b>	<b>26</b>	<b>12</b>	<b>18</b>	<b>16</b>	<b>10</b>	<b>184</b>

**Tabel 18**  
**Sarana yang Digunakan Konsumen dalam Menyampaikan Pengaduan/Pertanyaan**  
**Balai POM di**  
**Bengkulu**  
**Tahun 2021**

NO	SARANA YANG DIGUNAKAN	ALAMAT / AKUN / NOMOR *)	JAN	FEB	MAR	AP R	M EI	JU NI	JU LI	AG ST	SE PT	OK T	NO V	DE S	TOT AL
1	2	3	4	5	6	7	8	9	10	11	12	13	14	15	16
<b>A</b>	<b>BPOM di Bengkulu</b>														
1.	E-mail	<a href="mailto:pombengkulu@gmail.com">pombengkulu@gmail.com</a>													0
2.	Fax	073653990													0
3.	langsung	Jl.DP Negara Km 13 No. 29 Bengkulu	7	7	4	4		7	14	11	6	16	9	7	92
4.	Surat	Jl.DP Negara Km 13 No. 29 Bengkulu													0
5.	Telepon	073653989			1				1				3		5
6.	SMS	08117389062													0
7.	Media Sosial	@bpom_bengkulu		2				2	1	4	2				11
8.	Whatsapp	08117389062	2	6	4	1	1	1	1	9		2	2	2	31
9.	Kotak Saran	Jl.DP Negara Km 13 No. 29 Bengkulu													0
10.	Aplikasi Lain	Instagram, Facebook, Twitter			1										1
<b>B</b>	<b>Loka POM di Kabupaten Rejang Lebong</b>														
1.	Langsung		3	4	1	8	2	6	7	1	3	0	2	1	38
2.	Telepon				1					1					2
3.	Fax														0
4.	Surat														0
5.	E-mail														0
6.	SMS														0
7.	Media Sosial														0
8.	Kotak Saran														0
9.	Whatsapp		1		2						1				4
10.	Aplikasi lain														0
<b>TOTAL</b>			<b>13</b>	<b>19</b>	<b>14</b>	<b>13</b>	<b>3</b>	<b>16</b>	<b>24</b>	<b>26</b>	<b>12</b>	<b>18</b>	<b>16</b>	<b>10</b>	<b>184</b>

**Keterangan:**

\*) Alamat / Akun / Nomor Balai Besar/Balai/Loka POM

**Tabel 19**  
**IRTP Yang Telah Mengikuti Penyuluhan Keamanan Pangan s/d Tahun 2021**  
**Balai POM di Bengkulu**  
**Tahun 2021**

<b>No</b>	<b>Kabupaten/Kota</b>	<b>Jumlah IRTP yang Mengikuti Bimtek PKP</b>	<b>Jumlah IRTP yang Mendapatkan SPPIRT</b>	<b>Jumlah Produk Pangan Yang Mendapatkan SPPIRT</b>
<b>1</b>	<b>2</b>	<b>3</b>	<b>4</b>	<b>5</b>
1	Kota Bengkulu	267	267	467
2	Kabupaten Mukomuko	45	45	45
3	Kabupaten Bengkulu Utara	95	95	147
4	Kabupaten Bengkulu Tengah	42	42	42
5	Kabupaten Bengkulu Selatan	120	120	143
6	Kabupaten Seluma	50	50	53
7	Kabupaten Kaur	36	36	36
<b>TOTAL</b>		<b>655</b>	<b>655</b>	<b>933</b>

**Tabel  
19**

**IRTP Yang Telah Mengikuti Penyuluhan Keamanan Pangan s/d Tahun 2021**

**UPT BPOM (Loka POM di Kabupaten Rejang Lebong)**

**Tahun 2021**

<b>No</b>	<b>Kabupaten/Kota</b>	<b>Jumlah IRTP yang Mengikuti Bimtek PKP</b>	<b>Jumlah IRTP yang Mendapatkan SPPIRT</b>	<b>Jumlah Produk Pangan Yang Mendapatkan SPPIRT</b>
<b>1</b>	<b>2</b>	<b>3</b>	<b>4</b>	<b>5</b>
1	Rejang Lebong	90	0	0
2	Kepahiang	80	20	20
3	Lebong	70	3	3
<b>TOTAL</b>		240	23	23

**Tabel 20A**  
**Data Kasus Keracunan Berdasarkan Penyebab Keracunan**  
**Balai POM di Bengkulu**  
**Tahun 2021**

No.	Penyebab	Frekuensi	Jumlah Penderita Yang Sakit	Jumlah Penderita Yang Meninggal
1	2	3	4	5
<b>A</b>	<b>Balai POM di Bengkulu</b>			
1	Makanan	16	16	
2	Pestisida	5	5	1
3	Binatang	4	4	
4	Obat Keras	2	2	
5	Obat Bebas Terbatas	1	1	
6	Campuran ( Kimia & Minuman )	1	1	
7	Campuran ( Kimia & Pestisida )	1	1	
8	Kosmetika	1	1	
<b>B</b>	<b>Loka POM di Kabupaten Rejang Lebong</b>	<b>NIHIL</b>		
1	Rejang Lebong			
2	Kepahiang			
3	Lebong			
	<b>TOTAL</b>	31	31	1

**Tabel 20B**  
**Data Kasus Keracunan Berdasarkan Kelompok Usia**  
**Balai POM di Bengkulu**  
**Tahun 2021**

No.	Kelompok Usia	Frekuensi	Jumlah Penderita Yang Sakit	Jumlah Penderita Yang Meninggal
1	2	3	4	5
<b>A</b>	<b>Balai POM di Bengkulu</b>	<b>30</b>	<b>30</b>	<b>1</b>
1	≥ 70 Tahun	0	0	0
2	60 - 69 Tahun	0	0	0
3	50 - 59 Tahun	4	4	0
4	30 - 49 Tahun	8	8	0
5	15 - 29 Tahun	11	11	1
6	5 - 14 Tahun	5	5	0
7	< 5 Tahun	2	2	0
<b>B</b>	<b>Loka POM di Rejang Lebong</b>	<b>8</b>	<b>8</b>	<b>3</b>
1	≥ 70 Tahun	0	0	0
2	60 - 69 Tahun	0	0	0
3	50 - 59 Tahun	0	0	0
4	30 - 49 Tahun	3	3	2
5	15 - 29 Tahun	5	5	1
6	5 - 14 Tahun	0	0	0
7	< 5 Tahun	0	0	0
	<b>TOTAL</b>	<b>38</b>	<b>38</b>	<b>4</b>

**Tabel 20C**  
**Frekuensi Kasus Keracunan**  
**Balai POM di Bengkulu**  
**Tahun 2021**

No	Kab / Kota	Penyebab							
		Obat Keras	Obat Bebas Terbatas	Binatang	Kosmetik	Pestisida	Pangan	Campuran	Total
1	2	3	4	5	6	7	8	9	10=3+4+5+6+7+8+9
<b>A</b>	<b>Balai POM di Bengkulu</b>								
1	Kota Bengkulu	1		4			15	2	22
2	Kab Bengkulu Utara					3	1		4
3	Kab Mukomuko	1	1			2			4
<b>B</b>	<b>Loka POM di Rejang Lebong</b>								
1	Kabupaten Kepahiang				1	7			8
	<b>TOTAL</b>	<b>2</b>	<b>1</b>	<b>4</b>	<b>1</b>	<b>12</b>	<b>16</b>	<b>2</b>	<b>38</b>

**Tabel 20D**  
**Data Kasus Kejadian Luar Biasa Keracunan**  
**Pangan (KLB KP)**  
**Balai POM di**  
**Bengkulu**  
**Tahun 2021**

No	Tempat Kejadian	Tanggal Kejadian	Lokasi KLB KP	Jenis Kegiatan	Definisi Kasus	Jumlah Korban Terpapar	Jumlah Korban Sakit	Jumlah Korban Meninggal	Jenis Pangan	Nama Pangan Penyebab KLB	Jenis Agent	Agent	Sampel Spesimen (Ada/Tidak)	Status KLB	Keterangan
1	2	3	4	5	6	7	8	9	10	11	12	13	14	15	16
A	Balai POM di Bengkulu														
1	Kabupaten Bengkulu Tengah	22 Agustus 2021	Desa Durian Demang, Kec. Karang Tinggi, Bengkulu Tengah (Rumah Ujang Suradi, 48th)	Pesta Hajatan	Para Peserta Hajatan Menyantap hidangan pukul 20.00 Wib pada tanggal 22/08/2021, Salah satu warga bernama ibu komalade wi mengalami	31 orang	31 orang	1 orang	Masakan Rumah Tangga (Mie Ayam, kue wajik ketan, tapai beras ketan hitam, es cendol)	Mie	Kimia, Mikrobiologi	Basilus Cereus	Ada	Sudah berakhir	





**Tabel 20D**  
**Data Kasus Kejadian Luar Biasa Keracunan**  
**Pangan (KLB KP)**  
**Balai POM di**  
**Bengkulu**  
**Tahun 2021**

No	Tempat Kejadian	Tanggal Kejadian	Lokasi KLB KP	Jenis Kegiatan	Definisi Kasus	Jumlah Korban Terpapar	Jumlah Korban Sakit	Jumlah Korban Meninggal	Jenis Pangan	Nama Pangan Penyebab KLB	Jenis Agent	Agent	Sampel Spesimen (Ada/Tidak)	Status KLB	Keterangan
1	2	3	4	5	6	7	8	9	10	11	12	13	14	15	16
1	Rejang Lebong	07 April 2021	Desa Suka Datang, Kabupaten Rejang Lebong	Kegiatan Sosial (Posyandu)	Masyarakat Desa Suka Datang yang mengalami gejala saluran cerna mual, sakit perut, disertai dengan satu atau lebih gejala lain seperti diare, muntah, nyeri ulu hati, dan	47	47	0	Pangan jasa boga	Bubur kacang hijau, gula merah, air	Mikrobiologi dan kimia	s.aureus, Sulfit, e.coli	ada	Sudah berakhir	





**Tabel 20D**  
**Data Kasus Kejadian Luar Biasa Keracunan**  
**Pangan (KLB KP)**  
**Balai POM di**  
**Bengkulu**  
**Tahun 2021**

No	Tempat Kejadian	Tanggal Kejadian	Lokasi KLB KP	Jenis Kegiatan	Definisi Kasus	Jumlah Korban Terpapar	Jumlah Korban Sakit	Jumlah Korban Meninggal	Jenis Pangan	Nama Pangan Penyebab KLB	Jenis Agent	Agent	Sampel Spesimen (Ada/Tidak)	Status KLB	Keterangan
1	2	3	4	5	6	7	8	9	10	11	12	13	14	15	16
2	Rejang Lebong	27 Desember 2021	Ponpes EHQ Embung Ijuk	Berbuka puasa	Santri pondok pensantren EHQ Embung Ijuk yang mengalami gejala pusing dan mual, disertai dengan satu atau lebih gejala seperti muntah, sesak napas, dan sakit perut (sembelit)	170	62	0	Pangan jasa boga	Bolu meses hijau, nasi putih, mie goreng, nugget, sayur sop, mie ayam suwir	Mikrobiologi	e.coli Bacillus cereus, staphylococcus aureus	tidak ada	Sudah berakhir	

**Tabel 20D**  
**Data Kasus Kejadian Luar Biasa Keracunan**  
**Pangan (KLB KP)**  
**Balai POM di**  
**Bengkulu**  
**Tahun 2021**

No	Tempat Kejadian	Tanggal Kejadian	Lokasi KLB KP	Jenis Kegiatan	Definisi Kasus	Jumlah Korban Terpapar	Jumlah Korban Sakit	Jumlah Korban Meninggal	Jenis Pangan	Nama Pangan Penyebab KLB	Jenis Agent	Agent	Sampel Spesimen (Ada/Tidak)	Status KLB	Keterangan
1	2	3	4	5	6	7	8	9	10	11	12	13	14	15	16
					setelah mengonsumsi makanan berbuka puasa yang disediakan oleh Pondok Pesantren EHQ Embung Ijuk pada tanggal 27 Desember 2021 pukul 18.30 sampai dengan										

**Tabel 20D**  
**Data Kasus Kejadian Luar Biasa Keracunan**  
**Pangan (KLB KP)**  
**Balai POM di**  
**Bengkulu**  
**Tahun 2021**

No	Tempat Kejadian	Tanggal Kejadian	Lokasi KLB KP	Jenis Kegiatan	Definisi Kasus	Jumlah Korban Terpapar	Jumlah Korban Sakit	Jumlah Korban Meninggal	Jenis Pangan	Nama Pangan Penyebab KLB	Jenis Agent	Agent	Sampel Spesimen (Ada/Tidak)	Status KLB	Keterangan
1	2	3	4	5	6	7	8	9	10	11	12	13	14	15	16
					pukul 19.00										

**Keterangan:**

- (1) Diisi dengan nomor urut
- (2) Diisi dengan tempat kejadian KLB KP (Balai atau Loka)
- (3) Diisi dengan tanggal kejadian KLB KP

- (4) Diisi dengan memilih dari beberapa pilihan lokasi kejadian :
- Tempat tinggal : rumah, dll
  - Hotel / penginapan : hotel / wisma
  - Kantor / Pabrik : kantor / Pabrik
  - Restoran : restoran
  - Gedung Pertemuan : gedung pertemuan
  - Tempat terbuka : KLB KP terjadi pada tempat terbuka misalnya lapangan
  - Tempat pengungsian : KLB KP terjadi pada area pengungsian
  - Lembaga pendidikan : KLB KP terjadi pada lembaga pendidikan
  - Asrama diklat: Kejadian KLB KP terjadi pada pesantren, asrama sekolah lain, asrama pelatihan
  - Tempat ibadah : Kejadian KLB KP terjadi pada tempat ibadah
  - Moda transportasi : Kejadian KLB KP terjadi pada moda transportasi baik kapal laut, pesawat udara, kereta, bus
- (5) Diisi dengan memilih dari jenis kegiatan pada saat kejadian :
- Makan rutin : Kegiatan merupakan kegiatan makanan rutin
  - Perayaan umum : Kegiatan berupa perayaan, baik hajatan dll
  - Kegiatan Keagamaan : kegiatan keagamaan dapat berupa pengajian dll
  - Pertemuan (Rapat / Pelatihan) : Kegiatan berupa kegiatan pertemuan / rapat
  - Pesta Keluarga : Kegiatan berupa pesta keluarga
  - Jajan : kegiatan merupakan jajan
  - Kegiatan Sosial : Kegiatan berupa donasi, kegiatan social pemberian donasi dll
- (6) Diisi dengan keterangan kasus/korban KLB KP (berapa banyak, siapa, dimana, kapan)
- (7) Diisi dengan jumlah korban yang mengkonsumsi pangan yang diduga menjadi penyebab
- (8) Diisi dengan jumlah korban yang sakit
- (9) Diisi dengan jumlah korban yang meninggal
- (10) Diisi dengan pilihan sebagai berikut :
- Pangan segar : pangan yang belum mengalami pengolahan yang dapat dikonsumsi langsung dan/atau yang dapat menjadi bahan baku pengolahan pangan
  - Pangan jasa boga : makanan atau minuman yang dihasilkan oleh jasa boga. jasa boga adalah perusahaan atau perorangan yang melakukan

kegiatan pengelolaan makanan yang disajikan di luar tempat usaha atas dasar pesanan.

- Masakan rumah tangga : makanan atau minuman yang diolah oleh rumah tangga atau keluarga atau kerabat untuk konsumsi rumah tangga atau acara keluarga dan kerabat.

- Pangan jajanan : makanan atau minuman yang biasanya diperoleh dari pedagang keliling atau penjual di tempat yang tidak permanen. makanan atau minuman tersebut dapat dibuat sendiri atau diperoleh dari pihak ketiga.

- Pangan Industri rumah tangga Pangan (IRTP) : makanan atau minuman yang dihasilkan oleh perusahaan Pangan yang memiliki tempat usaha di tempat tinggal dengan peralatan pengolahan pangan manual hingga semi otomatis, baik sudah terdaftar ataupun tidak terdaftar. Jika sudah terdaftar, makanan atau minuman ini mempunyai kode registrasi Sertifikat Penyuluhan (SP) atau Pangan Industri Rumah Tangga (P-IRT).

- Pangan Industri Non IRTP : makanan atau minuman yang diproduksi oleh non IRT. Jika sudah terdaftar, makanan atau minuman ini mempunyai kode registrasi Makanan Dalam Negeri (MD) atau Makanan Luar Negeri (ML).

- Lain-lain : makanan atau minuman yang tidak dapat digolongkan ke dalam keenam kategori di atas. Contohnya, makanan atau minuman yang diproduksi oleh dapur umum untuk kepentingan kelompok, seperti pesantren, asrama, panti asuhan, bencana alam, atau penggusuran.

(11) Diisi dengan nama pangan yang diduga menyebabkan KLB KP

(12) Diisi dengan pilihan

- Mikrobiologi

- Kimia

(13) Diisi dengan nama agen penyebab : misalnya *staphylococcus aureus*

(14) Diisi dengan pilihan ada / tidak ada

(15) Diisi dengan pilihan

- Status KLB sudah selesai

- Status KLB sudah belum berakhir

(16) Diisi dengan keterangan yang diperlukan

**Tabel 21A**  
**Desa yang Diintervensi Keamanan**  
**Pangan**  
**Balai POM di Bengkulu**  
**Tahun 2021**

**A. DESA PANGAN AMAN**

No	Kabupaten	Nama Kecamatan	Nama Desa	Jenis Bimtek																								
				Jumlah kader yang dibimtek							Jumlah Komunitas yang Dibimtek																	
				Karang Taruna	Guru	PKK	Pramuka	Pemuda/Remaja	Ibu Rumah Tangga	Total	Pemuda/Remaja Putra	Pemuda/Remaja Putri	IRTP	Warung Makan	PKL	Kios / Toko	Ritel Pangan	Ibu Rumah Tangga	Karang Taruna	Ibu Hamil	Ibu Menyusui	Ibu Memiliki Balita	Ibu Memiliki Anak Stunting	Siswa	Guru	Penjaja Kantin	Total	
5	6	7	8	9	10	11	12	13	14	15	16	17	18	18	20	21	22	23	24	25	26	27	28					
1	Kabupaten Lebong	Rimbo Pengadang	Rimbo Pengadang		5			5	5	15	1	7	8		8		8	10							1	6	1	50
		Lebong Selatan	Mangkurajo		5			5	5	15	6	2	8		8		8	10							1	6	1	50
2	Kabupaten Bengkulu Selatan	Manna	Jeranglah Rendah		5			5	5	15	0	8	8		8		8	10							1	6	1	50
		Kota Manna	Kel. Ibul		5			5	5	15	7	1	8		8		8	10							1	6	1	50

Tabel 21A  
Desa yang Diintervensi Keamanan Pangan  
Balai POM di Bengkulu  
Tahun 2021

A. DESA PANGAN AMAN

No	Kabupaten	Nama Kecamatan	Nama Desa	Jenis Bimtek																								
				Jumlah kader yang dibimtek							Jumlah Komunitas yang Dibimtek																	
				Karang Taruna	Guru	PKK	Pramuka	Pemuda/Remaja	Ibu Rumah Tangga	Total	Pemuda/Remaja Putra	Pemuda/Remaja Putri	IRTP	Warung Makan	PKL	Kios/ Toko	Ritel Pangan	Ibu Rumah Tangga	Karang Taruna	Ibu Hamil	Ibu Menyusui	Ibu Memiliki Balita	Ibu Memiliki Anak Stunting	Siswa	Guru	Penjaja Kantin	Total	
1	2	3	4	5	6	7	8	9	10	11	12	13	14	15	16	17	18	18	20	21	22	23	24	25	26	27	28	
		Kota Mann a	Kel. Kota Medan		5			5	5	15	4	4	8		8		8	10							1	6	1	50
		Mann a	Kota Padang		5			5	5	15	6	2	8		8		8	10							1	6	1	50
		Mann a	Melao		5			5	5	15	4	4	8		8		8	10							1	6	1	50

**Tabel 21B**  
**Intensifikasi Pengawasan Desa yang Diintervensi Keamanan Pangan**  
**Balai POM di Bengkulu**  
**Tahun 2021**

No	Nama Desa	Pre Intervensi			Post Intervensi		
		Jumlah sampel	MS	TMS	Jumlah sampel	MS	TMS
1	2	3=4+5	4	5	6=7+8	7	8
<b>A</b>	<b>Balai POM di Bengkulu</b>						
1	Desa Kota Padang	6	6	0	10	10	0
2	Kel. Ibul	6	6	0	7	7	0
3	Desa Melao	5	5	0	6	6	0
4	Desa Jeranglah Rendah	4	4	0	6	6	0
5	Kel. Kota Medan	8	8	0	12	12	0
<b>TOTAL</b>		29	29	0	41	41	0

Keterangan:

Intensifikasi pengawasan merupakan kegiatan sampling dan pengujian yang dilakukan pada waktu *pre intervensi* dan *post intervensi*

**Tabel 22A**  
**Bimtek Intervensi Keamanan Pangan Jajanan Anak Sekolah (PJAS)**  
**Balai POM di Bengkulu**  
**Tahun 2021**

No	UPT	Target sekolah yang diintervensi Bimtek PJAS				Realisasi sekolah yang diintervensi Bimtek PJAS				Jumlah Kader yang di bimtek		
		SD/ MI	SMP/ MTS	SMA/SMK/ MA	Total	SD/ MI	SMP/ MTS	SMA/SMK/ MA	Total	Kepala Sekolah/ Guru	Orang Tua	Total
1	2	3	4	5	6=3+4+5	7	8	9	10=7+8+9	11	12	13=11+12
<b>A</b>	<b>Balai POM di Bengkulu</b>											
1	Kabupaten Lebong	2	3	2	7	2	3	2	7	28	0	28
2	Kabupaten Bengkulu Selatan	4	6	7	17	4	6	7	17	17	0	68
<b>Total</b>									24			96

**Tabel 22B**  
**Pemberian Produk Informasi Keamanan Pangan Jajanan Anak Sekolah (PJAS)**  
**Balai POM di Bengkulu**  
**Tahun 2021**

No	UPT	Target sekolah yang mendapat Intervensi Pemberian Produk Informasi Keamanan PJAS			Realisasi sekolah yang mendapat Intervensi Pemberian Produk Informasi Keamanan PJAS			Jenis Produk Informasi yang diberikan	Total
		SD/ MI	SMP/ MTS	SMA/SMK/ MA	SD/ MI	SMP/ MTS	SMA/SMK/ MA		
1	2	3	4	5	6	7	8	9	
<b>A</b>	<b>Balai POM di Bengkulu</b>								
1	Kabupaten Kepahiang	2	3	2	2	3	2	Permainan ular tangga keamanan pangan, flashdisk isi video keamanan pangan, media cetak keamanan pangan, perlengkapan hygiene keamanan pangan (celemek, topi, penjepit makanan)	7

**Tabel 22B**  
**Pemberian Produk Informasi Keamanan Pangan Jajanan Anak Sekolah (PJAS)**  
**Balai POM di Bengkulu**  
**Tahun 2021**

No	UPT	Target sekolah yang mendapat Intervensi Pemberian Produk Informasi Keamanan PJAS			Realisasi sekolah yang mendapat Intervensi Pemberian Produk Informasi Keamanan PJAS			Jenis Produk Informasi yang diberikan	Total
		SD/ MI	SMP/ MTS	SMA/SMK/ MA	SD/ MI	SMP/ MTS	SMA/SMK/ MA		
1	2	3	4	5	6	7	8	9	
2	Kabupaten Kaur	4	6	7	4	6	7	Permainan ular tangga keamanan pangan, flashdisk isi video keamanan pangan, media cetak keamanan pangan, perlengkapan hygiene keamanan pangan (celemek, topi, penjepit makanan)	17
<b>Total</b>									24

**Tabel 22C**  
**Sekolah PenerimaSertifikat Komitmen PJAS Aman Level I**  
**Balai POM di Bengkulu**  
**Tahun 2021**

No	UPT	Target Sekolah yang diintervensi Pelatihan dan Audit PBKPKS				Jumlah Sekolah yang Menerima PBKPKS			Jumlah
		SD/ MI	SMP/ MTS	SMA/SMK/ MA	Total	SD/ MI	SMP/ MTS	SMA/SMK/ MA	
1	2	3	4	5	6=3+4+5	7	8	9	10=7+8+9
<b>A</b>	<b>Balai POM di Bengkulu</b>								
1	Kabupaten Lebong	2	3	2	7	2	3	2	7
2	Kabupaten Bengkulu Selatan	4	6	7	17	4	6	7	17
<b>Total</b>					<b>24</b>				<b>24</b>

**Tabel 22D**  
**Hasil Sampling dan Pengujian Intervensi Keamanan Pangan Jajanan Anak Sekolah**  
**(PJAS)**  
**Balai POM di Bengkulu**  
**Tahun 2021**

No	Nama Kabupaten	Hasil Sampling dan Pengujian Kimia (jumlah)					Hasil Sampling dan Pengujian Mikrobiologi (jumlah)				
		Jenis Pangan*	Parameter Uji**	Total Sampel	TMS	MS	Jenis Pangan*	Parameter Uji**	Total Sampel	TMS**	HPST***
1	2	3	4	5	6	7	8	9	10	11	12
1	Kabupaten Kaur	Bakso/pentol/siomay/batagor/cilok	Formalin	12	0	12		E.coli	0	0	0
		Bakso/pentol/siomay/batagor/cilok	Boraks	42	0	42					
		Es	Rhodamin B	8	0	8					

**Tabel 22D**  
**Hasil Sampling dan Pengujian Intervensi Keamanan Pangan Jajanan Anak Sekolah**  
**(PJAS)**  
**Balai POM di Bengkulu**  
**Tahun 2021**

No	Nama Kabupaten	Hasil Sampling dan Pengujian Kimia (jumlah)					Hasil Sampling dan Pengujian Mikrobiologi (jumlah)				
		Jenis Pangan*	Parameter Uji**	Total Sampel	TMS	MS	Jenis Pangan*	Parameter Uji**	Total Sampel	TMS**	HPST***
1	2	3	4	5	6	7	8	9	10	11	12
		Bakso/pentol/siomay/batagor/cilok	Rhodamin B	1	0	1					
		Es	Methanil	4	0	4					
		Bakso/pentol/siomay/batagor/cilok	Methanil	3	0	3					
2	Kabupaten Kepahiang	Bakso/pentol/siomay/batagor/cilok	Formalin	6	0	6		E.coli	0	0	0
		Bakso/pentol/siomay/batagor/cilok	Boraks	10	0	10					
		Es	Rhodamin B	1	0	1					
		Bakso/pentol/siomay/batagor/cilok	Methanil	1	0	1					
3	Kabupaten Lebong	Bakso/pentol/siomay/batagor/cilok	Formalin	6	0	6		E.coli	0	0	0
		Bakso/pentol/siomay/batagor/cilok	Boraks	13	0	13					
		Es	Rhodamin B	2	0	2					

**Tabel 22D**  
**Hasil Sampling dan Pengujian Intervensi Keamanan Pangan Jajanan Anak Sekolah**  
**(PJAS)**  
**Balai POM di Bengkulu**  
**Tahun 2021**

No	Nama Kabupaten	Hasil Sampling dan Pengujian Kimia (jumlah)					Hasil Sampling dan Pengujian Mikrobiologi (jumlah)				
		Jenis Pangan*	Parameter Uji**	Total Sampel	TMS	MS	Jenis Pangan*	Parameter Uji**	Total Sampel	TMS**	HPST***
1	2	3	4	5	6	7	8	9	10	11	12
		Es	Methanil	2	0	2					
4	Kabupaten Bengkulu Selatan	Bakso/pentol/siomay/batagor/cilok	Formalin	39	0	39	Bakso/pentol/siomay/batagor/cilok	E.coli	39	0	0
		Bakso/pentol/siomay/batagor/cilok	Boraks	39	0	39	Es	E.coli	15	0	0
		Es	Rhodamin B	5	0	5					
		Es	Methanil	4	0	4					
<b>TOTAL</b>				198	0	198			54	0	0

**Keterangan :**

1. Tabel ini berlaku untuk UPT yang memiliki target Program Prioritas Nasional (Pro PN) terkait PJAS
2. Pengujian awal dilakukan dengan menggunakan *rapid test kit*
3. \* Jenis pangan dapat dikelompokkan sesuai juknis sampling PJAS
4. \*\* Hanya dituliskan untuk parameter uji yang dilakukan
5. \*\*\* melebihi persyaratan jika dengan satuan yang sama melebihi nilai yang tercantum pada PerBPOM No 13 Tahun 2019 (<https://jdih.pom.go.id/view/slide/845/13/2019>) atau Permenkes No. 14 Tahun 2021 halaman 1686 ( E.coli < 3,6 MPN/g atau < 1,1 CFU/g; Salmonella negatif)
6. \*\*\*\* HPST jika satuan pengujian berbeda dengan yang tercantum di peraturan, sehingga tidak dapat disimpulkan secara langsung

**Tabel 23A**  
**Bimtek dan Pelatihan Pelaksanaan Pasar Aman dari Bahan Berbahaya**  
**Balai POM di Bengkulu**  
**Tahun 2021**

No.	Kabupaten/Kota	Tanggal Pelaksanaan	Nama Pasar	Nama Petugas Pasar yang dibimtek	Tanggal Pelaksanaan	Nama Pasar / Instansi	Nama fasilitator yang dilatih
1	2		3	4		5	6
<b>A</b>	<b>Balai POM di Bengkulu</b>						
1	Kab Bengkulu Selatan	26 Mei 2021	<b>Pasar Kota Medan</b>	<b>Nurmalis, Tri Karyadi</b>	26 Mei 2021	<b>Pasar Kota Medan</b>	<b>Tusani, Mulyadi</b>
	Kab Bengkulu Selatan	26 Mei 2021	<b>Pasar Ulak Lebar</b>	<b>Nurmalis, Tri Karyadi</b>	26 Mei 2021	<b>Pasar Ulak Lebar</b>	<b>Juliron, Heldi Antoni</b>
2	Kab Lebong	26 Mei 2021	<b>Pasar Muara Aman</b>	<b>Agus Suryadi, Yuliana Sartika</b>	26 Mei 2021	<b>Pasar Muara Aman</b>	<b>Febi Ramadan, Ande</b>
	Kab Lebong	26 Mei 2021	<b>Pasar Talang Leak</b>	<b>Agus Suryadi, Yuliana Sartika</b>	26 Mei 2021	<b>Pasar Talang Leak</b>	<b>Endang Sucipto</b>
<b>TOTAL</b>				<b>4 Orang</b>			<b>7 Orang</b>



**Tabel 23B**  
**Hasil Sampling dan Pengujian Monitoring dan Evaluasi**  
**Pasar Aman dari Bahan Berbahaya**  
**Balai POM di Bengkulu**  
**Tahun 2021**

**A. PASAR AMAN DARI BAHAN BERBAHAYA**

No.	Kabupaten/Kota	Nama Pasar	Jumlah Total sampel pangan	Jumlah Sampel Pangan						Jumlah Hasil pengujian					
				Formalin	Boraks	Rhodamin B	Methanyl Yellow	E. Coli	Coliform	Formalin	Boraks	Rhodamin B	Methanyl Yellow	E. Coli	Coliform
1	2	3	4	5	6	7	8	9	10	11	12	13	14	15	16
1	Kabupaten Kaur	Pasar Inpres Kaur	100	55	56	13	37	5	5	55	56	13	37	5	5
2	Kabupaten Kepahiang	Pasar Sukasari	100	69	26	6	8	5	5	69	26	6	8	5	5
3	Kabupaten Lebong	Pasar Muara Aman	50	27	27	13	12	4	4	27	27	13	12	4	4
4	Kabupaten Lebong	Pasar Talang Leak	50	16	34	10	13	5	5	16	34	10	13	5	5
5	Kabupaten Bengkulu Selatan	Pasar Ulak Lebar	50	33	10	6	10	5	5	33	10	6	10	5	5
6	Kabupaten Bengkulu Selatan	Pasar Kota Medan	50	21	24	2	7	5	5	21	24	2	7	5	5
<b>TOTAL</b>			<b>1000 sampel</b>	<b>558 sampel</b>	<b>522 sampel</b>	<b>110 sampel</b>	<b>166 sampel</b>	<b>58 sampel</b>	<b>58 sampel</b>	<b>558 sampel</b>	<b>522 sampel</b>	<b>110 sampel</b>	<b>166 sampel</b>	<b>58 sampel</b>	<b>58 sampel</b>

**Keterangan:**

1. \* berlaku di tahun 2021
2. \*\* berlaku di tahun 2022

No.	Kabupaten/Kota	Nama Pasar	Nama Pangan	Hasil pengujian (+ atau -)					
				Formalin	Boraks	Rhodamin B	Methanyl Yellow	E. Coli	Coliform
1	2	3	4	5	6	7	8	9	10
<b>A</b>	<b>Monev Tahap I</b>								
<b>A.1</b>	<b>Balai Besar/Balai POM di ...</b>								
1	Kabupaten Kaur	<b>Pasar Inpres Kaur</b>	Opak	-	( - ) NEGATIF	-	-	-	-
2	Kabupaten Kaur	<b>Pasar Inpres Kaur</b>	Ayam Potong	( - ) NEGATIF	-	-	-	-	-
3	Kabupaten Kaur	<b>Pasar Inpres Kaur</b>	Tahu Kuning	( - ) NEGATIF	-	-	-	-	-
4	Kabupaten Kaur	<b>Pasar Inpres Kaur</b>	Cenil	( - ) NEGATIF	-	-	-	-	-
5	Kabupaten Kaur	<b>Pasar Inpres Kaur</b>	Ayam Potong	-	( - ) NEGATIF	-	-	-	-
6	Kabupaten Kaur	<b>Pasar Inpres Kaur</b>	Lontong Plastik	-	( - ) NEGATIF	-	-	-	-
7	Kabupaten Kaur	<b>Pasar Inpres Kaur</b>	Tahu putih	( - ) NEGATIF	-	-	-	-	-
8	Kabupaten Kaur	<b>Pasar Inpres Kaur</b>	Bolu kukus pink	-	( - ) NEGATIF	( - ) NEGATIF	-	-	-
9	Kabupaten Kaur	<b>Pasar Inpres Kaur</b>	Bolu kukus kuning	-	( - ) NEGATIF	-	( - ) NEGATIF	-	-
10	Kabupaten Kaur	<b>Pasar Inpres Kaur</b>	Tahu putih	( - ) NEGATIF	-	-	-	-	-
11	Kabupaten Kaur	<b>Pasar Inpres Kaur</b>	Ikan asin sepat	( - ) NEGATIF	-	-	-	-	-

12	Kabupaten Kaur	<b>Pasar Inpres Kaur</b>	Ikan teri	( - ) NEGATIF	-	-	-	-	-
13	Kabupaten Kaur	<b>Pasar Inpres Kaur</b>	Ikan saman	( - ) NEGATIF	-	-	-	-	-
14	Kabupaten Kaur	<b>Pasar Inpres Kaur</b>	Ikan asin rebus	( - ) NEGATIF	-	-	-	-	-
15	Kabupaten Kaur	<b>Pasar Inpres Kaur</b>	Teri tawar	( - ) NEGATIF	-	-	-	-	-
16	Kabupaten Kaur	<b>Pasar Inpres Kaur</b>	Teri asin	( - ) NEGATIF	-	-	-	-	-
17	Kabupaten Kaur	<b>Pasar Inpres Kaur</b>	Teri Palembang	( - ) NEGATIF	-	-	-	-	-
18	Kabupaten Kaur	<b>Pasar Inpres Kaur</b>	Udang rebon	( - ) NEGATIF	-	-	-	-	-
19	Kabupaten Kaur	<b>Pasar Inpres Kaur</b>	Bleberan	( - ) NEGATIF	-	-	-	-	-
20	Kabupaten Kaur	<b>Pasar Inpres Kaur</b>	Kerupuk merah	-	( - ) NEGATIF	( - ) NEGATIF	-	-	-
21	Kabupaten Kaur	<b>Pasar Inpres Kaur</b>	Kerupuk kuning	-	( - ) NEGATIF	-	( - ) NEGATIF	-	-
22	Kabupaten Kaur	<b>Pasar Inpres Kaur</b>	Kerupuk Bawang	-	( - ) NEGATIF	-	-	-	-
23	Kabupaten Kaur	<b>Pasar Inpres Kaur</b>	Kerupuk Ikan	-	( - ) NEGATIF	-	-	-	-
24	Kabupaten Kaur	<b>Pasar Inpres Kaur</b>	Kerupuk Udang	-	( - ) NEGATIF	-	-	-	-
25	Kabupaten Kaur	<b>Pasar Inpres Kaur</b>	Kerupuk ubi	-	( - ) NEGATIF	-	-	-	-
26	Kabupaten Kaur	<b>Pasar Inpres Kaur</b>	Kerupuk merah	-	( - ) NEGATIF	( - ) NEGATIF	-	-	-
27	Kabupaten Kaur	<b>Pasar Inpres Kaur</b>	Kerupuk Ikan	-	( - ) NEGATIF	-	-	-	-
28	Kabupaten Kaur	<b>Pasar Inpres Kaur</b>	Kerupuk kuning	-	-	-	( - ) NEGATIF	-	-
29	Kabupaten Kaur	<b>Pasar Inpres Kaur</b>	Kerupuk potato	-	( - ) NEGATIF	-	-	-	-

30	Kabupaten Kaur	<b>Pasar Inpres Kaur</b>	Kerupuk merah	-	( - ) NEGATIF	( - ) NEGATIF	-	-	-
31	Kabupaten Kaur	<b>Pasar Inpres Kaur</b>	Makaroni	-	( - ) NEGATIF	-	-	-	-
32	Kabupaten Kaur	<b>Pasar Inpres Kaur</b>	Kerupuk kuning	-	( - ) NEGATIF	-	( - ) NEGATIF	-	-
33	Kabupaten Kaur	<b>Pasar Inpres Kaur</b>	Kerupuk potato	-	( - ) NEGATIF	-	-	-	-
34	Kabupaten Kaur	<b>Pasar Inpres Kaur</b>	Kerupuk orange	-	( - ) NEGATIF	-	( - ) NEGATIF	-	-
35	Kabupaten Kaur	<b>Pasar Inpres Kaur</b>	Kerupuk Udang	-	( - ) NEGATIF	-	-	-	-
36	Kabupaten Kaur	<b>Pasar Inpres Kaur</b>	Bakso ayam	( - ) NEGATIF	-	-	-	-	-
37	Kabupaten Kaur	<b>Pasar Inpres Kaur</b>	Ikan asin rebus	( - ) NEGATIF	-	-	-	-	-
38	Kabupaten Kaur	<b>Pasar Inpres Kaur</b>	Ikan selengek	( - ) NEGATIF	-	-	-	-	-
39	Kabupaten Kaur	<b>Pasar Inpres Kaur</b>	Udang rebon	( - ) NEGATIF	-	-	-	-	-
40	Kabupaten Kaur	<b>Pasar Inpres Kaur</b>	Teri asin	( - ) NEGATIF	-	-	-	-	-
41	Kabupaten Kaur	<b>Pasar Inpres Kaur</b>	Teri Palembang	( - ) NEGATIF	-	-	-	-	-
42	Kabupaten Kaur	<b>Pasar Inpres Kaur</b>	Beledang	( - ) NEGATIF	-	-	-	-	-
43	Kabupaten Kaur	<b>Pasar Inpres Kaur</b>	Kripping pedas	( - ) NEGATIF	-	-	-	-	-
44	Kabupaten Kaur	<b>Pasar Inpres Kaur</b>	Selai strawbery	-	( - ) NEGATIF	( - ) NEGATIF	-	-	-
45	Kabupaten Kaur	<b>Pasar Inpres Kaur</b>	Selai nanas	-	( - ) NEGATIF	-	( - ) NEGATIF	-	-
46	Kabupaten Kaur	<b>Pasar Inpres Kaur</b>	Kerupuk merah	-	( - ) NEGATIF	( - ) NEGATIF	-	-	-
47	Kabupaten Kaur	<b>Pasar Inpres Kaur</b>	Bumbu halus	-	( - ) NEGATIF	-	-	-	-

48	Kabupaten Kaur	<b>Pasar Inpres Kaur</b>	Cabe giling	-	( - ) NEGATIF	-	-	-	-
49	Kabupaten Kaur	<b>Pasar Inpres Kaur</b>	Bumbu halus	-	( - ) NEGATIF	-	-	-	-
50	Kabupaten Kaur	<b>Pasar Inpres Kaur</b>	Tahu putih	( - ) NEGATIF	( - ) NEGATIF	-	-	-	-
51	Kabupaten Kaur	<b>Pasar Inpres Kaur</b>	Kerupuk Ubi	-	( - ) NEGATIF	-	-	-	-
52	Kabupaten Kaur	<b>Pasar Inpres Kaur</b>	Renginang	-	( - ) NEGATIF	-	-	-	-
53	Kabupaten Kaur	<b>Pasar Inpres Kaur</b>	kerupuk merah	-	( - ) NEGATIF	-	-	-	-
54	Kabupaten Kaur	<b>Pasar Inpres Kaur</b>	Opak	-	( - ) NEGATIF	-	-	-	-
55	Kabupaten Kaur	<b>Pasar Inpres Kaur</b>	Gula Aren	( - ) NEGATIF	-	-	-	-	-
56	Kabupaten Kaur	<b>Pasar Inpres Kaur</b>	Kerupuk rampak	-	( - ) NEGATIF	-	-	-	-
57	Kabupaten Kaur	<b>Pasar Inpres Kaur</b>	Bumbu kuning	-	( - ) NEGATIF	-	-	-	-
58	Kabupaten Kaur	<b>Pasar Inpres Kaur</b>	Tahu putih	-	( - ) NEGATIF	-	-	-	-
59	Kabupaten Kaur	<b>Pasar Inpres Kaur</b>	Kerupuk kulit	-	( - ) NEGATIF	-	-	-	-
60	Kabupaten Kaur	<b>Pasar Inpres Kaur</b>	Ayam potong	( - ) NEGATIF	-	-	-	-	-
61	Kabupaten Kaur	<b>Pasar Inpres Kaur</b>	Ikan asin belato	( - ) NEGATIF	-	-	-	-	-
62	Kabupaten Kaur	<b>Pasar Inpres Kaur</b>	Udang rebon	( - ) NEGATIF	-	-	-	-	-
63	Kabupaten Kaur	<b>Pasar Inpres Kaur</b>	Ikan asin saman	( - ) NEGATIF	-	-	-	-	-
64	Kabupaten Kaur	<b>Pasar Inpres Kaur</b>	Makaroni	-	( - ) NEGATIF	-	-	-	-
65	Kabupaten Kaur	<b>Pasar Inpres Kaur</b>	Kerupuk kuning	-	( - ) NEGATIF	-	-	-	-

66	Kabupaten Kaur	<b>Pasar Inpres Kaur</b>	Kerupuk jengkol	-	( - ) NEGATIF	-	-	-	-
67	Kabupaten Kaur	<b>Pasar Inpres Kaur</b>	Kerupuk kuning	-	( - ) NEGATIF	-	-	-	-
68	Kabupaten Kaur	<b>Pasar Inpres Kaur</b>	Kerupuk orange	-	( - ) NEGATIF	-	-	-	-
69	Kabupaten Kaur	<b>Pasar Inpres Kaur</b>	Kerupuk hijau	-	( - ) NEGATIF	-	-	-	-
70	Kabupaten Kaur	<b>Pasar Inpres Kaur</b>	Kerupuk tempe	-	( - ) NEGATIF	-	-	-	-
71	Kabupaten Kaur	<b>Pasar Inpres Kaur</b>	Kerupuk orange	-	( - ) NEGATIF	-	-	-	-
72	Kabupaten Kaur	<b>Pasar Inpres Kaur</b>	Kerupuk Bintang	-	( - ) NEGATIF	-	-	-	-
73	Kabupaten Kaur	<b>Pasar Inpres Kaur</b>	Kerupuk kuning	-	( - ) NEGATIF	-	-	-	-
74	Kabupaten Kaur	<b>Pasar Inpres Kaur</b>	Kerupuk orange	-	( - ) NEGATIF	-	-	-	-
75	Kabupaten Kaur	<b>Pasar Inpres Kaur</b>	kerupuk potato	-	( - ) NEGATIF	-	-	-	-
76	Kabupaten Kaur	<b>Pasar Inpres Kaur</b>	Kerupuk kulit	-	( - ) NEGATIF	-	-	-	-
77	Kabupaten Kaur	<b>Pasar Inpres Kaur</b>	Ikan gebur	( - ) NEGATIF	-	-	-	-	-
78	Kabupaten Kaur	<b>Pasar Inpres Kaur</b>	Ikan tuna	( - ) NEGATIF	-	-	-	-	-
79	Kabupaten Kaur	<b>Pasar Inpres Kaur</b>	Gurita	( - ) NEGATIF	-	-	-	-	-
80	Kabupaten Kaur	<b>Pasar Inpres Kaur</b>	Ikan dencis	( - ) NEGATIF	-	-	-	-	-
81	Kabupaten Kaur	<b>Pasar Inpres Kaur</b>	Ikan tuna	( - ) NEGATIF	-	-	-	-	-
82	Kabupaten Kaur	<b>Pasar Inpres Kaur</b>	Pempek telur	-	( - ) NEGATIF	-	-	-	-
83	Kabupaten Kaur	<b>Pasar Inpres Kaur</b>	Sate padang	-	( - ) NEGATIF	-	-	-	-

84	Kabupaten Kaur	<b>Pasar Inpres Kaur</b>	Lontong	-	( - ) NEGATIF	-	-	-	-
85	Kabupaten Kaur	<b>Pasar Inpres Kaur</b>	Bleberan	( - ) NEGATIF	-	-	-	-	-
86	Kabupaten Kaur	<b>Pasar Inpres Kaur</b>	Teri tawar	( - ) NEGATIF	-	-	-	-	-
87	Kabupaten Kaur	<b>Pasar Inpres Kaur</b>	Rebon	( - ) NEGATIF	-	-	-	-	-
88	Kabupaten Kaur	<b>Pasar Inpres Kaur</b>	Teri bengkulu	( - ) NEGATIF	-	-	-	-	-
89	Kabupaten Kaur	<b>Pasar Inpres Kaur</b>	Tahu putih	( - ) NEGATIF	-	-	-	-	-
90	Kabupaten Kaur	<b>Pasar Inpres Kaur</b>	Bakso ayam	( - ) NEGATIF	( - ) NEGATIF	-	-	-	-
91	Kabupaten Kaur	<b>Pasar Inpres Kaur</b>	Bakso daging	( - ) NEGATIF	( - ) NEGATIF	-	-	-	-
92	Kabupaten Kaur	<b>Pasar Inpres Kaur</b>	Mie kuning	( - ) NEGATIF	( - ) NEGATIF	-	-	-	-
93	Kabupaten Kaur	<b>Pasar Inpres Kaur</b>	Bakso bakar	( - ) NEGATIF	( - ) NEGATIF	-	-	-	-
94	Kabupaten Kaur	<b>Pasar Inpres Kaur</b>	Cilok	-	( - ) NEGATIF	-	-	-	-
95	Kabupaten Kaur	<b>Pasar Inpres Kaur</b>	Batagor	-	( - ) NEGATIF	-	-	-	-
96	Kabupaten Kaur	<b>Pasar Inpres Kaur</b>	Es kuning	-	-	-	-	( - ) NEGATIF	( - ) NEGATIF
97	Kabupaten Kaur	<b>Pasar Inpres Kaur</b>	Es merah	-	-	-	-	( - ) NEGATIF	( - ) NEGATIF
98	Kabupaten Kaur	<b>Pasar Inpres Kaur</b>	Es dawet	-	-	-	-	( - ) NEGATIF	( - ) NEGATIF
99	Kabupaten Kaur	<b>Pasar Inpres Kaur</b>	Es cincau	-	-	-	-	( - ) NEGATIF	( - ) NEGATIF
100	Kabupaten Kaur	<b>Pasar Inpres Kaur</b>	Batu Es	-	-	-	-	( - ) NEGATIF	( - ) NEGATIF

No.	Kabupaten/Kota	Nama Pasar	Nama Pangan	Hasil pengujian (+ atau -)					
				Formalin	Boraks	Rhodamin B	Methanyl Yellow	E. Coli	Coliform
1	Kabupaten Kepahiang	<b>Pasar Sukasari</b>	Kerupuk Merah	-	( - ) NEGATIF	( - ) NEGATIF	-	-	-
2	Kabupaten Kepahiang	<b>Pasar Sukasari</b>	Kelanting Merah	-	( - ) NEGATIF	( - ) NEGATIF	-	-	-
3	Kabupaten Kepahiang	<b>Pasar Sukasari</b>	Bakso	( - ) NEGATIF	( - ) NEGATIF	-	-	-	-
4	Kabupaten Kepahiang	<b>Pasar Sukasari</b>	Cilok	-	( - ) NEGATIF	-	-	-	-
5	Kabupaten Kepahiang	<b>Pasar Sukasari</b>	Bakso	( - ) NEGATIF	( - ) NEGATIF	-	-	-	-
6	Kabupaten Kepahiang	<b>Pasar Sukasari</b>	Ayam	( - ) NEGATIF	-	-	-	-	-
7	Kabupaten Kepahiang	<b>Pasar Sukasari</b>	Tahu Goreng	( - ) NEGATIF	-	-	-	-	-
8	Kabupaten Kepahiang	<b>Pasar Sukasari</b>	Tahu Putih	( - ) NEGATIF	-	-	-	-	-
9	Kabupaten Kepahiang	<b>Pasar Sukasari</b>	Ayam	( - ) NEGATIF	-	-	-	-	-
10	Kabupaten Kepahiang	<b>Pasar Sukasari</b>	Tahu Putih	( - ) NEGATIF	-	-	-	-	-
11	Kabupaten Kepahiang	<b>Pasar Sukasari</b>	Tahu Goreng	( - ) NEGATIF	-	-	-	-	-
12	Kabupaten Kepahiang	<b>Pasar Sukasari</b>	Cilok	-	( - ) NEGATIF	-	-	-	-
13	Kabupaten Kepahiang	<b>Pasar Sukasari</b>	Sate telur	-	( - ) NEGATIF	-	-	-	-
14	Kabupaten Kepahiang	<b>Pasar Sukasari</b>	Sosis	( - ) NEGATIF	-	-	-	-	-
15	Kabupaten Kepahiang	<b>Pasar Sukasari</b>	Kerupuk warna/i	-	( - ) NEGATIF	( - ) NEGATIF	( - ) NEGATIF	-	-
16	Kabupaten Kepahiang	<b>Pasar Sukasari</b>	Kerupuk Jalin	-	( - ) NEGATIF	-	-	-	-
17	Kabupaten Kepahiang	<b>Pasar Sukasari</b>	Kerupuk kuning	-	( - ) NEGATIF	-	( - ) NEGATIF	-	-
18	Kabupaten Kepahiang	<b>Pasar Sukasari</b>	Hiu Asin	( - ) NEGATIF	-	-	-	-	-
19	Kabupaten Kepahiang	<b>Pasar Sukasari</b>	Ikan Sepat	( - ) NEGATIF	-	-	-	-	-
20	Kabupaten Kepahiang	<b>Pasar Sukasari</b>	Ikan teri Plg	( - ) NEGATIF	-	-	-	-	-
21	Kabupaten Kepahiang	<b>Pasar Sukasari</b>	Teri Tawar	( - ) NEGATIF	-	-	-	-	-
22	Kabupaten Kepahiang	<b>Pasar Sukasari</b>	Ikan Beledang	( - ) NEGATIF	-	-	-	-	-
23	Kabupaten Kepahiang	<b>Pasar Sukasari</b>	Ikan Asin Rebus	( - ) NEGATIF	-	-	-	-	-
24	Kabupaten Kepahiang	<b>Pasar Sukasari</b>	Tahu Goreng	( - ) NEGATIF	-	-	-	-	-
25	Kabupaten Kepahiang	<b>Pasar Sukasari</b>	Tahu Putih	( - ) NEGATIF	-	-	-	-	-
26	Kabupaten Kepahiang	<b>Pasar Sukasari</b>	Tahu Kuning	( - ) NEGATIF	-	-	( - ) NEGATIF	-	-

27	Kabupaten Kepahiang	<b>Pasar Sukasari</b>	Ikan kerong	( - ) NEGATIF	-	-	-	-	-
28	Kabupaten Kepahiang	<b>Pasar Sukasari</b>	Ikan teri tawar	( - ) NEGATIF	-	-	-	-	-
29	Kabupaten Kepahiang	<b>Pasar Sukasari</b>	Ikan bleberan	( - ) NEGATIF	-	-	-	-	-
30	Kabupaten Kepahiang	<b>Pasar Sukasari</b>	Teri plg	( - ) NEGATIF	-	-	-	-	-
31	Kabupaten Kepahiang	<b>Pasar Sukasari</b>	Tahu Goreng	( - ) NEGATIF	-	-	-	-	-
32	Kabupaten Kepahiang	<b>Pasar Sukasari</b>	Tahu Putih	( - ) NEGATIF	-	-	-	-	-
33	Kabupaten Kepahiang	<b>Pasar Sukasari</b>	Klantung	-	( - ) NEGATIF	-	-	-	-
34	Kabupaten Kepahiang	<b>Pasar Sukasari</b>	Ikan bulu ayam	( - ) NEGATIF	-	-	-	-	-
35	Kabupaten Kepahiang	<b>Pasar Sukasari</b>	Ikan asin rebus	( - ) NEGATIF	-	-	-	-	-
36	Kabupaten Kepahiang	<b>Pasar Sukasari</b>	Ikan bledang	( - ) NEGATIF	-	-	-	-	-
37	Kabupaten Kepahiang	<b>Pasar Sukasari</b>	Teri plg	( - ) NEGATIF	-	-	-	-	-
38	Kabupaten Kepahiang	<b>Pasar Sukasari</b>	Teri bkl	( - ) NEGATIF	-	-	-	-	-
39	Kabupaten Kepahiang	<b>Pasar Sukasari</b>	Ikan bleberan	( - ) NEGATIF	-	-	-	-	-
40	Kabupaten Kepahiang	<b>Pasar Sukasari</b>	Ikan Sepat	( - ) NEGATIF	-	-	-	-	-
41	Kabupaten Kepahiang	<b>Pasar Sukasari</b>	Cilok	-	( - ) NEGATIF	-	-	-	-
42	Kabupaten Kepahiang	<b>Pasar Sukasari</b>	Tahu Goreng	( - ) NEGATIF	-	-	-	-	-
43	Kabupaten Kepahiang	<b>Pasar Sukasari</b>	Kerupuk Kulit	-	( - ) NEGATIF	-	-	-	-
44	Kabupaten Kepahiang	<b>Pasar Sukasari</b>	Tahu Goreng	( - ) NEGATIF	-	-	-	-	-
45	Kabupaten Kepahiang	<b>Pasar Sukasari</b>	Bakwan	-	( - ) NEGATIF	-	-	-	-
46	Kabupaten Kepahiang	<b>Pasar Sukasari</b>	Ikan dencis	( - ) NEGATIF	-	-	-	-	-
47	Kabupaten Kepahiang	<b>Pasar Sukasari</b>	ikan Tuna	( - ) NEGATIF	-	-	-	-	-
48	Kabupaten Kepahiang	<b>Pasar Sukasari</b>	Ikan Dencis	( - ) NEGATIF	-	-	-	-	-
49	Kabupaten Kepahiang	<b>Pasar Sukasari</b>	Ikan Tuna Roni	( - ) NEGATIF	-	-	-	-	-
50	Kabupaten Kepahiang	<b>Pasar Sukasari</b>	Bakso	( - ) NEGATIF	( - ) NEGATIF	-	-	-	-
51	Kabupaten Kepahiang	<b>Pasar Sukasari</b>	Kerupuk Kulit	-	( - ) NEGATIF	-	-	-	-
52	Kabupaten Kepahiang	<b>Pasar Sukasari</b>	Ayam Potong	( - ) NEGATIF	-	-	-	-	-
53	Kabupaten Kepahiang	<b>Pasar Sukasari</b>	Sate Ayam	-	( - ) NEGATIF	-	-	-	-
54	Kabupaten Kepahiang	<b>Pasar Sukasari</b>	Lontong	-	( - ) NEGATIF	-	-	-	-

55	Kabupaten Kepahiang	<b>Pasar Sukasari</b>	Tahu Goreng	( - ) NEGATIF	-	-	-	-	-
56	Kabupaten Kepahiang	<b>Pasar Sukasari</b>	Tahu Putih	( - ) NEGATIF	-	-	-	-	-
57	Kabupaten Kepahiang	<b>Pasar Sukasari</b>	Apem	-	( - ) NEGATIF	-	-	-	-
58	Kabupaten Kepahiang	<b>Pasar Sukasari</b>	Tahu Goreng	( - ) NEGATIF	-	-	-	-	-
59	Kabupaten Kepahiang	<b>Pasar Sukasari</b>	Tahu Putih	( - ) NEGATIF	-	-	-	-	-
60	Kabupaten Kepahiang	<b>Pasar Sukasari</b>	Kerupuk Ubi	-	( - ) NEGATIF	-	-	-	-
61	Kabupaten Kepahiang	<b>Pasar Sukasari</b>	Keripik Ubi Pedas	-	( - ) NEGATIF	-	-	-	-
62	Kabupaten Kepahiang	<b>Pasar Sukasari</b>	Tiwul	-	( - ) NEGATIF	-	-	-	-
63	Kabupaten Kepahiang	<b>Pasar Sukasari</b>	Ikan Lidah	( - ) NEGATIF	-	-	-	-	-
64	Kabupaten Kepahiang	<b>Pasar Sukasari</b>	Udang Kering	( - ) NEGATIF	-	-	-	-	-
65	Kabupaten Kepahiang	<b>Pasar Sukasari</b>	Ikan Asap	( - ) NEGATIF	-	-	-	-	-
66	Kabupaten Kepahiang	<b>Pasar Sukasari</b>	Ikan Teri	( - ) NEGATIF	-	-	-	-	-
67	Kabupaten Kepahiang	<b>Pasar Sukasari</b>	Ikan Sepat	( - ) NEGATIF	-	-	-	-	-
68	Kabupaten Kepahiang	<b>Pasar Sukasari</b>	Ikan Beledang	( - ) NEGATIF	-	-	-	-	-
69	Kabupaten Kepahiang	<b>Pasar Sukasari</b>	Ikan Musi	( - ) NEGATIF	-	-	-	-	-
70	Kabupaten Kepahiang	<b>Pasar Sukasari</b>	Ikan Seluang	( - ) NEGATIF	-	-	-	-	-
71	Kabupaten Kepahiang	<b>Pasar Sukasari</b>	Ikan Tambang	( - ) NEGATIF	-	-	-	-	-
72	Kabupaten Kepahiang	<b>Pasar Sukasari</b>	Ikan Lidah	( - ) NEGATIF	-	-	-	-	-
73	Kabupaten Kepahiang	<b>Pasar Sukasari</b>	Ikan Bleberan	( - ) NEGATIF	-	-	-	-	-
74	Kabupaten Kepahiang	<b>Pasar Sukasari</b>	Ikan Teri	( - ) NEGATIF	-	-	-	-	-
75	Kabupaten Kepahiang	<b>Pasar Sukasari</b>	Ikan Beledang	( - ) NEGATIF	-	-	-	-	-
76	Kabupaten Kepahiang	<b>Pasar Sukasari</b>	Ikan Palu - palu	( - ) NEGATIF	-	-	-	-	-
77	Kabupaten Kepahiang	<b>Pasar Sukasari</b>	Lontong	-	( - ) NEGATIF	-	-	-	-
78	Kabupaten Kepahiang	<b>Pasar Sukasari</b>	Cilok	-	( - ) NEGATIF	-	-	-	-
79	Kabupaten Kepahiang	<b>Pasar Sukasari</b>	Ikan Teri Plg	( - ) NEGATIF	-	-	-	-	-
80	Kabupaten Kepahiang	<b>Pasar Sukasari</b>	Ikan Sepat	( - ) NEGATIF	-	-	-	-	-
81	Kabupaten Kepahiang	<b>Pasar Sukasari</b>	Ikan Beledang	( - ) NEGATIF	-	-	-	-	-
82	Kabupaten Kepahiang	<b>Pasar Sukasari</b>	Ikan Musi	( - ) NEGATIF	-	-	-	-	-

83	Kabupaten Kepahiang	<b>Pasar Sukasari</b>	Ikan Asap Lele	( - ) NEGATIF	-	-	-	-	-
84	Kabupaten Kepahiang	<b>Pasar Sukasari</b>	Lontong	-	( - ) NEGATIF	-	-	-	-
85	Kabupaten Kepahiang	<b>Pasar Sukasari</b>	Sosis	( - ) NEGATIF	-	-	-	-	-
86	Kabupaten Kepahiang	<b>Pasar Sukasari</b>	Bakso	( - ) NEGATIF	( - ) NEGATIF	-	-	-	-
87	Kabupaten Kepahiang	<b>Pasar Sukasari</b>	Nuget	-	( - ) NEGATIF	-	-	-	-
88	Kabupaten Kepahiang	<b>Pasar Sukasari</b>	Cilok	-	( - ) NEGATIF	-	-	-	-
89	Kabupaten Kepahiang	<b>Pasar Sukasari</b>	Ikan Seluang	( - ) NEGATIF	-	-	-	-	-
90	Kabupaten Kepahiang	<b>Pasar Sukasari</b>	Ikan lele	( - ) NEGATIF	-	-	-	-	-
91	Kabupaten Kepahiang	<b>Pasar Sukasari</b>	Ikang Pisang2	( - ) NEGATIF	-	-	-	-	-
92	Kabupaten Kepahiang	<b>Pasar Sukasari</b>	Ikan Kerong	( - ) NEGATIF	-	-	-	-	-
93	Kabupaten Kepahiang	<b>Pasar Sukasari</b>	Ikan Beledang	( - ) NEGATIF	-	-	-	-	-
94	Kabupaten Kepahiang	<b>Pasar Sukasari</b>	Ikan Teri	( - ) NEGATIF	-	-	-	-	-
95	Kabupaten Kepahiang	<b>Pasar Sukasari</b>	Ikan Sepat	( - ) NEGATIF	-	-	-	-	-
96	Kabupaten Kepahiang	<b>Pasar Sukasari</b>	Es Cendol Dawet	-	( - ) NEGATIF	-	-	( - ) NEGATIF	( - ) NEGATIF
97	Kabupaten Kepahiang	<b>Pasar Sukasari</b>	Es Kuning	-	-	-	( - ) NEGATIF	( - ) NEGATIF	( - ) NEGATIF
98	Kabupaten Kepahiang	<b>Pasar Sukasari</b>	Es Merah	-	-	( - ) NEGATIF	-	( - ) NEGATIF	( - ) NEGATIF
99	Kabupaten Kepahiang	<b>Pasar Sukasari</b>	Es Coklat	-	( - ) NEGATIF	-	-	( - ) NEGATIF	( - ) NEGATIF
100	Kabupaten Kepahiang	<b>Pasar Sukasari</b>	Es Cincau	-	( - ) NEGATIF	-	-	( - ) NEGATIF	( - ) NEGATIF
No.	Kabupaten/Kota	Nama Pasar	Nama Pangan	Hasil pengujian (+ atau -)					
				Formalin	Boraks	Rhodamin B	Methanyl Yellow	E. Coli	Coliform
1	Kabupaten Lebong	<b>Pasar Muara Aman</b>	Sambal Giling	( - ) NEGATIF	-	( - ) NEGATIF	-	-	-
2	Kabupaten Lebong	<b>Pasar Muara Aman</b>	Sambal Giling	( - ) NEGATIF	-	( - ) NEGATIF	-	-	-
3	Kabupaten Lebong	<b>Pasar Muara Aman</b>	Sambal Giling	( - ) NEGATIF	-	( - ) NEGATIF	-	-	-
4	Kabupaten Lebong	<b>Pasar Muara Aman</b>	Sambal Giling	( - ) NEGATIF	-	( - ) NEGATIF	-	-	-

5	Kabupaten Lebong	<b>Pasar Muara Aman</b>	Sambal Giling	( - ) NEGATIF	-	( - ) NEGATIF	-	-	-
6	Kabupaten Lebong	<b>Pasar Muara Aman</b>	Sambal Giling	( - ) NEGATIF	-	( - ) NEGATIF	-	-	-
7	Kabupaten Lebong	<b>Pasar Muara Aman</b>	Sambal Giling	( - ) NEGATIF	-	( - ) NEGATIF	-	-	-
8	Kabupaten Lebong	<b>Pasar Muara Aman</b>	Bumbu Kuning	( - ) NEGATIF	-	-	( - ) NEGATIF	-	-
9	Kabupaten Lebong	<b>Pasar Muara Aman</b>	Bumbu Kuning	( - ) NEGATIF	-	-	( - ) NEGATIF	-	-
10	Kabupaten Lebong	<b>Pasar Muara Aman</b>	Bumbu Kuning	( - ) NEGATIF	-	-	( - ) NEGATIF	-	-
11	Kabupaten Lebong	<b>Pasar Muara Aman</b>	Bumbu Kuning	( - ) NEGATIF	-	-	( - ) NEGATIF	-	-
12	Kabupaten Lebong	<b>Pasar Muara Aman</b>	Bumbu Kuning	( - ) NEGATIF	-	-	( - ) NEGATIF	-	-
13	Kabupaten Lebong	<b>Pasar Muara Aman</b>	Bumbu Kuning	( - ) NEGATIF	-	-	( - ) NEGATIF	-	-
14	Kabupaten Lebong	<b>Pasar Muara Aman</b>	Bumbu Kuning	( - ) NEGATIF	-	-	( - ) NEGATIF	-	-
15	Kabupaten Lebong	<b>Pasar Muara Aman</b>	Bumbu Kuning	( - ) NEGATIF	-	-	( - ) NEGATIF	-	-
16	Kabupaten Lebong	<b>Pasar Muara Aman</b>	Ikan Asin	( - ) NEGATIF	( - ) NEGATIF	-	-	-	-
17	Kabupaten Lebong	<b>Pasar Muara Aman</b>	Ikan Asin	( - ) NEGATIF	( - ) NEGATIF	-	-	-	-
18	Kabupaten Lebong	<b>Pasar Muara Aman</b>	Ikan Asin	( - ) NEGATIF	( - ) NEGATIF	-	-	-	-
19	Kabupaten Lebong	<b>Pasar Muara Aman</b>	Ikan Asin	( - ) NEGATIF	( - ) NEGATIF	-	-	-	-
20	Kabupaten Lebong	<b>Pasar Muara Aman</b>	Ikan Asin	( - ) NEGATIF	( - ) NEGATIF	-	-	-	-
21	Kabupaten Lebong	<b>Pasar Muara Aman</b>	Ikan Asin	( - ) NEGATIF	( - ) NEGATIF	-	-	-	-
22	Kabupaten Lebong	<b>Pasar Muara Aman</b>	Ikan Asin	( - ) NEGATIF	( - ) NEGATIF	-	-	-	-

23	Kabupaten Lebong	<b>Pasar Muara Aman</b>	Ikan Asin	( - ) NEGATIF	( - ) NEGATIF	-	-	-	-
24	Kabupaten Lebong	<b>Pasar Muara Aman</b>	Ikan Asin	( - ) NEGATIF	( - ) NEGATIF	-	-	-	-
25	Kabupaten Lebong	<b>Pasar Muara Aman</b>	Ikan Asin	( - ) NEGATIF	( - ) NEGATIF	-	-	-	-
26	Kabupaten Lebong	<b>Pasar Muara Aman</b>	Ikan Asin	( - ) NEGATIF	( - ) NEGATIF	-	-	-	-
27	Kabupaten Lebong	<b>Pasar Muara Aman</b>	Ikan Asin	( - ) NEGATIF	( - ) NEGATIF	-	-	-	-
28	Kabupaten Lebong	<b>Pasar Muara Aman</b>	Ikan Asin	( - ) NEGATIF	( - ) NEGATIF	-	-	-	-
29	Kabupaten Lebong	<b>Pasar Muara Aman</b>	Ikan Asin	( - ) NEGATIF	( - ) NEGATIF	-	-	-	-
30	Kabupaten Lebong	<b>Pasar Muara Aman</b>	Ayam	( - ) NEGATIF	( - ) NEGATIF	-	-	-	-
31	Kabupaten Lebong	<b>Pasar Muara Aman</b>	Ayam	( - ) NEGATIF	( - ) NEGATIF	-	-	-	-
32	Kabupaten Lebong	<b>Pasar Muara Aman</b>	Ayam	( - ) NEGATIF	( - ) NEGATIF	-	-	-	-
33	Kabupaten Lebong	<b>Pasar Muara Aman</b>	Ayam	( - ) NEGATIF	( - ) NEGATIF	-	-	-	-
34	Kabupaten Lebong	<b>Pasar Muara Aman</b>	Es	-	-	-	-	( - ) NEGATIF	( - ) NEGATIF
35	Kabupaten Lebong	<b>Pasar Muara Aman</b>	Es teh	-	-	-	-	( - ) NEGATIF	( - ) NEGATIF
36	Kabupaten Lebong	<b>Pasar Muara Aman</b>	Es mambo	-	-	( - ) NEGATIF	-	( - ) NEGATIF	( - ) NEGATIF
37	Kabupaten Lebong	<b>Pasar Muara Aman</b>	Es teh	-	-	-	-	( - ) NEGATIF	( - ) NEGATIF
38	Kabupaten Lebong	<b>Pasar Muara Aman</b>	jus mangga	-	-	-	-	( - ) NEGATIF	( - ) NEGATIF
39	Kabupaten Lebong	<b>Pasar Muara Aman</b>	Kerupuk	-	( - ) NEGATIF	-	-	-	-
40	Kabupaten Lebong	<b>Pasar Muara Aman</b>	Kerupuk	-	( - ) NEGATIF	-	-	-	-

41	Kabupaten Lebong	<b>Pasar Muara Aman</b>	Kerupuk	-	( - ) NEGATIF	-	-	-	-
42	Kabupaten Lebong	<b>Pasar Muara Aman</b>	Kerupuk	-	( - ) NEGATIF	-	-	-	-
43	Kabupaten Lebong	<b>Pasar Muara Aman</b>	Kerupuk	-	( - ) NEGATIF	-	-	-	-
44	Kabupaten Lebong	<b>Pasar Muara Aman</b>	Kerupuk	-	( - ) NEGATIF	-	-	-	-
45	Kabupaten Lebong	<b>Pasar Muara Aman</b>	Kerupuk	-	( - ) NEGATIF	-	-	-	-
46	Kabupaten Lebong	<b>Pasar Muara Aman</b>	Ikan basah	( - ) NEGATIF	-	-	-	-	-
47	Kabupaten Lebong	<b>Pasar Muara Aman</b>	Ikan basah	( - ) NEGATIF	-	-	-	-	-
48	Kabupaten Lebong	<b>Pasar Muara Aman</b>	Ikan basah	( - ) NEGATIF	-	-	-	-	-
49	Kabupaten Lebong	<b>Pasar Muara Aman</b>	Ikan basah	( - ) NEGATIF	-	-	-	-	-
50	Kabupaten Lebong	<b>Pasar Muara Aman</b>	Ikan basah	( - ) NEGATIF	-	-	-	-	-
51	Kabupaten Lebong	<b>Pasar Muara Aman</b>	Ikan basah	( - ) NEGATIF	-	-	-	-	-
52	Kabupaten Lebong	<b>Pasar Muara Aman</b>	Ikan basah	( - ) NEGATIF	-	-	-	-	-
53	Kabupaten Lebong	<b>Pasar Muara Aman</b>	Ikan basah	( - ) NEGATIF	-	-	-	-	-
54	Kabupaten Lebong	<b>Pasar Muara Aman</b>	Ikan basah	( - ) NEGATIF	-	-	-	-	-
55	Kabupaten Lebong	<b>Pasar Muara Aman</b>	Ikan basah	( - ) NEGATIF	-	-	-	-	-
56	Kabupaten Lebong	<b>Pasar Muara Aman</b>	Ikan basah	( - ) NEGATIF	-	-	-	-	-
57	Kabupaten Lebong	<b>Pasar Muara Aman</b>	Ikan basah	( - ) NEGATIF	-	-	-	-	-
58	Kabupaten Lebong	<b>Pasar Muara Aman</b>	Ikan basah	( - ) NEGATIF	-	-	-	-	-

59	Kabupaten Lebong	<b>Pasar Muara Aman</b>	Kerupuk Merah	-	( - ) NEGATIF	-	( - ) NEGATIF	-	-
60	Kabupaten Lebong	<b>Pasar Muara Aman</b>	Kerupuk Merah	-	( - ) NEGATIF	-	( - ) NEGATIF	-	-
61	Kabupaten Lebong	<b>Pasar Muara Aman</b>	Kerupuk Merah	-	( - ) NEGATIF	-	( - ) NEGATIF	-	-
62	Kabupaten Lebong	<b>Pasar Muara Aman</b>	Kerupuk Merah	-	( - ) NEGATIF	-	( - ) NEGATIF	-	-
63	Kabupaten Lebong	<b>Pasar Muara Aman</b>	Kerupuk Merah	-	( - ) NEGATIF	-	( - ) NEGATIF	-	-
64	Kabupaten Lebong	<b>Pasar Muara Aman</b>	Kerupuk Merah	-	( - ) NEGATIF	-	( - ) NEGATIF	-	-
65	Kabupaten Lebong	<b>Pasar Muara Aman</b>	Kerupuk Merah	-	( - ) NEGATIF	-	( - ) NEGATIF	-	-
66	Kabupaten Lebong	<b>Pasar Muara Aman</b>	Lontong	( - ) NEGATIF	( - ) NEGATIF	-	-	-	-
67	Kabupaten Lebong	<b>Pasar Muara Aman</b>	Bakso	( - ) NEGATIF	( - ) NEGATIF	-	-	-	-
68	Kabupaten Lebong	<b>Pasar Muara Aman</b>	Mie kuning	( - ) NEGATIF	( - ) NEGATIF	-	( - ) NEGATIF	-	-
69	Kabupaten Lebong	<b>Pasar Muara Aman</b>	Mie kuning	( - ) NEGATIF	( - ) NEGATIF	-	( - ) NEGATIF	-	-
70	Kabupaten Lebong	<b>Pasar Muara Aman</b>	risoles	( - ) NEGATIF	( - ) NEGATIF	-	( - ) NEGATIF	-	-
71	Kabupaten Lebong	<b>Pasar Muara Aman</b>	pisang goreng	( - ) NEGATIF	( - ) NEGATIF	-	( - ) NEGATIF	-	-
72	Kabupaten Lebong	<b>Pasar Muara Aman</b>	risoles	( - ) NEGATIF	( - ) NEGATIF	-	( - ) NEGATIF	-	-
73	Kabupaten Lebong	<b>Pasar Muara Aman</b>	Kerupuk ganepo	-	( - ) NEGATIF	( - ) NEGATIF	( - ) NEGATIF	-	-
74	Kabupaten Lebong	<b>Pasar Muara Aman</b>	Kerupuk ganepo	-	( - ) NEGATIF	( - ) NEGATIF	( - ) NEGATIF	-	-
75	Kabupaten Lebong	<b>Pasar Muara Aman</b>	Kerupuk ganepo	-	( - ) NEGATIF	( - ) NEGATIF	( - ) NEGATIF	-	-
76	Kabupaten Lebong	<b>Pasar Muara Aman</b>	Kerupuk ganepo	-	( - ) NEGATIF	( - ) NEGATIF	( - ) NEGATIF	-	-

77	Kabupaten Lebong	<b>Pasar Muara Aman</b>	Uncong-uncong	-	( - ) NEGATIF	-	-	-	-
78	Kabupaten Lebong	<b>Pasar Muara Aman</b>	Lupis	-	( - ) NEGATIF	-	-	-	-
79	Kabupaten Lebong	<b>Pasar Muara Aman</b>	Bakso	( - ) NEGATIF	( - ) NEGATIF	-	-	-	-
80	Kabupaten Lebong	<b>Pasar Muara Aman</b>	Mie tumis	( - ) NEGATIF	( - ) NEGATIF	-	( - ) NEGATIF	-	-
81	Kabupaten Lebong	<b>Pasar Muara Aman</b>	Sate ayam	( - ) NEGATIF	( - ) NEGATIF	-	-	-	-
82	Kabupaten Lebong	<b>Pasar Muara Aman</b>	Tahu goreng	-	( - ) NEGATIF	-	-	-	-
83	Kabupaten Lebong	<b>Pasar Muara Aman</b>	kue cucur	-	( - ) NEGATIF	-	( - ) NEGATIF	-	-
84	Kabupaten Lebong	<b>Pasar Muara Aman</b>	Soto	( - ) NEGATIF	( - ) NEGATIF	-	-	-	-
85	Kabupaten Lebong	<b>Pasar Muara Aman</b>	Mie goreng	-	( - ) NEGATIF	-	-	-	-
86	Kabupaten Lebong	<b>Pasar Muara Aman</b>	Lotek	-	( - ) NEGATIF	-	-	-	-
87	Kabupaten Lebong	<b>Pasar Muara Aman</b>	Donat	( - ) NEGATIF	( - ) NEGATIF	-	-	-	-
88	Kabupaten Lebong	<b>Pasar Muara Aman</b>	pempek	( - ) NEGATIF	( - ) NEGATIF	-	-	-	-
89	Kabupaten Lebong	<b>Pasar Muara Aman</b>	pempek	( - ) NEGATIF	( - ) NEGATIF	-	-	-	-
90	Kabupaten Lebong	<b>Pasar Muara Aman</b>	pempek	( - ) NEGATIF	( - ) NEGATIF	-	-	-	-
91	Kabupaten Lebong	<b>Pasar Muara Aman</b>	pempek	( - ) NEGATIF	( - ) NEGATIF	-	-	-	-
92	Kabupaten Lebong	<b>Pasar Muara Aman</b>	pempek	( - ) NEGATIF	( - ) NEGATIF	-	-	-	-
93	Kabupaten Lebong	<b>Pasar Muara Aman</b>	peyek	-	( - ) NEGATIF	-	( - ) NEGATIF	-	-
94	Kabupaten Lebong	<b>Pasar Muara Aman</b>	rengginang	-	( - ) NEGATIF	-	-	-	-

95	Kabupaten Lebong	<b>Pasar Muara Aman</b>	kue lapis	-	-	( - ) NEGATIF	-	-	-
96	Kabupaten Lebong	<b>Pasar Muara Aman</b>	tepung eceran	-	( - ) NEGATIF	-	-	-	-
97	Kabupaten Lebong	<b>Pasar Muara Aman</b>	Dadar gulung	-	( - ) NEGATIF	-	( - ) NEGATIF	-	-
98	Kabupaten Lebong	<b>Pasar Muara Aman</b>	Lupis	-	( - ) NEGATIF	-	-	-	-
99	Kabupaten Lebong	<b>Pasar Muara Aman</b>	Bubur ketan hitam	-	( - ) NEGATIF	-	-	-	-
100	Kabupaten Lebong	<b>Pasar Muara Aman</b>	gorengan tahu	( - ) NEGATIF	( - ) NEGATIF	-	( - ) NEGATIF	-	-
				64	66	13	29	5	5
1	Kabupaten Lebong	<b>Pasar Talang Leak</b>	Ikan Asin	( - ) NEGATIF	( - ) NEGATIF	-	-	-	-
2	Kabupaten Lebong	<b>Pasar Talang Leak</b>	Ikan Asin	( - ) NEGATIF	( - ) NEGATIF	-	-	-	-
3	Kabupaten Lebong	<b>Pasar Talang Leak</b>	Ikan Asin	( - ) NEGATIF	( - ) NEGATIF	-	-	-	-
4	Kabupaten Lebong	<b>Pasar Talang Leak</b>	Ikan Asin	( - ) NEGATIF	( - ) NEGATIF	-	-	-	-
5	Kabupaten Lebong	<b>Pasar Talang Leak</b>	Ikan Asin	( - ) NEGATIF	( - ) NEGATIF	-	-	-	-
6	Kabupaten Lebong	<b>Pasar Talang Leak</b>	Ikan Asin	( - ) NEGATIF	( - ) NEGATIF	-	-	-	-
7	Kabupaten Lebong	<b>Pasar Talang Leak</b>	Ikan Asin	( - ) NEGATIF	( - ) NEGATIF	-	-	-	-
8	Kabupaten Lebong	<b>Pasar Talang Leak</b>	Ikan Asin	( - ) NEGATIF	( - ) NEGATIF	-	-	-	-
9	Kabupaten Lebong	<b>Pasar Talang Leak</b>	Ikan Asin	( - ) NEGATIF	( - ) NEGATIF	-	-	-	-
10	Kabupaten Lebong	<b>Pasar Talang Leak</b>	Ikan Asin	( - ) NEGATIF	( - ) NEGATIF	-	-	-	-
11	Kabupaten Lebong	<b>Pasar Talang Leak</b>	Ikan Asin	( - ) NEGATIF	( - ) NEGATIF	-	-	-	-

12	Kabupaten Lebong	<b>Pasar Talang Leak</b>	Ikan Asin	( - ) NEGATIF	( - ) NEGATIF	-	-	-	-
13	Kabupaten Lebong	<b>Pasar Talang Leak</b>	Ikan Asin	( - ) NEGATIF	( - ) NEGATIF	-	-	-	-
14	Kabupaten Lebong	<b>Pasar Talang Leak</b>	Ikan Asin	( - ) NEGATIF	( - ) NEGATIF	-	-	-	-
15	Kabupaten Lebong	<b>Pasar Talang Leak</b>	Ikan Asin	( - ) NEGATIF	( - ) NEGATIF	-	-	-	-
16	Kabupaten Lebong	<b>Pasar Talang Leak</b>	Ikan Asin	( - ) NEGATIF	( - ) NEGATIF	-	-	-	-
17	Kabupaten Lebong	<b>Pasar Talang Leak</b>	Ikan Asin	( - ) NEGATIF	( - ) NEGATIF	-	-	-	-
18	Kabupaten Lebong	<b>Pasar Talang Leak</b>	Ikan Asin	( - ) NEGATIF	( - ) NEGATIF	-	-	-	-
19	Kabupaten Lebong	<b>Pasar Talang Leak</b>	Ikan Asin	( - ) NEGATIF	( - ) NEGATIF	-	-	-	-
20	Kabupaten Lebong	<b>Pasar Talang Leak</b>	Kerupuk	-	( - ) NEGATIF	-	-	-	-
21	Kabupaten Lebong	<b>Pasar Talang Leak</b>	Kerupuk	-	( - ) NEGATIF	-	-	-	-
22	Kabupaten Lebong	<b>Pasar Talang Leak</b>	Kerupuk	-	( - ) NEGATIF	-	-	-	-
23	Kabupaten Lebong	<b>Pasar Talang Leak</b>	Kerupuk	-	( - ) NEGATIF	-	-	-	-
24	Kabupaten Lebong	<b>Pasar Talang Leak</b>	Kerupuk	-	( - ) NEGATIF	-	-	-	-
25	Kabupaten Lebong	<b>Pasar Talang Leak</b>	Kerupuk	-	( - ) NEGATIF	-	-	-	-
26	Kabupaten Lebong	<b>Pasar Talang Leak</b>	Kerupuk	-	( - ) NEGATIF	-	-	-	-
27	Kabupaten Lebong	<b>Pasar Talang Leak</b>	Kerupuk	-	( - ) NEGATIF	-	-	-	-
28	Kabupaten Lebong	<b>Pasar Talang Leak</b>	Kerupuk	-	( - ) NEGATIF	-	-	-	-
29	Kabupaten Lebong	<b>Pasar Talang Leak</b>	Kerupuk	-	( - ) NEGATIF	-	-	-	-

30	Kabupaten Lebong	<b>Pasar Talang Leak</b>	Kerupuk merah	-	( - ) NEGATIF	( - ) NEGATIF	-	-	-
31	Kabupaten Lebong	<b>Pasar Talang Leak</b>	Kerupuk merah	-	( - ) NEGATIF	( - ) NEGATIF	-	-	-
32	Kabupaten Lebong	<b>Pasar Talang Leak</b>	Kerupuk merah	-	( - ) NEGATIF	( - ) NEGATIF	-	-	-
33	Kabupaten Lebong	<b>Pasar Talang Leak</b>	Kerupuk merah	-	( - ) NEGATIF	( - ) NEGATIF	-	-	-
34	Kabupaten Lebong	<b>Pasar Talang Leak</b>	Kerupuk merah	-	( - ) NEGATIF	( - ) NEGATIF	-	-	-
35	Kabupaten Lebong	<b>Pasar Talang Leak</b>	Kerupuk merah	-	( - ) NEGATIF	( - ) NEGATIF	-	-	-
36	Kabupaten Lebong	<b>Pasar Talang Leak</b>	Kerupuk merah	-	( - ) NEGATIF	( - ) NEGATIF	-	-	-
37	Kabupaten Lebong	<b>Pasar Talang Leak</b>	Kerupuk merah	-	( - ) NEGATIF	( - ) NEGATIF	-	-	-
38	Kabupaten Lebong	<b>Pasar Talang Leak</b>	Mie Kuning	( - ) NEGATIF	( - ) NEGATIF	-	( - ) NEGATIF	-	-
39	Kabupaten Lebong	<b>Pasar Talang Leak</b>	Mie Kuning	( - ) NEGATIF	( - ) NEGATIF	-	( - ) NEGATIF	-	-
40	Kabupaten Lebong	<b>Pasar Talang Leak</b>	Mie Kuning	( - ) NEGATIF	( - ) NEGATIF	-	( - ) NEGATIF	-	-
41	Kabupaten Lebong	<b>Pasar Talang Leak</b>	Mie Kuning	( - ) NEGATIF	( - ) NEGATIF	-	( - ) NEGATIF	-	-
42	Kabupaten Lebong	<b>Pasar Talang Leak</b>	Mie Kuning	( - ) NEGATIF	( - ) NEGATIF	-	( - ) NEGATIF	-	-
43	Kabupaten Lebong	<b>Pasar Talang Leak</b>	Tahu	( - ) NEGATIF	( - ) NEGATIF	-	-	-	-
44	Kabupaten Lebong	<b>Pasar Talang Leak</b>	Tahu	( - ) NEGATIF	( - ) NEGATIF	-	-	-	-
45	Kabupaten Lebong	<b>Pasar Talang Leak</b>	Tahu	( - ) NEGATIF	( - ) NEGATIF	-	-	-	-
46	Kabupaten Lebong	<b>Pasar Talang Leak</b>	Tahu	( - ) NEGATIF	( - ) NEGATIF	-	-	-	-
47	Kabupaten Lebong	<b>Pasar Talang Leak</b>	Tahu	( - ) NEGATIF	( - ) NEGATIF	-	-	-	-

48	Kabupaten Lebong	<b>Pasar Talang Leak</b>	Tahu Goreng	( - ) NEGATIF	( - ) NEGATIF	-	-	-	-
49	Kabupaten Lebong	<b>Pasar Talang Leak</b>	Ayam	( - ) NEGATIF	( - ) NEGATIF	-	-	-	-
50	Kabupaten Lebong	<b>Pasar Talang Leak</b>	Ayam	( - ) NEGATIF	( - ) NEGATIF	-	-	-	-
51	Kabupaten Lebong	<b>Pasar Talang Leak</b>	Ikan	( - ) NEGATIF	-	-	-	-	-
52	Kabupaten Lebong	<b>Pasar Talang Leak</b>	Ikan	( - ) NEGATIF	-	-	-	-	-
53	Kabupaten Lebong	<b>Pasar Talang Leak</b>	Ikan	( - ) NEGATIF	-	-	-	-	-
54	Kabupaten Lebong	<b>Pasar Talang Leak</b>	Ikan	( - ) NEGATIF	-	-	-	-	-
55	Kabupaten Lebong	<b>Pasar Talang Leak</b>	Ikan	( - ) NEGATIF	-	-	-	-	-
56	Kabupaten Lebong	<b>Pasar Talang Leak</b>	Ikan	( - ) NEGATIF	-	-	-	-	-
57	Kabupaten Lebong	<b>Pasar Talang Leak</b>	Ikan	( - ) NEGATIF	-	-	-	-	-
58	Kabupaten Lebong	<b>Pasar Talang Leak</b>	Ayam	( - ) NEGATIF	( - ) NEGATIF	-	-	-	-
59	Kabupaten Lebong	<b>Pasar Talang Leak</b>	Ayam	( - ) NEGATIF	( - ) NEGATIF	-	-	-	-
60	Kabupaten Lebong	<b>Pasar Talang Leak</b>	Ayam	( - ) NEGATIF	( - ) NEGATIF	-	-	-	-
61	Kabupaten Lebong	<b>Pasar Talang Leak</b>	Ayam	( - ) NEGATIF	( - ) NEGATIF	-	-	-	-
62	Kabupaten Lebong	<b>Pasar Talang Leak</b>	Ayam	( - ) NEGATIF	( - ) NEGATIF	-	-	-	-
63	Kabupaten Lebong	<b>Pasar Talang Leak</b>	Ayam	( - ) NEGATIF	( - ) NEGATIF	-	-	-	-
64	Kabupaten Lebong	<b>Pasar Talang Leak</b>	Tahu goreng	( - ) NEGATIF	( - ) NEGATIF	-	( - ) NEGATIF	-	-
65	Kabupaten Lebong	<b>Pasar Talang Leak</b>	kue cucur	-	( - ) NEGATIF	-	-	-	-

66	Kabupaten Lebong	<b>Pasar Talang Leak</b>	apem	-	( - ) NEGATIF	( - ) NEGATIF	-	-	-
67	Kabupaten Lebong	<b>Pasar Talang Leak</b>	ongol-ongol	-	( - ) NEGATIF	-	-	-	-
68	Kabupaten Lebong	<b>Pasar Talang Leak</b>	bubur	-	( - ) NEGATIF	-	-	-	-
69	Kabupaten Lebong	<b>Pasar Talang Leak</b>	peyek	-	( - ) NEGATIF	-	( - ) NEGATIF	-	-
70	Kabupaten Lebong	<b>Pasar Talang Leak</b>	tempe goreng	( - ) NEGATIF	( - ) NEGATIF	-	-	-	-
71	Kabupaten Lebong	<b>Pasar Talang Leak</b>	bakso	( - ) NEGATIF	( - ) NEGATIF	-	-	-	-
72	Kabupaten Lebong	<b>Pasar Talang Leak</b>	siomay	( - ) NEGATIF	( - ) NEGATIF	-	-	-	-
73	Kabupaten Lebong	<b>Pasar Talang Leak</b>	pempek	( - ) NEGATIF	( - ) NEGATIF	-	-	-	-
74	Kabupaten Lebong	<b>Pasar Talang Leak</b>	pempek	( - ) NEGATIF	( - ) NEGATIF	-	-	-	-
75	Kabupaten Lebong	<b>Pasar Talang Leak</b>	bakso	( - ) NEGATIF	( - ) NEGATIF	-	-	-	-
76	Kabupaten Lebong	<b>Pasar Talang Leak</b>	bakso	( - ) NEGATIF	( - ) NEGATIF	-	-	-	-
77	Kabupaten Lebong	<b>Pasar Talang Leak</b>	es doger	-	-	( - ) NEGATIF	-	( - ) NEGATIF	( - ) NEGATIF
78	Kabupaten Lebong	<b>Pasar Talang Leak</b>	sambal giling	( - ) NEGATIF	-	( - ) NEGATIF	( - ) NEGATIF	-	-
79	Kabupaten Lebong	<b>Pasar Talang Leak</b>	sambal giling	( - ) NEGATIF	-	( - ) NEGATIF	( - ) NEGATIF	-	-
80	Kabupaten Lebong	<b>Pasar Talang Leak</b>	sambal giling	( - ) NEGATIF	-	( - ) NEGATIF	( - ) NEGATIF	-	-
81	Kabupaten Lebong	<b>Pasar Talang Leak</b>	sambal giling	( - ) NEGATIF	-	( - ) NEGATIF	( - ) NEGATIF	-	-
82	Kabupaten Lebong	<b>Pasar Talang Leak</b>	sambal giling	( - ) NEGATIF	-	( - ) NEGATIF	( - ) NEGATIF	-	-
83	Kabupaten Lebong	<b>Pasar Talang Leak</b>	sambal giling	( - ) NEGATIF	-	( - ) NEGATIF	( - ) NEGATIF	-	-

84	Kabupaten Lebong	<b>Pasar Talang Leak</b>	sambal giling	( - ) NEGATIF	-	( - ) NEGATIF	( - ) NEGATIF	-	-
85	Kabupaten Lebong	<b>Pasar Talang Leak</b>	Bumbu kuning	( - ) NEGATIF	-	-	( - ) NEGATIF	-	-
86	Kabupaten Lebong	<b>Pasar Talang Leak</b>	Bumbu kuning	( - ) NEGATIF	-	-	( - ) NEGATIF	-	-
87	Kabupaten Lebong	<b>Pasar Talang Leak</b>	Bumbu kuning	( - ) NEGATIF	-	-	( - ) NEGATIF	-	-
88	Kabupaten Lebong	<b>Pasar Talang Leak</b>	Bumbu kuning	( - ) NEGATIF	-	-	( - ) NEGATIF	-	-
89	Kabupaten Lebong	<b>Pasar Talang Leak</b>	Bumbu kuning	( - ) NEGATIF	-	-	( - ) NEGATIF	-	-
90	Kabupaten Lebong	<b>Pasar Talang Leak</b>	Es Teh	-	-	-	-	( - ) NEGATIF	( - ) NEGATIF
91	Kabupaten Lebong	<b>Pasar Talang Leak</b>	sate	( - ) NEGATIF	( - ) NEGATIF	-	( - ) NEGATIF	-	-
92	Kabupaten Lebong	<b>Pasar Talang Leak</b>	sate usus	( - ) NEGATIF	( - ) NEGATIF	-	-	-	-
93	Kabupaten Lebong	<b>Pasar Talang Leak</b>	es Cincau	-	-	-	-	( - ) NEGATIF	( - ) NEGATIF
94	Kabupaten Lebong	<b>Pasar Talang Leak</b>	sate ayam	( - ) NEGATIF	( - ) NEGATIF	-	-	-	-
95	Kabupaten Lebong	<b>Pasar Talang Leak</b>	Es Teh	-	-	-	-	( - ) NEGATIF	( - ) NEGATIF
96	Kabupaten Lebong	<b>Pasar Talang Leak</b>	Jus Mangga	-	-	-	( - ) NEGATIF	( - ) NEGATIF	( - ) NEGATIF
97	Kabupaten Lebong	<b>Pasar Talang Leak</b>	mie goreng	( - ) NEGATIF	( - ) NEGATIF	-	( - ) NEGATIF	-	-
98	Kabupaten Lebong	<b>Pasar Talang Leak</b>	soto	( - ) NEGATIF	( - ) NEGATIF	-	( - ) NEGATIF	-	-
99	Kabupaten Lebong	<b>Pasar Talang Leak</b>	Risoles	( - ) NEGATIF	( - ) NEGATIF	-	( - ) NEGATIF	-	-
100	Kabupaten Lebong	<b>Pasar Talang Leak</b>	Opak Merah	-	( - ) NEGATIF	( - ) NEGATIF	-	-	-
				71	76	18	24	5	5

1	Kabupaten Bengkulu Selatan	<b>Pasar Ulak Lebar</b>	Opak	-	( - ) NEGATIF	-	-	-	-
2	Kabupaten Bengkulu Selatan	<b>Pasar Ulak Lebar</b>	Ayam Potong	( - ) NEGATIF	-	-	-	-	-
3	Kabupaten Bengkulu Selatan	<b>Pasar Ulak Lebar</b>	Tahu Kuning	( - ) NEGATIF	-	-	-	-	-
4	Kabupaten Bengkulu Selatan	<b>Pasar Ulak Lebar</b>	Cenil	( - ) NEGATIF	-	-	-	-	-
5	Kabupaten Bengkulu Selatan	<b>Pasar Ulak Lebar</b>	Ayam Potong	-	( - ) NEGATIF	-	-	-	-
6	Kabupaten Bengkulu Selatan	<b>Pasar Ulak Lebar</b>	Lontong Plastik	-	( - ) NEGATIF	-	-	-	-
7	Kabupaten Bengkulu Selatan	<b>Pasar Ulak Lebar</b>	Tahu putih	( - ) NEGATIF	-	-	-	-	-
8	Kabupaten Bengkulu Selatan	<b>Pasar Ulak Lebar</b>	Bolu kukus pink	-	( - ) NEGATIF	( - ) NEGATIF	-	-	-
9	Kabupaten Bengkulu Selatan	<b>Pasar Ulak Lebar</b>	Bolu kukus kuning	-	( - ) NEGATIF	-	( - ) NEGATIF	-	-
10	Kabupaten Bengkulu Selatan	<b>Pasar Ulak Lebar</b>	Tahu putih	( - ) NEGATIF	-	-	-	-	-
11	Kabupaten Bengkulu Selatan	<b>Pasar Ulak Lebar</b>	Ikan asin sepat	( - ) NEGATIF	-	-	-	-	-
12	Kabupaten Bengkulu Selatan	<b>Pasar Ulak Lebar</b>	Ikan teri	( - ) NEGATIF	-	-	-	-	-
13	Kabupaten Bengkulu Selatan	<b>Pasar Ulak Lebar</b>	Ikan saman	( - ) NEGATIF	-	-	-	-	-
14	Kabupaten Bengkulu Selatan	<b>Pasar Ulak Lebar</b>	Ikan asin rebus	( - ) NEGATIF	-	-	-	-	-
15	Kabupaten Bengkulu Selatan	<b>Pasar Ulak Lebar</b>	Teri tawar	( - ) NEGATIF	-	-	-	-	-
16	Kabupaten Bengkulu Selatan	<b>Pasar Ulak Lebar</b>	Teri asin	( - ) NEGATIF	-	-	-	-	-
17	Kabupaten Bengkulu Selatan	<b>Pasar Ulak Lebar</b>	Teri Palembang	( - ) NEGATIF	-	-	-	-	-
18	Kabupaten Bengkulu Selatan	<b>Pasar Ulak Lebar</b>	Udang rebon	( - ) NEGATIF	-	-	-	-	-

19	Kabupaten Bengkulu Selatan	<b>Pasar Ulak Lebar</b>	Bleberan	( - ) NEGATIF	-	-	-	-	-
20	Kabupaten Bengkulu Selatan	<b>Pasar Ulak Lebar</b>	Kerupuk merah	-	( - ) NEGATIF	( - ) NEGATIF	-	-	-
21	Kabupaten Bengkulu Selatan	<b>Pasar Ulak Lebar</b>	Kerupuk kuning	-	( - ) NEGATIF	-	( - ) NEGATIF	-	-
22	Kabupaten Bengkulu Selatan	<b>Pasar Ulak Lebar</b>	Kerupuk Bawang	-	( - ) NEGATIF	-	-	-	-
23	Kabupaten Bengkulu Selatan	<b>Pasar Ulak Lebar</b>	Kerupuk Ikan	-	( - ) NEGATIF	-	-	-	-
24	Kabupaten Bengkulu Selatan	<b>Pasar Ulak Lebar</b>	Kerupuk Udang	-	( - ) NEGATIF	-	-	-	-
25	Kabupaten Bengkulu Selatan	<b>Pasar Ulak Lebar</b>	Kerupuk ubi	-	( - ) NEGATIF	-	-	-	-
26	Kabupaten Bengkulu Selatan	<b>Pasar Ulak Lebar</b>	Kerupuk merah	-	( - ) NEGATIF	( - ) NEGATIF	-	-	-
27	Kabupaten Bengkulu Selatan	<b>Pasar Ulak Lebar</b>	Kerupuk Ikan	-	( - ) NEGATIF	-	-	-	-
28	Kabupaten Bengkulu Selatan	<b>Pasar Ulak Lebar</b>	Kerupuk kuning	-	-	-	( - ) NEGATIF	-	-
29	Kabupaten Bengkulu Selatan	<b>Pasar Ulak Lebar</b>	Kerupuk potato	-	( - ) NEGATIF	-	-	-	-
30	Kabupaten Bengkulu Selatan	<b>Pasar Ulak Lebar</b>	Kerupuk merah	-	( - ) NEGATIF	( - ) NEGATIF	-	-	-
31	Kabupaten Bengkulu Selatan	<b>Pasar Ulak Lebar</b>	Makaroni	-	( - ) NEGATIF	-	-	-	-
32	Kabupaten Bengkulu Selatan	<b>Pasar Ulak Lebar</b>	Kerupuk kuning	-	( - ) NEGATIF	-	( - ) NEGATIF	-	-
33	Kabupaten Bengkulu Selatan	<b>Pasar Ulak Lebar</b>	Kerupuk potato	-	( - ) NEGATIF	-	-	-	-
34	Kabupaten Bengkulu Selatan	<b>Pasar Ulak Lebar</b>	Kerupuk orange	-	( - ) NEGATIF	-	( - ) NEGATIF	-	-
35	Kabupaten Bengkulu Selatan	<b>Pasar Ulak Lebar</b>	Kerupuk Udang	-	( - ) NEGATIF	-	-	-	-
36	Kabupaten Bengkulu Selatan	<b>Pasar Ulak Lebar</b>	Bakso ayam	( - ) NEGATIF	-	-	-	-	-

37	Kabupaten Bengkulu Selatan	<b>Pasar Ulak Lebar</b>	Ikan asin rebus	( - ) NEGATIF	-	-	-	-	-
38	Kabupaten Bengkulu Selatan	<b>Pasar Ulak Lebar</b>	Ikan selengek	( - ) NEGATIF	-	-	-	-	-
39	Kabupaten Bengkulu Selatan	<b>Pasar Ulak Lebar</b>	Udang rebon	( - ) NEGATIF	-	-	-	-	-
40	Kabupaten Bengkulu Selatan	<b>Pasar Ulak Lebar</b>	Teri asin	( - ) NEGATIF	-	-	-	-	-
41	Kabupaten Bengkulu Selatan	<b>Pasar Ulak Lebar</b>	Teri Palembang	( - ) NEGATIF	-	-	-	-	-
42	Kabupaten Bengkulu Selatan	<b>Pasar Ulak Lebar</b>	Beledang	( - ) NEGATIF	-	-	-	-	-
43	Kabupaten Bengkulu Selatan	<b>Pasar Ulak Lebar</b>	Kripping pedas	( - ) NEGATIF	-	-	-	-	-
44	Kabupaten Bengkulu Selatan	<b>Pasar Ulak Lebar</b>	Selai strawberry	-	( - ) NEGATIF	( - ) NEGATIF	-	-	-
45	Kabupaten Bengkulu Selatan	<b>Pasar Ulak Lebar</b>	Selai nanas	-	( - ) NEGATIF	-	( - ) NEGATIF	-	-
46	Kabupaten Bengkulu Selatan	<b>Pasar Ulak Lebar</b>	Kerupuk merah	-	( - ) NEGATIF	( - ) NEGATIF	-	-	-
47	Kabupaten Bengkulu Selatan	<b>Pasar Ulak Lebar</b>	Bumbu halus	-	( - ) NEGATIF	-	-	-	-
48	Kabupaten Bengkulu Selatan	<b>Pasar Ulak Lebar</b>	Cabe giling	-	( - ) NEGATIF	-	-	-	-
49	Kabupaten Bengkulu Selatan	<b>Pasar Ulak Lebar</b>	Bumbu halus	-	( - ) NEGATIF	-	-	-	-
50	Kabupaten Bengkulu Selatan	<b>Pasar Ulak Lebar</b>	Tahu putih	( - ) NEGATIF	( - ) NEGATIF	-	-	-	-
51	Kabupaten Bengkulu Selatan	<b>Pasar Ulak Lebar</b>	Kerupuk Ubi	-	( - ) NEGATIF	-	-	-	-
52	Kabupaten Bengkulu Selatan	<b>Pasar Ulak Lebar</b>	Renginang	-	( - ) NEGATIF	-	-	-	-
53	Kabupaten Bengkulu Selatan	<b>Pasar Ulak Lebar</b>	kerupuk merah	-	( - ) NEGATIF	-	-	-	-
54	Kabupaten Bengkulu Selatan	<b>Pasar Ulak Lebar</b>	Opak	-	( - ) NEGATIF	-	-	-	-

55	Kabupaten Bengkulu Selatan	<b>Pasar Ulak Lebar</b>	Gula Aren	( - ) NEGATIF	-	-	-	-	-
56	Kabupaten Bengkulu Selatan	<b>Pasar Ulak Lebar</b>	Kerupuk rampak	-	( - ) NEGATIF	-	-	-	-
57	Kabupaten Bengkulu Selatan	<b>Pasar Ulak Lebar</b>	Bumbu kuning	-	( - ) NEGATIF	-	-	-	-
58	Kabupaten Bengkulu Selatan	<b>Pasar Ulak Lebar</b>	Tahu putih	-	( - ) NEGATIF	-	-	-	-
59	Kabupaten Bengkulu Selatan	<b>Pasar Ulak Lebar</b>	Kerupuk kulit	-	( - ) NEGATIF	-	-	-	-
60	Kabupaten Bengkulu Selatan	<b>Pasar Ulak Lebar</b>	Ayam potong	( - ) NEGATIF	-	-	-	-	-
61	Kabupaten Bengkulu Selatan	<b>Pasar Ulak Lebar</b>	Ikan asin belato	( - ) NEGATIF	-	-	-	-	-
62	Kabupaten Bengkulu Selatan	<b>Pasar Ulak Lebar</b>	Udang rebon	( - ) NEGATIF	-	-	-	-	-
63	Kabupaten Bengkulu Selatan	<b>Pasar Ulak Lebar</b>	Ikan asin saman	( - ) NEGATIF	-	-	-	-	-
64	Kabupaten Bengkulu Selatan	<b>Pasar Ulak Lebar</b>	Makaroni	-	( - ) NEGATIF	-	-	-	-
65	Kabupaten Bengkulu Selatan	<b>Pasar Ulak Lebar</b>	Kerupuk kuning	-	( - ) NEGATIF	-	-	-	-
66	Kabupaten Bengkulu Selatan	<b>Pasar Ulak Lebar</b>	Kerupuk jengkol	-	( - ) NEGATIF	-	-	-	-
67	Kabupaten Bengkulu Selatan	<b>Pasar Ulak Lebar</b>	Kerupuk kuning	-	( - ) NEGATIF	-	-	-	-
68	Kabupaten Bengkulu Selatan	<b>Pasar Ulak Lebar</b>	Kerupuk orange	-	( - ) NEGATIF	-	-	-	-
69	Kabupaten Bengkulu Selatan	<b>Pasar Ulak Lebar</b>	Kerupuk hijau	-	( - ) NEGATIF	-	-	-	-
70	Kabupaten Bengkulu Selatan	<b>Pasar Ulak Lebar</b>	Kerupuk tempe	-	( - ) NEGATIF	-	-	-	-
71	Kabupaten Bengkulu Selatan	<b>Pasar Ulak Lebar</b>	Kerupuk orange	-	( - ) NEGATIF	-	-	-	-
72	Kabupaten Bengkulu Selatan	<b>Pasar Ulak Lebar</b>	Kerupuk Bintang	-	( - ) NEGATIF	-	-	-	-

73	Kabupaten Bengkulu Selatan	<b>Pasar Ulak Lebar</b>	Kerupuk kuning	-	( - ) NEGATIF	-	-	-	-
74	Kabupaten Bengkulu Selatan	<b>Pasar Ulak Lebar</b>	Kerupuk orange	-	( - ) NEGATIF	-	-	-	-
75	Kabupaten Bengkulu Selatan	<b>Pasar Ulak Lebar</b>	kerupuk potato	-	( - ) NEGATIF	-	-	-	-
76	Kabupaten Bengkulu Selatan	<b>Pasar Ulak Lebar</b>	Kerupuk kulit	-	( - ) NEGATIF	-	-	-	-
77	Kabupaten Bengkulu Selatan	<b>Pasar Ulak Lebar</b>	Ikan gebur	( - ) NEGATIF	-	-	-	-	-
78	Kabupaten Bengkulu Selatan	<b>Pasar Ulak Lebar</b>	Ikan tuna	( - ) NEGATIF	-	-	-	-	-
79	Kabupaten Bengkulu Selatan	<b>Pasar Ulak Lebar</b>	Gurita	( - ) NEGATIF	-	-	-	-	-
80	Kabupaten Bengkulu Selatan	<b>Pasar Ulak Lebar</b>	Ikan dencis	( - ) NEGATIF	-	-	-	-	-
81	Kabupaten Bengkulu Selatan	<b>Pasar Ulak Lebar</b>	Ikan tuna	( - ) NEGATIF	-	-	-	-	-
82	Kabupaten Bengkulu Selatan	<b>Pasar Ulak Lebar</b>	Pempek telur	-	( - ) NEGATIF	-	-	-	-
83	Kabupaten Bengkulu Selatan	<b>Pasar Ulak Lebar</b>	Sate padang	-	( - ) NEGATIF	-	-	-	-
84	Kabupaten Bengkulu Selatan	<b>Pasar Ulak Lebar</b>	Lontong	-	( - ) NEGATIF	-	-	-	-
85	Kabupaten Bengkulu Selatan	<b>Pasar Ulak Lebar</b>	Bleberan	( - ) NEGATIF	-	-	-	-	-
86	Kabupaten Bengkulu Selatan	<b>Pasar Ulak Lebar</b>	Teri tawar	( - ) NEGATIF	-	-	-	-	-
87	Kabupaten Bengkulu Selatan	<b>Pasar Ulak Lebar</b>	Rebon	( - ) NEGATIF	-	-	-	-	-
88	Kabupaten Bengkulu Selatan	<b>Pasar Ulak Lebar</b>	Teri bengkulu	( - ) NEGATIF	-	-	-	-	-
89	Kabupaten Bengkulu Selatan	<b>Pasar Ulak Lebar</b>	Tahu putih	( - ) NEGATIF	-	-	-	-	-
90	Kabupaten Bengkulu Selatan	<b>Pasar Ulak Lebar</b>	Bakso ayam	( - ) NEGATIF	( - ) NEGATIF	-	-	-	-

91	Kabupaten Bengkulu Selatan	<b>Pasar Ulak Lebar</b>	Bakso daging	( - ) NEGATIF	( - ) NEGATIF	-	-	-	-
92	Kabupaten Bengkulu Selatan	<b>Pasar Ulak Lebar</b>	Mie kuning	( - ) NEGATIF	( - ) NEGATIF	-	-	-	-
93	Kabupaten Bengkulu Selatan	<b>Pasar Ulak Lebar</b>	Bakso bakar	( - ) NEGATIF	( - ) NEGATIF	-	-	-	-
94	Kabupaten Bengkulu Selatan	<b>Pasar Ulak Lebar</b>	Cilok	-	( - ) NEGATIF	-	-	-	-
95	Kabupaten Bengkulu Selatan	<b>Pasar Ulak Lebar</b>	Batagor	-	( - ) NEGATIF	-	-	-	-
96	Kabupaten Bengkulu Selatan	<b>Pasar Ulak Lebar</b>	Es kuning	-	-	-	-	( - ) NEGATIF	( - ) NEGATIF
97	Kabupaten Bengkulu Selatan	<b>Pasar Ulak Lebar</b>	Es merah	-	-	-	-	( - ) NEGATIF	( - ) NEGATIF
98	Kabupaten Bengkulu Selatan	<b>Pasar Ulak Lebar</b>	Es dawet	-	-	-	-	( - ) NEGATIF	( - ) NEGATIF
99	Kabupaten Bengkulu Selatan	<b>Pasar Ulak Lebar</b>	Es cincau	-	-	-	-	( - ) NEGATIF	( - ) NEGATIF
100	Kabupaten Bengkulu Selatan	<b>Pasar Ulak Lebar</b>	Batu Es	-	-	-	-	( - ) NEGATIF	( - ) NEGATIF
				42	57	6	6	5	5
1	Kabupaten Bengkulu Selatan	<b>Pasar Kota Medan</b>	Tahu goreng	( - ) NEGATIF	( - ) NEGATIF	-	-	-	-
2	Kabupaten Bengkulu Selatan	<b>Pasar Kota Medan</b>	Tahu goreng	( - ) NEGATIF	( - ) NEGATIF	-	-	-	-
3	Kabupaten Bengkulu Selatan	<b>Pasar Kota Medan</b>	Tahu putih	( - ) NEGATIF	( - ) NEGATIF	-	-	-	-
4	Kabupaten Bengkulu Selatan	<b>Pasar Kota Medan</b>	Ayam potong	( - ) NEGATIF	-	-	-	-	-
5	Kabupaten Bengkulu Selatan	<b>Pasar Kota Medan</b>	Ayam potong	( - ) NEGATIF	-	-	-	-	-
6	Kabupaten Bengkulu Selatan	<b>Pasar Kota Medan</b>	Pempek	-	( - ) NEGATIF	-	-	-	-
7	Kabupaten Bengkulu Selatan	<b>Pasar Kota Medan</b>	Lontong	-	( - ) NEGATIF	-	-	-	-

8	Kabupaten Bengkulu Selatan	<b>Pasar Kota Medan</b>	Ikan asin rebus	( - ) NEGATIF	-	-	-	-	-
9	Kabupaten Bengkulu Selatan	<b>Pasar Kota Medan</b>	Ikan asin belah	( - ) NEGATIF	-	-	-	-	-
10	Kabupaten Bengkulu Selatan	<b>Pasar Kota Medan</b>	Cumi asin	( - ) NEGATIF	-	-	-	-	-
11	Kabupaten Bengkulu Selatan	<b>Pasar Kota Medan</b>	Teri asin	( - ) NEGATIF	-	-	-	-	-
12	Kabupaten Bengkulu Selatan	<b>Pasar Kota Medan</b>	Teri Palembang	( - ) NEGATIF	-	-	-	-	-
13	Kabupaten Bengkulu Selatan	<b>Pasar Kota Medan</b>	Teri tawar	( - ) NEGATIF	-	-	-	-	-
14	Kabupaten Bengkulu Selatan	<b>Pasar Kota Medan</b>	Udang rebon	( - ) NEGATIF	-	-	-	-	-
15	Kabupaten Bengkulu Selatan	<b>Pasar Kota Medan</b>	Ikan asin bleberan	( - ) NEGATIF	-	-	-	-	-
16	Kabupaten Bengkulu Selatan	<b>Pasar Kota Medan</b>	Ikan saman	( - ) NEGATIF	-	-	-	-	-
17	Kabupaten Bengkulu Selatan	<b>Pasar Kota Medan</b>	Kerupuk ubi	-	( - ) NEGATIF	-	-	-	-
18	Kabupaten Bengkulu Selatan	<b>Pasar Kota Medan</b>	Kerupuk kuning	-	( - ) NEGATIF	-	( - ) NEGATIF	-	-
19	Kabupaten Bengkulu Selatan	<b>Pasar Kota Medan</b>	Kerupuk merah	-	( - ) NEGATIF	( - ) NEGATIF	-	-	-
20	Kabupaten Bengkulu Selatan	<b>Pasar Kota Medan</b>	Kerupuk udang	-	( - ) NEGATIF	-	-	-	-
21	Kabupaten Bengkulu Selatan	<b>Pasar Kota Medan</b>	Ikan potong	( - ) NEGATIF	-	-	-	-	-
22	Kabupaten Bengkulu Selatan	<b>Pasar Kota Medan</b>	Dencis	( - ) NEGATIF	-	-	-	-	-
23	Kabupaten Bengkulu Selatan	<b>Pasar Kota Medan</b>	Udang laut	( - ) NEGATIF	-	-	-	-	-
24	Kabupaten Bengkulu Selatan	<b>Pasar Kota Medan</b>	Ikan tuna	( - ) NEGATIF	-	-	-	-	-
25	Kabupaten Bengkulu Selatan	<b>Pasar Kota Medan</b>	Dencis	( - ) NEGATIF	-	-	-	-	-

26	Kabupaten Bengkulu Selatan	<b>Pasar Kota Medan</b>	Ikan kerong	( - ) NEGATIF	-	-	-	-	-
27	Kabupaten Bengkulu Selatan	<b>Pasar Kota Medan</b>	Udang putih	( - ) NEGATIF	-	-	-	-	-
28	Kabupaten Bengkulu Selatan	<b>Pasar Kota Medan</b>	Udang hitam	( - ) NEGATIF	-	-	-	-	-
29	Kabupaten Bengkulu Selatan	<b>Pasar Kota Medan</b>	Kerupuk ubi	-	( - ) NEGATIF	-	-	-	-
30	Kabupaten Bengkulu Selatan	<b>Pasar Kota Medan</b>	Mie kuning	( - ) NEGATIF	( - ) NEGATIF	-	( - ) NEGATIF	-	-
31	Kabupaten Bengkulu Selatan	<b>Pasar Kota Medan</b>	Bakso	( - ) NEGATIF	( - ) NEGATIF	-	-	-	-
32	Kabupaten Bengkulu Selatan	<b>Pasar Kota Medan</b>	Mie kuning	( - ) NEGATIF	( - ) NEGATIF	-	( - ) NEGATIF	-	-
33	Kabupaten Bengkulu Selatan	<b>Pasar Kota Medan</b>	Bakso	( - ) NEGATIF	( - ) NEGATIF	-	-	-	-
34	Kabupaten Bengkulu Selatan	<b>Pasar Kota Medan</b>	Getuk	-	( - ) NEGATIF	-	-	-	-
35	Kabupaten Bengkulu Selatan	<b>Pasar Kota Medan</b>	Cenil	-	( - ) NEGATIF	-	-	-	-
36	Kabupaten Bengkulu Selatan	<b>Pasar Kota Medan</b>	Kue pisang	-	( - ) NEGATIF	-	-	-	-
37	Kabupaten Bengkulu Selatan	<b>Pasar Kota Medan</b>	Kerupuk pangsit	-	( - ) NEGATIF	-	-	-	-
38	Kabupaten Bengkulu Selatan	<b>Pasar Kota Medan</b>	Kue cucur	-	( - ) NEGATIF	( - ) NEGATIF	-	-	-
39	Kabupaten Bengkulu Selatan	<b>Pasar Kota Medan</b>	Kue apem	-	( - ) NEGATIF	( - ) NEGATIF	-	-	-
40	Kabupaten Bengkulu Selatan	<b>Pasar Kota Medan</b>	Kue tat	-	( - ) NEGATIF	-	-	-	-
41	Kabupaten Bengkulu Selatan	<b>Pasar Kota Medan</b>	Bipang	-	( - ) NEGATIF	-	-	-	-
42	Kabupaten Bengkulu Selatan	<b>Pasar Kota Medan</b>	Renginang	-	( - ) NEGATIF	-	-	-	-
43	Kabupaten Bengkulu Selatan	<b>Pasar Kota Medan</b>	Ayam potong	( - ) NEGATIF	-	-	-	-	-

44	Kabupaten Bengkulu Selatan	<b>Pasar Kota Medan</b>	Ayam potong	( - ) NEGATIF	-	-	-	-	-
45	Kabupaten Bengkulu Selatan	<b>Pasar Kota Medan</b>	Ayam kampung	( - ) NEGATIF	-	-	-	-	-
46	Kabupaten Bengkulu Selatan	<b>Pasar Kota Medan</b>	Ikan gebur	( - ) NEGATIF	-	-	-	-	-
47	Kabupaten Bengkulu Selatan	<b>Pasar Kota Medan</b>	Ikan pari	( - ) NEGATIF	-	-	-	-	-
48	Kabupaten Bengkulu Selatan	<b>Pasar Kota Medan</b>	Ikan kapas2	( - ) NEGATIF	-	-	-	-	-
49	Kabupaten Bengkulu Selatan	<b>Pasar Kota Medan</b>	Udang putih	( - ) NEGATIF	-	-	-	-	-
50	Kabupaten Bengkulu Selatan	<b>Pasar Kota Medan</b>	Udang hitam	( - ) NEGATIF	-	-	-	-	-
51	Kabupaten Bengkulu Selatan	<b>Pasar Kota Medan</b>	Kerupuk kuning	-	( - ) NEGATIF	-	( - ) NEGATIF	-	-
52	Kabupaten Bengkulu Selatan	<b>Pasar Kota Medan</b>	Kerupuk merah	-	( - ) NEGATIF	( - ) NEGATIF	-	-	-
53	Kabupaten Bengkulu Selatan	<b>Pasar Kota Medan</b>	Kerupuk warna/i	-	( - ) NEGATIF	( - ) NEGATIF	-	-	-
54	Kabupaten Bengkulu Selatan	<b>Pasar Kota Medan</b>	Kerupuk kuning	-	( - ) NEGATIF	-	( - ) NEGATIF	-	-
55	Kabupaten Bengkulu Selatan	<b>Pasar Kota Medan</b>	Udang laut	( - ) NEGATIF	-	-	-	-	-
56	Kabupaten Bengkulu Selatan	<b>Pasar Kota Medan</b>	Udang tambak	( - ) NEGATIF	-	-	-	-	-
57	Kabupaten Bengkulu Selatan	<b>Pasar Kota Medan</b>	Ikan asin gabus	( - ) NEGATIF	-	-	-	-	-
58	Kabupaten Bengkulu Selatan	<b>Pasar Kota Medan</b>	Ikan asin beledang	( - ) NEGATIF	-	-	-	-	-
59	Kabupaten Bengkulu Selatan	<b>Pasar Kota Medan</b>	Ikan Bleberan	( - ) NEGATIF	-	-	-	-	-
60	Kabupaten Bengkulu Selatan	<b>Pasar Kota Medan</b>	Teri Palembang	( - ) NEGATIF	-	-	-	-	-
61	Kabupaten Bengkulu Selatan	<b>Pasar Kota Medan</b>	Teri tawar	( - ) NEGATIF	-	-	-	-	-

62	Kabupaten Bengkulu Selatan	<b>Pasar Kota Medan</b>	Kue cucur	-	( - ) NEGATIF	( - ) NEGATIF	-	-	-
63	Kabupaten Bengkulu Selatan	<b>Pasar Kota Medan</b>	Kue tat	-	( - ) NEGATIF	-	-	-	-
64	Kabupaten Bengkulu Selatan	<b>Pasar Kota Medan</b>	Kue talam	-	( - ) NEGATIF	( - ) NEGATIF	-	-	-
65	Kabupaten Bengkulu Selatan	<b>Pasar Kota Medan</b>	Bolu kukus merah	-	( - ) NEGATIF	( - ) NEGATIF	-	-	-
66	Kabupaten Bengkulu Selatan	<b>Pasar Kota Medan</b>	Kue apem	-	( - ) NEGATIF	( - ) NEGATIF	-	-	-
67	Kabupaten Bengkulu Selatan	<b>Pasar Kota Medan</b>	Kue gelang	-	( - ) NEGATIF	-	-	-	-
68	Kabupaten Bengkulu Selatan	<b>Pasar Kota Medan</b>	Kue talam	-	( - ) NEGATIF	( - ) NEGATIF	-	-	-
69	Kabupaten Bengkulu Selatan	<b>Pasar Kota Medan</b>	Lontong	-	( - ) NEGATIF	-	-	-	-
70	Kabupaten Bengkulu Selatan	<b>Pasar Kota Medan</b>	Sate padang	-	( - ) NEGATIF	-	-	-	-
71	Kabupaten Bengkulu Selatan	<b>Pasar Kota Medan</b>	Martabak	-	( - ) NEGATIF	-	-	-	-
72	Kabupaten Bengkulu Selatan	<b>Pasar Kota Medan</b>	Sate padang	-	( - ) NEGATIF	-	-	-	-
73	Kabupaten Bengkulu Selatan	<b>Pasar Kota Medan</b>	Lontong	-	( - ) NEGATIF	-	-	-	-
74	Kabupaten Bengkulu Selatan	<b>Pasar Kota Medan</b>	Bakso	( - ) NEGATIF	( - ) NEGATIF	-	-	-	-
75	Kabupaten Bengkulu Selatan	<b>Pasar Kota Medan</b>	Mie kuning	-	( - ) NEGATIF	-	( - ) NEGATIF	-	-
76	Kabupaten Bengkulu Selatan	<b>Pasar Kota Medan</b>	Kerupuk merah	-	( - ) NEGATIF	( - ) NEGATIF	-	-	-
77	Kabupaten Bengkulu Selatan	<b>Pasar Kota Medan</b>	Kerupuk udang	-	( - ) NEGATIF	-	-	-	-
78	Kabupaten Bengkulu Selatan	<b>Pasar Kota Medan</b>	Kerupuk warna/i	-	( - ) NEGATIF	( - ) NEGATIF	( - ) NEGATIF	-	-
79	Kabupaten Bengkulu Selatan	<b>Pasar Kota Medan</b>	Lemang	-	( - ) NEGATIF	-	-	-	-

80	Kabupaten Bengkulu Selatan	<b>Pasar Kota Medan</b>	Pempek telur	-	( - ) NEGATIF	-	-	-	-
81	Kabupaten Bengkulu Selatan	<b>Pasar Kota Medan</b>	Tekwan	-	( - ) NEGATIF	-	-	-	-
82	Kabupaten Bengkulu Selatan	<b>Pasar Kota Medan</b>	Rujak Mie	( - ) NEGATIF	( - ) NEGATIF	-	-	-	-
83	Kabupaten Bengkulu Selatan	<b>Pasar Kota Medan</b>	Sate padang	-	( - ) NEGATIF	-	-	-	-
84	Kabupaten Bengkulu Selatan	<b>Pasar Kota Medan</b>	Lontong	-	( - ) NEGATIF	-	-	-	-
85	Kabupaten Bengkulu Selatan	<b>Pasar Kota Medan</b>	Bolu kukus hijau	-	( - ) NEGATIF	-	( - ) NEGATIF	-	-
86	Kabupaten Bengkulu Selatan	<b>Pasar Kota Medan</b>	Kue tat	-	( - ) NEGATIF	-	-	-	-
87	Kabupaten Bengkulu Selatan	<b>Pasar Kota Medan</b>	Martabak mie	( - ) NEGATIF	( - ) NEGATIF	-	-	-	-
88	Kabupaten Bengkulu Selatan	<b>Pasar Kota Medan</b>	Putu Ayu	-	( - ) NEGATIF	-	( - ) NEGATIF	-	-
89	Kabupaten Bengkulu Selatan	<b>Pasar Kota Medan</b>	Ikan asin sepat	( - ) NEGATIF	-	-	-	-	-
90	Kabupaten Bengkulu Selatan	<b>Pasar Kota Medan</b>	Ikan teri palembang	( - ) NEGATIF	-	-	-	-	-
91	Kabupaten Bengkulu Selatan	<b>Pasar Kota Medan</b>	Ikan asin beledang	( - ) NEGATIF	-	-	-	-	-
92	Kabupaten Bengkulu Selatan	<b>Pasar Kota Medan</b>	Kue talam ubi	-	( - ) NEGATIF	-	-	-	-
93	Kabupaten Bengkulu Selatan	<b>Pasar Kota Medan</b>	Kue lapis warna/i	-	( - ) NEGATIF	( - ) NEGATIF	( - ) NEGATIF	-	-
94	Kabupaten Bengkulu Selatan	<b>Pasar Kota Medan</b>	Sate padang	-	( - ) NEGATIF	-	-	-	-
95	Kabupaten Bengkulu Selatan	<b>Pasar Kota Medan</b>	Lontong	-	( - ) NEGATIF	-	-	-	-
96	Kabupaten Bengkulu Selatan	<b>Pasar Kota Medan</b>	Batu Es	-	-	-	-	( - ) NEGATIF	( - ) NEGATIF
97	Kabupaten Bengkulu Selatan	<b>Pasar Kota Medan</b>	Es cincau	-	-	-	-	( - ) NEGATIF	( - ) NEGATIF

98	Kabupaten Bengkulu Selatan	<b>Pasar Kota Medan</b>	Batu Es	-	-	-	-	( - ) NEGATIF	( - ) NEGATIF
99	Kabupaten Bengkulu Selatan	<b>Pasar Kota Medan</b>	Es cendol merah	-	-	-	-	( - ) NEGATIF	( - ) NEGATIF
100	Kabupaten Bengkulu Selatan	<b>Pasar Kota Medan</b>	Es cendol hijau	-	-	-	-	( - ) NEGATIF	( - ) NEGATIF
				47	58	13	10	4	4
<b>A</b>	<b>Monev Tahap II</b>								
<b>A.1</b>	<b>Balai Besar/Balai POM di ...</b>								
1	Kabupaten Kaur	<b>Pasar Inpres Kaur</b>	Bolu kukus kuning	-	( - ) NEGATIF	-	( - ) NEGATIF	-	-
2	Kabupaten Kaur	<b>Pasar Inpres Kaur</b>	Bolu kukus pink	-	( - ) NEGATIF	( - ) NEGATIF	-	-	-
3	Kabupaten Kaur	<b>Pasar Inpres Kaur</b>	Putu Ayu	-	( - ) NEGATIF	-	( - ) NEGATIF	-	-
4	Kabupaten Kaur	<b>Pasar Inpres Kaur</b>	Risoles	-	( - ) NEGATIF	-	-	-	-
5	Kabupaten Kaur	<b>Pasar Inpres Kaur</b>	Bakwan	-	( - ) NEGATIF	-	-	-	-
6	Kabupaten Kaur	<b>Pasar Inpres Kaur</b>	Donat pink	-	( - ) NEGATIF	( - ) NEGATIF	-	-	-
7	Kabupaten Kaur	<b>Pasar Inpres Kaur</b>	Dadar gulung	-	( - ) NEGATIF	-	( - ) NEGATIF	-	-
8	Kabupaten Kaur	<b>Pasar Inpres Kaur</b>	Tahu isi	( - ) NEGATIF	( - ) NEGATIF	-	-	-	-
9	Kabupaten Kaur	<b>Pasar Inpres Kaur</b>	Cenil	-	( - ) NEGATIF	( - ) NEGATIF	( - ) NEGATIF	-	-
10	Kabupaten Kaur	<b>Pasar Inpres Kaur</b>	Bakso ayam	( - ) NEGATIF	( - ) NEGATIF	-	-	-	-
11	Kabupaten Kaur	<b>Pasar Inpres Kaur</b>	Tahu putih	( - ) NEGATIF	( - ) NEGATIF	-	-	-	-
12	Kabupaten Kaur	<b>Pasar Inpres Kaur</b>	Bakso sapi	( - ) NEGATIF	( - ) NEGATIF	-	-	-	-

13	Kabupaten Kaur	<b>Pasar Inpres Kaur</b>	Tahu goreng	( - ) NEGATIF	( - ) NEGATIF	-	( - ) NEGATIF	-	-
14	Kabupaten Kaur	<b>Pasar Inpres Kaur</b>	Mie kuning	( - ) NEGATIF	( - ) NEGATIF	-	( - ) NEGATIF	-	-
15	Kabupaten Kaur	<b>Pasar Inpres Kaur</b>	Ikan asin rebus	( - ) NEGATIF	-	-	-	-	-
16	Kabupaten Kaur	<b>Pasar Inpres Kaur</b>	Ikan asin sepat	( - ) NEGATIF	-	-	-	-	-
17	Kabupaten Kaur	<b>Pasar Inpres Kaur</b>	Teri tawar	( - ) NEGATIF	-	-	-	-	-
18	Kabupaten Kaur	<b>Pasar Inpres Kaur</b>	kerupuk kuning	-	( - ) NEGATIF	-	( - ) NEGATIF	-	-
19	Kabupaten Kaur	<b>Pasar Inpres Kaur</b>	Kerupuk warna/i	-	( - ) NEGATIF	( - ) NEGATIF	( - ) NEGATIF	-	-
20	Kabupaten Kaur	<b>Pasar Inpres Kaur</b>	Makaroni	-	( - ) NEGATIF	-	( - ) NEGATIF	-	-
21	Kabupaten Kaur	<b>Pasar Inpres Kaur</b>	Ikan saman	( - ) NEGATIF	-	-	-	-	-
22	Kabupaten Kaur	<b>Pasar Inpres Kaur</b>	Ikan asin rebus	( - ) NEGATIF	-	-	-	-	-
23	Kabupaten Kaur	<b>Pasar Inpres Kaur</b>	Ikan asin sepat	( - ) NEGATIF	-	-	-	-	-
24	Kabupaten Kaur	<b>Pasar Inpres Kaur</b>	Teri tawar	( - ) NEGATIF	-	-	-	-	-
25	Kabupaten Kaur	<b>Pasar Inpres Kaur</b>	Udang rebon	( - ) NEGATIF	-	-	-	-	-
26	Kabupaten Kaur	<b>Pasar Inpres Kaur</b>	Teri Palembang	( - ) NEGATIF	-	-	-	-	-
27	Kabupaten Kaur	<b>Pasar Inpres Kaur</b>	Kerupuk kuning	-	( - ) NEGATIF	-	( - ) NEGATIF	-	-
28	Kabupaten Kaur	<b>Pasar Inpres Kaur</b>	Kerupuk tempe	-	( - ) NEGATIF	-	( - ) NEGATIF	-	-
29	Kabupaten Kaur	<b>Pasar Inpres Kaur</b>	Opak	-	( - ) NEGATIF	-	( - ) NEGATIF	-	-
30	Kabupaten Kaur	<b>Pasar Inpres Kaur</b>	Kerupuk ikan	-	( - ) NEGATIF	-	-	-	-

31	Kabupaten Kaur	<b>Pasar Inpres Kaur</b>	Kerupuk bintang	-	( - ) NEGATIF	-	-	-	-
32	Kabupaten Kaur	<b>Pasar Inpres Kaur</b>	Kerupuk warna/i	-	( - ) NEGATIF	( - ) NEGATIF	( - ) NEGATIF	-	-
33	Kabupaten Kaur	<b>Pasar Inpres Kaur</b>	Kerupuk orange	-	( - ) NEGATIF	( - ) NEGATIF	( - ) NEGATIF	-	-
34	Kabupaten Kaur	<b>Pasar Inpres Kaur</b>	Lontong	-	( - ) NEGATIF	-	-	-	-
35	Kabupaten Kaur	<b>Pasar Inpres Kaur</b>	Tahu goreng	( - ) NEGATIF	( - ) NEGATIF	-	-	-	-
36	Kabupaten Kaur	<b>Pasar Inpres Kaur</b>	Bakwan	-	( - ) NEGATIF	-	-	-	-
37	Kabupaten Kaur	<b>Pasar Inpres Kaur</b>	Kerupuk merah	-	( - ) NEGATIF	( - ) NEGATIF	-	-	-
38	Kabupaten Kaur	<b>Pasar Inpres Kaur</b>	Bumbu kuning	( - ) NEGATIF	-	-	( - ) NEGATIF	-	-
39	Kabupaten Kaur	<b>Pasar Inpres Kaur</b>	Bumbu kuning	( - ) NEGATIF	-	-	( - ) NEGATIF	-	-
40	Kabupaten Kaur	<b>Pasar Inpres Kaur</b>	Bumbu kuning	( - ) NEGATIF	-	-	( - ) NEGATIF	-	-
41	Kabupaten Kaur	<b>Pasar Inpres Kaur</b>	Tahu putih	( - ) NEGATIF	-	-	-	-	-
42	Kabupaten Kaur	<b>Pasar Inpres Kaur</b>	Bumbu kuning	( - ) NEGATIF	-	-	( - ) NEGATIF	-	-
43	Kabupaten Kaur	<b>Pasar Inpres Kaur</b>	Cabe	( - ) NEGATIF	-	( - ) NEGATIF	-	-	-
44	Kabupaten Kaur	<b>Pasar Inpres Kaur</b>	Cenil	-	( - ) NEGATIF	( - ) NEGATIF	( - ) NEGATIF	-	-
45	Kabupaten Kaur	<b>Pasar Inpres Kaur</b>	Donat merah	-	( - ) NEGATIF	( - ) NEGATIF	-	-	-
46	Kabupaten Kaur	<b>Pasar Inpres Kaur</b>	Putu Ayu	-	( - ) NEGATIF	-	( - ) NEGATIF	-	-
47	Kabupaten Kaur	<b>Pasar Inpres Kaur</b>	Dadar gulung	-	( - ) NEGATIF	-	( - ) NEGATIF	-	-
48	Kabupaten Kaur	<b>Pasar Inpres Kaur</b>	Bolu kukus	-	( - ) NEGATIF	-	( - ) NEGATIF	-	-

49	Kabupaten Kaur	<b>Pasar Inpres Kaur</b>	Bakwan	-	( - ) NEGATIF	-	-	-	-
50	Kabupaten Kaur	<b>Pasar Inpres Kaur</b>	Pempek	-	( - ) NEGATIF	-	-	-	-
51	Kabupaten Kaur	<b>Pasar Inpres Kaur</b>	kerupuk merah	-	( - ) NEGATIF	( - ) NEGATIF	-	-	-
52	Kabupaten Kaur	<b>Pasar Inpres Kaur</b>	Kerupuk Ubi	-	( - ) NEGATIF	-	( - ) NEGATIF	-	-
53	Kabupaten Kaur	<b>Pasar Inpres Kaur</b>	Renginang	-	( - ) NEGATIF	-	-	-	-
54	Kabupaten Kaur	<b>Pasar Inpres Kaur</b>	Kerupuk kulit	-	( - ) NEGATIF	-	( - ) NEGATIF	-	-
55	Kabupaten Kaur	<b>Pasar Inpres Kaur</b>	Bumbu kuning	-	( - ) NEGATIF	-	( - ) NEGATIF	-	-
56	Kabupaten Kaur	<b>Pasar Inpres Kaur</b>	Tahu putih	( - ) NEGATIF	-	-	-	-	-
57	Kabupaten Kaur	<b>Pasar Inpres Kaur</b>	Kerupuk jengkol	-	( - ) NEGATIF	-	-	-	-
58	Kabupaten Kaur	<b>Pasar Inpres Kaur</b>	Kerupuk kuning	-	( - ) NEGATIF	-	( - ) NEGATIF	-	-
59	Kabupaten Kaur	<b>Pasar Inpres Kaur</b>	Kerupuk orange	-	( - ) NEGATIF	( - ) NEGATIF	( - ) NEGATIF	-	-
60	Kabupaten Kaur	<b>Pasar Inpres Kaur</b>	Kerupuk hijau	-	( - ) NEGATIF	( - ) NEGATIF	( - ) NEGATIF	-	-
61	Kabupaten Kaur	<b>Pasar Inpres Kaur</b>	Kerupuk tempe	-	( - ) NEGATIF	-	( - ) NEGATIF	-	-
62	Kabupaten Kaur	<b>Pasar Inpres Kaur</b>	Bakso daging	( - ) NEGATIF	( - ) NEGATIF	-	-	-	-
63	Kabupaten Kaur	<b>Pasar Inpres Kaur</b>	Bakso tusuk	( - ) NEGATIF	( - ) NEGATIF	-	-	-	-
64	Kabupaten Kaur	<b>Pasar Inpres Kaur</b>	Mie kuning	( - ) NEGATIF	-	-	( - ) NEGATIF	-	-
65	Kabupaten Kaur	<b>Pasar Inpres Kaur</b>	Sate padang	( - ) NEGATIF	-	-	-	-	-
66	Kabupaten Kaur	<b>Pasar Inpres Kaur</b>	Lontong	-	( - ) NEGATIF	-	-	-	-

67	Kabupaten Kaur	<b>Pasar Inpres Kaur</b>	Bakso bakar	( - ) NEGATIF	( - ) NEGATIF	-	-	-	-
68	Kabupaten Kaur	<b>Pasar Inpres Kaur</b>	Cilok	( - ) NEGATIF	( - ) NEGATIF	-	-	-	-
69	Kabupaten Kaur	<b>Pasar Inpres Kaur</b>	Kerupuk kulit	-	( - ) NEGATIF	-	( - ) NEGATIF	-	-
70	Kabupaten Kaur	<b>Pasar Inpres Kaur</b>	Opak	( - ) NEGATIF	( - ) NEGATIF	-	( - ) NEGATIF	-	-
71	Kabupaten Kaur	<b>Pasar Inpres Kaur</b>	Cumi asin	( - ) NEGATIF	-	-	-	-	-
72	Kabupaten Kaur	<b>Pasar Inpres Kaur</b>	Ikan pinang <sup>2</sup>	( - ) NEGATIF	-	-	-	-	-
73	Kabupaten Kaur	<b>Pasar Inpres Kaur</b>	Udang rebon	( - ) NEGATIF	-	-	-	-	-
74	Kabupaten Kaur	<b>Pasar Inpres Kaur</b>	Ikan dencis	( - ) NEGATIF	-	-	-	-	-
75	Kabupaten Kaur	<b>Pasar Inpres Kaur</b>	Ikan maale	( - ) NEGATIF	-	-	-	-	-
76	Kabupaten Kaur	<b>Pasar Inpres Kaur</b>	Ikan Tuna	( - ) NEGATIF	-	-	-	-	-
77	Kabupaten Kaur	<b>Pasar Inpres Kaur</b>	Cumi	( - ) NEGATIF	-	-	-	-	-
78	Kabupaten Kaur	<b>Pasar Inpres Kaur</b>	Gurita	( - ) NEGATIF	-	-	-	-	-
79	Kabupaten Kaur	<b>Pasar Inpres Kaur</b>	Ayam potong	( - ) NEGATIF	-	-	-	-	-
80	Kabupaten Kaur	<b>Pasar Inpres Kaur</b>	Ayam potong	( - ) NEGATIF	-	-	-	-	-
81	Kabupaten Kaur	<b>Pasar Inpres Kaur</b>	Ayam potong	( - ) NEGATIF	-	-	-	-	-
82	Kabupaten Kaur	<b>Pasar Inpres Kaur</b>	Model Ikan	( - ) NEGATIF	( - ) NEGATIF	-	-	-	-
83	Kabupaten Kaur	<b>Pasar Inpres Kaur</b>	Pempek telur	( - ) NEGATIF	( - ) NEGATIF	-	-	-	-
84	Kabupaten Kaur	<b>Pasar Inpres Kaur</b>	Tahu putih	( - ) NEGATIF	( - ) NEGATIF	-	-	-	-

85	Kabupaten Kaur	<b>Pasar Inpres Kaur</b>	Tahu goreng	( - ) NEGATIF	( - ) NEGATIF	-	-	-	-
86	Kabupaten Kaur	<b>Pasar Inpres Kaur</b>	Cumi	( - ) NEGATIF	-	-	-	-	-
87	Kabupaten Kaur	<b>Pasar Inpres Kaur</b>	Gurita	( - ) NEGATIF	-	-	-	-	-
88	Kabupaten Kaur	<b>Pasar Inpres Kaur</b>	Ikan Tuna	( - ) NEGATIF	-	-	-	-	-
89	Kabupaten Kaur	<b>Pasar Inpres Kaur</b>	Ikan Selangi	( - ) NEGATIF	-	-	-	-	-
90	Kabupaten Kaur	<b>Pasar Inpres Kaur</b>	Ikan dencis	( - ) NEGATIF	-	-	-	-	-
91	Kabupaten Kaur	<b>Pasar Inpres Kaur</b>	Ikan kapas2	( - ) NEGATIF	-	-	-	-	-
92	Kabupaten Kaur	<b>Pasar Inpres Kaur</b>	Ikan salam	( - ) NEGATIF	-	-	-	-	-
93	Kabupaten Kaur	<b>Pasar Inpres Kaur</b>	Ikan gebur	( - ) NEGATIF	-	-	-	-	-
94	Kabupaten Kaur	<b>Pasar Inpres Kaur</b>	Ikan Tuna	( - ) NEGATIF	-	-	-	-	-
95	Kabupaten Kaur	<b>Pasar Inpres Kaur</b>	Ikan Tongkol	( - ) NEGATIF	-	-	-	-	-
96	Kabupaten Kaur	<b>Pasar Inpres Kaur</b>	Es kuning	-	-	-	( - ) NEGATIF	( - ) NEGATIF	( - ) NEGATIF
97	Kabupaten Kaur	<b>Pasar Inpres Kaur</b>	Es Hijau	-	-	-	( - ) NEGATIF	( - ) NEGATIF	( - ) NEGATIF
98	Kabupaten Kaur	<b>Pasar Inpres Kaur</b>	Es Biru	-	-	-	( - ) NEGATIF	( - ) NEGATIF	( - ) NEGATIF
99	Kabupaten Kaur	<b>Pasar Inpres Kaur</b>	Es Dolgona Taro	-	-	-	( - ) NEGATIF	( - ) NEGATIF	( - ) NEGATIF
100	Kabupaten Kaur	<b>Pasar Inpres Kaur</b>	Jus Mangga	-	-	-	( - ) NEGATIF	( - ) NEGATIF	( - ) NEGATIF
				55	56	13	37	5	5
1	Kabupaten Kepahiang	<b>Pasar Sukasari</b>	Daging ayam	( - ) NEGATIF	-	-	-	-	-
2	Kabupaten Kepahiang	<b>Pasar Sukasari</b>	lontong	-	( - ) NEGATIF	-	-	-	-

3	Kabupaten Kepahiang	<b>Pasar Sukasari</b>	ikan tuna	( - ) NEGATIF	-	-	-	-	-
4	Kabupaten Kepahiang	<b>Pasar Sukasari</b>	cabe giling	-	-	( - ) NEGATIF	-	-	-
5	Kabupaten Kepahiang	<b>Pasar Sukasari</b>	ikan cakalang	( - ) NEGATIF	-	-	-	-	-
6	Kabupaten Kepahiang	<b>Pasar Sukasari</b>	ikan dencis	( - ) NEGATIF	-	-	-	-	-
7	Kabupaten Kepahiang	<b>Pasar Sukasari</b>	ikan tongkol	( - ) NEGATIF	-	-	-	-	-
8	Kabupaten Kepahiang	<b>Pasar Sukasari</b>	ikan beledang	( - ) NEGATIF	-	-	-	-	-
9	Kabupaten Kepahiang	<b>Pasar Sukasari</b>	udang	( - ) NEGATIF	-	-	-	-	-
10	Kabupaten Kepahiang	<b>Pasar Sukasari</b>	tahu	( - ) NEGATIF	-	-	-	-	-
11	Kabupaten Kepahiang	<b>Pasar Sukasari</b>	Daging ayam	( - ) NEGATIF	-	-	-	-	-
12	Kabupaten Kepahiang	<b>Pasar Sukasari</b>	kikil	( - ) NEGATIF	-	-	-	-	-
13	Kabupaten Kepahiang	<b>Pasar Sukasari</b>	ikan sale	( - ) NEGATIF	-	-	-	-	-
14	Kabupaten Kepahiang	<b>Pasar Sukasari</b>	kerupuk panji	-	( - ) NEGATIF	-	-	-	-
15	Kabupaten Kepahiang	<b>Pasar Sukasari</b>	kerupuk lehi	-	( - ) NEGATIF	-	-	-	-
16	Kabupaten Kepahiang	<b>Pasar Sukasari</b>	ikan peda	( - ) NEGATIF	-	-	-	-	-
17	Kabupaten Kepahiang	<b>Pasar Sukasari</b>	bakso	( - ) NEGATIF	-	-	-	-	-
18	Kabupaten Kepahiang	<b>Pasar Sukasari</b>	mie	( - ) NEGATIF	-	-	( - ) NEGATIF	-	-
19	Kabupaten Kepahiang	<b>Pasar Sukasari</b>	tahu	( - ) NEGATIF	-	-	-	-	-
20	Kabupaten Kepahiang	<b>Pasar Sukasari</b>	Daging ayam	( - ) NEGATIF	-	-	-	-	-
21	Kabupaten Kepahiang	<b>Pasar Sukasari</b>	Daging ayam	( - ) NEGATIF	-	-	-	-	-
22	Kabupaten Kepahiang	<b>Pasar Sukasari</b>	Daging ayam	( - ) NEGATIF	-	-	-	-	-
23	Kabupaten Kepahiang	<b>Pasar Sukasari</b>	Daging ayam	( - ) NEGATIF	-	-	-	-	-
24	Kabupaten Kepahiang	<b>Pasar Sukasari</b>	Daging ayam	( - ) NEGATIF	-	-	-	-	-
25	Kabupaten Kepahiang	<b>Pasar Sukasari</b>	cabe rawit giling	( - ) NEGATIF	-	-	-	-	-
26	Kabupaten Kepahiang	<b>Pasar Sukasari</b>	cabe giling	( - ) NEGATIF	-	( - ) NEGATIF	-	-	-
27	Kabupaten Kepahiang	<b>Pasar Sukasari</b>	kerupuk	-	( - ) NEGATIF	-	-	-	-
28	Kabupaten Kepahiang	<b>Pasar Sukasari</b>	Kerupuk (Raja Udang)	-	( - ) NEGATIF	-	-	-	-
29	Kabupaten Kepahiang	<b>Pasar Sukasari</b>	Kerupuk	-	( - ) NEGATIF	-	-	-	-
30	Kabupaten Kepahiang	<b>Pasar Sukasari</b>	Kerupuk (Pandawa)	-	( - ) NEGATIF	-	-	-	-

31	Kabupaten Kepahiang	<b>Pasar Sukasari</b>	Tahu Kuning	( - ) NEGATIF	-	-	( - ) NEGATIF	-	-
32	Kabupaten Kepahiang	<b>Pasar Sukasari</b>	Tahu Putih	( - ) NEGATIF	-	-	-	-	-
33	Kabupaten Kepahiang	<b>Pasar Sukasari</b>	Mie Pangsit	( - ) NEGATIF	-	-	( - ) NEGATIF	-	-
34	Kabupaten Kepahiang	<b>Pasar Sukasari</b>	Bakso	-	( - ) NEGATIF	-	-	-	-
35	Kabupaten Kepahiang	<b>Pasar Sukasari</b>	Ayam Potong	( - ) NEGATIF	-	-	-	-	-
36	Kabupaten Kepahiang	<b>Pasar Sukasari</b>	Sepat Asin	( - ) NEGATIF	-	-	-	-	-
37	Kabupaten Kepahiang	<b>Pasar Sukasari</b>	Beledang Kering	( - ) NEGATIF	-	-	-	-	-
38	Kabupaten Kepahiang	<b>Pasar Sukasari</b>	Ikan Mening	( - ) NEGATIF	-	-	-	-	-
39	Kabupaten Kepahiang	<b>Pasar Sukasari</b>	Ikan Mening Kering	( - ) NEGATIF	-	-	-	-	-
40	Kabupaten Kepahiang	<b>Pasar Sukasari</b>	Ayam Potong	( - ) NEGATIF	-	-	-	-	-
41	Kabupaten Kepahiang	<b>Pasar Sukasari</b>	Mie Kuning Basah	( - ) NEGATIF	-	-	( - ) NEGATIF	-	-
42	Kabupaten Kepahiang	<b>Pasar Sukasari</b>	Ikan asin sepat	( - ) NEGATIF	-	-	-	-	-
43	Kabupaten Kepahiang	<b>Pasar Sukasari</b>	Ikan asin	( - ) NEGATIF	-	-	-	-	-
44	Kabupaten Kepahiang	<b>Pasar Sukasari</b>	Udang kering	( - ) NEGATIF	-	-	-	-	-
45	Kabupaten Kepahiang	<b>Pasar Sukasari</b>	Ikan Sarden Segar	( - ) NEGATIF	-	-	-	-	-
46	Kabupaten Kepahiang	<b>Pasar Sukasari</b>	Kerupuk	-	( - ) NEGATIF	-	-	-	-
47	Kabupaten Kepahiang	<b>Pasar Sukasari</b>	Ikan tri medan	( - ) NEGATIF	-	-	-	-	-
48	Kabupaten Kepahiang	<b>Pasar Sukasari</b>	Ikan asin	( - ) NEGATIF	-	-	-	-	-
49	Kabupaten Kepahiang	<b>Pasar Sukasari</b>	Ebi	( - ) NEGATIF	-	-	-	-	-
50	Kabupaten Kepahiang	<b>Pasar Sukasari</b>	Kolang-Kaling	( - ) NEGATIF	( - ) NEGATIF	-	-	-	-
51	Kabupaten Kepahiang	<b>Pasar Sukasari</b>	Dencis	( - ) NEGATIF	-	-	-	-	-
52	Kabupaten Kepahiang	<b>Pasar Sukasari</b>	Ikan Dencis	( - ) NEGATIF	-	-	-	-	-
53	Kabupaten Kepahiang	<b>Pasar Sukasari</b>	Ikan Tuna Segar	( - ) NEGATIF	-	-	-	-	-
54	Kabupaten Kepahiang	<b>Pasar Sukasari</b>	udang Segar	( - ) NEGATIF	-	-	-	-	-
55	Kabupaten Kepahiang	<b>Pasar Sukasari</b>	Tongkol Segar	( - ) NEGATIF	-	-	-	-	-
56	Kabupaten Kepahiang	<b>Pasar Sukasari</b>	Ikan asin spat	( - ) NEGATIF	-	-	-	-	-
57	Kabupaten Kepahiang	<b>Pasar Sukasari</b>	Cumi asin	( - ) NEGATIF	-	-	-	-	-
58	Kabupaten Kepahiang	<b>Pasar Sukasari</b>	Tongkol	( - ) NEGATIF	-	-	-	-	-

59	Kabupaten Kepahiang	<b>Pasar Sukasari</b>	Ayam Potong	( - ) NEGATIF	-	-	-	-	-
60	Kabupaten Kepahiang	<b>Pasar Sukasari</b>	Cabe Giling Halus	( - ) NEGATIF	-	( - ) NEGATIF	-	-	-
61	Kabupaten Kepahiang	<b>Pasar Sukasari</b>	Kerupuk	-	( - ) NEGATIF	-	-	-	-
62	Kabupaten Kepahiang	<b>Pasar Sukasari</b>	Kerupuk merah	-	( - ) NEGATIF	( - ) NEGATIF	-	-	-
63	Kabupaten Kepahiang	<b>Pasar Sukasari</b>	Ikan asin sepat	( - ) NEGATIF	-	-	-	-	-
64	Kabupaten Kepahiang	<b>Pasar Sukasari</b>	Ikan asin	( - ) NEGATIF	-	-	-	-	-
65	Kabupaten Kepahiang	<b>Pasar Sukasari</b>	Ikan Tri	( - ) NEGATIF	-	-	-	-	-
66	Kabupaten Kepahiang	<b>Pasar Sukasari</b>	Ikan tri	( - ) NEGATIF	-	-	-	-	-
67	Kabupaten Kepahiang	<b>Pasar Sukasari</b>	Ikan asin	( - ) NEGATIF	-	-	-	-	-
68	Kabupaten Kepahiang	<b>Pasar Sukasari</b>	Ayam Potong	( - ) NEGATIF	-	-	-	-	-
69	Kabupaten Kepahiang	<b>Pasar Sukasari</b>	Kerupuk merah	-	( - ) NEGATIF	( - ) NEGATIF	-	-	-
70	Kabupaten Kepahiang	<b>Pasar Sukasari</b>	Kerupuk Kuning	-	( - ) NEGATIF	-	( - ) NEGATIF	-	-
71	Kabupaten Kepahiang	<b>Pasar Sukasari</b>	Kerupuk	-	( - ) NEGATIF	-	-	-	-
72	Kabupaten Kepahiang	<b>Pasar Sukasari</b>	Ikan dencis	( - ) NEGATIF	-	-	-	-	-
73	Kabupaten Kepahiang	<b>Pasar Sukasari</b>	Udang	( - ) NEGATIF	-	-	-	-	-
74	Kabupaten Kepahiang	<b>Pasar Sukasari</b>	Bakso	( - ) NEGATIF	-	-	-	-	-
75	Kabupaten Kepahiang	<b>Pasar Sukasari</b>	Ikan asin	( - ) NEGATIF	-	-	-	-	-
76	Kabupaten Kepahiang	<b>Pasar Sukasari</b>	Bakso	( - ) NEGATIF	-	-	-	-	-
77	Kabupaten Kepahiang	<b>Pasar Sukasari</b>	Mie Kuning	( - ) NEGATIF	-	-	( - ) NEGATIF	-	-
78	Kabupaten Kepahiang	<b>Pasar Sukasari</b>	Kerupuk Kuning	-	( - ) NEGATIF	-	( - ) NEGATIF	-	-
79	Kabupaten Kepahiang	<b>Pasar Sukasari</b>	Kerupuk Merah	-	( - ) NEGATIF	( - ) NEGATIF	-	-	-
80	Kabupaten Kepahiang	<b>Pasar Sukasari</b>	Somay	-	( - ) NEGATIF	-	-	-	-
81	Kabupaten Kepahiang	<b>Pasar Sukasari</b>	Batagor	-	( - ) NEGATIF	-	-	-	-
82	Kabupaten Kepahiang	<b>Pasar Sukasari</b>	Kerupuk Daun Kopi	-	( - ) NEGATIF	-	-	-	-
83	Kabupaten Kepahiang	<b>Pasar Sukasari</b>	Tahu Putih	( - ) NEGATIF	-	-	-	-	-
84	Kabupaten Kepahiang	<b>Pasar Sukasari</b>	Kerupuk Wortel	-	( - ) NEGATIF	-	-	-	-
85	Kabupaten Kepahiang	<b>Pasar Sukasari</b>	Ayam Potong	( - ) NEGATIF	-	-	-	-	-
86	Kabupaten Kepahiang	<b>Pasar Sukasari</b>	Ikan Tuna	( - ) NEGATIF	-	-	-	-	-

87	Kabupaten Kepahiang	<b>Pasar Sukasari</b>	Tahu Goreng	( - ) NEGATIF	-	-	-	-	-
88	Kabupaten Kepahiang	<b>Pasar Sukasari</b>	Sate Ayam	( - ) NEGATIF	-	-	-	-	-
89	Kabupaten Kepahiang	<b>Pasar Sukasari</b>	Lontong Plastik	-	( - ) NEGATIF	-	-	-	-
90	Kabupaten Kepahiang	<b>Pasar Sukasari</b>	Bakso	-	( - ) NEGATIF	-	-	-	-
91	Kabupaten Kepahiang	<b>Pasar Sukasari</b>	Risoles	-	( - ) NEGATIF	-	-	-	-
92	Kabupaten Kepahiang	<b>Pasar Sukasari</b>	Bakwan	-	( - ) NEGATIF	-	-	-	-
93	Kabupaten Kepahiang	<b>Pasar Sukasari</b>	Ikan asin	( - ) NEGATIF	-	-	-	-	-
94	Kabupaten Kepahiang	<b>Pasar Sukasari</b>	Bakso	-	( - ) NEGATIF	-	-	-	-
95	Kabupaten Kepahiang	<b>Pasar Sukasari</b>	Tahu	( - ) NEGATIF	-	-	-	-	-
96	Kabupaten Kepahiang	<b>Pasar Sukasari</b>	Batu Es	-	-	-	-	( - ) NEGATIF	( - ) NEGATIF
97	Kabupaten Kepahiang	<b>Pasar Sukasari</b>	Batu Es	-	-	-	-	( - ) NEGATIF	( - ) NEGATIF
98	Kabupaten Kepahiang	<b>Pasar Sukasari</b>	Es Serut	-	-	-	-	( - ) NEGATIF	( - ) NEGATIF
99	Kabupaten Kepahiang	<b>Pasar Sukasari</b>	Es Kuning	-	-	-	( - ) NEGATIF	( - ) NEGATIF	( - ) NEGATIF
100	Kabupaten Kepahiang	<b>Pasar Sukasari</b>	Batu Es	-	-	-	-	( - ) NEGATIF	( - ) NEGATIF
				69	26	6	8	5	5
1	Kabupaten Lebong	<b>Pasar Muara Aman</b>	Kerupuk Hijau	-	( - ) NEGATIF	-	( - ) NEGATIF	-	-
2	Kabupaten Lebong	<b>Pasar Muara Aman</b>	Kerupuk merah	-	( - ) NEGATIF	( - ) NEGATIF	-	-	-
3	Kabupaten Lebong	<b>Pasar Muara Aman</b>	Kerupuk merah putih	-	( - ) NEGATIF	( - ) NEGATIF	-	-	-
4	Kabupaten Lebong	<b>Pasar Muara Aman</b>	kerupuk merah	-	( - ) NEGATIF	( - ) NEGATIF	-	-	-
5	Kabupaten Lebong	<b>Pasar Muara Aman</b>	kerupuk oranya	-	( - ) NEGATIF	( - ) NEGATIF	( - ) NEGATIF	-	-
6	Kabupaten Lebong	<b>Pasar Muara Aman</b>	kerupuk kuning	-	( - ) NEGATIF	-	( - ) NEGATIF	-	-
7	Kabupaten Lebong	<b>Pasar Muara Aman</b>	kerupuk putih jalin	-	( - ) NEGATIF	-	-	-	-
8	Kabupaten Lebong	<b>Pasar Muara Aman</b>	kerupuk kuning jalin	-	( - ) NEGATIF	-	( - ) NEGATIF	-	-

9	Kabupaten Lebong	<b>Pasar Muara Aman</b>	kerupuk hijau jalin	-	( - ) NEGATIF	-	( - ) NEGATIF	-	-
10	Kabupaten Lebong	<b>Pasar Muara Aman</b>	kerupuk kuning	-	( - ) NEGATIF	-	( - ) NEGATIF	-	-
11	Kabupaten Lebong	<b>Pasar Muara Aman</b>	kerupuk merah	-	( - ) NEGATIF	-	( - ) NEGATIF	-	-
12	Kabupaten Lebong	<b>Pasar Muara Aman</b>	makaroni	-	( - ) NEGATIF	( - ) NEGATIF	-	-	-
13	Kabupaten Lebong	<b>Pasar Muara Aman</b>	pewarna makanan kuning	-	-	-	( - ) NEGATIF	-	-
14	Kabupaten Lebong	<b>Pasar Muara Aman</b>	pewarna makanan merah	-	-	( - ) NEGATIF	-	-	-
15	Kabupaten Lebong	<b>Pasar Muara Aman</b>	Ikan teri	( - ) NEGATIF	-	-	-	-	-
16	Kabupaten Lebong	<b>Pasar Muara Aman</b>	Ikan teri	( - ) NEGATIF	-	-	-	-	-
17	Kabupaten Lebong	<b>Pasar Muara Aman</b>	Ikan teri	( - ) NEGATIF	-	-	-	-	-
18	Kabupaten Lebong	<b>Pasar Muara Aman</b>	udang asin	( - ) NEGATIF	-	-	-	-	-
19	Kabupaten Lebong	<b>Pasar Muara Aman</b>	Mie kuning	( - ) NEGATIF	( - ) NEGATIF	-	( - ) NEGATIF	-	-
20	Kabupaten Lebong	<b>Pasar Muara Aman</b>	Bi hun	( - ) NEGATIF	-	-	-	-	-
21	Kabupaten Lebong	<b>Pasar Muara Aman</b>	kerupuk merah	-	( - ) NEGATIF	( - ) NEGATIF	-	-	-
22	Kabupaten Lebong	<b>Pasar Muara Aman</b>	sambal	( - ) NEGATIF	-	( - ) NEGATIF	-	-	-
23	Kabupaten Lebong	<b>Pasar Muara Aman</b>	sambal hijau	( - ) NEGATIF	-	-	( - ) NEGATIF	-	-
24	Kabupaten Lebong	<b>Pasar Muara Aman</b>	bumbu giling kuning	( - ) NEGATIF	-	-	( - ) NEGATIF	-	-
25	Kabupaten Lebong	<b>Pasar Muara Aman</b>	bumbu giling merah	( - ) NEGATIF	-	( - ) NEGATIF	-	-	-
26	Kabupaten Lebong	<b>Pasar Muara Aman</b>	bumbu giing merah	( - ) NEGATIF	-	( - ) NEGATIF	-	-	-

27	Kabupaten Lebong	<b>Pasar Muara Aman</b>	ikan Asin	( - ) NEGATIF	-	-	-	-	-
28	Kabupaten Lebong	<b>Pasar Muara Aman</b>	ikan Asin	( - ) NEGATIF	-	-	-	-	-
29	Kabupaten Lebong	<b>Pasar Muara Aman</b>	ikan Asin	( - ) NEGATIF	-	-	-	-	-
30	Kabupaten Lebong	<b>Pasar Muara Aman</b>	ikan Asin	( - ) NEGATIF	-	-	-	-	-
31	Kabupaten Lebong	<b>Pasar Muara Aman</b>	Cumi asin	( - ) NEGATIF	-	-	-	-	-
32	Kabupaten Lebong	<b>Pasar Muara Aman</b>	Udang asin	( - ) NEGATIF	-	-	-	-	-
33	Kabupaten Lebong	<b>Pasar Muara Aman</b>	Bakso	( - ) NEGATIF	( - ) NEGATIF	-	-	-	-
34	Kabupaten Lebong	<b>Pasar Muara Aman</b>	Mie kuning	( - ) NEGATIF	( - ) NEGATIF	-	( - ) NEGATIF	-	-
35	Kabupaten Lebong	<b>Pasar Muara Aman</b>	Mieso	( - ) NEGATIF	-	-	-	-	-
36	Kabupaten Lebong	<b>Pasar Muara Aman</b>	Soto ayam	( - ) NEGATIF	( - ) NEGATIF	-	-	-	-
37	Kabupaten Lebong	<b>Pasar Muara Aman</b>	Lontong	( - ) NEGATIF	( - ) NEGATIF	-	-	-	-
38	Kabupaten Lebong	<b>Pasar Muara Aman</b>	Jus jambu merah	-	-	-	-	( - ) NEGATIF	( - ) NEGATIF
39	Kabupaten Lebong	<b>Pasar Muara Aman</b>	Jus mangga	-	-	-	-	( - ) NEGATIF	( - ) NEGATIF
40	Kabupaten Lebong	<b>Pasar Muara Aman</b>	Jus alpukat	-	-	-	-	( - ) NEGATIF	( - ) NEGATIF
41	Kabupaten Lebong	<b>Pasar Muara Aman</b>	Ayam KFC	( - ) NEGATIF	( - ) NEGATIF	-	-	( - ) NEGATIF	( - ) NEGATIF
42	Kabupaten Lebong	<b>Pasar Muara Aman</b>	nagasari	-	( - ) NEGATIF	-	-	-	-
43	Kabupaten Lebong	<b>Pasar Muara Aman</b>	kue apem	-	( - ) NEGATIF	( - ) NEGATIF	-	-	-
44	Kabupaten Lebong	<b>Pasar Muara Aman</b>	kue lapis	-	( - ) NEGATIF	( - ) NEGATIF	-	-	-

45	Kabupaten Lebong	<b>Pasar Muara Aman</b>	kue apem	-	( - ) NEGATIF	( - ) NEGATIF	-	-	-
46	Kabupaten Lebong	<b>Pasar Muara Aman</b>	kue kacang merah	-	( - ) NEGATIF	-	-	-	-
47	Kabupaten Lebong	<b>Pasar Muara Aman</b>	sate padang	( - ) NEGATIF	( - ) NEGATIF	-	-	-	-
48	Kabupaten Lebong	<b>Pasar Muara Aman</b>	bakso	( - ) NEGATIF	( - ) NEGATIF	-	-	-	-
49	Kabupaten Lebong	<b>Pasar Muara Aman</b>	mie rebus	( - ) NEGATIF	( - ) NEGATIF	-	-	-	-
50	Kabupaten Lebong	<b>Pasar Muara Aman</b>	daging ayam	( - ) NEGATIF	-	-	-	-	-
				27	27	13	12	4	4
1	Kabupaten Lebong	<b>Pasar Talang Leak</b>	Kue Cucur	-	( - ) NEGATIF	-	-	-	-
2	Kabupaten Lebong	<b>Pasar Talang Leak</b>	Rujak Mie	( - ) NEGATIF	( - ) NEGATIF	( - ) NEGATIF	( - ) NEGATIF	-	-
3	Kabupaten Lebong	<b>Pasar Talang Leak</b>	Kue Apem	-	( - ) NEGATIF	( - ) NEGATIF	-	-	-
4	Kabupaten Lebong	<b>Pasar Talang Leak</b>	Bakwan	-	( - ) NEGATIF	-	( - ) NEGATIF	-	-
5	Kabupaten Lebong	<b>Pasar Talang Leak</b>	Bakpao	-	( - ) NEGATIF	-	-	-	-
6	Kabupaten Lebong	<b>Pasar Talang Leak</b>	Gado-gado	( - ) NEGATIF	( - ) NEGATIF	( - ) NEGATIF	( - ) NEGATIF	-	-
7	Kabupaten Lebong	<b>Pasar Talang Leak</b>	Ceker ayam	( - ) NEGATIF	-	-	-	-	-
8	Kabupaten Lebong	<b>Pasar Talang Leak</b>	Gado-gado	( - ) NEGATIF	( - ) NEGATIF	( - ) NEGATIF	( - ) NEGATIF	-	-
9	Kabupaten Lebong	<b>Pasar Talang Leak</b>	Kue Pancung coklat	-	( - ) NEGATIF	-	-	-	-
10	Kabupaten Lebong	<b>Pasar Talang Leak</b>	Kue Pancung putih	-	( - ) NEGATIF	-	-	-	-
11	Kabupaten Lebong	<b>Pasar Talang Leak</b>	Kue cucur	-	( - ) NEGATIF	-	-	-	-

12	Kabupaten Lebong	<b>Pasar Talang Leak</b>	Ayam crispy	( - ) NEGATIF	( - ) NEGATIF	-	-	-	-
13	Kabupaten Lebong	<b>Pasar Talang Leak</b>	Tahu putih	( - ) NEGATIF	( - ) NEGATIF	-	-	-	-
14	Kabupaten Lebong	<b>Pasar Talang Leak</b>	Ikan laut	( - ) NEGATIF	( - ) NEGATIF	-	-	-	-
15	Kabupaten Lebong	<b>Pasar Talang Leak</b>	Tahu goreng	( - ) NEGATIF	( - ) NEGATIF	-	-	-	-
16	Kabupaten Lebong	<b>Pasar Talang Leak</b>	Kue cucur	-	( - ) NEGATIF	-	-	-	-
17	Kabupaten Lebong	<b>Pasar Talang Leak</b>	Kue cucur	-	( - ) NEGATIF	-	-	-	-
18	Kabupaten Lebong	<b>Pasar Talang Leak</b>	Ikan teri	( - ) NEGATIF	-	-	-	-	-
19	Kabupaten Lebong	<b>Pasar Talang Leak</b>	ikan sepat asin	( - ) NEGATIF	-	-	-	-	-
20	Kabupaten Lebong	<b>Pasar Talang Leak</b>	ikan rebus	( - ) NEGATIF	-	-	-	-	-
21	Kabupaten Lebong	<b>Pasar Talang Leak</b>	ikan teri asin	( - ) NEGATIF	-	-	-	-	-
22	Kabupaten Lebong	<b>Pasar Talang Leak</b>	kerupuk jangek	-	( - ) NEGATIF	-	-	-	-
23	Kabupaten Lebong	<b>Pasar Talang Leak</b>	kerupuk coklat	-	( - ) NEGATIF	-	-	-	-
24	Kabupaten Lebong	<b>Pasar Talang Leak</b>	pasta	-	( - ) NEGATIF	-	( - ) NEGATIF	-	-
25	Kabupaten Lebong	<b>Pasar Talang Leak</b>	Kerupuk merah	-	( - ) NEGATIF	( - ) NEGATIF	-	-	-
26	Kabupaten Lebong	<b>Pasar Talang Leak</b>	kerupuk merah	-	( - ) NEGATIF	( - ) NEGATIF	-	-	-
27	Kabupaten Lebong	<b>Pasar Talang Leak</b>	risoles	-	( - ) NEGATIF	-	( - ) NEGATIF	-	-
28	Kabupaten Lebong	<b>Pasar Talang Leak</b>	Donat	-	( - ) NEGATIF	-	-	-	-
29	Kabupaten Lebong	<b>Pasar Talang Leak</b>	sate padang	( - ) NEGATIF	( - ) NEGATIF	-	( - ) NEGATIF	-	-

30	Kabupaten Lebong	<b>Pasar Talang Leak</b>	kerupuk	-	(-) NEGATIF	-	-	-	-
31	Kabupaten Lebong	<b>Pasar Talang Leak</b>	kue kukus	-	(-) NEGATIF	-	-	-	-
32	Kabupaten Lebong	<b>Pasar Talang Leak</b>	kue pandan	-	(-) NEGATIF	-	(-) NEGATIF	-	-
33	Kabupaten Lebong	<b>Pasar Talang Leak</b>	kerupuk kuning	-	(-) NEGATIF	-	(-) NEGATIF	-	-
34	Kabupaten Lebong	<b>Pasar Talang Leak</b>	kerupuk merah	-	(-) NEGATIF	(-) NEGATIF	-	-	-
35	Kabupaten Lebong	<b>Pasar Talang Leak</b>	Jus Sirsak	-	-	-	-	(-) NEGATIF	(-) NEGATIF
36	Kabupaten Lebong	<b>Pasar Talang Leak</b>	Es teler	-	-	-	-	(-) NEGATIF	(-) NEGATIF
37	Kabupaten Lebong	<b>Pasar Talang Leak</b>	Es campur	-	-	-	-	(-) NEGATIF	(-) NEGATIF
38	Kabupaten Lebong	<b>Pasar Talang Leak</b>	Jus Nenas	-	-	-	-	(-) NEGATIF	(-) NEGATIF
39	Kabupaten Lebong	<b>Pasar Talang Leak</b>	Es Jeruk	-	-	-	-	(-) NEGATIF	(-) NEGATIF
40	Kabupaten Lebong	<b>Pasar Talang Leak</b>	Lontong	-	(-) NEGATIF	-	-	-	-
41	Kabupaten Lebong	<b>Pasar Talang Leak</b>	Kue lapis	-	(-) NEGATIF	(-) NEGATIF	-	-	-
42	Kabupaten Lebong	<b>Pasar Talang Leak</b>	Klepon	-	(-) NEGATIF	-	(-) NEGATIF	-	-
43	Kabupaten Lebong	<b>Pasar Talang Leak</b>	daging ayam	(-) NEGATIF	-	-	-	-	-
44	Kabupaten Lebong	<b>Pasar Talang Leak</b>	ikan laut	(-) NEGATIF	-	-	-	-	-
45	Kabupaten Lebong	<b>Pasar Talang Leak</b>	ikan laut	(-) NEGATIF	-	-	-	-	-
46	Kabupaten Lebong	<b>Pasar Talang Leak</b>	jely merah	-	-	(-) NEGATIF	-	-	-
47	Kabupaten Lebong	<b>Pasar Talang Leak</b>	Jely kuning	-	-	-	(-) NEGATIF	-	-

48	Kabupaten Lebong	<b>Pasar Talang Leak</b>	Jely hijau	-	-	-	( - ) NEGATIF	-	-
49	Kabupaten Lebong	<b>Pasar Talang Leak</b>	kerupuk merah	-	( - ) NEGATIF	( - ) NEGATIF	-	-	-
50	Kabupaten Lebong	<b>Pasar Talang Leak</b>	kerupuk kuning	-	( - ) NEGATIF	-	( - ) NEGATIF	-	-
				16	34	10	13	5	5
1	Kabupaten Bengkulu Selatan	<b>Pasar Ulak Lebar</b>	Tahu putih	( - ) NEGATIF	-	-	-	-	-
2	Kabupaten Bengkulu Selatan	<b>Pasar Ulak Lebar</b>	Tahu goreng	( - ) NEGATIF	-	-	-	-	-
3	Kabupaten Bengkulu Selatan	<b>Pasar Ulak Lebar</b>	Tahu kuning	( - ) NEGATIF	-	-	-	-	-
4	Kabupaten Bengkulu Selatan	<b>Pasar Ulak Lebar</b>	Tahu putih	( - ) NEGATIF	-	-	-	-	-
5	Kabupaten Bengkulu Selatan	<b>Pasar Ulak Lebar</b>	Tahu goreng	( - ) NEGATIF	-	-	-	-	-
6	Kabupaten Bengkulu Selatan	<b>Pasar Ulak Lebar</b>	Mie kuning	( - ) NEGATIF	-	-	-	-	-
7	Kabupaten Bengkulu Selatan	<b>Pasar Ulak Lebar</b>	Ikan Bleberan	( - ) NEGATIF	-	-	-	-	-
8	Kabupaten Bengkulu Selatan	<b>Pasar Ulak Lebar</b>	Ikan tuna	( - ) NEGATIF	-	-	-	-	-
9	Kabupaten Bengkulu Selatan	<b>Pasar Ulak Lebar</b>	Ayam potong	( - ) NEGATIF	-	-	-	-	-
10	Kabupaten Bengkulu Selatan	<b>Pasar Ulak Lebar</b>	Lontong	-	( - ) NEGATIF	-	-	-	-
11	Kabupaten Bengkulu Selatan	<b>Pasar Ulak Lebar</b>	Kerupuk merah	-	( - ) NEGATIF	( - ) NEGATIF	-	-	-
12	Kabupaten Bengkulu Selatan	<b>Pasar Ulak Lebar</b>	Mie kuning	-	( - ) NEGATIF	-	( - ) NEGATIF	-	-
13	Kabupaten Bengkulu Selatan	<b>Pasar Ulak Lebar</b>	Bakso	( - ) NEGATIF	( - ) NEGATIF	-	-	-	-
14	Kabupaten Bengkulu Selatan	<b>Pasar Ulak Lebar</b>	Lontong	-	( - ) NEGATIF	-	-	-	-

15	Kabupaten Bengkulu Selatan	<b>Pasar Ulak Lebar</b>	Sate	( - ) NEGATIF	-	-	-	-	-
16	Kabupaten Bengkulu Selatan	<b>Pasar Ulak Lebar</b>	Tahu goreng	( - ) NEGATIF	-	-	-	-	-
17	Kabupaten Bengkulu Selatan	<b>Pasar Ulak Lebar</b>	Bumbu kuning	( - ) NEGATIF	-	-	( - ) NEGATIF	-	-
18	Kabupaten Bengkulu Selatan	<b>Pasar Ulak Lebar</b>	Cabe halus	( - ) NEGATIF	-	-	-	-	-
19	Kabupaten Bengkulu Selatan	<b>Pasar Ulak Lebar</b>	Kerupuk merah	-	-	( - ) NEGATIF	-	-	-
20	Kabupaten Bengkulu Selatan	<b>Pasar Ulak Lebar</b>	Kerupuk kuning	-	( - ) NEGATIF	-	( - ) NEGATIF	-	-
21	Kabupaten Bengkulu Selatan	<b>Pasar Ulak Lebar</b>	Lontong	( - ) NEGATIF	-	-	-	-	-
22	Kabupaten Bengkulu Selatan	<b>Pasar Ulak Lebar</b>	Kerupuk merah	-	-	( - ) NEGATIF	-	-	-
23	Kabupaten Bengkulu Selatan	<b>Pasar Ulak Lebar</b>	Bakso	( - ) NEGATIF	( - ) NEGATIF	-	-	-	-
24	Kabupaten Bengkulu Selatan	<b>Pasar Ulak Lebar</b>	Mie kuning	( - ) NEGATIF	-	-	( - ) NEGATIF	-	-
25	Kabupaten Bengkulu Selatan	<b>Pasar Ulak Lebar</b>	Ayam potong	( - ) NEGATIF	-	-	-	-	-
26	Kabupaten Bengkulu Selatan	<b>Pasar Ulak Lebar</b>	Ayam potong	( - ) NEGATIF	-	-	-	-	-
27	Kabupaten Bengkulu Selatan	<b>Pasar Ulak Lebar</b>	Bumbu kuning	( - ) NEGATIF	-	-	( - ) NEGATIF	-	-
28	Kabupaten Bengkulu Selatan	<b>Pasar Ulak Lebar</b>	Cabe halus	( - ) NEGATIF	-	-	-	-	-
29	Kabupaten Bengkulu Selatan	<b>Pasar Ulak Lebar</b>	Cumi asin	( - ) NEGATIF	-	-	-	-	-
30	Kabupaten Bengkulu Selatan	<b>Pasar Ulak Lebar</b>	Ebi	( - ) NEGATIF	-	-	-	-	-
31	Kabupaten Bengkulu Selatan	<b>Pasar Ulak Lebar</b>	Beledang	( - ) NEGATIF	-	-	-	-	-
32	Kabupaten Bengkulu Selatan	<b>Pasar Ulak Lebar</b>	Ikan gebur	( - ) NEGATIF	-	-	-	-	-

33	Kabupaten Bengkulu Selatan	<b>Pasar Ulak Lebar</b>	Ikan salam	( - ) NEGATIF	-	-	-	-	-
34	Kabupaten Bengkulu Selatan	<b>Pasar Ulak Lebar</b>	Ikan Sepat	( - ) NEGATIF	-	-	-	-	-
35	Kabupaten Bengkulu Selatan	<b>Pasar Ulak Lebar</b>	Ikan Bleberan	( - ) NEGATIF	-	-	-	-	-
36	Kabupaten Bengkulu Selatan	<b>Pasar Ulak Lebar</b>	Ikan tuna	( - ) NEGATIF	-	-	-	-	-
37	Kabupaten Bengkulu Selatan	<b>Pasar Ulak Lebar</b>	Ikan gebur	( - ) NEGATIF	-	-	-	-	-
38	Kabupaten Bengkulu Selatan	<b>Pasar Ulak Lebar</b>	Ikan slengek	( - ) NEGATIF	-	-	-	-	-
39	Kabupaten Bengkulu Selatan	<b>Pasar Ulak Lebar</b>	Kue tat	-	( - ) NEGATIF	-	-	-	-
40	Kabupaten Bengkulu Selatan	<b>Pasar Ulak Lebar</b>	Kue apem	-	( - ) NEGATIF	-	-	-	-
41	Kabupaten Bengkulu Selatan	<b>Pasar Ulak Lebar</b>	Dadar gulung	-	-	-	( - ) NEGATIF	-	-
42	Kabupaten Bengkulu Selatan	<b>Pasar Ulak Lebar</b>	Bolu kukus	-	-	( - ) NEGATIF	-	-	-
43	Kabupaten Bengkulu Selatan	<b>Pasar Ulak Lebar</b>	Tahu isi	( - ) NEGATIF	-	-	-	-	-
44	Kabupaten Bengkulu Selatan	<b>Pasar Ulak Lebar</b>	Tahu udang	( - ) NEGATIF	-	-	-	-	-
45	Kabupaten Bengkulu Selatan	<b>Pasar Ulak Lebar</b>	Pempek	-	( - ) NEGATIF	-	-	-	-
46	Kabupaten Bengkulu Selatan	<b>Pasar Ulak Lebar</b>	Es kuning	-	-	-	( - ) NEGATIF	( - ) NEGATIF	( - ) NEGATIF
47	Kabupaten Bengkulu Selatan	<b>Pasar Ulak Lebar</b>	Es cendol	-	-	-	( - ) NEGATIF	( - ) NEGATIF	( - ) NEGATIF
48	Kabupaten Bengkulu Selatan	<b>Pasar Ulak Lebar</b>	Es campur	-	-	( - ) NEGATIF	( - ) NEGATIF	( - ) NEGATIF	( - ) NEGATIF
49	Kabupaten Bengkulu Selatan	<b>Pasar Ulak Lebar</b>	Es merah	-	-	( - ) NEGATIF	-	( - ) NEGATIF	( - ) NEGATIF
50	Kabupaten Bengkulu Selatan	<b>Pasar Ulak Lebar</b>	Es kuning	-	-	-	( - ) NEGATIF	( - ) NEGATIF	( - ) NEGATIF

				33	10	6	10	5	5
1	Kabupaten Bengkulu Selatan	<b>Pasar Kota Medan</b>	Kerupuk pangsit	-	( - ) NEGATIF	-	-	-	-
2	Kabupaten Bengkulu Selatan	<b>Pasar Kota Medan</b>	Kue cucur	-	( - ) NEGATIF	-	-	-	-
3	Kabupaten Bengkulu Selatan	<b>Pasar Kota Medan</b>	Kue apem	-	( - ) NEGATIF	-	-	-	-
4	Kabupaten Bengkulu Selatan	<b>Pasar Kota Medan</b>	Kue tat	-	( - ) NEGATIF	-	-	-	-
5	Kabupaten Bengkulu Selatan	<b>Pasar Kota Medan</b>	Bipang	-	( - ) NEGATIF	-	-	-	-
6	Kabupaten Bengkulu Selatan	<b>Pasar Kota Medan</b>	Renginang	-	( - ) NEGATIF	-	-	-	-
7	Kabupaten Bengkulu Selatan	<b>Pasar Kota Medan</b>	Kue cucur	-	( - ) NEGATIF	-	-	-	-
8	Kabupaten Bengkulu Selatan	<b>Pasar Kota Medan</b>	Kue tat	-	( - ) NEGATIF	-	-	-	-
9	Kabupaten Bengkulu Selatan	<b>Pasar Kota Medan</b>	Kue gelang	-	( - ) NEGATIF	-	-	-	-
10	Kabupaten Bengkulu Selatan	<b>Pasar Kota Medan</b>	Kue talam	-	( - ) NEGATIF	-	-	-	-
11	Kabupaten Bengkulu Selatan	<b>Pasar Kota Medan</b>	Bakso	( - ) NEGATIF	-	-	-	-	-
12	Kabupaten Bengkulu Selatan	<b>Pasar Kota Medan</b>	Mie kuning	( - ) NEGATIF	-	-	( - ) NEGATIF	-	-
13	Kabupaten Bengkulu Selatan	<b>Pasar Kota Medan</b>	Kerupuk merah	-	( - ) NEGATIF	-	-	-	-
14	Kabupaten Bengkulu Selatan	<b>Pasar Kota Medan</b>	Kerupuk warna/i	-	( - ) NEGATIF	( - ) NEGATIF	( - ) NEGATIF	-	-
15	Kabupaten Bengkulu Selatan	<b>Pasar Kota Medan</b>	Getuk	-	( - ) NEGATIF	-	( - ) NEGATIF	-	-
16	Kabupaten Bengkulu Selatan	<b>Pasar Kota Medan</b>	Cenil	-	( - ) NEGATIF	-	( - ) NEGATIF	-	-
17	Kabupaten Bengkulu Selatan	<b>Pasar Kota Medan</b>	Sate ayam	( - ) NEGATIF	-	-	-	-	-

18	Kabupaten Bengkulu Selatan	<b>Pasar Kota Medan</b>	Lontong plastik	-	( - ) NEGATIF	-	-	-	-
19	Kabupaten Bengkulu Selatan	<b>Pasar Kota Medan</b>	Ikan asin rebus	( - ) NEGATIF	-	-	-	-	-
20	Kabupaten Bengkulu Selatan	<b>Pasar Kota Medan</b>	Ikan asin belah	( - ) NEGATIF	-	-	-	-	-
21	Kabupaten Bengkulu Selatan	<b>Pasar Kota Medan</b>	Cumi asin	( - ) NEGATIF	-	-	-	-	-
22	Kabupaten Bengkulu Selatan	<b>Pasar Kota Medan</b>	Teri asin	( - ) NEGATIF	-	-	-	-	-
23	Kabupaten Bengkulu Selatan	<b>Pasar Kota Medan</b>	Teri Palembang	( - ) NEGATIF	-	-	-	-	-
24	Kabupaten Bengkulu Selatan	<b>Pasar Kota Medan</b>	Teri tawar	( - ) NEGATIF	-	-	-	-	-
25	Kabupaten Bengkulu Selatan	<b>Pasar Kota Medan</b>	Udang rebon	( - ) NEGATIF	-	-	-	-	-
26	Kabupaten Bengkulu Selatan	<b>Pasar Kota Medan</b>	Kerupuk kuning	( - ) NEGATIF	-	-	-	-	-
27	Kabupaten Bengkulu Selatan	<b>Pasar Kota Medan</b>	Kerupuk ikan	( - ) NEGATIF	-	-	-	-	-
28	Kabupaten Bengkulu Selatan	<b>Pasar Kota Medan</b>	Ayam potong	( - ) NEGATIF	-	-	-	-	-
29	Kabupaten Bengkulu Selatan	<b>Pasar Kota Medan</b>	Ayam potong	( - ) NEGATIF	-	-	-	-	-
30	Kabupaten Bengkulu Selatan	<b>Pasar Kota Medan</b>	Udang segar	( - ) NEGATIF	-	-	-	-	-
31	Kabupaten Bengkulu Selatan	<b>Pasar Kota Medan</b>	Ikan tuna	( - ) NEGATIF	-	-	-	-	-
32	Kabupaten Bengkulu Selatan	<b>Pasar Kota Medan</b>	Ikan kakap	( - ) NEGATIF	-	-	-	-	-
33	Kabupaten Bengkulu Selatan	<b>Pasar Kota Medan</b>	Ikan kapas2	( - ) NEGATIF	-	-	-	-	-
34	Kabupaten Bengkulu Selatan	<b>Pasar Kota Medan</b>	Ikan tongkol	( - ) NEGATIF	-	-	-	-	-
35	Kabupaten Bengkulu Selatan	<b>Pasar Kota Medan</b>	Ikan potong	( - ) NEGATIF	-	-	-	-	-

36	Kabupaten Bengkulu Selatan	<b>Pasar Kota Medan</b>	Getuk	-	( - ) NEGATIF	-	( - ) NEGATIF	-	-
37	Kabupaten Bengkulu Selatan	<b>Pasar Kota Medan</b>	Cenil	-	( - ) NEGATIF	-	( - ) NEGATIF	-	-
38	Kabupaten Bengkulu Selatan	<b>Pasar Kota Medan</b>	Kue pisang	-	( - ) NEGATIF	-	-	-	-
39	Kabupaten Bengkulu Selatan	<b>Pasar Kota Medan</b>	Lontong daun	-	( - ) NEGATIF	-	-	-	-
40	Kabupaten Bengkulu Selatan	<b>Pasar Kota Medan</b>	Kerupuk merah	-	( - ) NEGATIF	-	-	-	-
41	Kabupaten Bengkulu Selatan	<b>Pasar Kota Medan</b>	Bolu kukus warna/i	-	( - ) NEGATIF	-	-	-	-
42	Kabupaten Bengkulu Selatan	<b>Pasar Kota Medan</b>	Putu ayu	-	( - ) NEGATIF	-	-	-	-
43	Kabupaten Bengkulu Selatan	<b>Pasar Kota Medan</b>	Donat pink	-	( - ) NEGATIF	-	-	-	-
44	Kabupaten Bengkulu Selatan	<b>Pasar Kota Medan</b>	Dadar gulung	-	( - ) NEGATIF	-	-	-	-
45	Kabupaten Bengkulu Selatan	<b>Pasar Kota Medan</b>	Tahu isi	( - ) NEGATIF	-	-	-	-	-
46	Kabupaten Bengkulu Selatan	<b>Pasar Kota Medan</b>	Es mutiara	-	-	( - ) NEGATIF	-	( - ) NEGATIF	( - ) NEGATIF
47	Kabupaten Bengkulu Selatan	<b>Pasar Kota Medan</b>	Es batu	-	-	-	-	( - ) NEGATIF	( - ) NEGATIF
48	Kabupaten Bengkulu Selatan	<b>Pasar Kota Medan</b>	Es batu	-	-	-	-	( - ) NEGATIF	( - ) NEGATIF
49	Kabupaten Bengkulu Selatan	<b>Pasar Kota Medan</b>	Es cendol putih	-	-	-	-	( - ) NEGATIF	( - ) NEGATIF
50	Kabupaten Bengkulu Selatan	<b>Pasar Kota Medan</b>	Es cendol hijau	-	-	-	( - ) NEGATIF	( - ) NEGATIF	( - ) NEGATIF
				21	24	2	7	5	5
<b>A.2</b>	<b>Loka POM di ...</b>								
1	Kabupaten A								
2	Kota B								
3	dst..								

<b>TOTAL</b>	<b>1000 sampel</b>	<b>558 sampel</b>	<b>522 sampel</b>	<b>110 sampel</b>	<b>166 sampel</b>	<b>54 sampel</b>	<b>54 sampel</b>
--------------	--------------------	-------------------	-------------------	-------------------	-------------------	------------------	------------------

**B. PASAR AMAN DARI BAHAN BERBAHAYA YANG DILAKUKAN OLEH PEMDA SECARA MANDIRI \*)**

No.	Kabupaten/Kota	Nama Pasar	Nama Pangan	Hasil pengujian (+ atau -)					
				Formalin	Boraks	Rhodamin B	Methanyl Yellow	E. Coli	Coliform
1	2	3	4	5	6	7	8	9	10
<b>A</b>	<b>Balai Besar/Balai POM di ...</b>								
1	Kabupaten A								
2	Kota B								
3	dst..								
<b>B</b>	<b>Loka POM di ...</b>								
1	Kabupaten A								
2	Kota B								
3	dst..								
<b>TOTAL</b>			<b>....sampel</b>	<b>....sampel</b>	<b>....sampel</b>	<b>....sampel</b>	<b>....sampel</b>	<b>....sampel</b>	<b>....sampel</b>

Keterangan:

**\*) Tabel ini berlaku Tahun 2020 untuk Penyusunan Laptah tahun 2020**

- Monev Tahap I melaksanakan sampling dan pengujian terhadap 100 sampel
- Monev Tahap 2 melaksanakan sampling dan pengujian terhadap 100 sampel



**Tabel  
24  
Pendampingan Penerapan Cara Produksi Pangan Olahan Yang Baik  
(CPPOB) Bagi UMK Pangan Olahan  
UPT BPOM Di  
Bengkulu  
Tahun 2021**

No	Nama UMK	Alamat	Nama Produk	Kategori Pangan	Tahapan Pendampingan					Keterangan / Kendala
					Sosialisasi CPPOB	Pendampingan PSB/CPP OB	Pengujian Produk	Desk Registrasi	Sudah keluar izin edar	
<b>A.</b>	<b>Balai POM di Bengkulu</b>									
1	Padang Capo Coffee	Dusun II, Kel Sukamaju, Kec. Air Periukan Kab. Seluma	Padang Capo	Kopi Bubuk (14010516)	✓	✓	✓	✓	✓	
2	FA Kopi	Jl Pulai Beringin Desa Harapan Kec Pondok Kelapa Bengkulu Tengah	FA kopi	Kopi Bubuk (14010516)	✓	✓	x	✓	✓	
3	Kawo Ite	Jl. Ratu Agung No. 39 RT.09 RW.03 Kel. Penurunan Kec. Ratu Samban	Kawo Ite	Kopi Bubuk (14010516)	✓	✓	x	✓	✓	
4	Jaya Rasa Bengkulu	Jl. DP Negara/ Gg. DP Negara III RT.29 RW01 No. 20 Kel. Sukarami Kec. Selebar Kota Bengkulu	TUIRI	Kerupuk ikan(09020506)	✓	✓	✓	✓	✓	

**Tabel  
24  
Pendampingan Penerapan Cara Produksi Pangan Olahan Yang Baik  
(CPPOB) Bagi UMK Pangan Olahan  
UPT BPOM Di  
Bengkulu  
Tahun 2021**

No	Nama UMK	Alamat	Nama Produk	Kategori Pangan	Tahapan Pendampingan					Keterangan / Kendala
					Sosialisasi CPPOB	Pendampingan PSB/CPP OB	Pengujian Produk	Desk Registrasi	Sudah keluar izin edar	
5	Bintuhan Coffee	Jl. Talang Tahaji Pondok Pusaka, Kel. Sinar Pagi, Kec. Kaur Selatan Kabupaten Kaur, Prov. Bengkulu	Bintuhan Coffee	Kopi Bubuk (14010516)	✓	✓	x	✓	✓	
6	Burman Coffee	Jl. Talang Tahaji Pondok Pusaka, Kel. Sinar Pagi, Kec. Kaur Selatan Kabupaten Kaur, Prov. Bengkulu	Burman Coffee	Kopi Bubuk (14010516)	✓	✓	x	✓	✓	
7	CV Anak Bangsa	Jl. Ciliwung Raya Kedaton Grande Cluster C No. 03, Kel. Padang Harapan Kec. Gading Cempaka, Kota Bengkulu, Prov. Bengkulu	Kopi Kebangsaan	Kopi Bubuk (14010516)	✓	✓	x	✓	✓	

Tabel  
24

**Pendampingan Penerapan Cara Produksi Pangan Olahan Yang Baik (CPPOB) Bagi UMK Pangan Olahan UPT BPOM Di Bengkulu Tahun 2021**

No	Nama UMK	Alamat	Nama Produk	Kategori Pangan	Tahapan Pendampingan					Keterangan / Kendala
					Sosialisasi CPPOB	Pendampingan PSB/CPP OB	Pengujian Produk	Desk Registrasi	Sudah keluar izin edar	
8	BUBUK KOPI LESTARI ,	Jl. Curug 9 Unit 1 Kec. Padang Jaya	Kopi Bubuk Lestari	Kopi Bubuk (14010516)	✓	✓	x	✓	✓	
9	TRABASCOFFE E	Desa Tanah Hitam Kec. Padang Jaya Bengkulu Utara	Trabas Coffee	Kopi Bubuk (14010516)	✓	✓	x	✓	✓	
10	KOPERASI PRODUSEN CAHAYA SEJAHTERA LESTARI	Jl. Desa Naga Rantai Kec. Padang Guci Hulu Kab.Kaur	Kopi Naga Rantai	Kopi Bubuk (14010516)	✓	✓	x	✓	✓	
11	FAY_KALAMANSI	Jl. Merdeka (Gg. Damai) RT.03/RW 01 Kec. Seluma	Fay Kalamansi	Squash (1401040307 )	✓	✓	✓	✓	✓	
12	BSAMO KOPI, kopi Bubuk BSAMO KOPI, J	Jalan Lintas Bengkulu Seluma Desa babatan km 17 kel. Sukaraja	BSAMO Kopi	Kopi Bubuk (14010516)	✓	✓	x	✓	✓	
13	JONI TIO	Jl. DP. Negara No.12 RT 04 RW 01, Kel. Sukarami,	Bengs Coffee	Kopi Bubuk (14010516)	✓	✓	x	✓	✓	

**Tabel  
24  
Pendampingan Penerapan Cara Produksi Pangan Olahan Yang Baik  
(CPPOB) Bagi UMK Pangan Olahan  
UPT BPOM Di  
Bengkulu  
Tahun 2021**

No	Nama UMK	Alamat	Nama Produk	Kategori Pangan	Tahapan Pendampingan					Keterangan / Kendala
					Sosialisasi CPPOB	Pendampingan PSB/CPP OB	Pengujian Produk	Desk Registrasi	Sudah keluar izin edar	
		Kec. Selebar, Kota Bengkulu, Prov. Bengkulu								
14	UKM BUKIT BENGKULU	Ds. PondokKubang	Kopi Bubuk, Squash Kalamansi	Squash (1401040307 )	✓	✓	✓	✓	✓	
15	UKM KOPI RINDU HATI	Desa Rindu Hati Kab. Benteng	Kopi Bubuk	Kopi Bubuk (14010516)	✓	✓	x	✓	✓	
16	BUMDES MANFAAT	Desa Sukasari, Kec. Air Periukan Kab. Seluma	Minuman Serbuk Jahe	Serbuk minuman Jahe (14010523)	✓	✓	✓	✓	✓	
17	IKM GURITA	Desa Air Batang, Kec. Nasal Kab. Kaur	Kopi Bubuk	Kopi Bubuk (14010516)	✓	✓	x	✓	✓	
18	ANGGREK PUTIH	Desa Harapan Makmur RT 4. Kecamatan Pondok Kubang Kab. Bengkulu Tengah	Squash Kalamansi	Squash (1401040307 )	✓	✓	✓	✓	✓	

Tabel  
24

**Pendampingan Penerapan Cara Produksi Pangan Olahan Yang Baik (CPPOB) Bagi UMK Pangan Olahan UPT BPOM Di Bengkulu Tahun 2021**

No	Nama UMK	Alamat	Nama Produk	Kategori Pangan	Tahapan Pendampingan					Keterangan / Kendala
					Sosialisasi CPPOB	Pendampingan PSB/CPP OB	Pengujian Produk	Desk Registrasi	Sudah keluar izin edar	
19	KULTURA KALAMANSI	Gang Merpati I No. 24, Kel. Rawa Makmur, Kec. Muara Bangkahulu Kot BKL	Squash Kalamansi	Squash (1401040307 )	✓	✓	✓	✓	✓	
20	RUMAH BABE	Jl. Zainul arifin Gg. Mandiri No. 25 Kelurahan Padang Nangka, Kecamatan Singaran Pati, Kota Bengkulu, Prov. Bengkulu	Yogurt	Minuman Yogurt (0101020)	✓	✓	✓	✓	✓	Masih dalam Tahap Registrasi
A.	<b>Loka POM di Rejang Lebong</b>									
1	Bumbu Basidah	Pasar Atas, Curup	Basidah	Bumbu Masak	Sudah	Sudah	Belum	Sudah	Belum	Susah dihubungi
2	Kopi Cap Kipas	Sukaraja, Curup	Kopi Cap Kipas	Kopi	Sudah	Sudah	Belum	Belum	Belum	Susah dihubungi

Tabel  
24

**Pendampingan Penerapan Cara Produksi Pangan Olahan Yang Baik  
(CPPOB) Bagi UMK Pangan Olahan  
UPT BPOM Di  
Bengkulu  
Tahun 2021**

No	Nama UMK	Alamat	Nama Produk	Kategori Pangan	Tahapan Pendampingan					Keterangan / Kendala
					Sosialisasi CPPOB	Pendampingan PSB/CPP OB	Pengujian Produk	Desk Registrasi	Sudah keluar izin edar	
3	Kopi Tebolai	Semelako, Lebong	Kopi Tebolai	Kopi	Sudah	Sudah	Belum	Belum	Belum	Pembangunan ruang produksi sesuai CPPOB
4	Kopi Bukit Daun	Karang Anyar, Curup	Kopi Bukit Daun	Kopi	Belum	Sudah	Belum	Belum	Belum	Perbaikan sarana produksi

**Tabel 25**  
**Keterjangkauan Pengawasan**  
**UPT BPOM Di Bengkulu**  
**Tahun 2021**

No	Kabupaten/Kota	Satuan	Waktu Tempuh (jam)	Karakteristik Khusus *		
				1. Memiliki Wilayah Perbatasan Darat dengan Negara Tetangga	2. Memiliki Wilayah Kawasan Ekonomi Khusus	3. Memiliki Wilayah yang Merupakan Destinasi Pariwisata Prioritas Pemerintah
1	2	3	4	5	6	7
<b>A</b>	<b>Balai Besar/Balai POM di Bengkulu</b>					
1	Kota Bengkulu	jam	0,4	-	-	-
2	Kabupaten Bengkulu Selatan	jam	3,5	-	-	-
3	Kabupaten Bengkulu Tengah	jam	0,7	-	-	-
4	Kabupaten Bengkulu Utara	jam	2,5	-	-	-
5	Kabupaten Kaur	jam	4,6	-	-	-
6	Kabupaten Mukomuko	jam	6,7	-	-	-
7	Kabupaten Seluma	jam	2,8	-	-	-
<b>B</b>	<b>Loka POM di Rejang Lebong</b>					
1	Kabupaten Lebong	jam	2,8	-	-	-
2	Kabupaten Rejang Lebong	jam	0,25	-	-	-
3	Kabupaten Kepahiang	jam	1,5	-	-	-
<b>TOTAL</b>		<b>jam</b>				

**Tabel 26**  
**Jumlah Penduduk**  
**UPT BPOM ( Balai POM di Bengkulu/ Loka di Rejang Lebong )**  
**Tahun 2022**

No	Kabupaten/Kota	Satuan	Jumlah
1	2	3	4
<b>A</b>	<b>Balai POM di Bengkulu</b>		
1	Kab. Bengkulu Selatan	jiwa	170.338
2	Kab. Bengkulu Tengah	jiwa	116.246
3	Kab. Bengkulu Utara	jiwa	290.090
4	Kab. Kaur	jiwa	131.362
5	Kab. Muko-Muko	jiwa	188.182
6	Kab. Seluma	jiwa	213.414
7	Kota Bengkulu	jiwa	371.828
<b>B</b>	<b>Loka POM di Rejang Lebong</b>		
1	Kab. Rejang Lebong	jiwa	281.445
2	Kab. Kepahiang	jiwa	152.658
3	Kab. Lebong	jiwa	108.028
<b>TOTAL</b>		jiwa	2.023.591

Sumber : Data BPS

**Tabel 27**  
**Sarana dan Prasarana**  
**UPT BPOM (BALAI POM di BENGKULU**  
**Tahun 2021**

No	Sarana dan Prasarana	Satuan	Jumlah	Keterangan/Status
1	2	3	4	5
1	AC Split	buah	126	
2	Acces Point	buah	2	
3	Air Sampler ( Alat Laboratorium Kimia )	buah	1	
4	Alat Laboratorium Kimia Lainnya	buah	2	
5	Alat Laboratorium Microbiologi Lainnya	buah	1	
6	Alat Laboratorium Umum Lainnya	buah	5	
7	Alat Pelobang (Cork Borer)	buah	1	
8	Alat Pemadam Kebakaran	buah	2	
9	Alat Pencetak Label	buah	2	
10	Alat Penghancur Kertas	buah	2	
11	Alat penyaring	buah	4	
12	Alat Perekam Suara	buah	1	
13	Alat Tennis Meja	buah	1	
14	Anaerobic Jar	buah	19	
15	Analytic Balance	buah	25	
16	Angle Rotor	buah	2	
17	Atomic Absorption Spectrophotometer (Alat Lab Perairan)	buah	2	
18	Audio Mixing Console	buah	2	
19	Autoclave (Alat Laboratorium Umum)	buah	4	

**Tabel 27**  
**Sarana dan Prasarana**  
**UPT BPOM (BALAI POM di BENGKULU**  
**Tahun 2021**

No	Sarana dan Prasarana	Satuan	Jumlah	Keterangan/Status
1	2	3	4	5
20	Automatic Pipet Dispenser	buah	33	
21	Automatic Pure Water System	buah	3	
22	Automatic Thin-Layer Chromatography (TLC)	buah	1	
23	Bak Pendingin	buah	2	
24	baggage trolley	unit	19	
25	Bangunan Gedung Kantor Permanen	unit	2	
26	Bangunan Gedung Laboratorium Permanen	unit	3	
27	Bangunan Gedung Tutup Permanen	unit	1	
28	Bangunan lainnya	unit	6	
29	Bangunan Olah Raga Terbuka Permanen	unit	1	
30	Bangunan Parkir Terbuka Permanen	unit	5	
31	Barcode Reader	buah	1	
32	Blender	buah	4	
33	Bracket Standing Peralatan	buah	1	
34	Brankas	buah	2	
35	Buku Lainnya	buah	1	
36	Camera Digital	buah	6	
37	Capture Card	buah	1	
38	CCTV	buah	10	

**Tabel 27**  
**Sarana dan Prasarana**  
**UPT BPOM (BALAI POM di BENGKULU**  
**Tahun 2021**

No	Sarana dan Prasarana	Satuan	Jumlah	Keterangan/Status
1	2	3	4	5
39	Centrifuge (Alat Laboratorium Umum)	buah	7	
40	Chromatography Developing Chamber	buah	1	
41	Cold Storage	buah	2	
42	Cold Storage ( Alat Laboratorium Makanan )	buah	5	
43	Colony Counter (Alat Laboratorium Makanan)	buah	2	
44	Colour Spectrophotometer	buah	1	
45	Compressor Unit	buah	2	
46	Conductivity Meter (Alat Laboratorium Kimia Air Teknik Penyehatan)	buah	1	
47	Cooler (Alat Laboratorium Umum)	buah	1	
48	Data Loger	buah	1	
49	Dehumidifer (Alat Laboratorium Pertanian)	buah	10	
50	Desicator	buah	5	
51	Desintegrator	buah	1	
52	Destiling Apparaat	buah	1	
53	Digital LED Running Test	buah	1	
54	Digital Thermometer	buah	1	
55	Dispenser	buah	16	
56	DNA Analyzer	buah	1	

**Tabel 27**  
**Sarana dan Prasarana**  
**UPT BPOM (BALAI POM di BENGKULU**  
**Tahun 2021**

No	Sarana dan Prasarana	Satuan	Jumlah	Keterangan/Status
1	2	3	4	5
57	Dry Oven	buah	9	
58	Elektrophoresis	buah	1	
59	Elisa Reader	buah	1	
60	Exhause Fan	buah	9	
61	External/Portable Hardisk	buah	11	
62	Facsimile	buah	3	
63	Filling Cabinet	buah	8	
64	Filing Cabinet Kayu	buah	8	
65	Film Pass Box	buah	4	
66	Gas Chromatograph	buah	2	
67	Gas Chromatograph Mass Spectrometer System	buah	1	
68	Gedung Pos Jaga Permanen	unit	1	
69	Generator	buah	3	
70	Gergaji Chain Saw	unit	1	
71	Gerobak Dorong	buah	2	
72	Grinder Machine	buah	1	
73	Handy Cam	buah	3	
74	Hating Mantle	buah	7	
75	High Performance Liquid Chromatography (HPLC)	buah	11	
76	Higrometer	buah	23	

**Tabel 27**  
**Sarana dan Prasarana**  
**UPT BPOM (BALAI POM di BENGKULU**  
**Tahun 2021**

No	Sarana dan Prasarana	Satuan	Jumlah	Keterangan/Status
1	2	3	4	5
77	Homogenizer ( Alat Lab Proses/teknik kimia)	buah	1	
78	Homogin Mixer	buah	1	
79	Hot Plate ( Alat Laboratorium Kimia )	buah	10	
80	Hub	buah	1	
81	Incubator (Alat Laboratorium Umum)	buah	17	
82	Infrared Thermometer	buah	4	
83	In-Pile Loop	buah	4	
84	Instrument tray	buah	5	
85	Ion Meter	buah	1	
86	Kamera Udara	buah	1	
87	Karl Filner	buah	1	
88	Kasur/Spring Bed	buah	3	
89	Kendaraan operasional roda dua	unit	3	
90	Kendaraan operasional roda empat/enam	unit	5	
91	Kipas Angin	buah	6	
92	Kjedahl Nitrogen Digestion & Distiling Apparatus	buah	2	
93	Kompor Gas	buah	2	
94	Koper/Tas	buah	2	
95	Kotak Surat	buah	1	

**Tabel 27**  
**Sarana dan Prasarana**  
**UPT BPOM (BALAI POM di BENGKULU**  
**Tahun 2021**

No	Sarana dan Prasarana	Satuan	Jumlah	Keterangan/Status
1	2	3	4	5
96	Kursi Besi/Metal	buah	292	
97	Kursi Dorong	buah	1	
98	Laboratory Acid Storage Cupboard	buah	8	
99	Laboratory Emergency Shower/Eyewash	buah	6	
100	Laboratory Fridge/Freezer	buah	4	
101	Laminar Air Flow	buah	9	
102	Laminar Air Flow Cabinet	buah	2	
103	Laptop	buah	44	
104	Layar Film/Projector	buah	3	
105	LCD Monitor	buah	3	
106	LCD Projector/Infocus	buah	9	
107	Lemari Asam	buah	10	
108	Lemari Besi/Metal	buah	59	
109	Lemari Es	buah	36	
110	Lemari Kayu	buah	83	
111	Lemari Obat	buah	2	
112	Lemari Penyimpan	buah	2	
113	Locker	buah	2	
114	Loop Sterilizer	buah	4	
115	Loudspeaker	buah	5	
116	Meja kerja (Alat Laboratorium Lainnya)	buah	2	

**Tabel 27**  
**Sarana dan Prasarana**  
**UPT BPOM (BALAI POM di BENGKULU**  
**Tahun 2021**

No	Sarana dan Prasarana	Satuan	Jumlah	Keterangan/Status
1	2	3	4	5
117	Meja Kerja Besi/Metal	buah	2	
118	Meja kerja Kayu	buah	104	
119	Meja Komputer	buah	9	
120	Meja Makan Kayu	buah	2	
121	Meja Rapat	buah	8	
122	Meja Resepsionis	buah	5	
123	Mesin Absensi	buah	3	
124	Mesin Cuci	buah	5	
125	Mesin Bor Tangan	buah	1	
126	Mesin Gerinda Tangan	buah	1	
127	Mesin Jilid	buah	1	
128	Mesin Laminating	buah	1	
129	Mesin Pemotong Rumput	buah	1	
130	Mesin Penghitung Uang	buah	2	
131	Mesin Spinning	buah	2	
132	Mic Conference	buah	5	
133	Micro Pippettes	buah	42	
134	Microphone	buah	5	
135	Microphone Table Stand	buah	1	
136	Microwave Oven	buah	4	
137	Mimbar/podium	buah	1	
138	Mini Komputer	buah	3	

**Tabel 27**  
**Sarana dan Prasarana**  
**UPT BPOM (BALAI POM di BENGKULU**  
**Tahun 2021**

No	Sarana dan Prasarana	Satuan	Jumlah	Keterangan/Status
1	2	3	4	5
139	Mobil laboratorium keliling	unit	3	
140	Mobile File	buah	2	
141	Mobile Lab. Dust Respirator (Sepatu Safety)	buah	7	
142	Monitor	buah	1	
143	Monografi	buah	1	
144	Mufle Furnace	buah	2	
145	Multi Unit Extraction	buah	1	
146	Notebook	buah	10	
147	Pagar Permanen	unit	2	
148	Papan Visual/Papan Nama	buah	1	
149	PC based UV Gel	buah	1	
150	PC Unit	buah	78	
151	Pengukur Dissolution	buah	4	
152	Penyemprot Tangan (Hand Sprayer)	buah	1	
153	PH Meter (Alat Laboratorium Umum)	buah	6	
154	Pipette Washer	buah	2	
155	Pistol	buah	1	
156	Portable Air Conditioner	buah	5	
157	Pressure Vessed ( Alat Lab Proses/teknik kimia)	buah	2	
158	Printer	buah	122	

**Tabel 27**  
**Sarana dan Prasarana**  
**UPT BPOM (BALAI POM di BENGKULU**  
**Tahun 2021**

No	Sarana dan Prasarana	Satuan	Jumlah	Keterangan/Status
1	2	3	4	5
159	Protein Analyzer	buah	1	
160	Publik Astari/ Pembatas Antrean	buah	6	
161	Rak Besi	buah	13	
162	Rak Kayu	buah	41	
163	Rak Penyimpan	buah	147	
164	Rak Server	buah	2	
165	Reader Antibiotic	buah	1	
166	Refractometer	buah	1	
167	Refrigerator	buah	2	
168	Rice Cooker	buah	1	
169	Rotary Evaporator	buah	1	
170	Router	buah	8	
171	Rumah Negara Golongan 1 Tipe C Permanen	unit	1	
172	Scanner	buah	12	
173	Server	buah	8	
174	Shaker (Alat Laboratorium Patologi)	buah	6	
175	Shaker (Alat Laboratorium Pertanian)	buah	1	
176	Shaking Waterbath	buah	2	
177	Sice	buah	12	
178	Sieve	buah	2	
179	Sound System	buah	2	

**Tabel 27**  
**Sarana dan Prasarana**  
**UPT BPOM (BALAI POM di BENGKULU**  
**Tahun 2021**

No	Sarana dan Prasarana	Satuan	Jumlah	Keterangan/Status
1	2	3	4	5
180	Speaker Komputer	buah	1	
181	Stabilisator	buah	1	
182	Stabilizer	buah	8	
183	Stand, Diluter/Pipet	buah	9	
184	Statip	buah	9	
185	Steam Cleaner	unit	2	
186	Stomacher	buah	2	
187	Switch	buah	9	
188	System/Power Supply lainnya	buah	1	
189	Tabung Gas	buah	5	
190	Tabung Gas (Alat Laboratorium)	buah	1	
191	Tabung Pemadam Api	buah	24	
192	Tanah Bangunan Kantor Pemerintah	m2	25025	
193	Tanah Bangunan Rumah Negara Golongan 1	m2	600	
194	Tangga	buah	7	
195	Tangga Alumunium	buah	1	
196	Tangki Air	buah	1	
197	Tangki Liquid Nitrogen	buah	1	
198	Telephone Mobile	buah	3	
199	Televisi	buah	7	
200	Thermocouple	buah	1	

**Tabel 27**  
**Sarana dan Prasarana**  
**UPT BPOM (BALAI POM di BENGKULU**  
**Tahun 2021**

No	Sarana dan Prasarana	Satuan	Jumlah	Keterangan/Status
1	2	3	4	5
201	Thin Layer Chromatography Drying Rack/ Desiccator	buah	1	
202	Titration Apparatus	buah	1	
203	Tripod Camera	buah	1	
204	Turbidimeter/Nephelometer	buah	1	
205	UV-VIS Spectrophotometer	buah	4	
206	Ultrasonic Cleaner (Alat Laboratorium Film)	buah	7	
207	Unit Alat Lab Lainnya	buah	3	
208	Unit Pengering	buah	3	

**Tabel 27**  
**Sarana dan Prasarana**  
**UPT BPOM (BALAI POM di BENGKULU**  
**Tahun 2021**

No	Sarana dan Prasarana	Satuan	Jumlah	Keterangan/Status
1	2	3	4	5
209	Unit Power Supply	buah	39	
210	UV Lamp ( Alat Laboratorium Kimia )	buah	11	
211	Vacuum Pump	buah	3	
212	Video Conferencere	buah	1	
213	Vortex Mixer	buah	14	
214	Water Chiller Bath	buah	5	
215	Wireless Data Transmission System	buah	2	

**Keterangan:**

1. \*) IPAL (Instalasi Pengolahan Air Limbah) merupakan seperangkat struktur, teknik, dan peralatan yang dimanfaatkan oleh UPT untuk memproses serta mengelola limbah laboratorium dan operasional pengawasan Obat dan Makanan sehingga limbah tidak berdampak merugikan bagi lingkungan. Status IPAL dapat berupa Milik/Pengelolaan Sendiri atau Pengelolaan Pihak Ketiga.
2. \*\*) Mengacu pada Peraturan Kepala BPOM Nomor 21 Tahun 2017 tentang Tata Cara Pengelolaan Barang Bukti di Lingkungan BPOM
- 3.. \*\*\*) Meliputi luas dan status kepemilikan, status kepemilikan tanah dan bangunan adalah dapat berupa:
  1. Sewa; atau
  2. Pinjam pakai; atau
  3. Proses hibah (pecah sertifikat); atau
  4. Milik sendiri

**Tabel  
28  
Sumber Daya Manusia (SDM)  
UPT BPOM ( Balai POM POM di Bengkulu)  
Tahun 2021**

No	SDM	Satuan	Jumlah
1	2	3	4
<b>A</b>	<b>Balai POM di Bengkulu</b>		
1	SDM Teknis*	pegawai	53
2	SDM Administrasi**	pegawai	17
3	SDM Pramubakti/PPNPN ***	pegawai	33
<b>B</b>	<b>Loka POM Rejang Lebong</b>		
1	SDM Teknis*	pegawai	13
2	SDM Administrasi**	pegawai	3
3	SDM Pramubakti/PPNPN ***	pegawai	5
<b>TOTAL</b>			124

**Keterangan :**

1. \* aparatur sipil negara jabatan fungsional dan pelaksana yang melaksanakan tugas dan fungsi teknis pelaksanaan pengawasan Obat dan Makanan (penempatan di Bidang/Seksi Pengujian, Pemeriksaan, Penindakan, Informasi dan Komunikasi)
2. \*\* aparatur sipil negara jabatan struktural (semua pejabat struktural di Balai), jabatan fungsional, dan pelaksana yang melaksanakan fungsi administrasi dan/atau dukungan teknis pelaksanaan di bidang pengawasan Obat dan Makanan (penempatan di Bagian/Subbagian Tata Usaha)
3. \*\*\* seluruh SDM diluar ASN yang berkerja baik di bidang teknis/administrasi

**Tabel  
29  
Profil Pegawai Menurut Pendidikan dan Unit  
Kerja  
UPT BPOM ( Balai POM POM di Bengkulu)  
Tahun 2021**

No	UPT	Pendidikan															Total	Jumlah PFM*
		S3	S2	Apt	S1 Bio	S1 Lain	D3 Farm	D3 Lainnya	SMF	SMAK	SPK	SLTA Umum	SLTA Kejuruan	SLTP Umum	SLTP Kejuruan	SD		
1	2	3	4	5	6	7	8	9	10	11	12	13	14	15	16	17	18	19
<b>A</b>	<b>Balai POM diBengkulu</b>																	
1	Kepala			1													1	
2	Bagian TU/Subbagian TU		1		1	4		5	3			1				1	16	
3	Kelompok Substansi Pengujian		2	16		7	2		3								30	28
4	Kelompok Substansi Pemeriksaan		2	3		2	1		2								10	10
5	Kelompok Substansi Penindakan			2		6											8	7
6	Kelompok Substansi Informasi dan Komunikasi		2			1	1	1									5	4
<b>B</b>	<b>Loka POM di Rejang Lebong</b>																	
1	Kepala		1														1	
2	Fungsional **			6		8		1									15	13
	<b>TOTAL</b>	<b>0</b>	<b>8</b>	<b>28</b>	<b>1</b>	<b>28</b>	<b>4</b>	<b>7</b>	<b>8</b>	<b>0</b>	<b>0</b>	<b>1</b>	<b>0</b>	<b>0</b>	<b>0</b>	<b>1</b>	<b>86</b>	<b>62</b>

**Keterangan :**

1. Untuk Balai POM Tipe A dan B menyesuaikan struktur organisasi UPT yang ada
2. \* Jumlah PFM yang aktif melaksanakan tugas pengujian/pemeriksaan/penindakan/informasi dan komunikasi.
3. \*\* Fungsional Umum / yang sudah menduduki Jabatan Fungsional selain PFM

**Tabel  
30  
Profil Kemampuan Kerja Tenaga Penguji  
Balai POM di Bengkulu  
Tahun 2021**

No	Laboratorium	Jumlah Pengujian *	Jumlah Sampel Yang di Uji	Jumlah Parameter Uji	Kemampuan Kerja Per orang/Tahun	
					Sampel	Parameter Uji
1	2	3	4	5	6	7
1	Obat dan NAPPZA	5	441	1787	88	357
2	Obat Tradisional, Kosmetikdan Suplemen Kosmetik	10	1101	4827	110	483
3	Pangan dan Air	6	655	3752	109	625
4	Mikrobiologi	6	972	3899	162	650
	<b>TOTAL</b>	<b>27</b>	<b>3169</b>	<b>14265</b>	<b>469</b>	<b>2115</b>

**Keterangan:**

Termasuk koord/sub koord yang menguji

**Tabel 31**  
**Uji Profisiensi / Uji Banding**  
**Balai POM di Bengkulu**  
**Tahun 2021**

No	Laboratorium	Judul Uji Profisiensi	Penyelenggara (Provider)	Jumlah peserta	Waktu Pelaksanaan	Hasil
1	2	3	4	7	9	9
1	Laboratorium Obat dan Napza	Penetapan Kadar Metamizol Sodium dalam sediaan tablet secara titrimetri	PPOMN	2 orang	14-24 September 2021	kadar 98.7% setara 493.63 mg/tab metamizol Hasil : Memuaskan
2	Laboratorium Obat dan Napza	Identifikasi Narkotika, Psikotropika, Prekursor, dalam serbuk secara kromatografi lapis tipis	PPOMN	2 orang	14-29 September 2021	Positif Kodein fospat, Diazepam, Pseudoefedrin Hasil : baik
3	Laboratorium Obat Tradisional	Identifikasi Bahan Kimia Obat dalam Obat Tradisional Sediaan Padat Klaim Anti Gatal Akibat Jamur	PPOMN	2 orang	14 Juni -12 Juli 2021	Positif Flukonazol, Ketokonazol, Griseofulvin Hasil : Memuaskan
4	Laboratorium Kosmetik	Penetapan Kadar Oktil Dimetil PABA dalam Krim Tabir Surya	PPOMN	2 orang	16 - 18 Agustus 2021	Kadar Oktil Dimetil PABA = 0.85% ± 0.03% Hasil : outlier
5	Laboratorium Mikrobiologi	Deteksi <i>Candida</i> pada Sediaan Obat	PPOMN	37	September 2021	Memuaskan
6	Laboratorium Mikrobiologi	Deteksi <i>Escherichia coli</i> pada Suplemen Kesehatan Mengandung Herbal	PPOMN	37	September 2021	Memuaskan

**Tabel 31**  
**Uji Profisiensi / Uji Banding**  
**Balai POM di Bengkulu**  
**Tahun 2021**

No	Laboratorium	Judul Uji Profisiensi	Penyelenggara (Provider)	Jumlah peserta	Waktu Pelaksanaan	Hasil
1	2	3	4	7	9	9
7	Laboratorium Mikrobiologi	Angka Lempeng Total pada Obat Tradisional bentuk Serbuk	PPPOMN	40	Agustus 2021	Memuaskan
8	Laboratorium Mikrobiologi	Deteksi <i>Pseudomonas aeruginosa</i> pada Kosmetik bentuk Lotion	PPPOMN	38	Juni 2021	Memuaskan
9	Laboratorium Mikrobiologi	Angka <i>Enterobacteriaceae</i> pada Susu Bubuk	PPPOMN		Juni 2021	Memuaskan
10	Laboratorium Mikrobiologi	Deteksi Fragmen DNA Spesifik Spesies Porcine dan Ayam dalam Daging Olahan tahun 2021	PPPOMN	23	Agustus 2021	Memuaskan
11	Laboratorium Mikrobiologi	Uji Endotoksin Bakteri pada Sediaan Cair	PPPOMN	30	Oktober 2021	Memuaskan
12	Laboratorium Pengujian Kimia (Pangan)	Penetapan Kadar Vitamin B1 dan Vitamin B2 dalam Biskuit	PPPOMN	34 Laboratorium	29 April s/d 07 Mei 2021	Vitamin B 1 dipertanyakan ; Vitamin B 2 Inlier
13	Laboratorium Pengujian Kimia (Pangan)	Penetapan Kadar Asam Benzoat dan Asesulfam-K dalam Sirup	PPPOMN	44 Laboratorium	16 Juni s/d 30 Juli 2021	Inlier
14	Laboratorium Pengujian Kimia (Pangan)	Penetapan Kadar Deoksilivalenol (DON) dalam Tepung Terigu	PPPOMN	33 Laboratorium	04 Oktober s/d 26 Oktober 2021	Inlier

Tabel 32A  
 Daftar Standar Minimum Peralatan Laboratorium Kimia  
 UPT BPOM (Balai Besar / Balai POM )  
 Tahun 2021

A. Standar Minimum Peralatan  
 Balai Besar/Balai Pengawas  
 Obat dan Makanan  
 Laboratorium Kimia Kelompok  
 3

No	Nama Alat	Laboratorium					Tahun Pengadaan ( sesuai alat di labnya )	Kondisi Alat																Keterangan			
		Obat, Narkotika, Psikotropika, Prekursor, Dan Zat Adiktif	Obat Tradisional dan Suplemen Kesehatan	Kosmetik	Pangan	Jumlah		Obat, Narkotika, Psikotropika, Prekursor, Dan Zat Adiktif				Obat Tradisional dan Suplemen Kesehatan				Kosmetik				Pangan							
								Obat, Narkotika, Psikotropika, Prekursor, Dan Zat Adiktif	Obat Tradisional dan Suplemen Kesehatan	Kosmetik	Pangan	Jumlah	Baik	Rusak ringan	Rusak berat	Jumlah	Baik	Rusak ringan	Rusak berat	Jumlah	Baik	Rusak ringan	Rusak berat				
1	2	2	3	4	5	6=2 +3+ 4+5	7	8	9	10	11=1 2+13 +14	12	13	14	15=1 6+17 +18	16	17	18	19=2 0+21 +22	20	21	22	23=2 4+25 +26	24	25	26	27



















6	Biosafety cabinet	4	1		5				2	0	0	2	2	0	0	2	0	0	0	0
7	Centrifuge 15/50 mL	1	0		1				1	0	0	1	1	0	0	1	0	0	0	0
8	Colony counter	2	0		2				1	0	0	1	0	0	0	0	0	0	0	0
9	Conductivity meter	1	0		1				1	0	0	1	0	0	0	0	0	0	0	0
10	Deep Freezer (-70oC)	1	0		1				1	0	0	1	0	0	0	0	0	0	0	0
11	Desikator	3	0		3				1	0	0	1	0	0	0	0	0	0	0	0
12	Electrical pippete	8	2		10				5	0	0	5	2	0	0	2	0	0	0	0
13	Freezer (-20oC)	1	2		3				0	0	0	0	3	0	0	3	0	0	0	0
14	Heating Block with shaker	0	1		1				0	0	0	0	1	0	0	1	0	0	0	0
15	Hot plate/ Microwave	0	1		1				0	0	0	0	1	0	0	1	0	0	0	0
16	Inkubator 20-25oC	3	0		3				2	0	0	2	0	0	0	0	0	0	0	0
17	Inkubator 30oC	2	0		2				2	0	0	2	0	0	0	0	0	0	0	0
18	Inkubator 32,5 + 2,5oC	3	0		3				2	0	0	2	0	0	0	0	0	0	0	0
19	Inkubator 35-37oC	3	0		3				3	0	0	3	0	0	0	0	0	0	0	0
20	Inkubator 36-38oC	1	0		1				1	0	0	1	0	0	0	0	0	0	0	0
21	Inkubator 41-42oC	1	0		1				1	0	0	1	0	0	0	0	0	0	0	0

2 2	Inkubator 44-44,5oC	1	0		1				1	0	0	1	0	0	0	0	0	0	0	0
2 3	Inkubator 55oC	1	0		1				1	0	0	1	0	0	0	0	0	0	0	0
2 4	Inkubator untuk bioindikator	1	0		1				1	0	0	1	0	0	0	0	0	0	0	0
2 5	Laboratory Blender	1	1		2				0	0	0	0	0	0	0	0	0	0	0	0
2 6	Laminar Air Flow	1	0	1	2				2	0	0	2	0	0	0	0	0	0	0	0
2 7	Lemari Asam (portable)	1	0		1				0	0	0	0	0	0	0	0	0	0	0	0
2 8	Mikroskop Trinokuler/B inokuler	1	0		1				1	0	0	1	0	0	0	0	0	0	0	0
2 9	Mikropipet 1 - 10 µL	0	4		4				0	0	0	0	4	0	0	4	0	0	0	0
3 0	Mikropipet 2 - 20 µL	0	4		4				0	0	0	0	4	0	0	4	0	0	0	0
3 1	Mikropipet 10 - 100 µL	0	4		4				2	0	0	2	0	0	0	0	0	0	0	0
3 2	Mikropipet 20 - 200 µL	0	4		4				0	0	0	0	4	0	0	4	0	0	0	0
3 3	Mikropipet 100 - 1000 µL	1	4		5				3	0	0	3	3	0	0	3	0	0	0	0
3 4	Oven 180 oC	3	0		3				1	0	0	1	0	0	0	0	0	0	0	0
3 5	Oven 250 oC	1	0		1				1	0	0	1	0	0	0	0	0	0	0	0
3 6	Particle Counter dilengkapi dengan	2	0		2				1	0	0	1	0	0	0	0	0	0	0	0

	pengukur velocity, suhu dan kelembaban																		
37	pH meter	1	0	1				1	0	0	1	0	0	0	0	0	0	0	0
38	Penyaring membran 1 set	6	0	6				3	0	0	3	1	0	0	1	0	0	0	0
39	Waterbath	2	0	2				2	0	0	2	0	0	0	0	0	0	0	0
40	Waterbath Shaker	1	0	1				1	0	0	1	0	0	0	0	0	0	0	0
41	Refrigerator	6	4	10				2	0	0	2	3	0	0	3	0	0	0	0
42	Stomaker	2	0	2				2	0	0	2	0	0	0	0	0	0	0	0
43	Timbangan Analitik	1	1	2				1	0	0	1	1	0	0	1	0	0	0	0
44	Timbangan Top Loading	3	0	3				2	0	0	2	1	0	0	1	0	0	0	0
45	Ultrasonic degasser with temperature control	2	0	2				1	0	0	1	0	0	0	0	0	0	0	0
46	UV lamp (254 nm)	1	0	1				1	0	0	1	0	0	0	0	0	0	0	0
47	Water Destillation/ Purifier	1	0	1				0	0	0	0	0	0	0	0	0	0	0	0
48	Laminar Air Flow atau PCR cabinet	0	2	2				0	0	0	0	2	0	0	2	0	0	0	0

49	Real Time PCR	0	1		1				0	0	0	0	1	0	0	1	0	0	0	0
50	Spectrofotometer DNA	0	1		1				0	0	0	0	1	0	0	1	0	0	0	0
51	Refrigerated Sentrifus with rotor for tube 15/50 mL and 1.5/2 mL	0	1		1				0				1							
									0	0	0	0		0	0	1	0	0	0	0
52	Rotary/Shaker Incubator/Water Bath Shaker	0	1		1				0				0							
									0	0	0	0		0	0	0	0	0	0	0
53	Spin down	0	3		3				0	0	0	0	2	0	0	2	0	0	0	0
54	Spindown for microplate	0	1		1				0				0							
									0	0	0	0		0	0	0	0	0	0	0
55	Elektroforesis agarosa horisontal	0	2		2				0				1							
									0	0	0	0		0	0	1	0	0	0	0
56	Gel Documentation System	0	1		1				0				1							
									0	0	0	0		0	0	1	0	0	0	0
57	Vacuum manifold	0	2		2				0				1							
									0	0	0	0		0	0	1	0	0	0	0
58	Vacuum Pump	2	2		4				1	0	0	1	3	0	0	3	0	0	0	0
									1	0	0	1	3	0	0	3	0	0	0	0
59	Vortex Mixer	6	0		6				4	0	0	4	2	0	0	2	0	0	0	0
									4	0	0	4	2	0	0	2	0	0	0	0
60	Sterility testing pump	0	0	1	1				0				0							
									0	0	0	0		0	0	0	0	0	0	0

	(Closed System)																			
61	Isolator/ Cleanroom with AHU System	0	0	1	1				0	0	0	0	0	0	0	0	0	0	0	0
62	Thermocouple	Sesuai kebutuhan/ jumlah ruangan	Sesuai kebutuhan/ jumlah ruangan						3	0	0	3	0	0	0	0	0	0	0	0
63	Thermohygro	Sesuai kebutuhan/ jumlah ruangan	Sesuai kebutuhan/ jumlah ruangan						9	0	0	9	0	0	0	0	0	0	0	0

**Tabel 33**  
**Sertifikasi/Akreditasi**  
**UPT BPOM Di Bengkulu**  
**Tahun 2021**

No	Sertifikasi/Akreditasi	Satuan	Jumlah
1	2	3	4
<b>A</b>	<b>Balai Besar/Balai POM di Bengkulu</b>		
1	ISO 9001:2015	sertifikat	1
2	SNI ISO/IEC 17025:2017	akreditasi	1
3	Penghargaan pelayanan publik/ Piagam Wilayah Bebas Korupsi dari Kemenpan RB	sertifikat	1
4	Penghargaan pelayanan publik dari Kepala Badan POM dengan predikat sangat memuaskan	sertifikat	1
5	Unit Penyelenggara Pelayanan Publik BPOM tahun 2021 dengan Indeks Pelayanan Publik Kategori "Sangat Baik".	sertifikat	1
<b>B</b>	<b>Loka POM di Rejang Lebong</b>		
1	ISO 9001:2015	sertifikat	1
2	SNI ISO/IEC 17025:2017	akreditasi	0
3	Penghargaan pelayanan publik/ Piagam Wilayah Bebas Korupsi dari Kemenpan RB	sertifikat	0
4	Penghargaan pelayanan publik dari Kepala Badan POM dengan predikat sangat memuaskan	sertifikat	0

**Tabel 34A**  
**Kerja Sama**  
**Balai POM di Bengkulu**  
**Tahun 2021**

<b>No</b>	<b>Mitra Kerja Sama</b>	<b>Tahun TTD</b>	<b>Tahun Berakhir</b>	<b>Judul Kerjasama</b>	<b>Ruang Lingkup Kerja Sama</b>	<b>Implementasi Kerja Sama</b>	<b>Output</b>	<b>Anggaran</b>	<b>Efektivitas</b>
<b>1</b>	<b>2</b>	<b>3</b>	<b>4</b>	<b>5</b>	<b>6</b>	<b>7</b>	<b>8</b>	<b>9</b>	<b>10</b>
<b>A</b>	<b>Balai POM di Bengkulu</b>								
1	Pemerintah Provinsi Bengkulu	2021	2026	Pengawasan Obat dan Makanan Terpadu	Pengawasan	Penyusunan Buku Referensi, Percontohan Desa Pangan Aman, SK Gubernur, Dukungan WBK	MoU		
2	Pemerintah Provinsi Bengkulu (Dinas Pariwisata Bengkulu)	2021	2024	Kerjasama Pengawasan Obat dan Makanan di Desa Wisata dan Kawasan Wisata Se-provinsi Bengkulu	Pengawasan	KIE	MoU		
3	Rektor Universitas Bengkulu	2021	2026	Kerja Sama Bidang Pendidikan, Penelitian dan Pengembangan Masyarakat	Pendidikan	KIE, Praktik Kerja, Pendampingan Inkubator Bisnis, Penelitian Bersama	MoU		

**Tabel 34A**  
**Kerja Sama**  
**Balai POM di Bengkulu**  
**Tahun 2021**

No	Mitra Kerja Sama	Tahun TTD	Tahun Berakhir	Judul Kerjasama	Ruang Lingkup Kerja Sama	Implementasi Kerja Sama	Output	Anggaran	Efektivitas
1	2	3	4	5	6	7	8	9	10
A	Loka POM di Rejang Lebong								
1	Pemerintah Provinsi Bengkulu	2021	2026	Pengawasan Obat dan Makanan Terpadu	Pengawasan	Penyusunan Buku Referensi, Percontohan Desa Pangan Aman, SK Gubernur, Dukungan WBK	MoU		

**Keterangan:**

- Kerja sama dapat berupa kesepakatan Bersama (MoU) dan Perjanjian Kerja Sama (PKS)
- Ruang Lingkup Kerja Sama: diisi dengan jenis kegiatan yang telah disepakati dalam kerja sama
- Implementasi Kerjasama: diisi dengan bentuk kegiatan kerjasama dengan mitra kerjasama  
 Contoh Pelatihan, KIE, Penyuluhan, Praktek Kerja, Penelitian Bersama
- Output: diisi dengan output/hasil dari kerjasama presentase rekomendasi yang ditindaklanjuti  
 Contoh: SK/instruksi Gubernur/Walikota/Bupati, Pembentukan Satgas, Pengalokasian Anggaran oleh Pemerintah Daerah dll
- Anggaran: diisi dengan serapan anggaran yang digunakan untuk pelaksanaan kerja sama
- Efektivitas: disebut efektif apabila minimal satu ruang lingkup kerja sama telah diimplementasikan

**Tabel 34 B**

**Kerja Sama dan Penghargaan/Rekognisi  
UPT BPOM (Balai POM di Bengkulu)  
Tahun 2021**

No	Sertifikasi/Akreditasi	Satuan	Jumlah
1	2	3	4
<b>A</b>	<b>Balai POM di Bengkulu</b>		
1	Dokumen Kerja Sama*	Dokumen	12
2	Surat Keputusan Tim Koordinasi Pengawasan Lintas Sektor**	Dokumen	2
3	Penghargaan/Rekognisi***	Penghargaan/sertifikat	6
<b>B</b>	<b>Loka POM di Kabupaten Rejang Lebong</b>		
1	Dokumen Kerja Sama*	Dokumen	1
2	Surat Keputusan Tim Koordinasi Pengawasan Lintas Sektor**	Dokumen	1
3	Penghargaan/Rekognisi***	Penghargaan/sertifikat	0

**Keterangan :**

1. \*) Dokumen Kerja Sama merupakan dokumen kerja sama (Perjanjian Kerja Sama atau MoU) yang masih berlaku dan dijalankan secara efektif oleh UPT dan lintas sektor terkait dalam koordinasi pengawasan Obat dan Makanan di daerah. Mengacu pada jumlah Dokumen Kerja Sama yang di laporkan ke dan di monev oleh Biro Kerja Sama dan Hubungan Masyarakat.

2. \*\*) Surat Keputusan Tim Koordinasi Pengawasan Lintas Sektor merupakan dokumen penunjukkan tim koordinasi dan penanggung jawab yang masih berlaku dan dijalankan secara efektif oleh UPT dan lintas sektor dalam upaya peningkatan efektivitas pengawasan Obat dan Makanan di daerah. Mengacu pada jumlah Dokumen SK yang di laporkan ke dan di monev oleh Biro Kerja Sama dan Hubungan Masyarakat.

3. \*\*\*) Penghargaan/Rekognisi adalah penghargaan yang diterima UPT dari lintas sektor baik pemerintah pusat maupun dari pemerintah daerah sebagai bentuk pengakuan atau predikat terhadap kinerja yang baik dalam pelaksanaan tugas dan fungsi pengawasan Obat dan Makanan oleh UPT. Contoh : Predikat WBK/WBBM dan Predikat Pelayanan Prima dari Kementerian PANRB ataupun penghargaan yang diterima dari Pemerintah Daerah setempat.

Tabel 35  
Pengadaan  
Barang/Jasa  
UPT BPOM  
Di Bengkulu  
Tahun 2021

No	Nama Kegiatan (Sub Komponen)	Nama Paket Pengadaan	Volume	Metode Pengadaan	Kode MAK	Pagu Anggaran	HP S	Mulai Pelaksanaan Pengadaan	Kontrak						Nomor dan Tanggal Adendum	Nilai Adendum	Fisik Pekerjaan		Keuangan (SPM)			Keuangan (SP2D)		Realisasi Anggaran	Kendala	Rencana Tindak Lanjut			
									No	Tanggal	Nilai	Jangka Waktu (Hari)	Pelaksana				%	No / Tgl FHO	No	Tanggal	Nilai	No	Tanggal				Nilai		
													Nama Pelaksana	NP WP														Alamat	
1	2	3	4	5	6	7	8	9	10	11	12	13	14	15	16	17	18	19	20	21	22	23	24	25	26	27	28	29	30
1	Pengadaan Suku Cadang	Pengadaan Suku Cadang	1 paket	Tender Cepat	3165.ADD.001.051.F.523123	Rp 485.000.000	Rp 484.997.000	06 April 2021	PL.02.04.7A.04.21.954	06 April 2021	Rp 365.981.000	90 (sembilan puluh) Hari Kalender	PT. Emy Chemlab Perdana	71.321.344.500	JL. BOUL EVA RD RAY A BLOK WD 2/11 RT/R W.01 1/016 KELAPA GADING - Jakar	-	-	100%	BAST Nomor PL.02.04.7A.07.21.1975 Tanggal 03 Juli 2021	21271 T/4329 91/2021	28/09/2020	Rp365.981.000	210161301010823	13-07-2021	Rp 327.719.350	Rp 365.981.000	-	-	



Tabel 35  
Pengadaan  
Barang/Jasa  
UPT BPOM  
Di Bengkulu  
Tahun 2021

No	Nama Kegiatan (Sub Komponen)	Nama Paket Pengadaan	Volume	Metode Pengadaan	Kode MAK	Pagu Anggaran	HP S	Mulai Pelaksanaan Pengadaan	Kontrak						Nomor dan Tanggal Adendum	Nilai Adendum	Fisik Pekerjaan		Keuangan (SPM)			Keuangan (SP2D)			Rencana Tindak Lanjut				
									No	Tanggal	Nilai	Jangka Waktu (Hari)	Pelaksana				%	No / Tgl FHO	No	Tanggal	Nilai	No	Tanggal	Nilai		Realisasi Anggaran	Kendala		
													Nama Pelaksana	NP WP														Alamat	
1	2	3	4	5	6	7	8	9	10	11	12	13	14	15	16	17	18	19	20	21	22	23	24	25	26	27	28	29	30
2	Pengadaan Reagen dan Media Mikro Sampel Obat, Obat Bahan	Pengadaan Reagen dan Media Mikro Sampel Obat, Obat Bahan	1 paket	Tender	3165.QIA.005.052.A.521811	Rp 356.980.000	Rp 356.951.397	06 Juli 2021	B-PL.02.03.7A.07.21.1987	06 Juli 2021	Rp 346.984.000	135 (seratus tiga puluh lima) Hari Kalender	CV ANUGRAH CAHAYA ABDI	31.729.425.4 - 122.000	JL. MENTENG 7 GG DUMANO 4A, MEDANTENGGARA, MEDAN DENAI,	-	-	100%		BAST Nomor B-PL.02.03.7A.08.21.2417 tanggal 05 Agustus 2021	21344 T/4329 91/2021	06-08-2021	Rp212.752.100	21016 13020 04822	09-08-2021	Rp 190.509.835	Rp 212.752.100	-	-



Tabel 35  
Pengadaan  
Barang/Jasa  
UPT BPOM  
Di Bengkulu  
Tahun 2021

No	Nama Kegiatan (Sub Komponen)	Nama Paket Pengadaan	Volume	Metode Pengadaan	Kode MAK	Pagu Anggaran	HP S	Mulai Pelaksanaan Pengadaan	Kontrak						Nomor dan Tanggal Adendum	Nilai Adendum	Fisik Pekerjaan			Keuangan (SPM)			Keuangan (SP2D)		Realisasi Anggaran	Kendala	Rencana Tindak Lanjut		
									No	Tanggal	Nilai	Jangka Waktu (Hari)	Pelaksana				%	No / Tgl P H O	No/ Tgl FHO (Serah Terima Hasil)	No	Tanggal	Nilai	No	Tanggal				Nilai	
													Nama Pelaksana	NP WP															Alamat
1	2	3	4	5	6	7	8	9	10	11	12	13	14	15	16	17	18	19	20	21	22	23	24	25	26	27	28	29	30
																Nomor B-PL 02.03.7A.11.21.3619 tanggal 08 November 2021	### ### ### #	1 0 0 %		BAST Nomor B-PL.02.03.7A.08.21.2417 tanggal 05 Agustus 2021	21580 T/4329 91/2021	17-11-2021	Rp 134.231.900	21016 13020 07752	18-11-2021	Rp 120.198.565	Rp 134.231.900	-	-
3	Pengadaan Penambahan Nilai	Pengadaan Penambahan Nilai	1 paket	Tender Cepat	3165.CA B.001.05 1.A.5321 11	Rp 710.000.000	Rp 658.000.000	02 Februari 2021	PL.02.04.99.02.21.309	02 Februari 2021	Rp 621.579.200	90 (sembilan puluh)	CV. SAPTA KARAYABADI	03.150.725.4-606.000	Jl Ngagel Jaya Selatan 19B,	-	-	100%		BAST Nomor PL.02.04.99.04.21.1149 tanggal	21124 T/4329 91/2021	28-04-2021	Rp621.579.200	21016 13020 02256	29-04-2021	Rp 556.595.920	Rp 621.579.200	-	-



Tabel 35  
Pengadaan  
Barang/Jasa  
UPT BPOM  
Di Bengkulu  
Tahun 2021

No	Nama Kegiatan (Sub Komponen)	Nama Paket Pengadaan	Volume	Metode Pengadaan	Kode MAK	Pagu Anggaran	HP S	Mulai Pelaksanaan Pengadaan	Kontrak						Nomor dan Tanggal Adendum	Nilai Adendum	Fisik Pekerjaan		Keuangan (SPM)			Keuangan (SP2D)		Realisasi Anggaran	Kendala	Rencana Tindak Lanjut			
									No	Tanggal	Nilai	Jangka Waktu (Hari)	Pelaksana				%	No / Tgl FHO	No	Tanggal	Nilai	No	Tanggal				Nilai		
													Nama Pelaksana	NP WP														Alamat	
1	2	3	4	5	6	7	8	9	10	11	12	13	14	15	16	17	18	19	20	21	22	23	24	25	26	27	28	29	30
4	Pengadaan Alat Utama Laboratorium	Pengadaan Alat Utama Laboratorium Bala PO M di Bengkulu tahu	1 paket	Tender	3165.CA B.001.05 1.A.5321 11	Rp 3.37 6.70 0.00 0	Rp 3.37 6.60 0.00 0	14 April 2021	PL.02.0 3.99.04. 21.1006	14 April 2021	Rp 3.19 3.08 5.50 0	120 (seratus dua puluh) Hari Kalender	PT.I NTE RLA B UTA MA	02.5 06.7 85.1 - 043. 000	JL.B OUL EVA RD RAY A BLO K.W D2/1 1 RT/R W : 005/0 16 KELA PA GADI NG	-	-	1 0 0 %	BAST Nomor B- PL.02.0 3.7A.08 .21.251 0 tanggal 10 Agustus 2021	21352 T/4329 91/202 1	16- 08- 202 1	Rp3. 193.0 85.50 0	21016 13010 13022	19- 08- 20 21	#### #### #### ##	Rp3. 193.0 85.50 0	-	-	



Tabel 35  
Pengadaan  
Barang/Jasa  
UPT BPOM  
Di Bengkulu  
Tahun 2021

No	Nama Kegiatan (Sub Komponen)	Nama Paket Pengadaan	Volume	Metode Pengadaan	Kode MAK	Pagu Anggaran	HP S	Mulai Pelaksanaan Pengadaan	Kontrak						Nomor dan Tanggal Adendum	Nilai Adendum	Fisik Pekerjaan			Keuangan (SPM)			Keuangan (SP2D)			Realisasi Anggaran	Kendala	Rencana Tindak Lanjut	
									No	Tanggal	Nilai	Jangka Waktu (Hari)	Pelaksana				%	No / Tgl FHO (Serah Terima Hasil)	No	Tanggal	Nilai	No	Tanggal	Nilai					
													Nama Pelaksana	NP WP											Alamat				
1	2	3	4	5	6	7	8	9	10	11	12	13	14	15	16	17	18	19	20	21	22	23	24	25	26	27	28	29	30
5	PENGAJARAN KENDARAAN LAPANGAN RODA EMPAT	PENGADAAAN KENDARAAN LAPANGAN RODA EMPAT	1 paket	E-Purchasing	3165.CA B.002.05 1.A.5321 11	Rp 272.720.000	Rp 254.500.000	19 April 2021	B-PL.02.0 1.99.04. 21.1004	19 April 2021	Rp 254.500.000	60 (enam puluh) Hari Kalender	PT. AGUNG AUTOMALL	01.604.227.7073.000	Jl. Ciliwung No.10 RT.12 RW 04 Kel. Padang Harapan Kec. Gading Cemapa	-	-	100%		BAST Nomor B-PL.02.0 1.99.04. 21.1099 tanggal 26 April 2021	21128 T/4329 91/2021	29-04-2021	Rp254.500.000	21016 13020 02311	30-04-2021	Rp 230.769.645	Rp254.500.000	-	-

Tabel 35  
Pengadaan  
Barang/Jasa  
UPT BPOM  
Di Bengkulu  
Tahun 2021

No	Nama Kegiatan (Sub Komponen)	Nama Paket Pengadaan	Volume	Metode Pengadaan	Kode MAK	Pagu Anggaran	HP S	Mulai Pelaksanaan Pengadaan	Kontrak							Nomor dan Tanggal Adendum	Nilai Adendum	Fisik Pekerjaan			Keuangan (SPM)			Keuangan (SP2D)			Rencana Tindak Lanjut		
									No	Tanggal	Nilai	Jangka Waktu (Hari)	Pelaksana					%	No / Tgl P H O	No/ Tgl FHO (Serah Terima Hasil)	No	Tanggal	Nilai	No	Tanggal	Nilai		Realisasi Anggaran	Kendala
													Nama Pelaksana	NP WP	Alamat														
1	2	3	4	5	6	7	8	9	10	11	12	13	14	15	16	17	18	19	20	21	22	23	24	25	26	27	28	29	30
		M DI BEN GK ULU TA 202 1													Kota Beng kulu														

**Keterangan:**

1. Paket Pengadaan Barang dan Jasa adalah yang dilaksanakan melalui MAK52, MAK53, MAK57 Dan/Atau Lainnya
2. Metode Pengadaan diisi dengan metode sesuai pelaksanaan lelang (misalnya lelang umum dengan pascakualifikasi, pemilihan umum, terbatas, dst)
3. Mulai Pelaksanaan Pengadaan diisi tanggal Rencana Pengajuan Pengadaan (RPP) masuk ke ULP

**Tabel 36**  
**Laporan Realisasi Anggaran**  
**UPT BPOM Di Bengkulu**  
**Tahun 2021**

NO	SUMBER ANGGARAN	BELANJA PEGAWAI (RP)		BELANJA BARANG (RP)		BELANJA MODAL (RP)		TOTAL	
		PAGU	REALISASI	PAGU	REALISASI	PAGU	REALISASI	PAGU	REALISASI
1	2	3	4	5	6	7	8	9	10
1	Rupiah Murni (RM)	11.054.220.000	10.990.928.922	10.363.292.000	10.355.201.855	5.091.070.000	5.088.275.645	26.508.582.000	26.434.406.422
2	PNP			1.002.368.000	1.002.114.237			1.002.368.000	1.002.114.237
	<b>TOTAL</b>	<b>11.054.220.000</b>	<b>10.990.928.922</b>	<b>11.365.660.000</b>	<b>11.357.316.092</b>	<b>5.091.070.000</b>	<b>5.088.275.645</b>	<b>27.510.950.000</b>	<b>27.436.520.659</b>

**Tabel 36**

Laporan Realisasi Anggaran  
 UPT Loka POM Di Rejang Lebong  
 Tahun 2021

NO	SUMBER ANGGARAN	BELANJA PEGAWAI (RP)		BELANJA BARANG (RP)		BELANJA MODAL (RP)		TOTAL	
		PAGU	REALISASI	PAGU	REALISASI	PAGU	REALISASI	PAGU	REALISASI
1	2	3	4	5	6	7	8	9	10
1	Rupiah Murni (RM)	-	-	Rp 1.182.312.000	Rp 1.179.085.855	Rp 114.100.000	Rp106.445.000	Rp1.296.412.000	Rp 1.285.530.855
2	PNP								
	<b>TOTAL</b>	-	-	<b>1.182.312.000</b>	<b>1.179.085.855</b>	<b>114.100.000</b>	<b>106.445.000</b>	<b>1.296.412.000</b>	<b>1.285.530.855</b>

**Tabel 37**  
**Laporan Penerimaan PNBP**  
**UPT BPOM Di Bengkulu**  
**Tahun 2021**

<b>No.</b>	<b>UPT</b>	<b>Target Penerimaan PNBP</b>	<b>Realisasi Penerimaan PNBP</b>	<b>Persentase</b>
<b>1</b>	<b>2</b>	<b>3</b>	<b>4</b>	<b>5=4/3 x 100%</b>
1	Balai Besar/Balai POM di Bengkulu	241.437.000	483.435.000	200,23%
2	Loka POM di Rejang Lebong	0	0	0%
<b>TOTAL</b>		<b>241.437.000</b>	<b>483.435.000</b>	<b>200%</b>