



BADAN POM

LAPORAN TAHUNAN

2021



**Balai Pengawas Obat dan Makanan
di Gorontalo**

TIM PENYUSUN LAPORAN TAHUNAN 2021
BALAI POM DI GORONTALO

- Pengarah** : Kepala Balai POM Di Gorontalo
- Penanggung Jawab** : Kepala Sub Bagian Tata Usaha Ketua
: Ferdiansyah, S.Si.
- Sekretaris** : Yosafat Manullang, S.Si.
- Anggota**
- Eka Putri Juniarti, S.Si.,Apt
 - Ainun, S.Farm.,Apt
 - Purwadi, S.Farm.
 - Triana Wati Widaningsih, S.Farm
 - Rahman Nur, STP
 - Tahir Marmin, A.MF
 - Nabila Rosita Yuliana, S.H
 - Whylies Agung Ajie Buana, S.Si.,Apt
 - Rahmad Pulukadang, S.E
 - Nurul Qalby, S.Si
 - Alam Suryodoyo, A.Md
 - Husain Ambo, A.Md
 - Inayatul Azisah.,S.E
 - Muhamad Tri Sutrisno, A.Md
 - Nurlihayati Karim, A.Md
 - Asni M.Hunalo, S.Pd
 - Fajri Sulaiman,S.Akun
 - Fazrul Nanto Simbuka, S.

KATA PENGANTAR

Assalamu Alaikum Warahmatullahi Wabarakatuh

Alhamdulillah, Puji syukur kami panjatkan kehadiran Allah SWT, atas berkat limpahan karunia, taufik dan rahmat-Nya kami dapat menyelesaikan penyusunan Laporan Tahunan 2021. Serta dengan rahmat-Nya juga kami telah menyelesaikan program-program yang telah direncanakan baik itu program-program nasional dari Badan POM RI maupun program-program inisiatif dari Balai POM di Gorontalo sendiri.

Laporan tahunan ini mencakup uraian kegiatan yang dilakukan Balai POM di Gorontalo dan pencapaian dari kegiatan tersebut selama tahun 2021. Laporan ini sekaligus sebagai bentuk pertanggungjawaban kinerja Balai POM di Gorontalo dan juga sebagai sumber informasi tentang hasil pengawasan Obat dan Makanan di Wilayah Kerja Balai Pengawas Obat dan Makanan di Gorontalo selama tahun 2021. Pengawasan Obat dan Makanan oleh Balai POM di Gorontalo dilaksanakan melalui perkuatan Kelembagaan, Pelaksanaan Reformasi Birokrasi yang konsisten, pemantapan sumber daya manusia yang professional serta dukungan sarana dan prasarana yang memadai.

Capaian Selama tahun 2021 diantaranya mencakup pengawasan *pre-market* dan *post-market* hingga penerbitan surat rekomendasi untuk sertifikasi produk, kegiatan pemeriksaan sarana produksi dan distribusi dalam rangka penilaian cara produksi dan cara distribusi yang baik, kegiatan sampling dan kegiatan pengujian obat dan makanan di laboratorium, pengawasan iklan dan penandaan, serta kegiatan investigasi dan penyidikan tindak pidana di bidang obat dan makanan. Disamping itu kegiatan terkait dengan sertifikasi, layanan informasi, dan pemberdayaan masyarakat melalui kegiatan sosialisasi/penyuluhan (KIE) yang menyentuh sampai ke desa-desa.

Dari hasil kegiatan pengawasan sarana yang dilakukan sepanjang tahun 2021 ditemukan masih banyak terjadi pelanggaran-pelanggaran ketentuan perundang-undangan yang berulang. Hal ini menunjukkan tindak lanjut yang diberikan terhadap pelanggar ketentuan tersebut belum efektif. Untuk efektivitas keberhasilan pengawasan Balai POM di Gorontalo dibutuhkan kerjasama dari berbagai pihak dan lintas sektor terkait.

Kami menyadari bahwa apa yang tersusun dalam Laporan tahunan 2021 ini masih jauh dari kesempurnaan. Harapan kami Laporan Kegiatan ini dapat memberikan gambaran yang bermanfaat dan menjadi Media Pertanggungjawaban kegiatan Balai POM di Gorontalo terhadap masyarakat Gorontalo. Dengan ini juga kami harapkan upaya melindungi masyarakat terhadap

peredaran produk obat, makanan, kosmetik, obat tradisional yang tidak memenuhi persyaratan keamanan, kemanfaatan dan mutu dapat terus berlanjut dan berkesinambungan.

Dan akhirnya kami menyampaikan terima kasih kepada seluruh Jajaran Balai POM di Gorontalo dan pihak-pihak yang telah memberikan bantuan kelancaran tugas-tugas Balai POM di Gorontalo.

Wassalamu Alaikum Warahmatullahi Wabarakatuh

Gorontalo, April 2021

Balai Pengawas Obat Dan Makanan di Gorontalo



Agus Yudi Prayudana, S. Farm., Apt.

HIGHLIGHT

Dalam melaksanakan program dan kegiatan pengawasan Obat dan Makanan di wilayah Provinsi Gorontalo, Balai Pengawas Obat dan Makanan di Gorontalo selalu berfokus untuk mencapai kinerja yang telah dijanjikan pada perjanjian kinerja.

Selama Tahun 2021 Balai Pengawas Obat dan Makanan di Gorontalo meraih beberapa keberhasilan diantaranya :

1. Penghargaan Instansi dengan peran dalam mendukung pemberantasan Narkoba di Provinsi Gorontalo Tahun 2020;



2. Menerima Penghargaan dari Dinas KOPERASI UKM PERINDUSTRIAN dan PERDAGANGAN Provinsi Gorontalo atas perantara dan pembinaan industri kecil menengah dan aneka (IKMA) di Provinsi Gorontalo Tahun 2020.



3. BPOM Menirima Piagam penghargaan dari BADAN POM sebagai unit penyelenggara pelayanan Publik BPOM Tahun 2021 Indeks Pelayanan Publik Kategori "Sangat Baik"



- Balai POM di Gorontalo Menerima Piagam Penghargaan dari KWARTIR DAERAH GERAKAN PRAMUKA GORONTALO yang telah menjadi bagian terdepan dalam menangani pandemic Virus Covid 19 di Provinsi Gorontalo Tahun 2021



- Menerima Piagam penghargaan dari RUPBASAN GORONTALO atas perannya dalam mendukung Kinerja RUPBASAN GORONTALO terkait pengklasifikasi dan penilaian barang sitaan serta barang rampasan Negara Tahun 2021.



DAFTAR ISI

KATA PENGANTAR	i
HIGHLIGHT.....	iii
DAFTAR ISI.....	ix
DAFTAR TABEL.....	xi
DAFTAR GAMBAR.....	xiv
BAB I PENDAHULUAN	
A. Gambaran Umum Institusi.....	1
B. Tugas pokok dan fungsi Balai POM di Gorontalo	1
C. Visi dan Misi	3
D. Budaya Organisasi.....	3
E. Kegiatan Utama Balai POM di Gorontalo.....	4
F. Kegiatan Prioritas Balai POM Tahun 2020.....	5
BAB II KEADAAN UMUM DAN LINGKUNGAN	
A. Data Umum Wilayah Kerja	6
B. Sasaran Pengawasan	8
Lingkungan Internal (Kapasitas Balai POM di Gorontalo).....	9
BAB III HASIL KEGIATAN PENGAWASAN OBAT DAN MAKANAN	
A. Pengawasan Mutu, Keamanan dan Kemanfaatan Produk Terapeutik/Obat.....	19
B. Pengawasan NAPPZA (Narkotika, Psikotropika, Prekursor & Zat Adiktif)....	24
C. Pengawasan Mutu, Keamanan dan Kemanfaatan Suplemen makanan	25
D. Pengawasan Mutu, Keamanan dan Kemanfaatan Obat Tradisional.....	26
E. Pengawasan Mutu, Keamanan dan Kemanfaatan Kosmetika	28
F. Pengawasan Mutu dan Keamanan Produk Pangan.....	31
G. Sertifikasi Produk dan Fasilitas Produksi dan Distribusi Obat dan Makanan...	33
H. Pemantauan Label dan Iklan.....	34
I. Penyidikan Kasus Tindak Pidana di bidang Obat dan Makanan	35
J. Pemberdayaan Masyarakat/Konsumen.....	36
BAB IV MASALAH.....	43
BAB V KESIMPULAN DAN SARAN	45

DAFTAR TABEL

Tabel 1A. Sampling dan Pengujian Rutin Obat dan Makanan	47
Tabel 1B. Sampling dan Pengujian Non Rutin Obat dan Makanan	48
Tabel 1C. Sampling dan Pengujian Sederhana Obat dan Makanan dengan Rapid Test Kit.....	49
Tabel 2A. Hasil Pengujian Obat Menurut Parameter Uji	50
Tabel 2B. Hasil Pengujian Obat Tradisional Menurut Parameter Uji	51
Tabel 2C. Hasil Pengujian Suplimen Kesehatan Menurut Parameter Uji	52
Tabel 2D. Hasil Pengujian Kosmetika Menurut Parameter Uji.....	53
Tabel 2E. Hasil Pengujian Pangan Menurut Parameter Uji	56
Tabel 2F. Hasil Pengujian Mikrobiologi Menurut Parameter Uji.....	58
Tabel 3A. Jenis Bahan Kimia Obat (BKO) dalam Sampel Obat Tradisional	61
Tabel 3B. Jenis Bahan Berbahaya/Dilarang dalam Sampel Kosmetik	62
Tabel 3C. Jenis Kandungan Bahan Berbahaya dalam Sampel Pangan	63
Tabel 4A. Evaluasi Umum Prioritas Sampling Obat	64
Tabel 4B. Evaluasi Umum Prioritas Sampling Obat Tradisional	66
Tabel 4C. Evaluasi Umum Prioritas Sampling Obat Kuasi.....	67
Tabel 4D. Evaluasi Umum Prioritas Sampling Suplimen Kesehatan.....	68
Tabel 4E. Evaluasi Umum Prioritas Sampling Kosmetika	69
Tabel 4F. Evaluasi Umum Prioritas Sampling Pangan dan Kemasan Pangan	70
Tabel 5. Hasil Pengujian Barang Bukti Kasus Di Bidang Narkotika dan Psikotropika....	72
Tabel 6A. Hasil Pemeriksaan Fasilitas Produksi Obat.....	80
Tabel 6B. Hasil Pemeriksaan Fasilitas Produksi Obat Tradisional	81
Tabel 6C. Hasil Pemeriksaan Fasilitas Produksi Suplimen Kesehatan	82
Tabel 6D. Hasil Pemeriksaan Fasilitas Produksi Kosmetika	83
Tabel 6E. Hasil Pemeriksaan Fasilitas Produksi Pangan.....	84
Tabel 7A. Hasil Pemeriksaan Fasilitas Distribusi Obat dan Fasilitas Pelayanan Kefarmasian	85
Tabel 7B. Pemeriksaan Fasilitas Distribusi Obat Tradisional, Suplemen Kesehatan, Kosmetik, dan Pangan Olahan	86

Tabel 8. Tindak Lanjut Hasil Pengawasan Obat dan Makanan	87
Tabel 9. Sertifikasi Produk dan Fasilitas Produksi dan/ atau Distribusi Obat dan Makanan.....	88
Tabel 10. Pengawasan Iklan Sediaan Farmasi Dan Makanan.....	89
Tabel 11. Pengawasan Label/Penandaan Sediaan Farmasi Dan Makanan	91
Tabel 12. Data Kerawanan Kejahatan Obat dan Makanan	92
Tabel 13. Hasil Operasi Intelijen Obat dan Makanan	95
Tabel 14. Penyidikan di bidang Pengawasan Obat dan Makanan.....	96
Tabel 15A. Kegiatan Komunikasi, Informasi, dan Edukasi (KIE)	97
Tabel 15B. Rincian Kegiatan Komunikasi, Informasi, dan Edukasi (KIE) Langsung Ke Masyarakat	98
Tabel 16A. Layanan Pengaduan dan Informasi Obat dan Makanan.....	102
Tabel 16B. Rujukan Layanan Pengaduan dan Informasi Obat dan Makanan	103
Tabel 16C. Layanan Informasi Publik Pejabat Pengelola Informasi dan Dokumentasi (PPID)	101
Tabel 17. Penggolongan Konsumen Berdasarkan Profesi	104
Tabel 18. Sarana Yang Dipergunakan Konsumen Dalam Menyampaikan Pengaduan/Pertanyaan	105
Tabel 19. IRTP Yang Telah Mengikuti Penyuluhan Keamanan Pangan s/d Tahun 2021.....	106
Tabel 20A. Data Kasus Keracunan Berdasarkan Penyebab Keracunan	107
Tabel 20B. Data Kasus Keracunan Berdasarkan Kelompok Usia.....	108
Tabel 20C. Frekuensi Kasus Keracunan.....	109
Tabel 20D. Data Kasus Kejadian Luar Biasa Keracunan Pangan (KLB KP).....	110
Tabel 21A. Desa yang Diintervensi Keamanan Pangan	111
Tabel 21B. Intensifikasi Pengawasan Desa yang Diintervensi Keamanan Pangan.....	112
Tabel 22A. Bimtek Intervensi Keamanan Pangan Jajanan Anak Sekolah (PJAS)	113
Tabel 22B. Pemberian Produk Informasi Keamanan Pangan Jajanan Anak Sekolah (PJAS).....	114
Tabel 22C. Sekolah Penerima Penghargaan Piagam Bintang Keamanan Pangan Kantin Sekolah (PBKPKS)	115
Tabel 22D. Hasil Sampling dan Pengujian Intervensi Keamanan Pangan Jajanan Anak	

Sekolah (PJAS)	115
Tabel 23A. Bimtek dan Pelatihan Pelaksanaan Pasar Aman Pangan Berbasis Komunitas .	116
Tabel 23B. Hasil Sampling dan Pengujian Monitoring dan Evaluasi Pangan Aman Berbasis Komunitas	117
Tabel 24. Pendampingan Penerapan Cara Produksi Pangan Olahan yang Baik (CPPOB) bagi UMK Pangan Olahan	118
Tabel 25. Keterjangkauan Pengawasan.....	119
Tabel 26. Jumlah Penduduk	120
Tabel 27. Sarana dan Prasarana.....	121
Tabel 28. Sumber Daya Manusia (SDM).....	122
Tabel 29. Profil Pegawai Menurut Pendidikan dan Unit Kerja	123
Tabel 30. Profil Kemampuan Kerja Tenaga Penguji	124
Tabel 31. Uji Profisiensi/ Uji Banding.....	125
Tabel 32A. Daftar Standar Minimum Peralatan Laboratorium Kimia	127
Tabel 32B. Daftar Standar Minimum Peralatan Laboratorium Mikrobiologi/Biologi	129
Tabel 33. Sertifikasi/Akreditasi	131
Tabel 34A. Kerja Sama	132
Tabel 34B. Kerja Sama dan Penghargaan/Rekognisi	133
Tabel 35. Pengadaan Barang/Jasa	134
Tabel 36. Laporan Realisasi Anggaran	136
Tabel 37. Laporan Penerimaan PNBPN.....	137

DAFTAR GAMBAR

Gambar 1. Peta Provinsi Gorontalo	6
Gambar 2. Sebaran Sampel Per Komoditi	19
Gambar 3. Hasil Pemeriksaan Sarana Distribusi Obat dan Pelayanan Kesehatan Provinsi Gorontalo	22
Gambar 4. Hasil Pengujian Obat dan NAPPZA	23
Gambar 5. Hasil Pengujian Sampel dari Kepolisian.....	24
Gambar 6. Hasil Pemeriksaan Sarana Distribusi Suplemen Kesehatan.....	25
Gambar 7. Hasil Pengujian Suplemen Kesehatan.....	25
Gambar 8. Hasil Pemeriksaan Sarana Distribusi Obat Tradisional	27
Gambar 9. Hasil Pengujian Obat Tradisional	27
Gambar 10. Hasil Pemeriksaan Sarana Distribusi Kosmetika.....	29
Gambar 11. Hasil Pengujian Produk Kosmetik	30
Gambar 12. Hasil Pemeriksaan Sarana Distribusi Pangan	32
Gambar 13. Hasil Pengujian Pangan dan Bahan Berbahaya.....	33
Gambar 14. Hasil Pemeriksaan Fasilitas Produksi dan Distribusi Obat dan Makanan	34
Gambar 15. Jumlah Layanan Pengaduan, Informasi Obat dan Makanan yang masuk Selama tahun 2021	37
Gambar 16. Layanan Informasi Konsumen Berdasarkan Kelompok Profesi Penanya	38

BAB I

PENDAHULUAN

A. Gambaran Umum Institusi

Balai Pengawas Obat dan Makanan di Gorontalo merupakan salah satu unit pelaksana teknis (UPT) Badan POM di Provinsi Gorontalo. Sebagai UPT Badan POM, BPOM di Gorontalo bertindak sebagai pelaksana tugas teknis operasional dan atau tugas teknis penunjang di lingkungan badan POM. Balai POM di Gorontalo secara teknis dibina oleh sekretaris utama.

Dalam pelaksanaan tugas-tugas pengawasan terutama di wilayah provinsi Gorontalo, masih banyak hambatan dan tantangan yang harus dihadapi oleh Balai POM di Gorontalo dalam melaksanakan tugas dan fungsinya sebagai pengawas sekaligus pembina di bidang obat dan makanan dalam rangka mengamankan masyarakat dari kemungkinan beredarnya produk yang tidak memenuhi syarat yang dapat membahayakan kesehatan masyarakat. Untuk itu perlu dilakukan penajaman sasaran pengawasan, tindakan produktif terhadap masalah yang terjadi di wilayah kerja, disamping juga peningkatan pembinaan dan pelayanan kepada pelaku usaha dibidang obat dan makanan yang didukung oleh kemampuan uji mutu serta didukung pula oleh sumber daya termasuk sumber daya manusia yang harus mampu melaksanakan tugas dengan sebaik-baiknya, sehingga apa yang diharapkan organisasi dapat segera terwujud.

Disamping itu perlu upaya untuk meningkatkan komitmen, koordinasi, serta komunikasi dengan stakeholder berupa peningkatan komunikasi efektif dan pertemuan koordinasi dengan seluruh stakeholder yang ada didaerah baik ditingkat Provinsi maupun kota/ kabupaten. Dengan demikian diharapkan tujuan menciptakan masyarakat yang terlindungi dari obat dan makanan yang berisiko terhadap kesehatan dapat tercapai.

B. Tugas Pokok dan Fungsi Balai POM di Gorontalo

Berdasarkan Peraturan Presiden Nomor 80 tahun 2017, Tentang Badan Pengawas Obat dan Makanan (Badan POM) ditetapkan sebagai Lembaga Pemerintah Non Departemen (LPND) yang bertanggung jawab kepada Presiden. Berdasarkan Peraturan

Badan POM Nomor 12 Tahun 2018 tentang Organisasi dan Tata Kerja Unit Pelaksana Teknis di Lingkungan Badan Pengawas Obat dan Makanan, Balai Pengawas Obat dan Makanan (Balai POM) di Gorontalo merupakan Unit Pelaksanaan Teknis (UPT) dari Badan Pengawas Obat dan Makanan Republik Indonesia (Badan POM RI).

Berdasarkan Peraturan Badan POM Nomor 12 Tahun 2018 tentang Organisasi dan Tata Kerja Unit Pelaksana Teknis di Lingkungan Badan Pengawas Obat dan Makanan mempunyai tugas pokok:

“Melaksanakan kebijakan teknis operasional di bidang pengawasan Obat dan Makanan sesuai dengan ketentuan peraturan perundang-undangan.”

Mengacu pada model suatu lembaga regulasi yang efektif, maka dalam melaksanakan tugas seperti diatas, Balai Pengawas Obat dan Makanan di Gorontalo menyelenggarakan fungsinya sebagai berikut:

1. Penyusunan rencana dan program di bidang pengawasan Obat dan Makanan;
2. Pelaksanaan pemeriksaan sarana/fasilitas produk Obat dan Makanan;
3. Pelaksanaan pemeriksaan sarana/fasilitas distribusi Obat dan Makanan dan/atau sarana/fasilitas pelayanan kefarmasian;
4. Pelaksanaan sertifikasi produk dan sarana/fasilitas produksi dan/atau distribusi Obat dan Makanan;
5. Pelaksanaan pengambilan contoh (*sampling*) Obat dan Makanan;
6. Pelaksanaan pengujian Obat dan Makanan;
7. Pelaksanaan intelijen dan penyidikan terhadap pelanggaran ketentuan peraturan perundang-undangan di bidang pengawasan Obat dan Makanan;
8. Pengelolaan komunikasi, informasi, edukasi, dan pengaduan masyarakat di bidang pengawasan Obat dan Makanan;
9. Pelaksanaan koordinasi dan kerja sama di bidang pengawasan Obat dan Makanan;
10. Pelaksanaan pemantauan, evaluasi, dan pelaporan di bidang pengawasan Obat dan Makanan;
11. Pelaksanaan urusan tata usaha dan rumah tangga; dan
12. Pelaksanaan fungsi lain yang diberikan oleh Kepala Badan.

C. VISI dan MISI Balai POM di Gorontalo

Balai POM di Gorontalo mempunyai visi dan misi mengacu pada pernyataan visi dan misi Badan POM RI, yakni :

- **VISI**

Obat dan Makanan aman, bermutu, dan berdaya saing untuk mewujudkan Indonesia maju yang berdaulat, mandiri, dan berkepribadian berlandaskan gotong royong.

- **MISI**

1. Membangun SDM unggul terkait Obat dan Makanan dengan mengembangkan kemitraan bersama seluruh komponen bangsa dalam rangka peningkatan kualitas manusia Indonesia;
2. Memfasilitasi percepatan pengembangan dunia usaha Obat dan Makanan dengan keberpihakan terhadap UMKM dalam rangka membangun struktur ekonomi yang produktif dan berdaya saing untuk kemandirian bangsa;
3. Meningkatkan efektivitas pengawasan Obat dan Makanan serta penindakan kejahatan Obat dan Makanan melalui sinergi pemerintah pusat dan daerah dalam kerangka Negara Kesatuan guna perlindungan bagi segenap bangsa dan memberikan rasa aman pada seluruh warga;
4. Pengelolaan pemerintahan yang bersih, efektif, dan terpercaya untuk memberikan pelayanan publik yang prima di bidang Obat dan Makanan.

D. BUDAYA ORGANISASI

Nilai-nilai yang terkandung dalam budaya organisasi merupakan pedoman yang harus selalu dihayati dan diamalkan oleh seluruh anggota organisasi dalam melaksanakan tugas. Nilai-nilai yang berkembang dan hidup dalam suatu organisasi menjadi semangat bagi anggota organisasi dalam berkarya. Nilai budaya tersebut tercermin sebagai berikut:

BUDAYA ORGANISASI	
Profesional	Menegakkan Profesionalisme dengan integritas, objektivitas, ketekunan dan komitmen yang tinggi.
Integritas	Konsistensi dan keteguhan yang tak tergoyahkan dalam menjunjung tinggi nilai-nilai luhur dan keyakinan.
Kredibilitas	Dapat dipercaya, dan diakui oleh masyarakat luas, nasional dan internasional.
Kerjasama TIM	Mengutamakan keterbukaan, saling percaya dan komunikasi yang baik.
Inovatif	Mampu melakukan pembaruan dan inovasi-inovasi sesuai dengan perkembangan ilmu pengetahuan dan kemajuan teknologi terkini.
Responsif/Cepat Tanggap	Antisipatif dan Responsif dalam mengatasi masalah.

E. Kegiatan Utama

1. Sampel makanan yang diuji dengan parameter kritis
2. Cakupan pengawasan sarana produksi obat dan makanan
3. Cakupan pemeriksaan sarana distribusi obat tradisional, kosmetika, suplemen kesehatan dan makanan
4. Layanan publik
5. Komunitas yang diberdayakan
6. Sarana prasarana sesuai standard
7. Dokumen perencanaan, penganggaran dan evaluasi yang dilaporkan tepat waktu
8. Laporan dukungan teknis investigasi awal dan penyisihan di bidang obat dan makanan yang ditangani
9. Dokumen dukungan teknis dan manajemen laboratorium yang dilaksanakan
10. Sampel obat, bahan alam, kosmetika, dan suplemen kesehatan yang diuji dengan parameter kritis
11. Penyediaan alat laboratorium
12. Penguatan kelembagaan pengawasan obat dan makanan di Kabupaten/Kota
13. Pengawasan sarana distribusi dan sarana pelayanan kefarmasian
14. Layanan internal
15. Layanan perkantoran

F. Kegiatan Prioritas Balai POM Tahun 2021

1. Terwujudnya Obat dan Makanan yang memenuhi syarat di masing-masing wilayah kerja BPOM di Gorontalo;
2. Meningkatnya kesadaran masyarakat terhadap keamanan dan mutu Obat dan Makanan di masing-masing wilayah kerja BPOM di Gorontalo;
3. Meningkatnya kepuasan pelaku usaha dan Masyarakat terhadap kinerja pengawasan Obat dan Makanan di masing-masing wilayah kerja BPOM di Gorontalo;
4. Meningkatnya efektivitas pemeriksaan sarana obat dan makanan serta pelayanan publik di masing-masing wilayah kerja BPOM di Gorontalo
5. Meningkatnya efektivitas komunikasi, informasi, edukasi Obat dan Makanan di masing-masing wilayah kerja BPOM di Gorontalo;
6. Meningkatnya efektivitas pemeriksaan produk dan pengujian Obat dan Makanan di masing-masing wilayah kerja BPOM di Gorontalo
7. Meningkatnya efektivitas penindakan tindak pidana Obat dan Makanan di masing-masing wilayah kerja BPOM di Gorontalo
8. Terwujudnya organisasi BPOM di Gorontalo yang efektif
9. Terwujudnya SDM BPOM di Gorontalo yang berkinerja optimal
10. Menguatnya laboratorium, pengelolaan data dan informasi pengawasan obat dan makanan
11. Terkelolanya Keuangan BPOM di Gorontalo secara Akuntabel

BAB II KEADAAN UMUM & LINGKUNGAN

A. DATA UMUM WILAYAH KERJA

1. Luas wilayah

Provinsi Gorontalo memiliki luas wilayah 12.435 km². Jika dibandingkan dengan wilayah Indonesia, luas wilayah Provinsi ini hanya sebesar 0,63 persen. Provinsi Gorontalo berada di bagian utara pulau Sulawesi, secara geografis berbatasan langsung dengan Provinsi Sulawesi Utara di sebelah timur dan Provinsi Sulawesi Tengah di sebelah barat, sedangkan di sebelah utara berhadapan langsung dengan Laut Sulawesi dan sebelah selatan berbatasan dengan Teluk Tomini.



Gambar 1 : Peta Provinsi Gorontalo

2. Jumlah Kabupaten/Kota di Gorontalo

- Kota : 1 (Satu)
- Kabupaten : 5 (Lima)
- Kecamatan : 77 (Tujuh puluh tujuh)
- Desa : 657 (Enam Ratus Lima Puluh Tujuh Desa)
- Kelurahan : 72 (Tujuh Puluh Dua)

Wilayah kerja Balai POM di Gorontalo :

1. Kabupaten Boalemo dengan luas wilayah 1.736,61 km²
2. Kabupaten Gorontalo dengan luas wilayah 2.143,48 km²

3. Kabupaten Pohnuato dengan luas wilayah 4.455,60 km²
4. Kabupaten Bone Bolango dengan luas wilayah 1.891,49 km²
5. Kabupaten Gorontalo Utara dengan luas wilayah 2.141,86 km²
6. Kota Gorontalo dengan luas wilayah 65,96 km²

3. Pola Transportasi di Wilayah Kerja Balai POM di Gorontalo

Hampir semua wilayah kabupaten/kota di Provinsi Gorontalo dapat ditempuh menggunakan alat transportasi darat. Ada satu 1 kecamatan dengan medan yang cukup ekstrim hanya bisa dijangkau dengan kendaraan roda 2 dengan modifikasi khusus, yaitu Kecamatan Pinogu, Kabupaten Bone Bolango. Untuk wilayah yang ditempuh dengan transportasi laut, hanya sebagian kecil yaitu :

1. Kec. Poneo Kepulauan, Kab. Gorontalo Utara
2. Beberapa desa di Kec. Anggrek, Kab. Gorontalo Utara
3. Beberapa Desa di Kec. Popayato, Kab. Pohnuato.

4. Lama Waktu Perjalanan Ke Wilayah Kerja

Lama waktu perjalanan ke wilayah kerja yang akan dikunjungi bervariasi tergantung jarak tempuh dan medan yang akan dilalui, waktu tempuh tercepat ibu kota kabupaten dari kantor BPOM dapat ditempuh dalam waktu kurang dari 1 jam dengan kendaraan umum, sedangkan waktu tempuh terjauh ke perbatasan wilayah SULTENG selama ± 9 jam yaitu ke Kecamatan Popayato Kabupaten Pohnuato.

5. Waktu yang diperlukan di satu wilayah kerja

Waktu yang diperlukan ke masing-masing wilayah kabupaten/ kota di wilayah Gorontalo bervariasi antara lain: dari Kota Gorontalo Ke wilayah Kabupaten Bone Bolango paling jauh selain kecamatan pinogu dapat ditempuh dalam waktu ± 8 Jam menggunakan kendaraan darat, Kabupaten Gorontalo paling jauh dapat ditempuh dalam waktu ± 2 Jam, Kabupaten Gorontalo Utara (Wilayah Tolinggula, Sumalata) paling jauh dapat ditempuh dalam waktu ±

6 Jam, Kabupaten Boalemo ± 5 Jam dan Kabupaten Pohuwato (Wilayah Kecamatan Popayato dan sekitarnya) paling jauh dapat ditempuh dalam waktu ± 9 Jam.

B. Sasaran Pengawasan

Jumlah Sasaran Pengawasan Menurut Kabupaten/Kota:

1. Jumlah industri farmasi	: 0 sarana
2. Jumlah fasilitas bahan baku obat/produk biologi/sarana khusus (unit tranfusi darah, radiofarmaka, laboratorium sel punca)	: 0 sarana
3. Jumlah industri obat tradisional (IOT)	: 1 sarana
4. Jumlah industri ekstrak bahan alam (IEBA)	: 0 sarana
5. Jumlah usaha kecil obat tradisional (UKOT)	: 0 sarana
6. Jumlah usaha mikro obat tradisional (UMOT)	: 3 sarana
7. Jumlah industri farmasi yang memproduksi suplemen kesehatan	: 0 sarana
8. Jumlah industri farmasi yang memproduksi obat kuasi	: 0 sarana
9. Jumlah industri pangan yang memproduksi suplemen kesehatan	: 0 sarana
10. Jumlah industri kosmetik	: 1 sarana
11. Jumlah industri farmasi yang memproduksi Kosmetik	: 0 sarana
12. Jumlah industri pangan	: 15 sarana
13. Jumlah industri rumah tangga pangan (IRTP)	: 143 sarana
14. Jumlah pedagang besar farmasi (PBF)	: 10 sarana
15. Jumlah apotek	: 189 sarana
16. Jumlah toko obat	: 55 sarana
17. Jumlah instalasi farmasi pemerintah (IFP)	: 7 sarana
18. Jumlah rumah sakit	: 13 sarana
19. Jumlah Puskesmas	: 93 sarana

20. Jumlah klinik	: 25 sarana
21. Jumlah lain lain (praktek dokter dan bidan)	: 0 sarana
22. Jumlah fasilitas distribusi obat tradisional	: 112 sarana
23. Jumlah fasilitas distribusi suplemen kesehatan	: 43 sarana
24. Jumlah fasilitas distribusi kosmetik	: 107 sarana
25. Jumlah fasilitas distribusi pangan olahan	: 326 sarana
26. Jumlah sekolah serta jumlah murid SD menurut kabupaten/kota	: 1026 sarana

o **Lingkungan Internal (Kapasitas Balai POM di Gorontalo)**

Balai POM di Gorontalo terletak di Jl. Tengah, Toto Selatan, Bone Bolango yang berbatasan dengan wilayah kota Gorontalo. Gedung Balai POM di Gorontalo terdiri dari dua lantai yang menempati tanah seluas sekitar 5 hektar, lantai dasar diisi oleh seksi pemeriksaan penyidikan & sertifikasi dan layanan informasi konsumen, seksi pengujian yaitu laboratorium teranokoko, ULPK, gudang reagen & suku cadang sementara di lantai

a. Luas Tanah

1) Sekretariat SAKA POM	: 333 m ²
2) Kantor utama	: 5.630,12 m ²

b. Luas Bangunan

1) Sekretariat SAKA POM	: 100 m ²
2) Kantor Utama	: 2.277,60 m ²
3) Gudang barang	: 110 m ²
4) Garasi Mobil	: 100 m ²

c. Status Kepemilikan Tanah

1) Sekretariat SAKA POM	: Hak Pakai Badan POM RI
2) Kantor utama	: Hak Pakai Badan POM RI

d. Rumah Dinas : 1 (satu) unit sewa

e. Penerangan

1) PLN	: 130 KVA
2) BackUp Genset	: 135 KVA

f. Sarana Komunikasi

- 1) Nomor Telepon : (0435) 822052, 08114355155
- 2) Nomor Faximili : (0435) 822052
- 3) Email : ulpk_gorontalo@yahoo.co.id
bpom_gorontalo@pom.go.id
- 4) Jaringan Internet : Menggunakan Icon+ dan Indihome

g. Sumber Air

- 1) PDAM
- 2) Sumur Bor

h. Kendaraan

- 1) Roda 4 : 8 Unit
 - Suzuki APV Arena GL : Tahun Perolehan 2008 (Lab Keliling)
 - Toyota Rush : Tahun Perolehan 2009
 - Kijang Innova G : Tahun Perolehan 2010
 - Kijang Innova V : Tahun Perolehan 2013
 - Isuzu : Tahun Perolehan 2013 (Lab Keliling)
 - PickUp Suzuki MCarry : Tahun Perolehan 2016
 - Daihatsu Grand Max : Tahun Perolehan 2018 (Lab Keliling)
 - Kijang Innova 2.0 Q : Tahun Perolehan 2019
- 2) Roda 2 : 3 Unit
 - Kawasaki Kaze ZX VR : Tahun Perolehan 2009
 - Yamaha Jupiter Z : Tahun perolehan 2009
 - Yamaha Xeon RC : Tahun perolehan 2014

i. Sumber Daya Manusia

Jumlah Pegawai Balai Pengawas Obat dan Makanan di Gorontalo per 31 Desember 2021 adalah 47 orang ASN di tambah 25 Orang Pegawai Non ASN dengan rincian sebagai berikut :

- 1) Pegawai PNS

- Kepala Balai : 1 pegawai
 - Tata Usaha : 10 Pegawai
 - Pengujian : 21 pegawai
 - Infokom : 5 pegawai
 - Pemeriksaan : 7 pegawai
 - Penindakan : 3 Pegawai
- 2) Pegawai Non PNS
- Satpam : 5 orang
 - Pramubakti/ Laboran : 5 orang
 - Cleaning Service : 2 orang
 - Sopir : 4 orang
 - Pramubakti/Administrasi : 9 orang

Jenis Pendidikan

Balai Pengawas Obat dan Makanan di Gorontalo dengan jumlah pegawai 47 Pegawai berlatar belakang pendidikan yang berbeda-beda sebagai berikut:

- Strata Dua (S.2) : 1 orang
- Apoteker : 15 orang
- Strata Satu (S.1) : 19 orang
- Diploma Tiga (D.3) : 12 orang

Untuk selengkapnya dapat dilihat pada lampiran Tabel 2.9 (Profil Pegawai Menurut Pendidikan dan Unit Kerja).

j. Pengembangan Kompetensi

Kegiatan Pengembangan Kompetensi Tahun 2021 yang akan diselenggarakan oleh unit kerja secara mandiri dengan rincian sebagai berikut:

- 1). Bimbingan Teknis : 3
 - 2). Workshop : 2
 - 3). Magang : 1
 - 4). Sosialisasi : 2
- Jumlah pegawai di unit kerja yang telah dikembangkan kompetensinya pada tahun 2021 sampai dengan tanggal 31 Desember 2021 adalah 47 pegawai, atau 100%

dibandingkan dengan jumlah pegawai di unit kerja.

- Jumlah kegiatan pengembangan kompetensi yang telah dilaksanakan oleh unit kerja secara mandiri pada tahun 2021 sampai dengan tanggal 31 Desember 2021 adalah 8 kegiatan dengan alumni sebanyak 210 pegawai.
- k. Profil Kemampuan Kerja Tenaga Penguji (berdasarkan jumlah sampel dan parameter)
1. Pengujian Teranakoko Jumlah tenaga penguji sebanyak 11 orang. Sampel yang diuji Tahun 2020 sebanyak 1663 sampel terdiri dari: • 304 sampel obat – NAPPZA • 228 sampel obat tradisional • 75 sampel suplemen makanan • 513 sampel kosmetik. Rata-rata kemampuan uji pertahun untuk Laboratorium Obat dan NAPPZA dengan jumlah penguji 4 orang adalah 76 sampel per penguji per tahun dengan 372 parameter uji. Laboratorium Kosmetik dengan jumlah penguji 4 orang memiliki rata-rata kemampuan uji 61 sampel per penguji per tahun dengan total parameter uji 2117 parameter uji. Laboratorium Obat Tradisional dan Suplemen Makanan dengan jumlah penguji 3 orang memiliki rata-rata kemampuan uji 55 sampel per penguji per tahun dengan total parameter uji 1.715 parameter uji.
 2. Pengujian Pangan, Bahan Berbahaya dan Mikrobiologi Pada Tahun 2020 total sampel yang diuji Laboratorium Pangan dan Bahan Berbahaya adalah sampel terdiri dari 458 sampel pangan rutin dan sampel dari UMKM, Kasus dan Pihak Ke-3 sebanyak 134 sampel. Rata-rata kemampuan uji per tahun untuk sampel Pangan dan Bahan Berbahaya dengan jumlah penguji 4 Orang adalah 136 sampel dengan total 2464 parameter uji untuk keseluruhan sampel. Jumlah sampel laboratorium Mikrobiologi yang telah diuji terdiri dari 21 sampel Pihak Ke-3, 6 sampel kasus , 376 sampel Pangan, 126 sampel Obat Tradisional, 240 sampel Kosmetik, 39 Sampel Suplemen Kesehatan, dan 22 sampel Obat. Rata-rata kemampuan uji individu per tahun untuk sampel rutin mikrobiologi sebanyak 940 parameter atau setara dengan 190 sampel, dengan total 763 sampel dan 3745 parameter.
1. Jumlah Ruang Lingkup dan Peta Kemampuan Pengujian

Jumlah Ruang Lingkup dan Peta Kemampuan Pengujian Jumlah Ruang Lingkup Laboratorium di Balai POM di Gorontalo adalah sebanyak 121 RL

m. Pelatihan Uji Profisiensi

Pelatihan Uji Profisiensi Pada Tahun 2021 terdapat 14 judul Pelatihan Uji Profisiensi yang diikuti oleh Personil Laboratorium Balai POM di Gorontalo, dengan hasil 13 judul MEMUASKAN dan 1 judul OUTLIER. Telah dilakukan pula investigasi untuk 1 judul Uji Profisiensi yang hasilnya OUTLIER.

n. Jumlah Peralatan Peralatan Laboratorium Pengujian Sesuai Standar Minimal Laboratorium UPT BPOM

Jumlah peralatan laboratorium pengujian kimia dan mikrobiologi di Balai POM Gorontalo sampai dengan tanggal 31 Desember 2021 dapat dilihat pada Tabel 32A dan Tabel 32B.

o. Daftar Inventaris Kantor

Rincian Daftar Inventaris Kantor Selengkapya dapat dilihat pada lampiran tabel 27.

p. Sertifikasi/Akreditasi/Penghargaan

Sertifikasi/Akreditasi/Penghargaan Balai POM di Gorontalo pada Tahun 2021 dapat dilihat pada Tabel 33.

q. Kerjasama Berupa Kesepakatan Bersama (MoU) dan Perjanjian Kerja Sama (PKS)

Pada tahun 2021 Balai POM di Gorontalo membuat Kesepakatan Bersama (MoU) dengan dua pihak yakni :

1. Melakukan Kerja Sama Antara Pemerintah Daerah Kabupaten Pohuwato dengan Balaik POM di Gorontalo tentang Pengawasan Obat dan Makanan Terpadu.
2. Membuat Nota Kesepahaman Bupati Pohuwato dan Kepala Balai POM di Gorontalo sepakat mengadakan Kerja Sama dalam bidang Pengawasan Obat dan Makanan Terpadu.

3. Melakukan kerja Sama Antara Wali Kota Gorontalo dengan Balai POM di Gorontalo sepakat bekerjasama Pembinaan dan Pengawasan Obat dan Makanan di Provinsi Gorontalo

r. Pengadaan Barang/Jasa

Pengadaan barang/jasa yang dilaksanakan oleh Balai POM di Gorontalo pada tahun anggaran 2021 adalah pengadaan barang, pekerjaan konstruksi, jasa konstruksi serta pengadaan jasa lainnya sebanyak 15 paket. Pengadaan tersebut yang dilaksanakan baik melalui metode tender/seleksi maupun melalui pengadaan langsung yang dapat dilihat pada tabel 35.

s. Anggaran

Anggaran Kegiatan Balai Pengawas Obat dan Makanan di Gorontalo dalam Daftar Isian Pelaksanaan Anggaran (DIPA) pada tahun 2021 adalah :

- Rupiah Murni : Rp 17.942.437.000
- PNBP : Rp 779.620.000
- Jumlah : Rp 18.722.057.000

Untuk Realisasi Anggaran Balai POM di Gorontalo dari jumlah anggaran yang dialokasikan sebesar Rp 18.722.057.000 telah terealisasi sebesar Rp 18.450.315.775 atau 98,55%. Untuk lebih lengkapnya Rincian Anggaran Balai POM di Gorontalo dapat dilihat dari Tabel 36.

t. Laporan Penerimaan PNBP

Penerimaan Negara Bukan Pajak (PNBP) tahun 2021 terealisasi sejumlah Rp217.640.000. Persentase realisasinya sebesar 112% dari target penerimaan PNBP yaitu sebesar Rp193.489.000.

BAB III

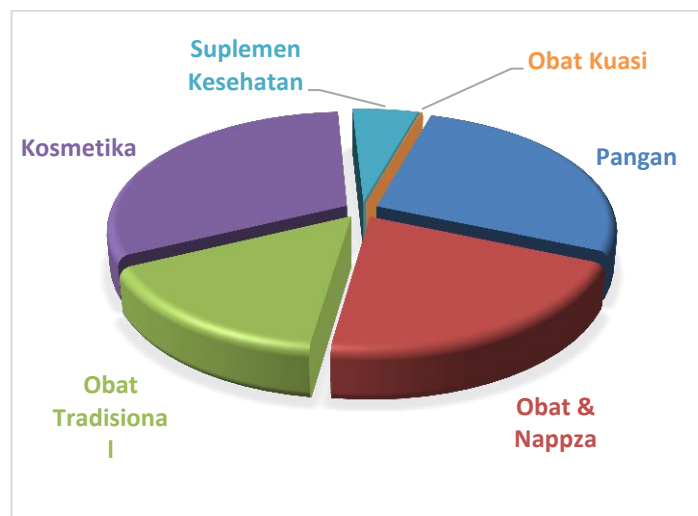
HASIL KEGIATAN

PENGAWASAN OBAT & MAKANAN

Selama tahun 2021 Balai POM di Gorontalo telah melakukan kegiatan/program yang termasuk dalam tugas pokok dan tanggungjawabnya sebagai pengawas Obat dan Makanan. Kegiatan/program berupa pemeriksaan dan pengujian yang telah dilaksanakan itu antara lain pemeriksaan terhadap sarana produksi dan distribusi produk terapeutik, nappza, obat tradisional, kosmetik, produk komplemen, pangan dan bahan berbahaya, serta sampling dan pengujian terhadap sampel-sampel produk terapeutik, nappza, PKRT, obat tradisional, Kosmetik, produk komplemen, pangan dan bahan berbahaya serta berbagai kegiatan yang termasuk dalam bidang layanan informasi kepada masyarakat.

Dalam kurun waktu tersebut Balai POM di Gorontalo telah melakukan pemeriksaan sarana produksi dan distribusi produk terapeutik, nappza, obat tradisional, Kosmetik, produk komplemen, pangan dan bahan berbahaya sebanyak 554 sarana, dan juga telah dilakukan sampling terhadap 1648 sampel, yang berupa produk terapeutik, NAPPZA, kosmetik, obat tradisional, pangan dan PKRT. Rincian realisasi sampel selama 2021 sebagai berikut:

- Pangan : 379 sampel
- Obat dan NAPPZA : 166 sampel
- Obat tradisional : 123 sampel
- Kosmetik : 245 sampel
- Suplemen kesehatan : 44 sampel



Gambar 2. Sebaran Sampel Per Komoditi

Uraian hasil kegiatan pengawasan obat dan makanan secara rinci adalah sebagai berikut:

A. Pengawasan Mutu, Keamanan dan Kemanfaatan Produk Terapeutik/Obat

1. Pemeriksaan Sarana Distribusi dan Pelayanan

Sarana distribusi produk terapeutik, NAPPZA & pelayanan kesehatan yang diperiksa 180 sarana, dengan hasil 56 sarana yang diperiksa memenuhi ketentuan dan 124 sarana yang diperiksa melakukan penyimpangan terhadap ketentuan yang berlaku. Sarana yang telah diperiksa terdiri dari PBF 7 sarana, Apotek 126 sarana, Toko Obat 12 sarana, Gudang Farmasi Kabupaten/Kota 7 sarana, klinik 5 sarana dan Puskesmas sebanyak 23 sarana.

Telah dilakukan pemeriksaan sarana PBF sejumlah 7 sarana, dengan hasil 3 sarana memenuhi ketentuan dan 4 sarana tidak memenuhi ketentuan. Pelanggaran yang ditemukan pada sarana yang tidak memenuhi ketentuan adalah pelanggaran dalam hal penerapan Cara Distribusi Obat yang Baik (CDOB) dan administrasi. Tindak lanjut yang dilakukan terhadap PBF yaitu berupa Peringatan Keras.

a. Pemeriksaan Sarana Apotek

Apotek yang diperiksa 126 sarana, dengan hasil 33 sarana memenuhi ketentuan dan 93 sarana tidak memenuhi ketentuan. Uraian pelanggaran yang ditemukan antara lain berhubungan dengan pelanggaran terhadap peraturan perUndang-Undangan tentang Apotek, Produk tidak terdaftar, Bahan / Produk dilarang, dan pelanggaran Administrasi.

Tindak Lanjut yang dilakukan adalah memberikan peringatan, peringatan keras dan penghentian sementara kegiatan langsung kepada sarana dengan tembusan kepada Dinas Kesehatan Kab/Kota. Selain itu telah dilakukan pemusnahan terhadap produk – produk yang tidak memenuhi ketentuan yang ditemukan pada saat pemeriksaan sarana.

b. Pemeriksaan Toko Obat Berizin

Toko Obat Berizin yang diperiksa sejumlah 12 sarana, dengan hasil pemeriksaan 3 sarana memenuhi ketentuan dan 9 sarana tidak memenuhi ketentuan. Uraian pelanggaran yang ditemukan adalah pelanggaran terhadap peraturan perUndang-Undangan terkait Toko Obat, administrasi, ditemukan Obat keras daftar G, produk tanpa izin, serta masalah administrasi. Tindak Lanjut yang dilakukan adalah memberikan peringatan, peringatan keras dan penghentian sementara kegiatan langsung kepada sarana dengan tembusan kepada Dinas Kesehatan Kab/Kota. Selain itu telah dilakukan pemusnahan terhadap produk – produk yang tidak memenuhi ketentuan yang ditemukan pada saat pemeriksaan sarana.

c. Pemeriksaan Sarana Instalasi Farmasi Kabupaten/Kota

Pemeriksaan telah dilakukan terhadap 7 Instalasi Farmasi Kabupaten/Kota. Dari hasil pemeriksaan 2 sarana memenuhi ketentuan

dan 5 sarana tidak memenuhi ketentuan. Uraian pelanggaran yang ditemukan adalah pelanggaran terhadap peraturan perUndang-Undangan yang berkaitan dengan kefarmasian dan berkaitan terhadap Cara Distribusi Obat yang Baik dan pelanggaran administrasi. Tindak lanjut yang dilakukan adalah memberikan rekomendasi kepada Dinas Kesehatan Kab/Kota terkait untuk memberi peringatan atau peringatan keras terhadap sarana tersebut.

d. Rumah Sakit Pemerintah dan Swasta

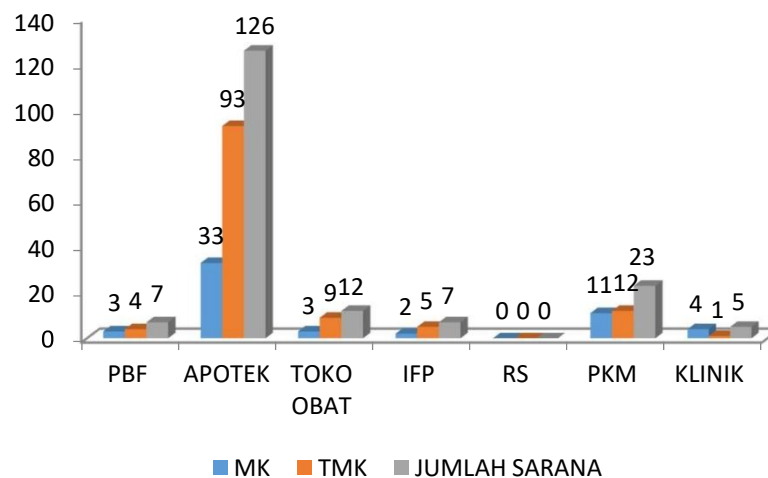
Pada Tahun 2020 tidak dilakukan pemeriksaan fasilitas distribusi di Rumah Sakit Pemerintah dan Swasta

e. Pusat Kesehatan Masyarakat (Puskesmas)

Pemeriksaan dilakukan terhadap 23 Puskesmas. Sejumlah 11 sarana yang diperiksa memenuhi ketentuan sementara 12 sarana yang diperiksa tidak memenuhi ketentuan. Dari sarana tersebut ditemukan pelanggaran-pelanggaran yang berhubungan dengan penerapan Cara Distribusi Obat yang Baik, administrasi, sanitasi dan tidak adanya tenaga teknis kefarmasian yang melakukan pelayanan kefarmasian. Tindak lanjut yang dilakukan adalah memberikan rekomendasi kepada Dinas Kesehatan Kab/Kota terkait untuk memberi peringatan atau peringatan keras terhadap sarana tersebut.

f. Klinik

Pemeriksaan dilakukan terhadap 5 klinik. Dan dari 4 klinik yang diperiksa, 1 sarana memenuhi ketentuan dan 3 sarana tidak memenuhi ketentuan. Dari sarana tersebut ditemukan pelanggaran-pelanggaran yang berhubungan dengan penerapan Cara Distribusi Obat yang Baik, administrasi, sanitasi dan tidak adanya tenaga teknis kefarmasian yang melakukan pelayanan kefarmasian. Tindak Lanjut yang dilakukan adalah memberikan peringatan dan peringatan keras langsung kepada sarana dengan tembusan kepada Dinas Kesehatan Kab/Kota.



Gambar 3. Hasil Pemeriksaan Sarana Distribusi Obat dan Pelayanan Kesehatan Provinsi Gorontalo

2. Sampling Produk Terapeutik dan NAPPZA

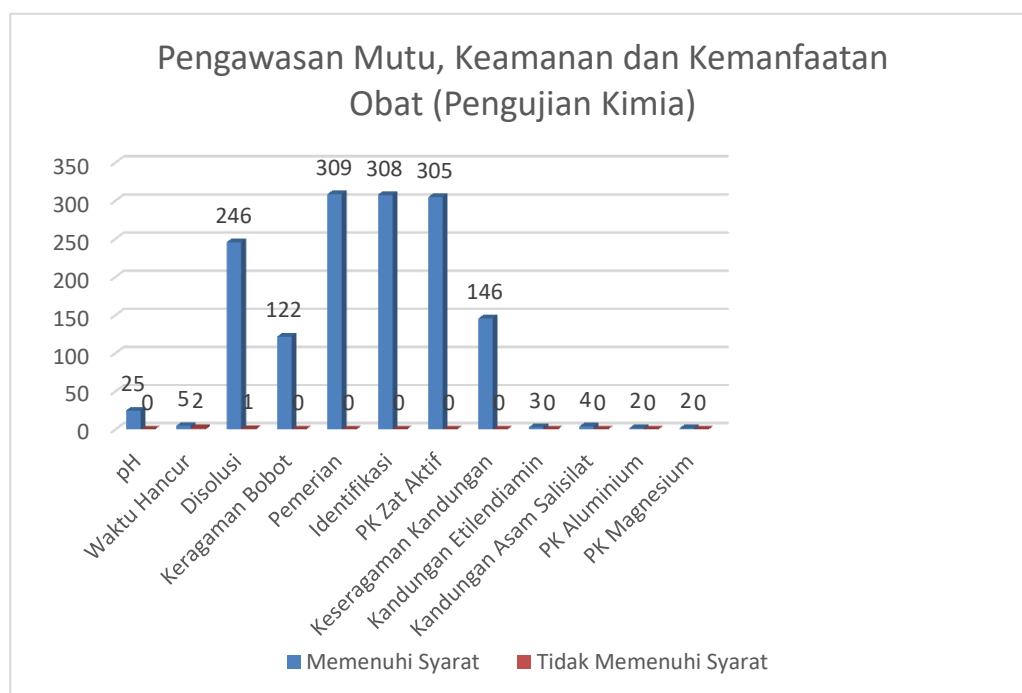
Kegiatan sampling produk terapeutik dan NAPPZA berdasarkan DIPA 2021 berjumlah 441 sampel. Rincian realisasi sampling sebagai berikut :

- Obat dan NAPPZA : 301 Sampel
- Vaksin : 0 Sampel
- Rokok : 140 Sampel

3. Pengujian Produk Terapeutik

Pengujian laboratorium produk Obat di Balai POM di Gorontalo dilakukan dengan 13 parameter uji. Parameter uji terdiri dari 2 jenis yaitu parameter uji fisik dan parameter uji kimia. Parameter uji fisik yang dikerjakan dengan masing-masing jumlah sampelnya adalah sebagai berikut pengukuran pH (25 sampel), waktu hancur (7 sampel), uji disolusi (247 sampel), keragaman bobot (122 sampel) dan pemerian (309 sampel). Sedangkan parameter uji kimia yang dikerjakan dengan masing-masing jumlah sampelnya diantaranya identifikasi zat aktif (308 sampel), penetapan kadar zat aktif (305 sampel), keseragaman kandungan (146 sampel), uji kandungan

etilendiamin (3 sampel), uji kandungan asam salisilat (4 sampel), penentuan kadar aluminium (2 sampel) dan penentuan kadar magnesium (2 sampel). Dari semua parameter uji yang dikerjakan, seluruh sampel telah memenuhi syarat (MS), kecuali pada parameter uji waktu hancur dan disolusi, dimana terdapat 2 sampel pada parameter uji waktu hancur dan 1 sampel pada uji disolusi yang tidak memenuhi syarat



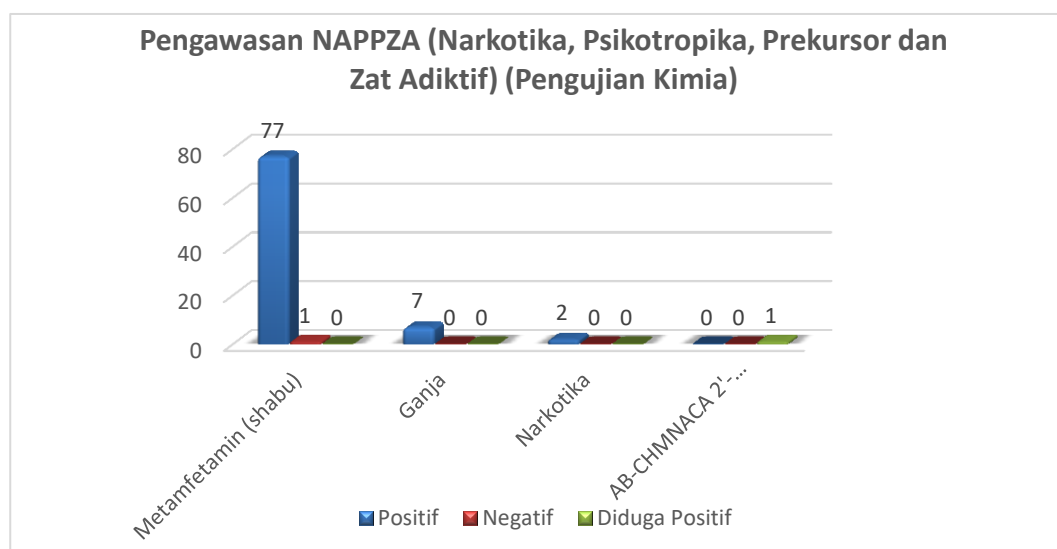
Gambar 4. Hasil Pengujian Produk Obat dan NAPPZA

Terdapat 22 sampel produk obat (34 parameter) yang dilakukan pengujian mikrobiologi dengan parameter uji yang dilakukan yaitu cemaran obat (Angka Lempeng Total, Angka Kapang Khamir, Identifikasi *Escherichia coli*, Identifikasi *Salmonella*, Identifikasi *Pseudomonas aeruginosa*, Identifikasi *Staphylococcus aureus* dan Potensi Antibiotik).

B. Pengawasan NAPPZA (Narkotika, Psikotropika, Prekursor dan Zat Aktif)

1. Pengujian Sampel dari Kepolisian

Dari hasil pengujian sampel barang bukti kasus NAPPZA dari pihak kepolisian, terdapat 78 sampel yang diduga mengandung shabu dengan hasil uji 77 sampel positif matamfetamin (shabu) dan 1 sampel negatif matamfetamin (shabu). Selain itu, juga dilakukan pengujian terhadap 9 sampel paket diduga ganja dan narkotika dengan hasil uji 7 sampel positif ganja dan 2 sampel negatif NAPPZA. Di tahun 2021 juga terdapat 1 sampel paket diduga narkotika jenis tembakau gorila dengan hasil uji sampel tersebut diduga mengandung AB-CHMNACA 2'-indazole isomer.



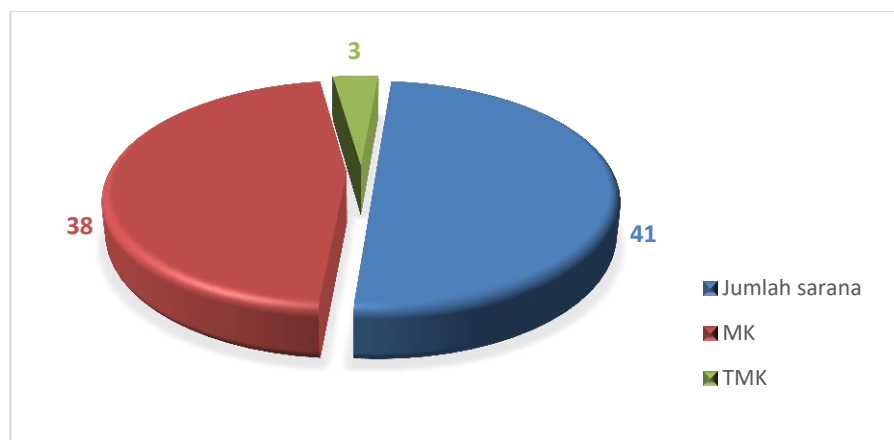
Gambar 5. Hasil Pengujian Sampel dari Kepolisian

C. Pengawasan Mutu, Keamanan dan Kemanfaatan Suplemen Kesehatan

1. Pemeriksaan Sarana Distribusi Suplemen Kesehatan (SK)

Jumlah sarana Distribusi Suplemen Kesehatan yang diperiksa tahun 2021 adalah sebanyak 41 sarana dari sekitar 107 sarana yang ada di Provinsi Gorontalo. Berdasarkan hasil pemeriksaan, 38 sarana memenuhi ketentuan dan terdapat 3 sarana tidak memenuhi ketentuan. Temuan dari hasil pemeriksaan sebagian besar adalah produk kedaluwarsa dan produk tanpa izin edar, pemusnahan

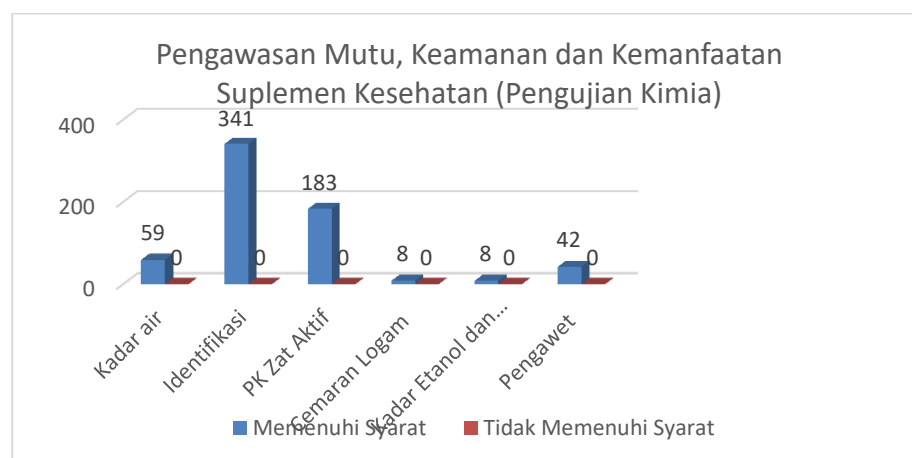
terhadap produk-produk yang tidak memenuhi ketentuan tersebut dan telah dilakukan pembinaan kepada pihak sarana.



Gambar 6. Hasil Pemeriksaan Sarana Distribusi Suplemen Kesehatan

2. Pengujian Suplemen Kesehatan

Pengujian laboratorium produk Suplemen Kesehatan di Balai POM di Gorontalo dilakukan dengan 6 parameter uji. Parameter uji tersebut terdiri dari 2 jenis yaitu parameter uji fisik dan parameter uji kimia. Parameter uji fisik yang dikerjakan hanya berupa pengukuran kadar air dengan jumlah sampel sebanyak 59 sampel. Sedangkan parameter uji kimia yang dikerjakan dengan masing-masing jumlah sampelnya diantaranya identifikasi (341 sampel), penetapan kadar zat aktif (183 sampel), uji cemaran logam berat (8 sampel), penentuan kadar etanol dan metanol (8 sampel) dan penentuan kadar pengawet (42 sampel). Dari data hasil pengujian laboratorium, semua sampel dinyatakan memenuhi syarat untuk semua parameter uji yang dikerjakan.



Gambar 7. Hasil Pengujian Suplemen Kesehatan

Uji mikrobiologi komoditi suplemen kesehatan sebanyak 39 sampel terdapat 5 jenis parameter, yaitu ALT, AKK, Identifikasi *Escherichia coli*, Aureus, dan Salmonella, Sebanyak 195 parameter untuk uji mikrobiologi. Dan hasil semua sampel Memenuhi Syarat.

D. Pengawasan Mutu, Keamanan, dan Kemanfaatan Obat Tradisional

1. Pemeriksaan Sarana Produksi Obat Tradisional (OT)

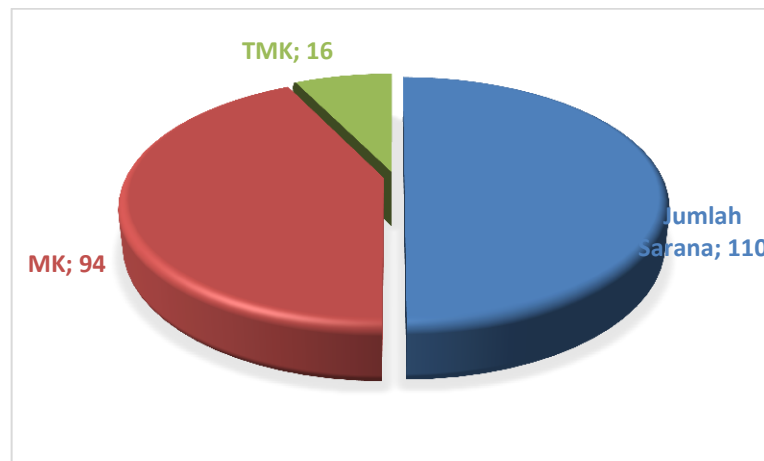
Pada tahun 2021 Balai POM di Gorontalo Telah Melakukan pemeriksaan kepada satu satunya sarana Industri Obat Tradisional yang berada di Kab. Gorontalo dengan hasil pemeriksaan atas semua aspek Cara Pembuatan Obat Tradisional yang Baik (CPOTB) adalah Tidak Memenuhi Ketentuan. Hasil pemeriksaan telah dilaporkan melalui Sistem Informasi dan Pelaporan Terpadu (SIPT) untuk ditindak lanjuti oleh Bidang Pengawasan Obat Tradisional, Kosmetik dan Produk Komplemen.

2. Pemeriksaan Sarana Produksi Usaha Mikro Obat Tradisional (UMOT)

Terdapat 3 sarana produksi Umot yang berada di Provinsi Gorontalo, pada tahun 2021 2 sarana telah diperiksa dalam rangka pemeriksaan rutin. Hasil pemeriksaan tersebut terdapat 1 sarana Memenuhi Ketentuan dan 1 sarana Tidak Memenuhi Ketentuan terkait penerapan aspek Cara Pembuatan Obat Tradisional yang Baik (CPOTB).

3. Pemeriksaan Sarana Distribusi Obat Tradisional

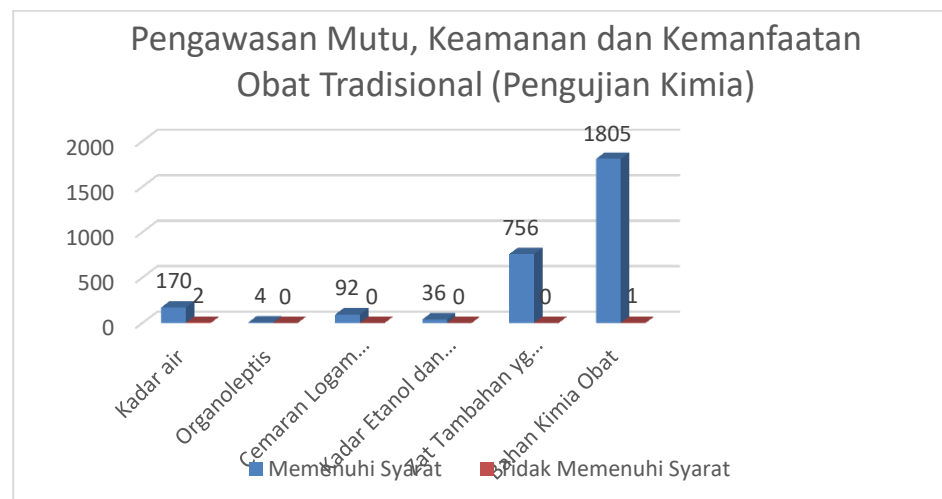
Jumlah sarana Distribusi Suplemen Kesehatan yang diperiksa tahun 2021 adalah sebanyak 41 sarana dari sekitar 107 sarana yang ada di Provinsi Gorontalo. Berdasarkan hasil pemeriksaan, 38 sarana memenuhi ketentuan dan terdapat 3 sarana tidak memenuhi ketentuan. Temuan dari hasil pemeriksaan sebagian besar adalah produk kedaluwarsa dan produk tanpa izin edar, pemusnahan terhadap produk-produk yang tidak memenuhi ketentuan tersebut dan telah dilakukan pembinaan kepada pihak sarana.



Gambar 8. Hasil Pemeriksaan Sarana Distribusi Obat Tradisional

4. Pengujian Obat Tradisional

Pengujian laboratorium produk Obat Tradisional di Balai POM di Gorontalo dilakukan dengan 6 parameter uji. Parameter uji tersebut terdiri dari 2 jenis yaitu parameter uji fisik dan parameter uji kimia. Parameter uji fisik yang dikerjakan dengan masing-masing jumlah sampelnya yaitu pengukuran kadar air (172 sampel) dan organoleptis (4 sampel). Sedangkan parameter uji kimia yang dikerjakan dengan masing-masing jumlah sampelnya diantaranya uji cemaran logam berat (92 sampel), uji kadar etanol dan metanol (36 sampel), uji zat tambahan yang diizinkan (pewarna, pengawet dan pemanis buatan) (756 sampel) dan uji bahan kimia obat (1806 sampel). Dari semua sampel yang dikerjakan, terdapat beberapa sampel yang tidak memenuhi syarat pada beberapa parameter uji, diantaranya 2 sampel untuk uji kadar air dan 1 sampel untuk uji bahan kimia obat. Sedangkan, pada sampel yang lain dengan semua parameter uji yang dikerjakan telah memenuhi syarat.



Gambar 9. Hasil Pengujian Obat Tradisional

Tahun 2021 terdapat 104 sampel obat tradisional setara 979 parameter diuji mikrobiologi, dengan hasil semua sampel Memenuhi Syarat. Adapun untuk uji mikrobiologi OT terdapat jenis parameter, yaitu ALT, AKK, Staphylococcus aureus, Pseudomonas aeruginosa, Shigella sonnei, Clostridia, Angka E.coli dan Angka Enterobacteriaceae

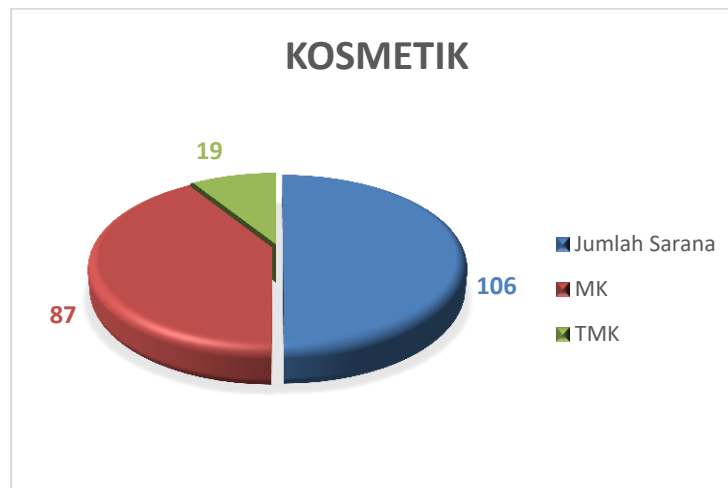
E. Pengawasan Mutu , Keamanan dan Kemanfaatan Produk Kosmetika

1. Pemeriksaan Sarana Produksi Kosmetika

Pada tahun 2021 Balai POM di Gorontalo melakukan pemeriksaan 1 sarana Industri Kosmetik yang merupakan satu satunya industri kosmetik yang berada di Provinsi Gorontalo, yakni yang berada di Kota Gorontalo. Hasil pemeriksaan penerapan aspek Cara Pembuatan Kosmetika yang Baik (CPKB) pada industri tipe A tersebut telah Memenuhi Ketentuan. Hasil pemeriksaan telah dilaporkan melalui Sistem Informasi dan Pelaporan Terpadu (SIPT) untuk ditindaklanjuti oleh Direktorat Pengawasan Kosmeti

2. Pemeriksaan Sarana Distribusi Kosmetika

Sarana Distribusi Kosmetik di Provinsi Gorontalo meliputi Distributor kosmetik, Toko Khusus Kosmetik dan klinik Salon Kecantikan serta Toko Kios yang menjual kosmetik. Berdasarkan hasil pengawasan pada tahun 2021 dari sekitar 496 total sarana kosmetik yang ada di Prov. Gorontalo, Telah dilakukan pemeriksaan terhadap 106 sarana kosmetik dan terdapat 87 sarana yang memenuhi ketentuan dan 19 sarana tidak memenuhi ketentuan. Temuan di sarana yang tidak memenuhi ketentuan antara lain dalam hal kosmetik Tanpa Izin Edar (TIE), kedaluwarsa, Tidak Memenuhi Syarat Mutu atau label. Saat pemeriksaan telah dilakukan pembinaan kepada sarana yang bersangkutan serta dilakukan pemusnahan terhadap produk — produk yang tidak memenuhi ketentuan yang ditemukan pada saat pemeriksaan sarana.



Gambar 10. Hasil Pemeriksaan Sarana Distribusi Kosmetika

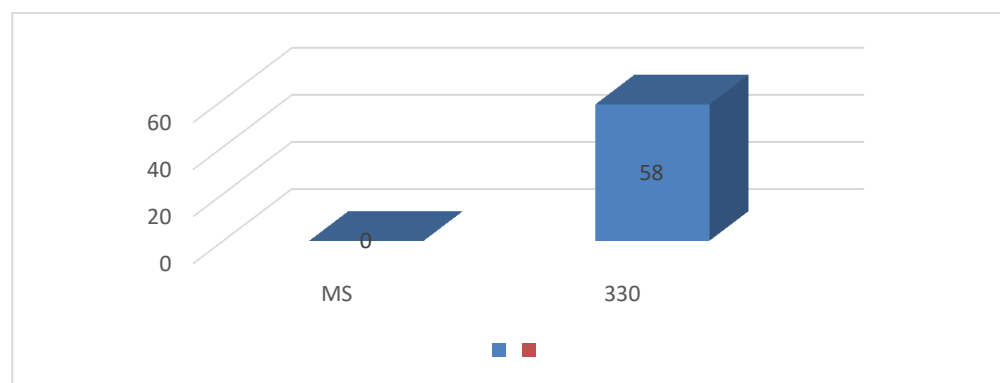
3. Pengujian Sampel Kosmetik

Jumlah sampel kosmetik rutin yang diuji sebanyak 513 sampel. Hasil pengujian diperoleh 505 sampel memenuhi syarat (MS) dan 8 sampel tidak memenuhi syarat (TMS). Adapun untuk sampel non rutin yang diuji sebanyak 72 sampel. Hasil pengujian diperoleh 55 sampel memenuhi syarat (MS) dan 16 sampel tidak memenuhi syarat (TMS).

Ada 69 jenis parameter yang diujikan untuk uji kimia yaitu: Identifikasi 2-Nitro 1,4-Fenilendiamin (2-Nitro-Fenilendiamin), Identifikasi 4-Nitro 1,3-Fenilendiamine (4-Nitro m-Fenilendiamine), Identifikasi Acid Blue I, Identifikasi Acid Red 88 dan Acid Red 52, Identifikasi Acid Red 73, Identifikasi Allura Red, Identifikasi Amil dan Fenil Paraben, Identifikasi Asam Borat, Identifikasi Asam Retinoat, Identifikasi Azelaic Acid, Identifikasi Basic Blue 26, Identifikasi Benzen, Identifikasi Benzoil Peroksida, Identifikasi Bithionol, Identifikasi Cetirizine, Identifikasi Dipenhidramin HCl, Identifikasi Estradiol, Identifikasi Fitonadion, Identifikasi Heksaklorofen, Identifikasi Hidrokinon, Identifikasi Kamfer, Identifikasi Ketokonazol, Identifikasi Kloramfenikol, Identifikasi Kloroform, Identifikasi Logam Hg, Identifikasi Mentol, Identifikasi Meta-Fenilendiamin, Identifikasi Metanol, Identifikasi Minoksidil, Identifikasi Naphthol Green Black, Identifikasi Naphthol Yellow S, Identifikasi Orto-fenilendiamin, Identifikasi Para Amino Benzoic Acid, Identifikasi Pewarna Simultan, Identifikasi Phenolftalein, Identifikasi Pirogalol, Identifikasi Progesterone, Identifikasi Resorsinol, Identifikasi Solvent Green 7,

Identifikasi Steroid, Identifikasi Sudan II, Sudan III dan Sudan IV, Identifikasi Teofilin, Identifikasi Terbinafine, Identifikasi Toluene-3,4-diamine (3,4-diaminotoluen), Penetapan Kadar Asam Glikolat dan Asam Laktat, Penetapan Kadar Asam Tioglikolat, Penetapan Kadar Benzalkonium Chloride, Penetapan Kadar Climbazol, Penetapan Kadar Dioksan, Penetapan Kadar DMDN Hydantoin, Penetapan Kadar Flouride, Penetapan Kadar Hidrogen Peroksida, Penetapan Kadar Logam As, Penetapan Kadar Logam Cd, Penetapan Kadar Logam Hg, Penetapan Kadar Logam Pb, Penetapan Kadar Mentol, Penetapan Kadar Metanol, Penetapan Kadar Octocrylene, Penetapan Kadar Oktil Dimetil PABA, Penetapan Kadar p-chloro m-cresol, Penetapan Kadar p-fenilendiamin, Penetapan Kadar Pengawet Simultan, Penetapan Kadar Pyroctone Olamine, Penetapan Kadar Resorsinol, Penetapan Kadar Seng Pirition, Penetapan Kadar Tabir Surya, Penetapan Kadar Toluene, Penetapan Kadar Triklokarban, Penetapan Kadar Triklosan.

Hasil pengujian sampel rutin yang TMS terdapat pada parameter Identifikasi Asam Retinoat, Identifikasi Hidrokinon, Identifikasi Pewarna Simultan (Rhodamin B), Penetapan Kadar Logam Hg, Penetapan Kadar Logam Pb, dan Penetapan Kadar Pengawet Simultan (Asam Salisilat). Adapun hasil pengujian sampel non rutin yang TMS terdapat pada parameter Identifikasi Asam Retinoat, Identifikasi Hidrokinon dan Identifikasi Logam Hg.



Gambar 11. Hasil Pengujian Produk Kosmetik

Untuk uji mikrobiologi komoditi kosmetik sebanyak 240 sampel dengan 5 parameter uji yaitu ALT, AKK, Identifikasi *S. Aureus*, *Candida albicans* dan *P. Aeruginosa*. Jumlah parameter pada seluruh produk yaitu 1200 parameter untuk uji mikrobiologi dengan hasil keseluruhan memenuhi syarat (MS).

F. Pengawasan Mutu , Keamanan dan Kemanfaatan Produk Pangan

1. Pemeriksaan Sarana Produksi Pangan

Jumlah sarana Industri Pangan yang diperiksa Balai POM di Gorontalo selama tahun 2021 adalah sebanyak 21 sarana dari total 24 sarana Industri Pangan yang ada di Provinsi Gorontalo. Hasil pemeriksaan sebanyak 5 sarana Memenuhi Ketentuan dan sebanyak 16 sarana Tidak Memenuhi Ketentuan penerapan Cara Produksi Pangan Olahan yang Baik (CPPOB). Hasil pemeriksaan telah ditindaklanjuti dengan memberikan pembinaan dan peringatan. Hasil pemeriksaan telah dilaporkan melalui Sistem Informasi dan Pelaporan Terpadu (SIPT).

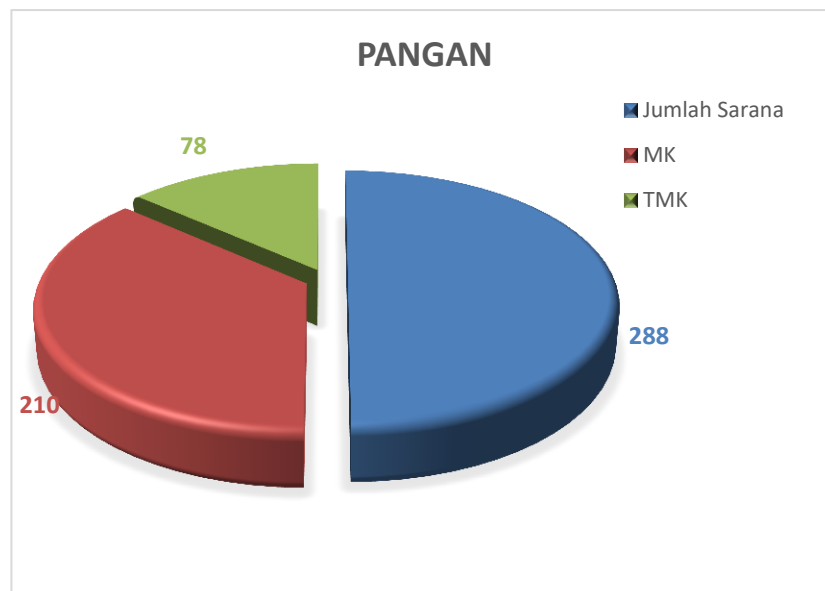
1. Pemeriksaan Sarana Produksi IRTP

Jumlah sarana Industri Rumah Tangga Pangan (IRTP) yang diperiksa Balai POM di Gorontalo selama tahun 2021 adalah sebanyak 15 sarana dari total 149 sarana IRTP yang ada di Provinsi Gorontalo. Hasil pemeriksaan menemukan ketidaksesuaian pada aspek sanitasi, dokumentasi dan penandaan/pelabelan produk sebanyak 14 sarana IRTP. Balai POM di Gorontalo telah memberikan rekomendasi pada Dinas Kesehatan Kabupaten dan Kota untuk melakukan pembinaan terhadap sarana-sarana tersebut atas temuan hasil pemeriksaan.

2. Pemeriksaan Sarana Distribusi Pangan

Pemeriksaan Sarana Distribusi Pangan Pada tahun 2020 selain dilakukan pengawasan rutin terhadap sarana distribusi pangan dilakukan juga intensifikasi pengawasan khusus terhadap sarana distribusi pangan dalam rangka bulan Ramadhan dan hari raya idul fitri serta pada saat natal dan tahun baru. Jumlah sarana Distribusi Pangan yang diperiksa selama tahun 2021 sejumlah 288 sarana dari sekitar 798 sarana yang ada di Provinsi Gorontalo. Hasil pemeriksaan menunjukkan bahwa 210 sarana Memenuhi ketentuan dan 78 sarana tidak memenuhi ketentuan. Temuan di sarana yang tidak memenuhi ketentuan antara lain dalam hal sanitasi, keteraturan, administasi, produk kadaluwarsa, tanpa ijin edar , rusak dan tidak memenuhi

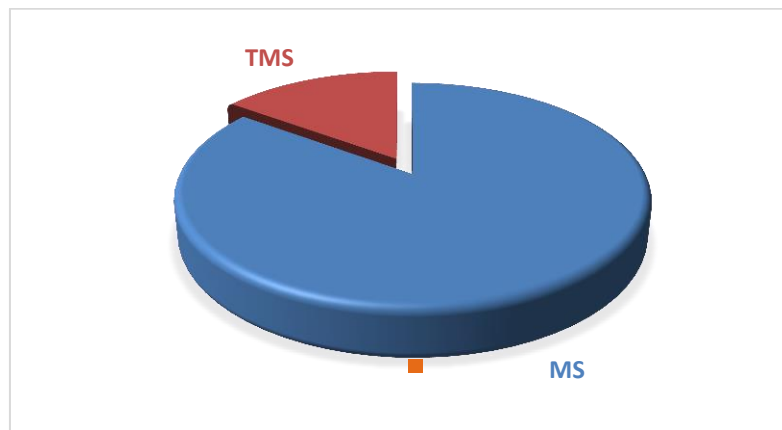
syarat mutu dan label. Saat pemeriksaan telah dilakukan pembinaan kepada sarana yang bersangkutan sedangkan untuk produk produk pangan yang tidak memenuhi ketentuan di musnakan sendiri dan sebagian dikembalikan.



Gambar 12. Hasil Pemeriksaan Sarana Distribusi Pangan

3. Pengujian Sampel Pangan

Jumlah sampel produk pangan dan kemasan pangan sebanyak 388 sampel rutin (74 sampel targeted dan 314 sampel random), 134 sampel non rutin dengan total jumlah parameter uji 2439. Hasil memenuhi syarat (MS) sebanyak 330 sampel (66 sampel targeted dan 264 sampel random), untuk sampel tidak memenuhi syarat (TMS) sebanyak 58 sampel (8 sampel targeted dan 50 sampel random). Untuk sampel non rutin, hasil memenuhi syarat (MS) sebanyak 132 sampel dan sampel yang tidak memenuhi syarat (TMS) sebanyak 2 sampel. Sampel TMS yang dimaksud adalah sampel yang TMS label, TMS kadaluarsa/TIE/ilegal/rusak/palsu, dan TMS hasil uji laboratorium.

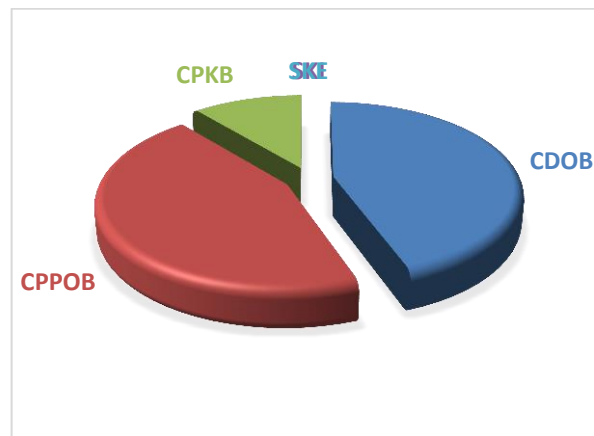


Gambar 13. Hasil Pengujian Pangan dan Bahan Berbahaya

Pengujian Pangan, Bahan Berbahaya dan Mikrobiologi Pada Tahun 2021 total sampel yang diuji Laboratorium Pangan dan Bahan Berbahaya adalah sampel terdiri dari 458 sampel pangan rutin dan sampel dari UMKM, Kasus dan Pihak Ke-3 sebanyak 134 sampel. Rata-rata kemampuan uji per tahun untuk sampel Pangan dan Bahan Berbahaya dengan jumlah penguji 4 Orang adalah 136 sampel dengan total 2464 parameter uji untuk keseluruhan sampel. Jumlah sampel laboratorium Mikrobiologi yang telah diuji terdiri dari 21 sampel Pihak Ke-3, 6 sampel kasus , 376 sampel Pangan, 126 sampel Obat Tradisional, 240 sampel Kosmetik, 39 Sampel Suplemen Kesehatan, dan 22 sampel Obat. Rata-rata kemampuan uji individu per tahun untuk sampel rutin mikrobiologi sebanyak 940 parameter atau setara dengan 190 sampel, dengan total 763 sampel dan 3745 parameter.

G. Sertifikasi Produk dan Fasilitas Produksi dan Distribusi Obat dan Makanan

Sepanjang Tahun 2021 Balai POM di Gorontalo melakukan pemeriksaan fasilitas produksi dan distribusi dalam rangka sertifikasi sebanyak 9 (Sembilan) rekomendasi. Diantaranya 4 (empat) rekomendasi CDOB untuk fasilitas distribusi obat, 4 Empat rekomendasi CPPOB, dan 1 (satu) Import dan Eksporekomendasi CPKB untuk fasilitas distribusi kosmetik. Sedangkan untuk surat keterangan tercatat belum ada pengajuan.



Gambar 14. Hasil Pemeriksaan Fasilitas Produksi dan Distribusi Obat dan Makanan

H. Pemantauan Label dan Iklan

Pengawasan Label tahun 2021 dilakukan terhadap semua komoditi sampel termasuk rokok, kecuali untuk produk bukan tanpa izin edar (TIE), tidak kedaluwarsa dan tidak rusak. Selama tahun 2021, total label yang diawasi yakni sebanyak 1.495 label dengan hasil sebanyak 1.276 Memenuhi Ketentuan dan 219 Tidak Memenuhi Ketentuan. Hasil pengawasan telah dilaporkan melalui SIPT dan secara manual ke pusat untuk dievaluasi dan digunakan sebagai dasar tindak lanjut. Rincian hasil pengawasan setiap komoditi terlampir pada Tabel 11. Pengawasan iklan selama Tahun 2021 dilakukan terhadap semua komoditi yang diawasi oleh Badan POM diantaranya Obat, Obat Tradisional, Suplemen Kesehatan, Pangan, Kosmetika dan Rokok. Berdasarkan hasil pengawasan terhadap 886 iklan, terdapat 558 iklan produk yang dinyatakan Tidak Memenuhi ketentuan sementara 328 iklan dinyatakan Memenuhi Ketentuan. Hasil pengawasan iklan yang dilakukan Balai POM di Gorontalo dikirim ke Pusat untuk dievaluasi dan digunakan sebagai dasar tindak lanjut terhadap iklan yang tidak memenuhi ketentuan ke pihak-pihak terkait. Adapun rincian hasil pengawasan Balai POM di Gorontalo terhadap iklan produk tertuang dalam lampiran pada Tabel 10.

I. Penyidikan Kasus Tindak Pidana di Bidang Obat dan Makanan

Fungsi Penindakan balai POM di Gorontalo terdiri dari beberapa tugas yaitu Cegah tangkal atau pengamanan. Dalam hal ini yang dilakukan adalah melakukan kajian dan penghimpunan data terkait kerawanan kasus kejahatan di Bidang Obat dan Makanan di Provinsi Gorontalo. Menurut Data Tahun 2021 didapati Kota Gorontalo masuk dalam Daerah Potensi Rawan Kejahatan Obat dan Makanan. Setelah itu diikuti oleh Kabupaten Gorontalo dan Kabupaten Bone Bolango. Menurut Data pada tahun 2021 juga didapatkan kosmetika dan Obat mendominasi komoditi yang menjadi ancaman terbesar yang mendominasi kasus kejahatan obat dan makanan di Provinsi Gorontalo. Selain itu Penindakan BPOM Gorontalo juga bekerja sama dengan fungsi Infokom untuk membantu menginformasi terkait informasi produk-produk illegal. Hal ini dilakukan untuk mencegah masyarakat Gorontalo untuk terhindar dari Produk Obat dan Makanan illegal.

Hasil Kajian terkait cegah tangkal bisa menjadi acuan dalam tugas selanjutnya yaitu Intelijen atau penelusuran terkait dugaan kejahatan obat dan makanan. Dalam melakukan tugas intelijen ini, Penindakan juga menggandeng lintas sektoral untuk melakukan pertukaran informasi terkait dugaan kejahatan obat dan makanan. Beberapa diantaranya adalah dengan Kepolisian Republik Indonesia, Tentara Nasional Indonesia, Satuan Polisi Pamong Praja serta Dinas Kesehatan Provinsi Gorontalo. Jika dianggap cukup bahan keterangan (baket) proses intelijen ini bisa ditindak lanjuti melalui proses pengawasan (Penindakan) dan penyidikan jika terdapat cukup bukti. Selama tahun 2021 terdapat 46 Laporan Intelijen terkait Dugaan Kejahatan Obat dan Makanan. Dalam hal ini Laporan tersebut didominasi oleh Komoditi Kosmetika sebanyak 16 Laporan, Selanjutnya Komoditi Obat sebanyak 16 Laporan, Selanjutnya di ikuti oleh komoditi Obat Tradisional sebanyak 10 Laporan, selanjutnya di ikuti oleh komoditi Pangan Olahan sebanyak 3 Laporan, Serta 1 Laporan terkait NAPZA. Namun hanya 6 Laporan saja yang dilanjutkan ke Kegiatan pengawasan atau Penindakan berupa operasi yang melibatkan lintas sektor seperti Kepolisian, Dinas Kesehatan, Kementerian Bea dan Cukai, Satpol PP Propinsi Gorontalo dan Dinas PerindagKop. Dalam hal ini jika kasus tersebut cukup bukti akan terjadinya tindak pidana. Selanjutnya akan dilakukan proses penyidikan oleh Penyidik Pegawai Negeri Sipil (PPNS) Balai POM di Gorontalo.

Selama tahun 2021 PPNS Bpom Gorontalo menangani 9 kasus tindak pidana di bidang Obat dan makanan. Tiga Diantaranya merupakan kasus Carry Over tahun terdahulu 2019 dan 2020. Kinerja Penyidik Pada tahun 2021 membuahkan hasil Putusan Pengadilan sebanyak 1 kasus yang terjadi di Kabupaten Gorontalo dengan nilai barang bukti sebesar Rp.30.288.808, dan sebanyak 3 Kasus mencapai tahap 2 yang terdiri dari Kasus yang terjadi di Kota Gorontalo pada tahun 2021 dengan nilai barang bukti sebanyak Rp.37.221.000, kasus yang terjadi di Kabupaten Gorontalo pada tahun 2020 dengan jumlah nilai barang bukti sebesar Rp.62.000.000, dan yang terjadi Kabupaten Bone Bolango pada tahun 2021 dengan nilai barang bukti sebesar Rp.21.267.500, Dua kasus mencapai P21 yang terdiri dari Kasus yang terjadi di Kabupaten Gorontalo Utara pada tahun 2020 dengan nilai barang bukti sebesar Rp.110.000.000, dan yang terjadi Kabupaten Bone Bolango pada tahun 2021 dengan nilai barang bukti sebesar Rp.13.684.800, Satu Kasus mencapai Tahab I yang terjadi di Kota Gorontalo pada tahun 2021, dengan nilai barang bukti sebanyak Rp.4.535.000, dan 2 kasus yang di SP3 yang terjadi di Kabupaten Gorontalo dengan nilai total barang bukti sebesar Rp. 56.693.000.

J. Pemberdayaan Masyarakat / Konsumen

Keberadaan Balai POM di Gorontalo kian hari kian mendapat pengakuan dari masyarakat, hal tersebut tercermin dari setiap kegiatan Balai POM yang selalu mendapat perhatian dari masyarakat maupun dari media. Selama 2021, Balai POM di Gorontalo telah melakukan banyak kegiatan terkait Pemberdayaan Masyarakat/Konsumen secara menyeluruh.

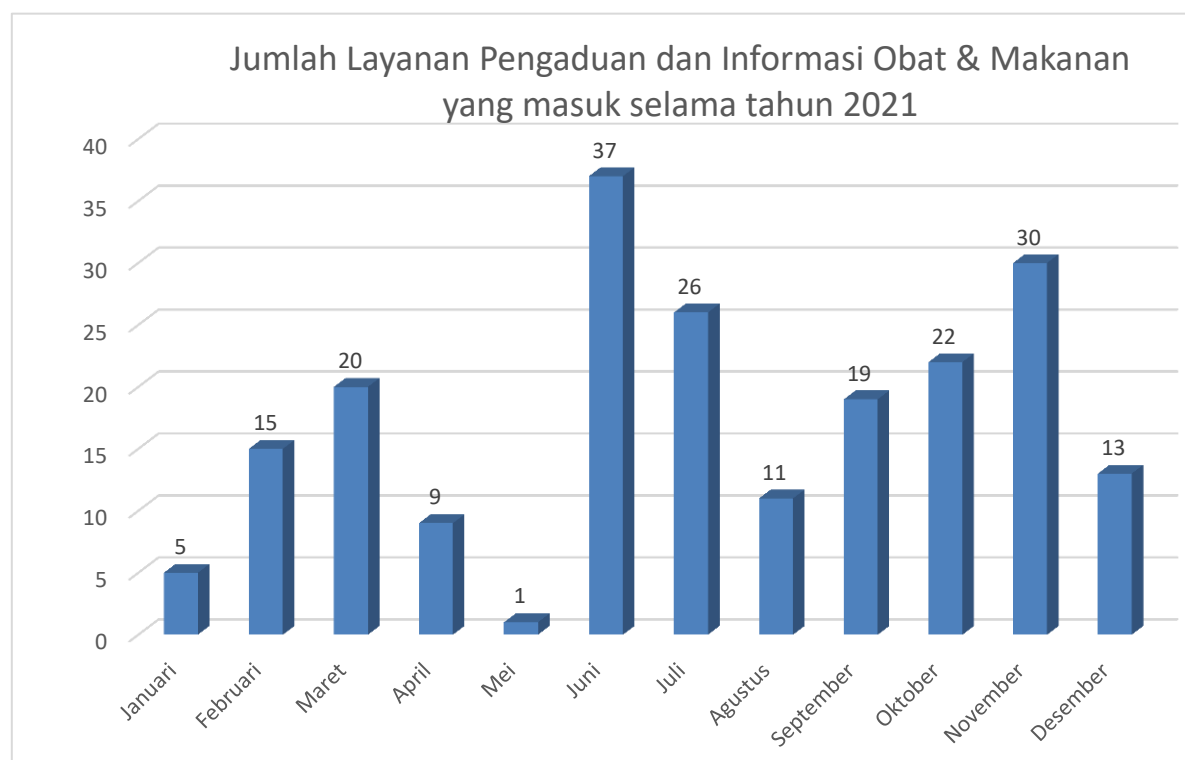
1. Layanan Informasi Konsumen Berdasarkan Kelompok Jenis Produk

Salah satu bentuk komitmen Balai POM di Gorontalo untuk melindungi masyarakat terhadap peredaran obat dan makanan yang beresiko terhadap kesehatan adalah dengan memberdayakan masyarakat agar mampu melindungi diri dan keluarga, memberikan pendampingan kepada UMKM agar dapat menghasilkan produk yang bermutu, aman dan bermanfaat serta mengoptimalkan kemitraan dengan pemangku kepentingan di berbagai lini adalah dengan melaksanakan kegiatan Komunikasi, Informasi dan Edukasi (KIE) secara langsung kepada masyarakat. Sepanjang tahun 2021, kegiatan ini dilaksanakan sebanyak 35 kali. Kegiatan KIE langsung ke masyarakat dilaksanakan dengan metode KIE di Area Car Free Day

(CFD) KIE bersama tokoh masyarakat/ seminar/ pameran/ sosialisasi/ penyebaran informasi/ penyuluhan/ lainnya (Lampiran 15B).

2. Layanan Informasi Konsumen berdasarkan Mekanisme Bertanya

Selama tahun 2021, jumlah masyarakat yang memanfaatkan Unit Layanan Pengaduan Konsumen (ULPK) Balai POM di Gorontalo sebanyak 208 orang yang terdiri dari berbagai instansi pemerintah maupun swasta, pelaku usaha, pelajar/mahasiswa dan masyarakat umum. Apabila dibandingkan dengan tahun 2020 sebanyak 176 orang, maka jumlah masyarakat yang memanfaatkan layanan ULPK mengalami kenaikan sebanyak 18%. Bila dibandingkan jumlah penduduk Gorontalo berdasarkan sensus penduduk yang dilakukan oleh Badan Pusat Statistik pada tahun 2010 yaitu 1.040.164 jiwa, maka hanya sekitar 0,02% penduduk yang sudah memanfaatkan layanan ULPK Balai POM di Gorontalo.



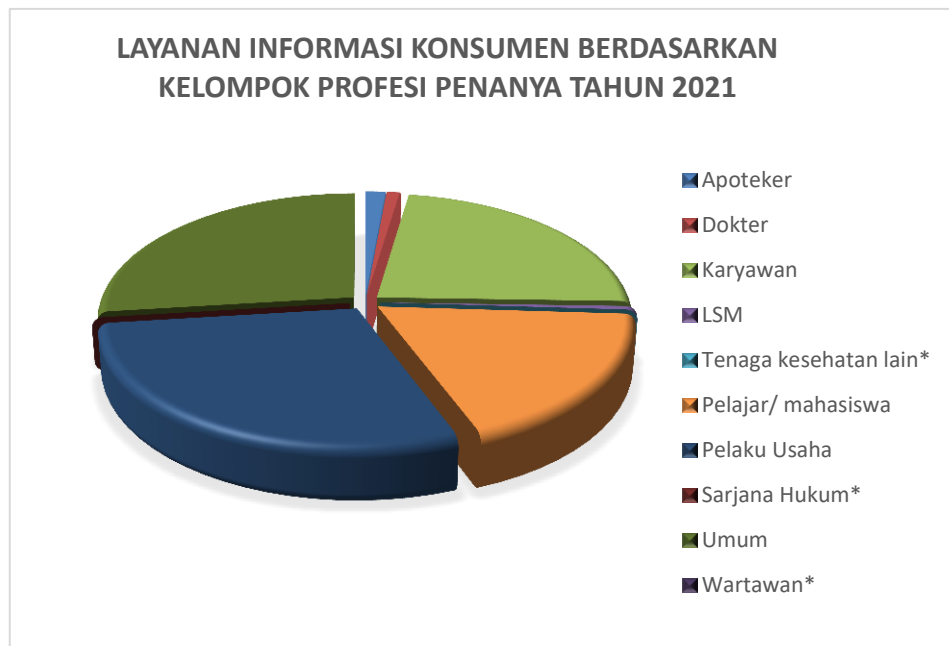
Gambar 15. Jumlah Layanan Pengaduan, Informasi Obat & Makanan yang masuk selama tahun 2021

3. Layanan Informasi Konsumen berdasarkan Profesi Penanya

Layanan informasi Publik Pejabat Pengelola Informasi dan Dokumentasi (PPID) adalah layanan informasi public yang diterima langsung oleh PPID Balai POM di Gorontalo. Sepanjang tahun 2021, jumlah layanan yang diterima sebanyak 4 layanan (Lampiran 16C).

a. Layanan Informasi Konsumen berdasarkan Profesi Penanya

Jumlah layanan informasi diberikan berdasarkan profesi penanya terdiri dari Apoteker sebanyak 3 orang (1%), Dokter sebanyak 2 orang (1%), Karyawan sebanyak 48 orang (23%), LSM sebanyak 1 orang (1%), Pelajar/Mahasiswa sebanyak 37 orang (18%), Pelaku Usaha sebanyak 60 orang (29%), dan Umum sebanyak 57 orang (27%) (Lampiran 17c).



Gambar 16. Layanan Informasi Konsumen Berdasarkan Kelompok Profesi Penanya

Ket : * Tidak ada penanya

b. Layanan Informasi Konsumen berdasarkan Saran yang digunakan Konsumen dalam Menyampaikan Pengaduan/Pertanyaan

ULPK Balai POM di Gorontalo telah menyediakan media untuk konsumen menyampaikan berbagai pengaduan/pertanyaan antara lain melalui telepon, sms, email, fax, surat, sms dan media sosial. Selama tahun 2021, seiring dengan menurunnya level PPKM yang diterapkan pemerintah dan meningkatnya pelaksanaan vaksinasi yang telah diterima masyarakat, layanan informasi konsumen paling banyak disampaikan dengan datang langsung ke ULPK Balai POM di Gorontalo. Dari 208 layanan yang diterima, sarana yang digunakan konsumen dalam menyampaikan pengaduan ataupun pertanyaan selama tahun 2021 terdiri atas melalui tatap muka Langsung sebanyak 112 orang (54%), melalui telepon sebanyak 10 orang (5%), melalui Media Sosial (*Instagram*,

Facebook, Twitter) sebanyak 15 orang (7%) dan melalui *Whatsapp* sebanyak 71 orang (34%) (Lampiran 18).

Pelatihan, Penyuluhan, Penyebaran Informasi dan Sertifikasi

1. Penyebaran Informasi

Salah satu bentuk komitmen Balai POM di Gorontalo untuk melindungi masyarakat terhadap peredaran obat dan makanan yang beresiko terhadap kesehatan adalah dengan memberdayakan masyarakat agar mampu melindungi diri dan keluarga, memberikan pendampingan kepada UMKM agar dapat menghasilkan produk yang bermutu, aman dan bermanfaat serta mengoptimalkan kemitraan dengan pemangku kepentingan di berbagai lini, melalui pelaksanaan berbagai kegiatan yaitu Komunikasi, Informasi dan Edukasi (KIE) melalui tatap muka, daring (online), media cetak, media elektronik maupun media sosial baik dalam bentuk Penyebaran Informasi (dalam bentuk Infografis, pameran, mobil laboratorium keliling), Bimbingan Teknis dan Advokasi Lintas Sektor, kegiatan tersebut dilaksanakan sebanyak 75 kali yang dilakukan secara Daring, luring ataupun kombinasi keduanya.

Kegiatan yang menjadi program prioritas nasional seperti Program Gerakan Keamanan Pangan Desa (GKPD), Pasar aman dari bahan berbahaya (PABB) dan Pangan Jajanan Anak Sekolah (PJAS) pada tahun 2020 dilaksanakan di Kabupaten Bone Bolango. Kegiatan program prioritas nasional ini diawali dengan kegiatan Advokasi bersama lintas sektor terkait, aparat desa dan Guru berasal dari desa/sekolah yang akan diintervensi. Jumlah Desa, Sekolah dan Pasar yang akan diintervensi tahun 2020 adalah 6 Desa, 16 sekolah dan 1 Pasar yang terletak di Kabupaten Bone Bolango.

Bimbingan teknis tentang keamanan pangan kepada kader keamanan Pangan Desa dilaksanakan di 6 Desa yang akan

diintervensi dengan tetap memperhatikan protokol Kesehatan pada masa pandemi Covid-19. Serta bimbingan teknis Komunitas keamanan pangan telah dilaksanakan di 6 Desa/Kelurahan di wilayah Kabupaten Bone Bolango yaitu Desa Lamahu, Desa Talumopatu, Desa Olele, Desa Boludawa, Desa Huntu Selatan dan Desa Tamboo. Program GKPD melahirkan kader kewanamanan pangan dari masing-masing Desa/ Kabupaten sebanyak 15 orang dengan jumlah Komunitas 50 orang yang terdiri dari Komunitas Guru, Ibu Rumah Tangga, Pemuda/remaja, Pangan ritel, Pedagang Kreatif Lapangan dan Industri Rumah Tangga Pangan.

Program Pasar Aman dari Bahan Berbahaya (PABB), tahun 2020 Balai POM di Gorontalo mengintervensi 1 Pasar yaitu Pasar Rakyat Kampus Modern di Kabupaten Bone Bolango. Program PABB tersebut dilakukan berbagai rangkaian kegiatan yaitu Advokasi Pemerintah Daerah, Bimbingan Teknis Kepada Petugas Pasar, Penyuluhan Kepada Komunitas Pasar, Kampanye Pasar Aman dan sebagai monitoring evaluasi dilakukan pengambilan sampel dan pengujian oleh petugas pasar yang telah dilatih menggunakan rapid test kit terhadap 100 (seratus) pangan yang diduga mengandung bahan berbahaya dan bahan berbahaya yang ada di pasar Rakyat Kampus Modern. Program PABB dilakukan sebagai upaya untuk memperkecil peredaran makanan yang mengandung bahan berbahaya di pasar. Hasil uji terhadap 100 sampel pangan seluruhnya tidak mengandung bahan berbahaya (boraks, formalin, rhodamin B dan methanyl yellow).

2. Permintaan sebagai Narasumber

Keberadaan Balai POM di Gorontalo kian hari kian mendapat pengakuan dari masyarakat, hal tersebut tercermin dari setiap kegiatan Balai POM yang selalu mendapat perhatian dari masyarakat maupun dari media. Selama tahun 2020, Balai POM telah menerima permintaan menjadi nara sumber yang berasal dari berbagai kalangan sebanyak 53 kali. Tema yang diangkat bervariasi mulai dari pengawasan produk pangan, obat, kosmetik

dan komoditi yang mengandung bahan dilarang dan berbahaya sampai dengan pengawasan jajanan anak sekolah. Kegiatan tersebut antara lain berupa sosialisasi, seminar, talkshow maupun diskusi yang dilaksanakan oleh beberapa lembaga atau instansi, antara lain :

- Dinas Kesehatan Provinsi Gorontalo
- Dinas Kesehatan Kota Gorontalo
- Dinas Kesehatan Kabupaten Boalemo
- Dinas Kesehatan Kabupaten Bone Bolango
- Dinas Kesehatan Kabupaten Gorontalo Utara
- Dinas Perdagangan, Perindustrian, Koperasi dan UKM Provinsi Gorontalo
- Dinas Pangan Kota Gorontalo
- Kwarda Gorontalo
- Politeknik Kesehatan Kemenkes
- DPRD Provinsi Gorontalo
- Gugus Tugas Percepatan Penanganan COVID-19
- SMAN 3 Kota Gorontalo
- MAN 2 Kabupaten Gorontalo
- SMPN 1 Tapa, Bone Bolango
- SMPN 1 Suwawa, Bone Bolango
- SMPN 1 Kabila, Bone Bolango
- SDN 1 Tilongkabila, Bone Bolango
- SDN 14 Tilongkabila, Bone Bolango
- SDN 5 Suwawa, Bone Bolango
- Majelis Taklim Perempuan IPHI
- Ikatan Dokter Indonesia Provinsi Gorontalo
- Ikatan Dokter Indonesia Kota Gorontalo
- Bhayangkari Cabang Gorontalo
- Universitas Negeri Gorontalo
- HIPMI
- KPH Gorontalo
- Rumkitban Gorontalo

3. Kegiatan Pameran

Selama tahun 2020 Balai POM di Gorontalo mengikuti 1 (satu) kali pameran yaitu pameran *Gemilang Fair* yang diselenggarakan oleh Pemerintah Kabupaten Gorontalo di Sport Center Limboto, Kabupaten Gorontalo tanggal 14-17 Februari 2020, dalam pameran ini Balai POM di Gorontalo memberikan informasi terkait tata cara pendaftaran obat dan makanan.

BAB IV

MASALAH

1. Sumber Daya Manusia (SDM)

Dari hasil evaluasi terhadap kegiatan pengelolaan SDM yang telah dilakukan oleh Balai POM di Gorontalo dapat disimpulkan sebagai berikut :

Reviu Kebutuhan Sumber Daya Manusia di balai pom di gorontalo berdasarkan Analisis Beban Kerja. Pada Renstra BPOM 2020-2024, BPOM Gorontalo telah memetakan kebutuhan SDM berdasarkan Analisis Beban Kerja di mana untuk melaksanakan tugas dan fungsi pengawasan secara memadai pada saat itu dibutuhkan pegawai sebanyak 89 orang. Seiring dengan perubahan Organisasi dan Tata Kerja BPOM mengacu Peraturan BPOM Nomor 21 Tahun 2020 serta berbagai perubahan lingkungan strategis yang terjadi, perlu dilakukan reviu terhadap kebutuhan SDM BPOM. Saat ini, jumlah SDM yang dimiliki BPOM di Gorontalo untuk melaksanakan tugas dan fungsi Pengawasan Obat dan Makanan per desember 2021 sejumlah 46 orang. Jumlah SDM BPOM tersebut belum memadai dan belum dapat mendukung pelaksanaan tugas pengawasan Obat dan Makanan secara optimal. Ditinjau dari analisa beban kerja, utamanya dengan upaya penguatan kelembagaan dan peningkatan koordinasi lintas sektor, BPOM memerlukan SDM sebesar 89 orang sehingga masih memerlukan penambahan SDM sejumlah 43 orang. Selain jumlah, kompetensi SDM yang memadai juga sangat diperlukan dalam menunjang pelaksanaan tugas dan fungsi BPOM.

2. Sarana dan Prasarana

Saat ini kendala yang dihadapi antara lain masih kurangnya perangkat komunikasi, alat pengolah data dan koneksi internet yang masih sering bermasalah.

Kendala lain yang dihadapi Balai POM di Gorontalo terkait dengan sarana dan prasarana antara lain adalah terbatasnya biaya pemeliharaan gedung bangunan, peralatan gedung dan perbaikan serta terbatasnya biaya penyediaan suku cadang alat laboratorium sehingga dapat menghambat kerja pengujian.

3. Koordinasi Lintas Sektor

Penguatan komitmen antara Balai POM di Gorontalo dengan Lintas Sektor terkait dalam pengawasan obat dan makanan mutlak diperlukan agar fungsi pengawasan baik pre market maupun post market dapat berjalan secara efektif dan

optimal. Hal ini dibuktikan dengan masih belum tercapainya angka tindak lanjut rekomendasi hasil pemeriksaan oleh instansi terkait. Koordinasi dengan Lintas Sektor masih perlu ditingkatkan terutama dalam memberantas peredaran obat palsu, produk yang tidak terdaftar dan mengandung bahan berbahaya serta peredaran produk ilegal yang dapat merugikan kesehatan masyarakat. Permasalahan yang berhubungan dengan keamanan produk, manfaat dan mutu produk obat dan makanan adalah sangat kompleks sehingga penanganannya pun harus dilakukan bersinergi dengan berbagai pihak. Sehingga perlu dibentuknya Tim Terpadu tiap Kota/Kabupaten dengan lintas sektor terkait untuk meningkatkan komitmen kerjasama dalam pengawasan obat dan makanan yang aman bagi masyarakat Gorontalo.

BAB V

KESIMPULAN & SARAN

A. Kesimpulan

Dari hasil evaluasi terhadap kegiatan yang telah dilakukan oleh Balai POM di Gorontalo dapat disimpulkan sebagai berikut :

1. Secara keseluruhan, kegiatan yang telah ditetapkan pada tahun 2021 telah dilaksanakan dengan baik. Meskipun masih terdapat beberapa kegiatan yang belum dapat dilaksanakan secara maksimal karena masih adanya pandemic Covid-19. Kegiatan yang belum dapat dilaksanakan pada tahun 2021 rencananya akan ditindaklanjuti dan menjadi bahan pertimbangan pada tahun 2022 dalam menyusun Kegiatan dan Anggaran, sehingga program untuk tahun-tahun mendatang lebih dimantapkan.
2. Kekurangan sumber daya manusia menyebabkan beban kerja personel semakin tinggi, perlu adanya penambahan pegawai, penyegaran pegawai (personil) dan peningkatan kompetensi pegawai sehingga kinerja BPOM di Gorontalo dapat lebih maksimal.
3. Pemeriksaan sarana produksi dan distribusi obat dan makanan di Gorontalo masih ditemukan banyak pelanggaran berupa cara distribusi obat yang baik (CDOB), hygiene dan sanitasi, administrasi yang tidak baik, produk tanpa izin edar, pendistribusian obat keras secara bebas, perizinan dan produk yang sudah kadaluarsa/rusak serta produk yang tidak memenuhi syarat.
4. Masih terdapat temuan hasil uji sampel obat dan makanan yang belum memenuhi standart keamanan, antara lain dengan penggunaan bahan dilarang dan berbahaya serta bahan kimia obat dalam produk Pangan serta penggunaan bahan kimia obat pada sediaan obat tradisional serta sediaan kosmetik.
5. Pemanfaatan layanan ULPK Balai POM di Gorontalo mengalami peningkatan dari tahun 2021 jumlah layanan sebanyak 208 layanan atau kenaikan sebesar 18% dari tahun sebelumnya, hal ini membuktikan bahwa masyarakat Gorontalo mulai memanfaatkan layanan ULPK Balai POM di Gorontalo untuk mencari Informasi tentang produk Obat dan Makanan, serta info lain mengenai Organisasi Badan POM.

B. Saran

Untuk meningkatkan kemampuan Balai POM di Gorontalo dan semakin kompleksnya tantangan kedepan beberapa hal yang perlu disarankan sebagai berikut:

1. Meningkatkan kinerja di semua bagian sebagai upaya untuk mengoptimalkan pengawasan obat dan makanan agar produk obat dan makanan terjamin aman sehingga bisa dirasakan masyarakat.
2. Penambahan Pegawai/peningkatan jumlah sumber daya manusia yang berkualitas.
3. Perlu adanya pembinaan/penyuluhan terhadap sarana produksi dan distribusi secara menyeluruh tentang tata cara distribusi yang baik.
4. Perlu adanya pelatihan terstruktur dari pusat (Badan POM RI) sesuai kompetensi yang dibutuhkan Balai.

Tabel 1A
 Sampling dan Pengujian Rutin Obat dan Makanan
 Balai POM di Gorontalo
 Tahun 2021

No	Komoditi	Metode Sampling	Nama UPT	Satuan	Target 1 Tahun Sesuai Pedoman Sampling	Jumlah Sampling	Jumlah Sampel Diperiksa dan Diuji Sesuai Standar	TMS					MS
								TIE/Illegal/Palsu	Rusak	Kedaluwarsa	Pengujian *	Total 13=9+ +12 3	
1	2	3	4	5	6	7	8=13+14	9	10	11	12	10+11 +12 3	14
1	Obat	Targeted	Balai POM di Gorontalo	sampel	60	52	52	0	0	3	0	3	49
		Random	Balai POM di Gorontalo	sampel	240	249	249	0	0	5	3	8	241
2	Obat Tradisional	Targeted	Balai POM di Gorontalo	sampel	66	66	66	0	0	0	0	0	66
		Random	Balai POM di Gorontalo	sampel	157	157	157	0	0	0	6	6	151
3	Obat Kuasi	Targeted	Balai POM di Gorontalo	sampel	1	1	1	0	0	0	0	0	1
		Random	Balai POM di Gorontalo	sampel	1	1	1	0	0	0	0	0	1
4	Suplemen Kesehatan	Targeted	Balai POM di Gorontalo	sampel	22	22	22	0	0	0	0	0	22
		Random	Balai POM di Gorontalo	sampel	53	53	53	0	0	0	0	0	53
5	Kosmetik	Targeted	Balai POM di Gorontalo	sampel	135	139	139	0	0	0	2	2	137
		Random	Balai POM di Gorontalo	sampel	315	311	311	0	0	0	6	6	305
6	Pangan	Targeted	Balai POM di Gorontalo	sampel	73	74	74	0	0	0	8	8	66
		Random	Balai POM di Gorontalo	sampel	315	314	314	1	0	0	49	50	264
7	Pangan Fortifikasi	Targeted	Balai POM di Gorontalo	sampel	70	70	70	0	0	0	7	7	63
8	Rokok	Targeted	Balai POM di Gorontalo	sampel	140	140	140	0	0	0	109	109	31
	TOTAL TARGETED		Balai POM di Gorontalo	sampel	567	564	564	0	0	3	126	129	435
	TOTAL RANDOM		Balai POM di Gorontalo	sampel	1081	1085	1085	1	0	5	64	70	1015
	TOTAL			sampel	1648	1649	1649	1	0	8	190	199	1450

Tabel 1B
Sampling dan Pengujian Non Rutin Obat dan Makanan
Balai POM di Gorontalo
Tahun 2021

No	Komoditi	Nama UPT	Jenis Pengujian	Satuan	Jumlah Sampel	Jumlah Sampel Yang Diuji	TMS	MS
1	2	3	4	5	6	7=8+9	8	9
1	Obat *	Balai POM di Gorontalo	95	sampel	95	95	3	92
2	Obat Tradisional	Balai POM di Gorontalo	30	sampel	25	25	1	24
3	Suplemen Kesehatan	Balai POM di Gorontalo	0	sampel	0	0	0	0
4	Kosmetik	Balai POM di Gorontalo	135	sampel	69	69	16	53
5	Pangan	Balai POM di Gorontalo	342	sampel	134	134	2	132
Total		Balai POM di Gorontalo	602	sampel	323	323	22	301
TOTAL			602	sampel	323	323	22	301

Tabel 1C
Sampling dan Pengujian Sederhana Obat dan Makanan dengan Rapid Test Kit
Balai POM di Gorontalo
Tahun 2021

No	Komoditi	Nama UPT	Satuan	Jumlah Sampel	Jumlah Sampel Yang Diuji	TMS	MS
1	2	3	4	5	6=7+8	7	8
1	Obat	Balai POM di Gorontalo	sampel	0	0	0	0
2	Pangan	Balai POM di Gorontalo	sampel	196	196	0	196
		TOTAL	sampel	196	196	0	196

Tabel 2A
Hasil Pengujian Obat Menurut Parameter Uji
Balai POM di Gorontalo
Tahun 2021

NO	JENIS PARAMETER UJI	JUMLAH	HASIL PENGUJIAN	
			MS	TMS
1	2	3=4+5	4	5
1	Fisika :			
	a. pH	25	25	0
	b. Waktu hancur	7	5	2
	c. Disolusi	247	246	1
	d. Kadar abu	0	0	0
	e. Susut pengeringan	0	0	0
	f. Volume terpindahkan	9	9	0
	g. Isi minimum	0	0	0
	h. Indeks bias	0	0	0
	i. Keragaman bobot	122	122	0
	j. Pemerian	309	309	0
	i. Lain-lain (sebutkan)	0	0	0
2	Kimia :			
	a. Identifikasi	308	308	0
	b. Penetapan kadar zat aktif	305	305	0
	c. Keseragaman kandungan	146	146	0
	d. Kandungan etilendiamin	3	3	0
	e. Kandungan asam salisilat bebas	4	4	0
	f. Penentuan kadar aluminium	2	2	0
	g. Penentuan kadar magnesium	2	2	0
	JUMLAH	1489	1486	3

Tabel 2B
Hasil Pengujian Obat Tradisional Menurut Parameter Uji
Balai POM di Gorontalo
Tahun 2021

NO	JENIS PARAMETER UJI	JUMLAH	HASIL PENGUJIAN	
			MS	TMS
1	2	3=4+5	4	5
1	Fisika :			
	a. pH	0	0	0
	b. Kadar air	172	170	2
	c. Kadar abu	0	0	0
	d. Keseragaman bobot/isi	0	0	0
	e. Waktu hancur	0	0	0
	f. Lain-lain (Organoleptis)	4	4	0
2	Kimia :			
	a. Cemaran logam berat	92	92	0
	b. Cemaran bahan organik asing	0	0	0
	c. Cemaran pestisida	0	0	0
	d. Kadar etanol dan methanol	36	36	0
	e. Zat tambahan yang diizinkan (Pewarna, pengawet dan pemanis buatan)	756	756	0
	f. Bahan kimia obat	1806	1805	1
	g. Lain-lain (sebutkan)	0	0	0
	TOTAL	2866	2863	3

Tabel 2C
Hasil Pengujian Suplemen Kesehatan Menurut Parameter Uji
Balai POM di Gorontalo
Tahun 2021

NO	JENIS PARAMETER UJI	JUMLAH	HASIL PENGUJIAN	
			MS	TMS
1	2	3=4+5	4	5
1	Fisika :			
	a. pH	0	0	0
	b. Waktu hancur	0	0	0
	c. Disolusi	0	0	0
	d. Kadar abu	0	0	0
	e. Susut pengeringan	0	0	0
	f. Volume terpindahkan	0	0	0
	g. Isi minimum	0	0	0
	h. Indeks bias	0	0	0
	i. Lain-lain (Kadar Air)	59	59	0
2	Kimia :			
	a. Identifikasi	341	341	0
	b. Penetapan kadar zat aktif	183	183	0
	c. Lain-lain (Cemaran Logam)	8	8	0
	d. Lain-lain (Kadar etanol dan methanol)	8	8	0
	e. Lain-lain (Pengawet)	42	42	0
	JUMLAH	641	641	0

Tabel 2D
Hasil Pengujian Kosmetik Menurut Parameter Uji
Balai POM di Gorontalo
Tahun 2021

NO	JENIS PARAMETER UJI	JUMLAH	HASIL PENGUJIAN	
			MS	TMS
1	2	3=4+5	4	5
1	Fisika :	0	0	0
2	Kimia :			
	▪ Identifikasi 2-Nitro 1,4-Fenilendiamin (2-Nitro-Fenilendiamin)	1	1	0
	▪ Identifikasi 4-Nitro 1,3-Fenilendiamine (4-Nitro m-Fenilendiamine)	1	1	0
	▪ Identifikasi Acid Blue I	40	40	0
	▪ Identifikasi Acid Red 88 dan Acid Red 52	14	14	0
	▪ Identifikasi Acid Red 73	5	5	0
	▪ Identifikasi Allura Red	5	5	0
	▪ Identifikasi Amil & Fenil Paraben	157	157	0
	▪ Identifikasi Asam Borat	36	36	0
	▪ Identifikasi Asam Retinoat	151	150	1
	▪ Identifikasi Azelaic Acid	4	4	0
	▪ Identifikasi Basic Blue 26	34	34	0
	▪ Identifikasi Benzene	4	4	0
	▪ Identifikasi Benzoil Peroksida	1	1	0
	▪ Identifikasi Bithionol	14	14	0
	▪ Identifikasi Cetirizine	1	1	0
	▪ Identifikasi Dipenhidramin HCl	1	1	0

▪ Identifikasi Estradiol	1	1	0
▪ Identifikasi Fitonadion	13	13	0
▪ Identifikasi Heksaklorofen	61	61	0
▪ Identifikasi Hidrokinon	178	177	1
▪ Identifikasi Kamfer	3	3	0
▪ Identifikasi Ketokonazol	1	1	0
▪ Identifikasi Kloramfenikol	1	1	0
▪ Identifikasi Kloroform	32	32	0
▪ Identifikasi Logam Hg	133	133	0
▪ Identifikasi Mentol	3	3	0
▪ Identifikasi Meta-FenilendiamIn	5	5	0
▪ Identifikasi Metanol	3	3	0
▪ Identifikasi Minoksidil	8	8	0
▪ Identifikasi Naphthol Green Black	47	47	0
▪ Identifikasi Naphthol Yellow S	14	14	0
▪ Identifikasi Orto-fenilendiamin	5	5	0
▪ Identifikasi Para Amino Benzoic Acid	4	4	0
▪ Identifikasi Pewarna Simultan	68	64	4
▪ Identifikasi Phenolftalein	1	1	0
▪ Identifikasi Pirogalol	5	5	0
▪ Identifikasi Progesterone	1	1	0
▪ Identifikasi Resorsinol	9	9	0
▪ Identifikasi Solvent Green 7	34	34	0
▪ Identifikasi Steroid	23	23	0
▪ Identifikasi Sudan II, Sudan III & Sudan IV	58	58	0
▪ Identifikasi Teofilin	1	1	0

▪ Identifikasi Terbinafine HCl	1	1	0
▪ Identifikasi Toluene-3,4-diamine (3,4-diaminotoluen)	1	1	0
▪ Penetapan Kadar Asam Glikolat & Asam Laktat	26	26	0
▪ Penetapan Kadar Asam Tioglikolat	1	1	0
▪ Penetapan Kadar Benzalkonium Chloride	14	14	0
▪ Penetapan Kadar Climbazol	5	5	0
▪ Penetapan Kadar Dioksan	93	93	0
▪ Penetapan Kadar DMDN Hydantoin	2	2	0
▪ Penetapan Kadar Flouride	24	24	0
▪ Penetapan Kadar Hidrogen Peroksida	1	1	0
▪ Penetapan Kadar Logam As	61	61	0
▪ Penetapan Kadar Logam Cd	6	6	0
▪ Penetapan Kadar Logam Hg	152	150	2
▪ Penetapan Kadar Logam Pb	126	125	1
▪ Penetapan Kadar Mentol	10	10	0
▪ Penetapan Kadar Metanol	123	123	0
▪ Penetapan Kadar Octocrylene	4	4	0
▪ Penetapan Kadar Oktil Dimetil PABA	4	4	0
▪ Penetapan Kadar p-chloro m-cresol	5	5	0
▪ Penetapan Kadar p-fenilendiamin	1	1	0
▪ Penetapan Kadar Pengawet Simultan	77	76	1
▪ Penetapan Kadar Pyroctone Olamine	7	7	0
▪ Penetapan Kadar Resorsinol	1	1	0
▪ Penetapan Kadar Seng Pirition	5	5	0
▪ Penetapan Kadar Tabir Surya	4	4	0
▪ Penetapan Kadar Toluen	10	10	0
▪ Penetapan Kadar Triklosan & Triklokarban	87	87	0
JUMLAH	2032	2022	10

Tabel 2E
Hasil Pengujian Pangan Menurut Parameter Uji
Balai POM di Gorontalo
Tahun 2021

NO	JENIS PARAMETER UJI	JUMLAH	HASIL PENGUJIAN	
			MS	TMS
1	2	3=4+5	4	5
1	Fisika :			
	a. pH	20	20	0
	b. Indeks bias	0	0	0
	c. Kadar abu	17	17	0
	d. Kadar air	116	116	0
	e. Padatan total	0		0
	f. Lain-lain (sebutkan)	0	0	0
2	Kimia :	0	0	0
	a. PK. Lemak	7	7	0
	b. PK. Protein	22	22	0
	c. PK. Vitamin	45	45	
	d. PK.Mineral (Ca, Zn, Na, K, P, Fe, Mg)	48	31	17
	e. PK. Gula	0	0	0
	f. PK. Karbohidrat	1	1	
	g. PK. Mikotoksin	47	47	
	h. PK. pemanis buatan	521	519	2
	i. PK. Pengawet	368	362	6
	j. PK. Kloramfenikol	0		
	k. PK. Sianida	0	0	0
	l. PK. Hidroksi metil furfural	0	0	0
	m. PK. sulfur dioksida	33	33	0
	n. PK. Kسادahan	0	0	0

o. PK. zat organic	0	0	0
p. PK. Senyawa (NO ₂ , NO ₃ ,CN, Cl ₂)	6	6	0
q. PK. Kofein	6	6	0
r. PK. Theina	0	0	0
s. PK. etanol & methanol	30	30	0
t. PK. natrium klorida	45	45	0
u. PK. kalium iodat	45	45	0
v. Penetapan bilangan asam, iodium dan peroksida	45	45	0
w. Pewarna Sintetik	300	300	0
x. Identifikasi histamine	4	4	0
y. Identifikasi boraks	35	35	0
z. Cemaran logam	635	635	0
aa. Residu pestisida	0	0	0
ab. Identifikasi arsen	0	0	0
ac. Identifikasi formalin	16	16	0
ad. PK BHA (butylated hydroxyanisole)	7	7	0
ae. PK BHT (Butylated Hydroxytoluen)	7	7	0
af. PK Nitrit	6	6	0
ag. PK enzim diastase	7	6	1
ah. Ident. Pewarna yang dilarang	12	12	0
ai. Ident. BKO Stamina	3	3	0
TOTAL	2439	2407	25

Tabel 2F
Hasil Pengujian Mikrobiologi Menurut Parameter Uji
Balai POM di Gorontalo
Tahun 2021

NO	JENIS PARAMETER UJI	JUMLAH	HASIL PENGUJIAN	
			MS	TMS
1	2	3=4+5	4	5
1	Obat :			
	a. A L T	8	8	0
	b. Uji batas cemaran	0	0	0
	c. Uji Sterilitas	0	0	0
	d. Uji Potensi	3	3	0
	e. Uji Koefisien Fenol	0	0	0
	f. Bebas <i>Escherichia coli</i>	0	0	0
	g. <i>Escherichia coli</i>	5	5	0
	h. <i>Salmonella sp</i>	1	1	0
	i. <i>Staphylococcus aureus</i>	6	6	0
	j. <i>Pseudomonas aeruginosa</i>	6	6	0
	k. A K K	3	3	0
2	Obat Tradisional :			
	a. A L T	123	123	0
	b. Angka Kapang dan Khamir	123	123	0
	d. <i>Escherichia coli</i>	118	118	0
	e. <i>Salmonella sp</i>	118	118	0
	f. <i>Staphylococcus aureus</i>	84	84	0

	g. <i>Pseudomonas aeruginosa</i>	84	84	0
	h. <i>Candida albicans</i>	0	0	0
	i. <i>Clostridium perfringens</i>	118	118	0
	j. <i>Clostridium tetani</i>	0	0	0
	k. <i>Bacillus anthrax</i>	0	0	0
	l. Angka Enterobacteriaceae	118	118	0
	m. <i>Shigella</i>	118	118	0
3	Suplemen Kesehatan :			
	a. A L T	39	39	0
	b. Angka Kapang dan Khamir	39	39	0
	d. <i>Candida Albicans</i>	0	0	0
	e. <i>Shigella</i>	0	0	0
	f. <i>Staphylococcus Aureus</i>	39	39	0
	g. <i>Escherichia Coli</i>	39	39	0
	h. <i>Pseudomonas Aeruginosa</i>	0	0	0
	i. <i>Salmonella Sp</i>	39	39	0
	j. <i>Fragmen DNA Babi</i>	0	0	0
	k. Lain-lain (sebutkan)	0	0	0
4	Kosmetik :			
	a. A L T	240	240	0
	b. A K K	240	240	0
	c. <i>Staphylococcus aureus</i>	240	240	0
	d. <i>Candida albicans</i>	240	240	0
	e. <i>Pseudomonas aeruginosa</i>	240	240	0
	f. Lain-lain (sebutkan)	0	0	0
5	Pangan :			
	a. ALT	294	286	8

b. ALT Pembentuk spora	0	0	0
c. MPN Coliform	13	12	1
d. Angka Kapang dan Khamir	193	189	4
f. Angka <i>Staphylococcus aureus</i>	135	133	2
g. Angka <i>Clostridium perfringens</i>	20	20	0
h. Angka <i>Enterococci</i>	0	0	0
i. Angka Coliform	20	20	0
j. Angka <i>Escherichia coli</i>	16	16	0
l. <i>Salmonella sp</i>	221	221	0
m. <i>Enterococci</i>	0	0	0
n. <i>Vibrio cholerae</i>	0	0	0
o. <i>Vibrio parahaemolyticus</i>	0	0	0
p. <i>Clostridium perfringens</i>	0	0	0
q. Angka Pseudomonas (Penyaringan)	17	17	0
r. Angka Enterobacteriaceae	195	194	1
s. APM E.coli	143	142	1
t. DNA Porcine	2	2	0
u. Angka Bacillus cereus	32	32	0
v. Angka Listeria monocytogenes	6	6	0
w. Identifikasi Listeria monocytogenes	7	7	0
TOTAL	3745	3728	17

Tabel 3A
Jenis Bahan Kimia Obat (BKO) dalam Sampel Obat Tradisional
Balai POM di Gorontalo
Tahun 2021

No	Nama Obat Tradisional	Nama BKO	Jumlah
1	2	3	4
A	Sampel Rutin		
1	Bio Nervee	Deksametason	1
B	Sampel Non Rutin		
1	Bio Nervee	Deksametason	1
C	Sampel Penelurusan Kasus		
			0
TOTAL			2

Tabel 3B
Jenis Bahan Berbahaya/Dilarang dalam Sampel Kosmetik
Balai POM di Gorontalo
Tahun 2021

No	Nama Kosmetik	Nama Bahan Berbahaya/Dilarang	Jumlah
1	2	3	4
A Sampel Rutin			
1	LOVES ME Eyeshadow LM3016 02	Rhodamin B	1
2	LOVES ME Eyeshadow LM3044 04	Rhodamin B	1
3	LOVES ME Eyeshadow LM3022 04	Rhodamin B	1
4	Ratu Glow Brightening Night Cream	Hidrokuinon dan Asam Retinoat	2
B Sampel Non Rutin			
1	Night Cream Day Cream HN Besar	Merkuri (Hg)	1
2	Toner HN Besar	Hidrokuinon	1
3	Cream Malam HN Besar	Merkuri (Hg)	1
4	Natural 99 Putih (Malam Hari)	Merkuri (Hg)	1
5	Natural 99 Kuning (Siang Hari)	Merkuri (Hg)	1
6	Labella Night Cream	Merkuri (Hg)	1
7	SJ (Night)	Merkuri (Hg)	1
8	Diamond Cream	Merkuri (Hg)	1
9	UV Dosting Super	Hidrokuinon	1
10	Tretinoin Hydroquinone Maxi-Pee	Hidrokuinon	1
11	UV Super Special	Hidrokuinon	1
12	Racikan Lingshi Night Cream	Hidrokuinon dan Merkuri (Hg)	2
13	Racikan Lingshi Day Cream	Hidrokuinon dan Merkuri (Hg)	2
14	Tretinoin Beuti Link	Hidrokuinon dan Asam Retinoat	2
15	Temulawak Night Cream	Merkuri (Hg)	1
16	Collagen Night Cream	Merkuri (Hg)	1
17	1 botol yang diduga berisikan B3 Mercury	Merkuri (Hg)	1
C Sampel Penelurusan Kasus			
			0
TOTAL			25

Tabel 3C
Jenis Kandungan Bahan Berbahaya dalam Sampel Pangan
Balai POM di Gorontalo
Tahun 2021

No	Nama Produk Pangan	Kandungan Bahan Berbahaya	Jumlah
1	2	3	4
A	Sampel Rutin		
1	0	0	0
B	Sampel Non Rutin		
1	0	0	0
C	Sampel Pengujian Sederhana		
1	0	0	0
TOTAL			0

Tabel 4A
Evaluasi Umum Prioritas Sampling Obat
Balai POM di Gorontalo
Tahun 2021

NO	JENIS SAMPEL	RENCANA TAHUNAN	REALISASI	% PENCAPAIAN
1	2	3	4	5=(4/3 x100%)
A	Targeted Sampling	60	60	100
I	Sampling Kasus (40%)	24	24	100
1	sampel obat penanganan COVID-19	18	18	100
2	sampel kasus lain	6	6	100
II	Sampling Hulu obat JKn dan Program (50%)	30	30	100
1	Obat Pencernaan dan Metabolisme	5	5	100
2	Obat darah dan pembentuk darah	1	1	100
3	Sistem Kardiovaskular	4	4	100
4	Dermatologis	1	1	100
5	Sistem Genito Urinari dan hormon seks	1	1	100
6	Sediaan Hormon Sistemik, tidak termasuk hormon seks	1	1	100
7	Anti infeksi umum untuk penggunaan sistemik	4	4	100
8	Anti Neoplastik dan Agent Imunomodulator	1	1	100
9	Sistem Muskuloskeletal	2	2	100
10	Sistem Syaraf Pusat	4	4	100
11	Anti Parasit	1	1	100
12	Sistem Pernafasan	3	3	100
13	Organ Sensorik	1	1	100
14	Lain-lain	1	1	100
III	Sampling Rokok dan Ruang Lingkup (10%)	6	6	100
B	Acak Sampling	240	240	100
I	JKN (50%)	120	120	100
1	Obat Pencernaan dan Metabolisme	22	22	100
2	Obat darah dan pembentuk darah	4	4	100
3	Sistem Kardiovaskular	9	9	100
4	Dermatologis	7	7	100
5	Sistem Genito Urinari dan hormon seks	2	2	100
6	Sediaan Hormon Sistemik, tidak termasuk hormon seks	5	5	100
7	Anti infeksi umum untuk penggunaan sistemik	21	21	100

8	Anti Neoplastik dan Agent Imunomodulator	1	1	100
9	Sistem Muskuloskeletal	10	10	100
10	Sistem Syaraf Pusat	17	17	100
11	Anti Parasit	1	1	100
12	Sistem Pernafasan	17	17	100
13	Organ Sensorik	3	3	100
14	Lain-lain	1	1	100
II	NON JKN (50%)	120	120	100
1	Obat Pencernaan dan Metabolisme	22	22	100
2	Obat darah dan pembentuk darah	4	4	100
3	Sistem Kardiovaskular	9	9	100
4	Dermatologis	7	7	100
5	Sistem Genito Urinari dan hormon seks	2	2	100
6	Sediaan Hormon Sistemik, tidak termasuk hormon seks	5	5	100
7	Anti infeksi umum untuk penggunaan sistemik	21	21	100
8	Anti Neoplastik dan Agent Imunomodulator	1	1	100
9	Sistem Muskuloskeletal	10	10	100
10	Sistem Syaraf Pusat	17	17	100
11	Anti Parasit	1	1	100
12	Sistem Pernafasan	17	17	100
13	Organ Sensorik	3	3	100
14	Lain-lain	1	1	100
TOTAL		300	300	100

Tabel 4B
Evaluasi Umum Prioritas Sampling Obat Tradisional
Balai POM di Gorontalo
Tahun 2021

NO	JENIS SAMPEL	RENCANA TAHUNAN	REALISASI	% PENCAPAIAN
1	2	3	4	5=(4/3 x100%)
A	Targeted Sampling	67	67	100
1	Produk Obat Impor	12	12	100
2	Obat Tradisional Produksi UMKM OT	0	0	0
3	Produk Obat Tradisional Unggulan Daerah	2	2	100
4	Sampel dari Pengobatan Tradisional/Battra	0	0	0
5	Penjualan melalui Internet/Online	18	18	100
6	Sampel Kasus Khusus Pemeriksaan (Mencakup juga Sampel Donasi Covid-19)	9	9	100
7	Sampel Ruang Lingkup	9	9	100
8	Sampel Produk dari Produsen dengan Riwayat TMS	9	9	100
9	Sampel produk yang izin edarnya diterbitkan melalui program clustering jalur hijau dan program percepatan penerbitan izin edar	4	4	100
10	OT dengan klaim membantu meredakan panas dalam, membantu meningkatkan dan/atau memelihara daya tahan tubuh, melegakan tenggorokan dan/atau membantu meredakan batuk	4	4	100
B	Acak Sampling	158	158	100
1	Membantu memelihara kesehatan tubuh, membantu memelihara daya tahan tubuh, membantu menghangatkan badan, membantu menyegarkan badan	19	19	100
2	Membantu meredakan batuk, membantu melegakan tenggorokan, membantu meredakan sesama atau pilek, membantu melegakan hidung tersumbat	9	9	100
3	Membantu memelihara kesehatan pria, membantu memelihara stamina pria	16	16	100
4	Membantu memelihara kesehatan pencernaan, membantu meringankan gangguan lambung, membantu meredakan mual muntah, membantu meredakan gejala masuk angin, membantu meredakan rasa mulas	8	8	100
5	Membantu memelihara kesehatan penderita kanker, membantu meredakan sakit kepala, membantu meredakan pegal linu, membantu meredakan bengkak atau memar, membantu meredakan sakit gigi, sebagai parem untuk untuk membantu meredakan pegal linu atau bengkak, membantu meredakan demam	14	14	100
6	Membantu melancarkan buang air besar, membantu memadatkan tinja, membantu mengurangi frekuensi buang air, membantu mengurangi lemak tubuh, membantu menurunkan berat badan	14	14	100
7	Membantu mengurangi lemak darah, membantu mengurangi kolesterol	3	3	100
8	Membantu memelihara kesehatan wanita sehabis bersalin, membantu melancarkan haid, membantu meredakan nyeri haid, memelihara kesehatan wanita, membantu meringankan gejala menopause, membantu mengurangi lendir yang berlebihan	16	16	100
9	Membantu memelihara kesehatan kulit, membantu mengurangi jerawat, membantu meredakan gatal - gatal di kulit	8	8	100
10	Membantu meredakan gejala panas dalam, membantu meredakan sariawan	5	5	100
11	Membantu memperbaiki nafsu makan	8	8	100
12	Membantu melancarkan sirkulasi darah, membantu meringankan gejala kencing manis	13	13	100
13	Membantu melancarkan buang air kecil, membantu meringankan tekanan darah tinggi	6	6	100
14	Membantu meringankan gejala wasir	3	3	100
15	Klaim lainnya (diluar klaim di atas)	16	16	100
	TOTAL	225	225	100

Tabel 4C
Evaluasi Umum Prioritas Sampling Obat Kuasi
Balai POM di Gorontalo
Tahun 2021

NO	JENIS SAMPEL	RENCANA TAHUNAN	REALISASI	% PENCAPAIAN
1	2	3	4	$5=(4/3 \times 100\%)$
1	Produk Kuasi	-	1	-
TOTAL		-	1	-

Tabel 4 D
Evaluasi Umum Prioritas Sampling Suplemen Kesehatan
Balai POM di Gorontalo
Tahun 2021

NO	JENIS SAMPEL	RENCANA TAHUNAN	REALISASI	% PENCAPAIAN
1	2	3	4	5=(4/3 x100%)
A	Targeted Sampling		22	
1	Suplemen kesehatan impor	4	4	100
2	Sampel kasus khusus pemeriksaan mencakup juga sampel donasi Covid-19 dan sampel untuk uji DNA porcine	3	3	100
3	Penjualan melalui internet/online	5	8	160
4	Sampel ruang lingkup	3	3	100
5	Sampel produk dari produsen dengan riwayat TMS	4	4	100
6	Sampel produk yang izin edarnya diterbitkan melalui program clustering jalur hijau dan program percepatan penerbitan izin edar dalam rangka penanganan Covid-19	3	0	0
7	Vitamin dengan komposisi tunggal C, D, E dan Zinc	0	0	0
B	Random Sampling		53	
1	Multivitamin dan mineral (27%)	14	14	100
2	SK untuk memelihara kesehatan (24%)	13	13	100
3	Kesehatan Sendi (8%)	4	4	100
4	Suplemen Stamina Pria (5%)	3	3	100
5	SK untuk Diabetes (2%)	1	1	100
6	SK dalam rangka Gym (1%)	1	1	100
7	SK untuk Nafsu makan (4%)	2	2	100
8	SK klaim Pelangsing (3%)	2	2	100
9	Klaim lainnya (diluar klaim diatas) (26%)	13	13	100

Tabel 4 E
Evaluasi Umum Prioritas Sampling Kosmetik
Balai POM di Gorontalo
Tahun 2021

NO	JENIS SAMPEL	RENCANA TAHUNAN	REALISASI	% PENCAPAIAN
1	2	3	4	5=(4/3 x100%)
A	Targeted Sampling	135	135	100,00
1	Mandiri Balai	49	49	100,00
2	Track Record Perusahaan Sediaan untuk perawatan dan rias kuku	1	1	100,00
3	Menengah Bawah Sediaan untuk perawatan dan rias kuku	1	1	100,00
4	Online	45	45	100,00
5	Halal	1	1	100,00
6	Track Record Perusahaan Sediaan rias mata, rias wajah, sediaan pembersih rias wajah dan mata	14	14	100,00
7	Track Record Perusahaan Sediaan perawatan dan rias bibir	6	6	100,00
8	Track Record Perusahaan Sediaan pencerah kulit	1	1	100,00
9	Menengah Bawah Sediaan rias mata, rias wajah, sediaan pembersih rias wajah dan mata	5	5	100,00
10	Cina Taiwan	9	9	100,00
11	Menengah Bawah Sediaan pencerah kulit	1	1	100,00
12	Menengah Bawah Sediaan perawatan dan rias bibir	2	2	100,00
B	Random Sampling	315	315	100,00
1	Krim, emulsi, cair, cairan kental, gel, minyak untuk kulit (wajah, tangan, kaki, dan lain-lain)	38	36	105,56
2	Masker wajah (kecuali produk peeling/pengelupasan kulit secara kimiawi)	6	6	100,00
3	Alas bedak (cairan kental, pasta, serbuk)	9	11	81,82
4	Sediaan Depilatori	2	2	100,00
5	Deodoran dan anti-perspiran	12	14	85,71
6	Sediaan Rambut	57	55	103,64
7	Sediaan rias mata, rias wajah, sediaan pembersih rias wajah dan mata	54	50	108,00
8	Sediaan perawatan dan rias bibir	25	23	108,70
9	Sediaan perawatan gigi dan mulut	6	6	100,00
10	Sediaan untuk organ intim bagian luar	3	4	75,00
11	Sediaan antiwrinkle	2	3	66,67
12	Sediaan untuk perawatan dan rias kuku	3	4	75,00
13	Sediaan wangiwangian	35	35	100,00
14	Sediaan cukur (krim, busa, cair, cairan kental, dan lain-lain)	2	3	66,67
15	Bedak untuk rias wajah, bedak badan, bedak antiseptik dan lain lain	9	10	90,00
16	Sediaan mandi surya dan tabir surya	3	4	75,00
17	Sabun mandi, sabun mandi antiseptik, dan lain-lain	3	18	105,56
18	Sediaan mandi (garam mandi, busa mandi, minyak, gel dan lain-lain)	19	25	100,00
19	Sediaan pencerah kulit	25	4	75,00
20	Sediaan untuk menggelapkan kulit tanpa berjemur	2	2	100,00
	TOTAL	450	450	100,00

Tabel 4F
Evaluasi Umum Prioritas Sampling Pangan dan Kemasan Pangan
Balai POM di Gorontalo
Tahun 2021

NO	JENIS SAMPEL	RENCANA TAHUNAN	REALISASI	% PENCAPAIAN
1	2	3	4	5=(4/3 x 100%)
I	Sampel Targeted	135	135	100,00
1	Track Record Perusahaan (5%)	22	22	100,00
2	Dijual Melalui Media Online (10%)	45	45	100,00
3	Diproduksi Negara Cina dan Taiwan (2%)	9	9	100,00
4	Diduga Mengandung Fragmen DNA / Protein Porcine (0,2%)	1	1	100,00
5	Sampling Mandiri Balai dan Loka (10%)	49	49	100,00
6	Sampling Menengah ke Bawah (2%)	9	9	100,00
II	Sampel Acak	316	316	100,00
1	Krim, emulsi, cair, cairan kental, gel, minyak untuk kulit (wajah, tangan, kaki, dan lain-lain)	36	38	105,56
2	Masker wajah (kecuali produk peeling/pengelupasan kulit secara kimiawi)	6	6	100,00
3	Alas bedak (cairan kental, pasta, serbuk)	11	9	81,82
4	Sediaan Depilatori	2	2	100,00

5	Deodoran dan anti-perspiran	14	12	85,71
6	Sediaan Rambut	55	57	103,64
7	Sediaan rias mata, rias wajah, sediaan pembersih rias wajah dan mata	50	54	108,00
8	Sediaan perawatan dan rias bibir	23	25	108,70
9	Sediaan perawatan gigi dan mulut	6	6	100,00
10	Sediaan untuk organ intim bagian luar	4	3	75,00
11	Sediaan antiwrinkle	3	2	66,67
12	Sediaan untuk perawatan dan rias kuku	4	3	75,00
13	Sediaan wangi-wangian	35	35	100,00
14	Sediaan cukur (krim, busa, cair, cairan kental, dan lain-lain)	3	2	66,67
15	Bedak untuk rias wajah, bedak badan, bedak antiseptik dan lain lain	10	9	90,00
16	Sediaan mandi surya dan tabir surya	4	3	75,00
17	Sabun mandi, sabun mandi antiseptik, dan lain-lain	18	19	105,56
18	Sediaan mandi (garam mandi, busa mandi, minyak, gel dan lain-lain)	25	25	100,00
19	Sediaan pencerah kulit	4	3	75,00
20	Sediaan untuk menggelapkan kulit tanpa berjemur	2	2	100,00

Tabel 5
Hasil Pengujian Barang Bukti Kasus di Bidang Narkotika dan Psikotropika
Balai POM di Gorontalo
Tahun 2021

No	Tanggal dan Nomor Surat Permintaan Pengujian Sampel	Instansi Pengirim Sampel	Alamat Instansi Pengirim Sampel	Identitas Sampel			Kesimpulan Hasil Uji
				Nama Sampel	Jumlah Sampel	Kemasan Sampel	
1	2	3	4	5	6	7	8
1	04/01/2021 SPU.111.05.21.01.16.0001	POLRES BONE BOLANGO	Jl. Jend. Hoegeng No. 2, Desa Tingkohubu, Kec. Suwawa, Kabupaten Bone Bolango, Gorontalo	PAKET DIDUGA SHABU	1	Plastik klip bening	Positif Metamfetamin (Shabu)
2	11/01/2021 SPU.11.05.21.01.16.0002	POLRES POHUWATO	Jl. Trans Sulawesi No. 6, Teratai, Marisa, Kabupaten Pohuwato, Gorontalo.	PAKET DIDUGA SHABU	1	Plastik klip bening	Positif Metamfetamin (Shabu)
3	12/1/2021 SPU.111.05.21.01.16.0003	POLRES BONE BOLANGO	Jl. Jend. Hoegeng No. 2, Desa Tingkohubu, Kec. Suwawa, Kabupaten Bone Bolango, Gorontalo	PAKET DIDUGA NARKOTIKA	1	plastik	Negatif* Narkotika, Psikotropika, Prekursor, Zat Adiktif (Nappza)
4	14/01/2021 SPU.111.05.21.01.16.0004	POLRES POHUWATO	Jl. Trans Sulawesi No. 6, Teratai, Marisa, Kabupaten Pohuwato, Gorontalo.	PAKET DIDUGA SHABU	1	plastik	Positif Metamfetamin (Shabu)
5	18/01/2021 SPU.111.05.21.01.16.0005	POLRES BONE BOLANGO	Jl. Jend. Hoegeng No. 2, Desa Tingkohubu, Kec. Suwawa, Kabupaten Bone Bolango, Gorontalo	PAKET DIDUGA SHABU	1	plastik	Positif Metamfetamin (Shabu)
6	22/01/2021 SPU.111.05.21.01.16.0006	POLRES GORONTALO KOTA	Jl. P. Kalengkongan No. 31 Kota Gorontalo	PAKET DIDUGA SHABU	1	plastik	Positif Metamfetamin (Shabu)
7	22/01/2021 SPU.111.05.21.01.16.0007	POLDA GORONTALO	Jl. Ahmad A. Wahab No.17, Pantungo, Telaga Biru, Kabupaten Gorontalo,	PAKET DIDUGA SHABU	1	plastik	Positif Metamfetamin (Shabu)
8	22/01/2021 SPU.111.05.21.01.16.0007	POLDA GORONTALO	Jl. Ahmad A. Wahab No.17, Pantungo, Telaga Biru, Kabupaten Gorontalo,	PAKET DIDUGA SHABU	1	plastik	Positif Metamfetamin (Shabu)

9	22/01/2021 SPU.111.05.21.01.16.0008	POLDA GORONTALO	Jl. Ahmad A. Wahab No.17, Pantungo, Telaga Biru, Kabupaten Gorontalo,	PAKET DIDUGA SHABU	1	pelastik	Positif Metamfetamin (Shabu)
10	22/01/2021 SPU.111.05.21.01.16.0009	POLDA GORONTALO	Jl. Ahmad A. Wahab No.17, Pantungo, Telaga Biru, Kabupaten Gorontalo,	PAKET DIDUGA GANJA	1	pelastik	Positif Ganja
11	22/01/2021 SPU.111.05.21.01.16.0009	POLDA GORONTALO	Jl. Ahmad A. Wahab No.17, Pantungo, Telaga Biru, Kabupaten Gorontalo,	PAKET DIDUGA GANJA	1	pelastik	Positif Ganja
12	03/02/2021 SPU.111.05.21.02.16.0001	POLDA GORONTALO	Jl. Ahmad A. Wahab No.17, Pantungo, Telaga Biru, Kabupaten Gorontalo,	PAKET DIDUGA GANJA	6	sachet	Positif Ganja
13	4/2/2021 SPU.111.05.21.02.16.0002	POLRES BOALEMO	Jln. Trans Sulawesi No. 119,. Desa.Lamu,. Kec.Tilamuta,. Kab.Boalemo,. Gorontalo	PAKET DIDUGA GANJA	1	sachet	Positif Ganja
14	8/2/2021 SPU.111.05.21.02.16.0003	POLDA GORONTALO	Jl. Ahmad A. Wahab No.17, Pantungo, Telaga Biru, Kabupaten Gorontalo,	PAKET DIDUGA SHABU	52	sachet	Positif Metamfetamin (Shabu)
15	10/2/2021 SPU.111.05.21.02.16.0004	POLRES GORONTALO KOTA	Jl. P. Kalengkongan No. 31 Kota Gorontalo	PAKET DIDUGA SHABU	1	pelastik	Positif Metamfetamin (Shabu)
16	23/02/2021 SPU.111.05.21.02.16.0002	POLRES GORONTALO	Jl. Achmad Al Wahab Limboto, Hepuhulawa, Kota Gorontalo, Gorontalo	PAKET DIDUGA SHABU	1	pelastik	Positif Metamfetamin (Shabu)
17	23/02/2021 SPU.111.05.21.02.16.0006	BNN PROVINSI GORONTALO	Jl. M. T. Haryono, Ipilo, Kec. Kota Tim., Kota Gorontalo, Gorontalo	PAKET DIDUGA SHABU	1	pelastik	Positif Metamfetamin (Shabu)
18	23/02/2021 SPU.111.05.21.02.16.0006	BNN PROVINSI GORONTALO	Jl. M. T. Haryono, Ipilo, Kec. Kota Tim., Kota Gorontalo, Gorontalo	PAKET DIDUGA SHABU	1	pelastik	Positif Metamfetamin (Shabu)
19	23/02/2021 SPU.111.05.21.02.16.0006	BNN PROVINSI GORONTALO	Jl. M. T. Haryono, Ipilo, Kec. Kota Tim., Kota Gorontalo, Gorontalo	PAKET DIDUGA SHABU	1	pelastik	Positif Metamfetamin (Shabu)
20	23/02/2021 SPU.111.05.21.02.16.0006	BNN PROVINSI GORONTALO	Jl. M. T. Haryono, Ipilo, Kec. Kota Tim., Kota Gorontalo, Gorontalo	PAKET DIDUGA SHABU	1	pelastik	Positif Metamfetamin (Shabu)
21	23/02/2021 SPU.111.05.21.02.16.0007	POLDA GORONTALO	Jl. Ahmad A. Wahab No.17, Pantungo, Telaga Biru, Kabupaten Gorontalo,	PAKET DIDUGA SHABU	1	pelastik	Positif Metamfetamin (Shabu)

22	26/02/2021 SPU.111.05.21.02.16.0008	POLRES GORONTALO	Jl. Achmad Al Wahab Limboto, Hepuhulawa, Kota Gorontalo, Gorontalo	PAKET DIDUGA SHABU	1	plastik	Positif Metamfetamin (Shabu)
23	26/02/2021 SPU.111.05.21.02.16.0008	POLRES GORONTALO	Jl. Achmad Al Wahab Limboto, Hepuhulawa, Kota Gorontalo, Gorontalo	PAKET DIDUGA SHABU	1	plastik	Positif Metamfetamin (Shabu)
24	02/03/2021 SPU.111.05.21.03.16.0001	POLDA GORONTALO	Jl. Ahmad A. Wahab No.17, Pantungo, Telaga Biru, Kabupaten Gorontalo,	PAKET DIDUGA SHABU	1	sachet	Positif Metamfetamin (Shabu)
25	5/3/2021 SPU.111.05.21.03.16.0002	POLRES BOALEMO	Jln. Trans Sulawesi No. 119,. Desa.Lamu,. Kec.Tilamuta,. Kab.Boalemo,. Gorontalo	PAKET DIDUGA SHABU	1	sachet	Positif Metamfetamin (Shabu)
26	5/3/2021 SPU.111.05.21.03.16.0003	BNN PROVINSI GORONTALO	Jl. M. T. Haryono, Ipilo, Kec. Kota Tim., Kota Gorontalo, Gorontalo	PAKET DIDUGA SHABU	14	sachet	Positif Metamfetamin (Shabu)
27	16/03/2021 SPU.111.05.21.03.16.0004	POLRES POHUWATO	Jl. Trans Sulawesi No. 6, Teratai, Marisa, Kabupaten Pohuwato, Gorontalo.	PAKET DIDUGA SHABU	1	sachet	Positif Metamfetamin (Shabu)
28	18/03/2021 SPU.111.05.21.03.16.0005	POLRES GORONTALO	Jl. Achmad Al Wahab Limboto, Hepuhulawa, Kota Gorontalo, Gorontalo	PAKET DIDUGA SHABU	6	sachet	Positif Metamfetamin (Shabu)
29	18/03/2021 SPU.111.05.21.03.16.0005	POLRES GORONTALO	Jl. Achmad Al Wahab Limboto, Hepuhulawa, Kota Gorontalo, Gorontalo	PAKET DIDUGA SHABU	133	sachet	Negatif* Metamfetamin (Shabu)
30	22/03/2021 SPU.111.05.21.03.16.0006	POLRES GORONTALO	Jl. Achmad Al Wahab Limboto, Hepuhulawa, Kota Gorontalo, Gorontalo	PAKET DIDUGA NARKOTIKA	133	sachet	Negatif* Narkotika, Psikotropika, Prekursor, Zat Adiktif (Nappza)
31	30/03/202 SPU.111.05.21.03.16.0007	POLRES GORONTALO KOTA	Jl. P. Kalengkongan No. 31 Kota Gorontalo	PAKET DIDUGA SHABU	5	sachet	Positif Metamfetamin (Shabu)
32	30/03/202 SPU.111.05.21.03.16.0007	POLRES GORONTALO KOTA	Jl. P. Kalengkongan No. 31 Kota Gorontalo	PAKET DIDUGA SHABU	17	sachet	Positif Metamfetamin (Shabu)
33	01/04/2021 SPU.111.05.21.04.16.0001	POLRES GORONTALO	Jl. Achmad Al Wahab Limboto, Hepuhulawa, Kota Gorontalo, Gorontalo	PAKET DIDUGA SHABU	1	sachet	Positif Metamfetamin (Shabu)

34	05/04/2021 SPU.111.05.21.04.16.0002	POLRES GORONTALO	Jl. Achmad Al Wahab Limboto, Hepuhulawa, Kota Gorontalo, Gorontalo	PAKET DIDUGA SHABU	1	sachet	Positif Metamfetamin (Shabu)
35	05/04/2021 SPU.111.05.21.04.16.0002	POLDA GORONTALO	Jl. Ahmad A. Wahab No.17, Pantungo, Telaga Biru, Kabupaten Gorontalo,	PAKET DIDUGA SHABU	8	sachet	Positif Metamfetamin (Shabu)
36	05/04/2021 SPU.111.05.21.04.16.0002	POLDA GORONTALO	Jl. Ahmad A. Wahab No.17, Pantungo, Telaga Biru, Kabupaten Gorontalo,	PAKET DIDUGA GANJA	1	sachet	Positif Ganja
37	19/04/2021 SPU.111.05.21.04.16.0003	POLRES BONE BOLANGO	Jl. Jend. Hoegeng No. 2, Desa Tingkohubu, Kec. Suwawa, Kabupaten Bone Bolango, Gorontalo	PAKET DIDUGA SHABU	1	sachet	Positif Metamfetamin (Shabu)
38	30/04/2021 SPU.111.05.21.04.16.0004	POLDA GORONTALO	Jl. Ahmad A. Wahab No.17, Pantungo, Telaga Biru, Kabupaten Gorontalo,	PAKET DIDUGA SHABU	4	sachet	Positif Metamfetamin (Shabu)
39	03/05/2021 SPU.111.05.21.05.16.0001	POLRES POHUWATO	Jl. Trans Sulawesi No. 6, Teratai, Marisa, Kabupaten Pohuwato, Gorontalo.	PAKET DIDUGA SHABU	1	plastik	Positif Metamfetamin (Shabu)
40	03/06/2021 SPU.111.05.21.06.16.0001	POLDA GORONTALO	Jl. Ahmad A. Wahab No.17, Pantungo, Telaga Biru, Kabupaten Gorontalo,	PAKET DIDUGA SHABU	1	sachet	Positif Metamfetamin (Shabu)
41	03/06/2021 SPU.111.05.21.06.16.0002	POLDA GORONTALO	Jl. Ahmad A. Wahab No.17, Pantungo, Telaga Biru, Kabupaten Gorontalo,	PAKET DIDUGA SHABU	3	sachet	Positif Metamfetamin (Shabu)
42	09/06/202 SPU.111.05.21.06.16.0003	POLRES GORONTALO KOTA	Jl. P. Kalengkongan No. 31 Kota Gorontalo	PAKET DIDUGA SHABU	1	sachet	Positif Metamfetamin (Shabu)
43	14/06/2021 SPU.111.05.21.06.16.0004	POLRES GORONTALO KOTA	Jl. P. Kalengkongan No. 31 Kota Gorontalo	PAKET DIDUGA SHABU	1	sachet	Positif Metamfetamin (Shabu)
44	14/06/2021 SPU.111.05.21.06.16.0005	BNN PROVINSI GORONTALO	Jl. M. T. Haryono, Ipilo, Kec. Kota Tim., Kota Gorontalo, Gorontalo	PAKET DIDUGA SHABU	1	sachet	Positif Metamfetamin (Shabu)
45	14/06/2021 SPU.111.05.21.06.16.0006	BNN PROVINSI GORONTALO	Jl. M. T. Haryono, Ipilo, Kec. Kota Tim., Kota Gorontalo, Gorontalo	PAKET DIDUGA SHABU	1	sachet	Positif Metamfetamin (Shabu)

46	21/06/2021 SPU.111.05.21.06.16.0007	POLDA GORONTALO	Jl. Ahmad A. Wahab No.17, Pantungo, Telaga Biru, Kabupaten Gorontalo,	PAKET DIDUGA SHABU	2	sachet	Positif Metamfetamin (Shabu)
47	24/06/2021 SPU.111.05.21.06.16.0008	POLDA GORONTALO	Jl. Ahmad A. Wahab No.17, Pantungo, Telaga Biru, Kabupaten Gorontalo,	PAKET DIDUGA SHABU	1	sachet	Positif Metamfetamin (Shabu)
48	25/06/2021 SPU.111.05.21.06.16.0009	POLRES POHUWATO	Jl. Trans Sulawesi No. 6, Teratai, Marisa, Kabupaten Pohuwato, Gorontalo.	PAKET DIDUGA SHABU	1	sachet	Positif Metamfetamin (Shabu)
49	28/06/2021 SPU.111.05.21.06.16.0010	POLRES GORONTALO KOTA	Jl. P. Kalengkongan No. 31 Kota Gorontalo	PAKET DIDUGA SHABU	1	sachet	Positif Metamfetamin (Shabu)
50	01/07/2021 SPU.111.05.21.07.16.0001	BNN PROVINSI GORONTALO	Jl. M. T. Haryono, Ipilo, Kec. Kota Tim., Kota Gorontalo, Gorontalo	PAKET DIDUGA SHABU	16	Plastik klip bening	Positif Metamfetamin (Shabu)
51	05/07/2021 SPU.111.05.21.07.16.0002	POLDA GORONTALO	Jl. Ahmad A. Wahab No.17, Pantungo, Telaga Biru, Kabupaten Gorontalo,	PAKET DIDUGA NARKOTIKA JENIS TEMBAKAU GORILA	1	sachet	Diduga mengandung AB-CHMINACA 2'-indazole isomer
52	08/07/2021 SPU.111.05.21.07.16.0004	POLRES BOALEMO	Jln. Trans Sulawesi No. 119,. Desa.Lamu,. Kec.Tilamuta,. Kab.Boalemo,. Gorontalo	PAKET DIDUGA SHABU	12	sachet	Positif Metamfetamin (Shabu)
53	09/07/2021 SPU.111.05.21.07.16.0005	POLDA GORONTALO	Jl. Ahmad A. Wahab No.17, Pantungo, Telaga Biru, Kabupaten Gorontalo,	PAKET DIDUGA SHABU	1	sachet	Positif Metamfetamin (Shabu)
54	09/07/2021 SPU.111.05.21.07.16.0006	POLDA GORONTALO	Jl. Ahmad A. Wahab No.17, Pantungo, Telaga Biru, Kabupaten Gorontalo,	PAKET DIDUGA SHABU	1	sachet	Positif Metamfetamin (Shabu)
55	12/07/2021 SPU.111.05.21.07.16.0007	POLDA GORONTALO	Jl. Ahmad A. Wahab No.17, Pantungo, Telaga Biru, Kabupaten Gorontalo,	PAKET DIDUGA SHABU	3	sachet	Positif Metamfetamin (Shabu)
56	15/07/2021 SPU.111.05.21.07.16.0008	POLRES GORONTALO KOTA	Jl. P. Kalengkongan No. 31 Kota Gorontalo	PAKET DIDUGA GANJA	1	pelastik	Positif Ganja

57	19/07/2021 SPU.111.05.21.07.16.0009	POLRES GORONTALO	Jl. Achmad Al Wahab Limboto, Hepuhulawa, Kota Gorontalo, Gorontalo	PAKET DIDUGA SHABU	4	sachet	Positif Metamfetamin (Shabu)
58	19/07/2021 SPU.111.05.21.07.16.0010	POLRES GORONTALO	Jl. Achmad Al Wahab Limboto, Hepuhulawa, Kota Gorontalo, Gorontalo	PAKET DIDUGA SHABU	3	sachet	Positif Metamfetamin (Shabu)
59	22/07/2021 SPU.111.05.21.07.16.0011	POLRES POHUWATO	Jl. Trans Sulawesi No. 6, Teratai, Marisa, Kabupaten Puhuwato, Gorontalo.	PAKET DIDUGA SHABU	2	plastik	Positif Metamfetamin (Shabu)
60	02/08/2021 SPU.111.05.21.08.16.0001	POLRES GORONTALO KOTA	Jl. P. Kalengkongan No. 31 Kota Gorontalo	PAKET DIDUGA GANJA	1	plastik	Positif Ganja
61	5/8/2021 SPU.111.05.21.08.16.0002	BNN PROVINSI GORONTALO	Jl. M. T. Haryono, Ipilo, Kec. Kota Tim., Kota Gorontalo, Gorontalo	PAKET DIDUGA SHABU	2	sachet	Positif Metamfetamin (Shabu)
62	9/8/2021 SPU.111.05.21.08.16.0003	POLDA GORONTALO	Jl. Ahmad A. Wahab No.17, Pantungo, Telaga Biru, Kabupaten Gorontalo,	PAKET DIDUGA SHABU	1	sachet	Positif Metamfetamin (Shabu)
63	12/8/2021 SPU.111.05.21.08.16.0004	POLRES GORONTALO	Jl. Achmad Al Wahab Limboto, Hepuhulawa, Kota Gorontalo, Gorontalo	PAKET DIDUGA SHABU	1	sachet	Positif Metamfetamin (Shabu)
64	19/08/2021 SPU.111.05.21.08.16.0006	POLRES Gorontalo Utara	Jl. By Pass, Desa Botungobungo, Kec. Kwandang, Kabupaten Gorontalo Utara, Gorontalo	PAKET DIDUGA SHABU	1	sachet	Positif Metamfetamin (Shabu)
65	19/08/2021 SPU.111.05.21.08.16.0005	POLDA GORONTALO	Jl. Ahmad A. Wahab No.17, Pantungo, Telaga Biru, Kabupaten Gorontalo,	PAKET DIDUGA SHABU	1	sachet	Positif Metamfetamin (Shabu)
66	20/08/2021 SPU.111.05.21.08.16.0007	POLRES BONE BOLANGO	Jl. Jend. Hoegeng No. 2, Desa Tingkohubu, Kec. Suwawa, Kabupaten Bone Bolango, Gorontalo	PAKET DIDUGA SHABU	1	sachet	Positif Metamfetamin (Shabu)
67	20/08/2021 SPU.111.05.21.08.16.0008	POLRES GORONTALO	Jl. Achmad Al Wahab Limboto, Hepuhulawa, Kota Gorontalo, Gorontalo	PAKET DIDUGA SHABU	1	sachet	Positif Metamfetamin (Shabu)

68	24/08/2021 SPU.111.05.21.08.16.0009	POLDA GORONTALO	Jl. Ahmad A. Wahab No.17, Pantungo, Telaga Biru, Kabupaten Gorontalo,	PAKET DIDUGA SHABU	1	sachet	Positif Metamfetamin (Shabu)
69	31/08/2021 SPU.111.05.21.08.16.0010	POLDA GORONTALO	Jl. Ahmad A. Wahab No.17, Pantungo, Telaga Biru, Kabupaten Gorontalo,	PAKET DIDUGA SHABU	1	sachet	Positif Metamfetamin (Shabu)
70	3/9/2021 SPU.111.05.21.09.16.0002	POLRES GORONTALO KOTA	Jl. P. Kalengkongan No. 31 Kota Gorontalo	PAKET DIDUGA SHABU	1	sachet	Positif Metamfetamin (Shabu)
71	3/9/2021 SPU.111.05.21.09.16.0002	POLDA GORONTALO	Jl. Ahmad A. Wahab No.17, Pantungo, Telaga Biru, Kabupaten Gorontalo,	PAKET DIDUGA GANJA	1	plastik	Positif Ganja
72	3/9/2021 SPU.111.05.21.09.16.0003	POLDA GORONTALO	Jl. Ahmad A. Wahab No.17, Pantungo, Telaga Biru, Kabupaten Gorontalo,	PAKET DIDUGA GANJA	1	plastik	Positif Ganja
73	10/9/2021 SPU.111.05.21.09.16.0004	POLDA GORONTALO	Jl. Ahmad A. Wahab No.17, Pantungo, Telaga Biru, Kabupaten Gorontalo,	PAKET DIDUGA SHABU	42	sachet	Positif Metamfetamin (Shabu)
74	27/09/2021 SPU.111.05.21.09.16.0005	POLRES POHUWATO	Jl. Trans Sulawesi No. 6, Teratai, Marisa, Kabupaten Pohuwato, Gorontalo.	PAKET DIDUGA SHABU	1	sachet	Positif Metamfetamin (Shabu)
75	1/10/2021 SPU.111.05.21.10.16.0001	POLRES POHUWATO	Jl. Trans Sulawesi No. 6, Teratai, Marisa, Kabupaten Pohuwato, Gorontalo.	PAKET DIDUGA SHABU	2	sachet	Positif Metamfetamin (Shabu)
76	11/10/2021 SPU.111.05.21.10.16.0002	POLRES POHUWATO	Jl. Trans Sulawesi No. 6, Teratai, Marisa, Kabupaten Pohuwato, Gorontalo.	PAKET DIDUGA SHABU	1	sachet	Positif Metamfetamin (Shabu)
77	18/10/2021 SPU.111.05.21.10.16.0003	POLRES POHUWATO	Jl. Trans Sulawesi No. 6, Teratai, Marisa, Kabupaten Pohuwato, Gorontalo.	PAKET DIDUGA SHABU	1	sachet	Positif Metamfetamin (Shabu)
78	21/10/2021 SPU.111.05.21.10.16.0004	POLRES POHUWATO	Jl. Trans Sulawesi No. 6, Teratai, Marisa, Kabupaten Pohuwato, Gorontalo.	PAKET DIDUGA SHABU	1	sachet	Positif Metamfetamin (Shabu)
79	21/10/2021 SPU.111.05.21.10.16.0005	POLRES POHUWATO	Jl. Trans Sulawesi No. 6, Teratai, Marisa, Kabupaten Pohuwato, Gorontalo.	PAKET DIDUGA SHABU	1	sachet	Positif Metamfetamin (Shabu)

80	21/10/2021 SPU.111.05.21.10.16.0004	POLRES POHUWATO	Jl. Trans Sulawesi No. 6, Teratai, Marisa, Kabupaten Pohuwato, Gorontalo.	PAKET DIDUGA SHABU	1	sachet	Positif Metamfetamin (Shabu)
81	02/11/2021 SPU.111.05.21.11.16.0001	POLRES POHUWATO	Jl. Trans Sulawesi No. 6, Teratai, Marisa, Kabupaten Pohuwato, Gorontalo.	PAKET DIDUGA SHABU	3	sachet	Positif Metamfetamin (Shabu)
82	03/11/2021 SPU.111.05.21.11.16.0002	POLDA GORONTALO	Jl. Ahmad A. Wahab No.17, Pantungo, Telaga Biru, Kabupaten Gorontalo,	PAKET DIDUGA SHABU	1	sachet	Positif Metamfetamin (Shabu)
83	10/11/2021 SPU.111.05.21.11.16.0003	BNN PROVINSI GORONTALO	Jl. M. T. Haryono, Ipilo, Kec. Kota Tim., Kota Gorontalo, Gorontalo	PAKET DIDUGA SHABU	1	sachet	Positif Metamfetamin (Shabu)
84	19/11/2021 SPU.111.05.21.11.16.0005	BNN PROVINSI GORONTALO	Jl. M. T. Haryono, Ipilo, Kec. Kota Tim., Kota Gorontalo, Gorontalo	PAKET DIDUGA SHABU	1	sachet	Positif Metamfetamin (Shabu)
85	22/11/2021 SPU.111.05.21.11.16.0006	POLDA GORONTALO	Jl. Ahmad A. Wahab No.17, Pantungo, Telaga Biru, Kabupaten Gorontalo,	PAKET DIDUGA SHABU	1	sachet	Positif Metamfetamin (Shabu)
86	22/11/2021 SPU.111.05.21.11.16.0004	POLRES GORONTALO	Jl. Achmad Al Wahab Limboto, Hepuhulawa, Kota Gorontalo, Gorontalo	PAKET DIDUGA SHABU	1	sachet	Positif Metamfetamin (Shabu)
87	25/11/2021 SPU.111.05.21.11.16.0009	BNN PROVINSI GORONTALO	Jl. M. T. Haryono, Ipilo, Kec. Kota Tim., Kota Gorontalo, Gorontalo	PAKET DIDUGA SHABU	1	sachet	Positif Metamfetamin (Shabu)
88	24/11/2021 SPU.111.05.21.11.16.0007	POLDA GORONTALO	Jl. Ahmad A. Wahab No.17, Pantungo, Telaga Biru, Kabupaten Gorontalo,	PAKET DIDUGA SHABU	1	sachet	Positif Metamfetamin (Shabu)
89	24/11/2021 SPU.111.05.21.11.16.0008	POLDA GORONTALO	Jl. Ahmad A. Wahab No.17, Pantungo, Telaga Biru, Kabupaten Gorontalo,	PAKET DIDUGA SHABU	1	sachet	Positif Metamfetamin (Shabu)

Tabel 6A
 Hasil Pemeriksaan Fasilitas Produksi Obat
 Balai POM di Gorontalo
 Tahun 2021

No	Kabupaten/Kota	Satuan	Industri Farmasi (IF)				Fasilitas Bahan Baku Obat/ Produk Biologi/Sarana Khusus (Unit Transfusi Darah, Radiofarmaka, Lab Sel Punca)			
			Jumlah IF yang ada	Jumlah IF yang diperiksa	MK	TMK	Jumlah fasilitas yang ada	Jumlah fasilitas yang diperiksa	MK	TMK
1	2	3	4	5=6+7	6	7	8	9=10+11	10	11
A	Balai POM di Gorontalo	sarana								
1	Kota Gorontalo	sarana	0	0	0	0	0	0	0	0
2	Kabupaten Gorontalo	sarana	0	0	0	0	0	0	0	0
3	Kabupaten Bone Bolango	sarana	0	0	0	0	0	0	0	0
4	Kabupaten Pohuwato	sarana	0	0	0	0	0	0	0	0
5	Kabupaten Boalemo	sarana	0	0	0	0	0	0	0	0
6	Kabupaten Gorontalo utara	sarana	0	0	0	0	0	0	0	0
	TOTAL	sarana	0	0	0	0	0	0	0	0

Tabel 6B
 Hasil Pemeriksaan Fasilitas Produksi Obat Tradisional
 Balai POM di Gorontalo
 Tahun 2021

No	Kabupaten/Kota	Satuan	Industri Obat Tradisional (IOT)				Industri Ekstrak Bahan Alam (IEBA)				Usaha Kecil Obat Tradisional (UKOT)				Usaha Mikro Obat Tradisional (UMOT)			
			Jumlah IOT yang ada	Jumlah IOT yang diperiksa	MK	TMK	Jumlah IEBA yang ada	Jumlah IEBA yang diperiksa	MK	TMK	Jumlah UKOT yang ada	Jumlah UKOT yang diperiksa	MK	TMK	Jumlah UMOT yang ada	Jumlah UMOT yang diperiksa	MK	TMK
1	2	3	4	5=6+7	6	7	8	9=10+11	10	11	12	13=14+15	14	15	16	17=18+19	18	19
A	Balai POM di Gorontalo	sarana																
1	Kota Gorontalo	sarana	0	0	0	0	0	0	0	0	0	0	0	0	0	0	0	0
2	Kabupaten Gorontalo	sarana	1	1	0	1	0	0	0	0	0	0	0	0	3	2	1	1
3	Kabupaten Bone Bolango	sarana	0	0	0	0	0	0	0	0	0	0	0	0	0	0	0	0
4	Kabupaten Pohuwato	sarana	0	0	0	0	0	0	0	0	0	0	0	0	0	0	0	0
5	Kabupaten Boalemo	sarana	0	0	0	0	0	0	0	0	0	0	0	0	0	0	0	0
6	Kabupaten Gorontalo utara	sarana	0	0	0	0	0	0	0	0	0	0	0	0	0	0	0	0
	TOTAL	sarana	1	1	0	1	0	0	0	0	0	0	0	0	3	2	1	1

Tabel 6C
 Hasil Pemeriksaan Fasilitas Produksi Suplemen Kesehatan
 Balai POM di Gorontalo
 Tahun 2021

No	Kabupaten	Satuan	Industri Farmasi (IF) yang memproduksi Suplemen Kesehatan				Industri Obat Tradisional (IOT) yang memproduksi Suplemen Kesehatan				Industri Pangan (IP) yang memproduksi Suplemen Kesehatan			
			Jumlah IF yang ada	Jumlah IF yang diperiksa	MK	TMK	Jumlah IOT yang ada	Jumlah IOT yang diperiksa	MK	TMK	Jumlah IP yang ada	Jumlah IP yang diperiksa	MK	TMK
1	2	3	4	5=6+7	6	7	8	9=10+11	10	11	12	13=14+15	14	15
A	Balai POM di Gorontalo	sarana												
1	Kota Gorontalo	sarana	0	0	0	0	0	0	0	0	0	0	0	0
2	Kabupaten Gorontalo	sarana	0	0	0	0	0	0	0	0	0	0	0	0
3	Kabupaten Bone Bolango	sarana	0	0	0	0	0	0	0	0	0	0	0	0
4	Kabupaten Pohuwato	sarana	0	0	0	0	0	0	0	0	0	0	0	0
5	Kabupaten Boalemo	sarana	0	0	0	0	0	0	0	0	0	0	0	0
6	Kabupaten Gorontalo utara	sarana	0	0	0	0	0	0	0	0	0	0	0	0
	TOTAL	sarana	0	0	0	0	0	0	0	0	0	0	0	0

Tabel 6D
Hasil Pemeriksaan Fasilitas Produksi Kosmetik
Balai POM di Gorontalo
Tahun 2021

No	Kabupaten/Kota	Satuan	Industri Kosmetik			
			Jumlah Industri Kosmetik yang ada	Jumlah Industri Kosmetik yang diperiksa	MK	TMK
1	2	3	4	5=6+7	6	7
A	Balai POM di Gorontalo	sarana				
1	Kota Gorontalo	sarana	1	1	1	0
2	Kabupaten Gorontalo	sarana	0	0	0	0
3	Kabupaten Bone Bolango	sarana	0	0	0	0
4	Kabupaten Pohuwato	sarana	0	0	0	0
5	Kabupaten Boalemo	sarana	0	0	0	0
6	Kabupaten Gorontalo utara	sarana	0	0	0	0
	TOTAL	sarana	1	1	0	0

Keterangan:

Jumlah target Industri Kosmetik yang diperiksa sesuai dengan target Rincian Output pada DIPA

Tabel 6E
Hasil Pemeriksaan Fasilitas Produksi Pangan
Balai POM di Gorontalo
Tahun 2021

No	Kabupaten/Kota	Satuan	Industri Pangan				Industri Rumah Tangga Pangan (IRTP)			
			Jumlah Industri Pangan yang ada	Jumlah Industri Pangan yang diperiksa	MK	TMK	Jumlah IRTP yang ada	Jumlah IRTP yang diperiksa	MK	TMK
1	2	3	4	5=6+7	6	7	8	9=10+11	10	11
A	Balai POM di Gorontalo	sarana								
1	Kota Gorontalo	sarana	10	10	1	9	51	6	0	6
2	Kabupaten Gorontalo	sarana	9	7	3	4	57	7	1	6
3	Kabupaten Bone Bolango	sarana	4	3	0	3	7	1	0	1
4	Kabupaten Pohuwato	sarana	1	1	1	0	7	1	0	1
5	Kabupaten Boalemo	sarana	0	0	0	0	7	0	0	0
6	Kabupaten Gorontalo utara	sarana	0	0	0	0	20	0	0	0
	TOTAL	sarana	24	21	5	16	149	15	1	14

Tabel 7A
 Hasil Pemeriksaan Fasilitas Distribusi Obat dan Fasilitas Pelayanan Kefarmasian
 Balai POM di Gorontalo
 Tahun 2021

No	Kabupaten/Kota	Satuan	Pedagang Besar Farmasi (PBF)				Apotek				Toko Obat				Instalasi Sediaan Farmasi/Instalasi Farmasi Pemerintah (IFP)			
			Jumlah PBF yang ada	Jumlah PBF yang diperiksa	MK	TMK	Jumlah Apotek yang ada	Jumlah Apotek yang diperiksa	MK	TMK	Jumlah Toko Obat yang ada	Jumlah Toko Obat yang diperiksa	MK	TMK	Jumlah IFP yang ada	Jumlah IFP yang diperiksa	MK	TMK
1	2	3	4	5=6+7	6	7	8	9=10+11	10	11	12	13=14+15	14	15	16	17=18+19	18	19
A	Balai POM di Gorontalo	sarana	14	10	3	7	194	145	37	108	41	15	2	13	7	7	7	0
1	Kota Gorontalo	sarana	10	7	2	5	90	56	16	40	11	5	1	4	2	2	2	0
2	Kabupaten Gorontalo	sarana	4	3	1	2	53	46	13	33	5	5	0	5	1	1	1	0
3	Kabupaten Bone Bolango	sarana	0	0	0	0	10	9	1	8	6	4	0	4	1	1	1	0
4	Kabupaten Gorontalo Utara	sarana	0	0	0	0	13	9	2	7	9	0	0	0	1	1	1	0
5	Kabupaten Boalemo	sarana	0	0	0	0	11	10	2	8	5	1	0	0	1	1	1	0
6	Kabupaten Pohuwato	sarana	0	0			17	15	3	12	5	1	1	0	1	1	1	0
	TOTAL	sarana	14	10	3	7	194	145	37	108	41	16	2	13	7	7	7	0

Tabel 7A (lanjutan)
 Hasil Pemeriksaan Fasilitas Distribusi Obat dan Fasilitas Pelayanan Kefarmasian
 Balai POM di Gorontalo
 Tahun 2021

No	Kabupaten/Kota	Satuan	Rumah Sakit (RS)				Puskemas				Klinik				Lain-lain (Praktek Dokter dan Bidan)			
			Jumlah RS yang ada	Jumlah RS yang diperiksa	MK	TMK	Jumlah Puskemas yang ada	Jumlah Puskemas yang diperiksa	MK	TMK	Jumlah Klinik yang ada	Jumlah Klinik yang diperiksa	MK	TMK	Jumlah Lain-lain yang ada	Jumlah Lain-lain yang diperiksa	MK	TMK
1	2	3	4	5=6+7	6	7	8	9=10+11	10	11	12	13=14+15	14	15	16	17=18+19	18	19
A	Balai POM di Gorontalo	sarana	13	2	2	0	93	84	69	15	25	12	3	9	0	0	0	0
1	Kota Gorontalo	sarana	6	0	0	0	10	10	10	0	10	6	1	5	0	0	0	0
2	Kabupaten Gorontalo	sarana	2	2	2	0	21	21	17	4	8	4	2	2	0	0	0	0
3	Kabupaten Bone Bolango	sarana	2	0	0	0	20	17	9	8	6	2	0	2	0	0	0	0
4	Kabupaten Gorontalo Utara	sarana	1	0	0	0	15	15	14	1	0	0	0	0	0	0	0	0
5	Kabupaten Boalemo	sarana	1	0	0	0	11	9	7	2	0	0	0	0	0	0	0	0
6	Kabupaten Pohuwato	sarana	1	0	0	0	16	12	12	0	1	0	0	0	0	0	0	0
	TOTAL	sarana	13	2	2	0	93	84	69	15	25	12	3	9	0	0	0	0

Keterangan:

Jumlah target Fasilitas Distribusi Obat dan Fasilitas Pelayanan Kefarmasian yang diperiksa sesuai dengan target Rincian Output pada DIPA

Tabel 7B
 Pemeriksaan Fasilitas Distribusi Obat Tradisional, Suplemen Kesehatan, Kosmetik, dan Pangan Olahan
 Balai POM di Gorontalo
 Tahun 2021

No	Kabupaten/Kota	Satuan	Fasilitas Distribusi Obat Tradisional				Fasilitas Distribusi Suplemen Kesehatan				Fasilitas Distribusi Kosmetik				Fasilitas Distribusi Pangan Olahan			
			Jumlah Fasilitas Distribusi OT yang ada	Jumlah Fasilitas Distribusi OT yang diperiksa	MK	TMK	Jumlah Fasilitas Distribusi SK yang ada	Jumlah Fasilitas Distribusi SK yang diperiksa	MK	TMK	Jumlah Fasilitas Distribusi Kosmetik yang ada	Jumlah Fasilitas Distribusi Kosmetik yang diperiksa	MK	TMK	Jumlah Fasilitas Distribusi Pangan Olahan yang ada	Jumlah Fasilitas Distribusi Pangan Olahan yang diperiksa	MK	TMK
1	2	3	4	5=6+7	6	7	8	9=10+11	10	11	12	13=14+15	14	15	16	17=18+19	18	19
A	Balai POM di Gorontalo	sarana	257	110	94	16	107	41	38	3	496	106	87	19	798	288	210	78
1	Kota Gorontalo	sarana	112	45	40	5	59	29	28	1	187	45	38	7	305	107	83	24
2	Kab. Pohuwato	sarana	23	9	6	3	25	3	2	1	34	2	2	0	118	21	13	8
3	Kab. Boalemo	sarana	27	12	10	2	10	1	1	0	42	10	7	3	62	21	13	8
4	Kab. Gorontalo Utara	sarana	15	5	5	0	7	0	0	0	28	4	4	0	59	32	29	3
5	Kab. Bone Bolango	sarana	28	11	10	1	6	1	1	0	29	14	12	2	84	45	34	11
6	Kab. Gorontalo	Sarana	52	28	23	5	28	7	6	1	176	31	24	7	170	62	38	24
	TOTAL	sarana	257	110	94	16	107	41	38	3	496	106	87	19	798	288	210	78

Tabel 8
Tindak Lanjut Hasil Pengawasan Obat dan Makanan
Balai POM di Gorontalo
Tahun 2021

A. Tindak Lanjut Atas Keputusan/Rekomendasi Hasil Inspeksi Sarana Produksi dan Distribusi yang Dilaksanakan

No	Bulan	Jumlah Keputusan/Rekomendasi yang Diterbitkan						Jumlah Keputusan/Rekomendasi yang telah Ditindaklanjuti					
		Obat	Obat Tradisional	Suplemen Kesehatan	Kosmetik	Pangan	Total	Obat	Obat Tradisional	Suplemen Kesehatan	Kosmetik	Pangan	Total
1	2	3	4	5	6	7	8=3+4+5+6+7	9	10	11	12	13	14=9+10+11+12+13
1	Januari	0	0	0	1	0	1	0	0	0	0	0	0
2	Februari	0	0	0	0	0	0	0	0	0	0	0	0
3	Maret	0	0	0	0	0	0	0	0	0	0	0	0
4	April	0	0	0	0	0	0	0	0	0	0	0	0
5	Mei	0	0	0	0	0	0	0	0	0	0	0	0
6	Juni	0	0	0	0	0	0	0	0	0	0	0	0
7	Juli	0	0	0	0	0	0	0	0	0	0	0	0
8	Agustus	0	0	0	0	1	1	0	0	0	0	0	0
9	September	0	0	0	0	0	0	0	0	0	0	0	0
10	Oktober	0	2	0	0	0	2	0	0	0	0	0	0
11	November	0	1	0	0	9	10	0	1	0	0	6	7
12	Desember	0	0	0	0	0	0	0	0	0	0	1	1
	TOTAL	0	3	0	1	10	14			0			8

B. Keputusan/Rekomendasi Hasil Inspeksi yang Ditindaklanjuti Oleh Pemangku Kepentingan

No	Bulan	Jumlah Rekomendasi Tindak Lanjut yang Diberikan Kepada Pemangku Kepentingan						Jumlah Rekomendasi yang Ditindaklanjuti Oleh Pemangku Kepentingan					
		Obat	Obat Tradisional	Suplemen Kesehatan	Kosmetik	Pangan	Total	Obat	Obat Tradisional	Suplemen Kesehatan	Kosmetik	Pangan	Total
1	2	3	4	5	6	7	8=3+4+5+6+7	9	10	11	12	13	14=9+10+11+12+13
1	Januari	14	0	0	0	0	14	0	0	0	0	0	0
2	Februari	13	0	0	0	0	13	7	0	0	0	0	7
3	Maret	1	0	0	0	0	1	7	0	0	0	0	7
4	April	8	0	0	0	0	8	2	0	0	0	0	2
5	Mei	0	0	0	0	0	0	2	0	0	0	0	2
6	Juni	8	0	0	0	0	8	0	0	0	0	0	0
7	Juli	3	0	0	0	0	3	2	0	0	0	0	2
8	Agustus	0	0	0	0	0	0	0	0	0	0	0	0
9	September	13	0	0	0	0	13	2	0	0	0	0	2
10	Oktober	13	0	0	0	0	13	3	0	0	0	0	3
11	November	28	0	0	0	0	28	6	0	0	0	0	6
12	Desember	34	0	0	0	0	34	11	0	0	0	0	11
	TOTAL	135	0	0	0	0	135	42	0	0	0	0	42

Tabel 9
Sertifikasi Produk dan Fasilitas Produksi dan/ atau Distribusi Obat dan Makanan
Balai POM di Gorontalo
Tahun 2021

No	Rekomendasi/ sertifikasi	Satuan	UPT	Jumlah
1	2	3	4	5
1	Surat Keterangan Impor (SKI)	surat keterangan	Balai POM di Gorontalo	0
				0
2	Surat Keterangan Ekspor (SKE)	surat keterangan	Balai POM di Gorontalo	0
				0
3	Rekomendasi CPOB, CDOB, CPOTB Bertahap, CPKB, dan CPPOB	rekomendasi	Balai POM di Gorontalo	9
				0
Total				

Tabel 10
Pengawasan Iklan Sediaan Farmasi Dan Makanan
BPOM Gorontalo
Tahun 2021

NO.	PRODUK	UPT	JENIS MEDIA	JUMLAH YANG DIAWASI			TANGGAPAN BADAN POM
				Jumlah	MK	TMK	
1	2	3	4	5=6+7	6	7	8
1	Obat	Balai POM di Gorontalo	- Media Cetak	0	0	0	
			- Media Elektronik	0	0	0	
			- Media Luar Ruang	60	60	0	
			Total	60	60	0	
2	Obat Tradisional	Balai POM di Gorontalo	- Media Cetak	0	0	0	
			- Media Elektronik	115	64	51	
			- Media Luar Ruang	0	0	0	
			- Leaflet / Brosur	0	0	0	
			Total	115	64	51	
3	Obat Kuasi	Balai POM di Gorontalo	- Media Cetak	0	0	0	
			- Media Elektronik	0	0	0	
			- Media Luar Ruang	0	0	0	
			- Leaflet / Brosur	0	0	0	
			Total	0	0	0	
4	Suplemen Kesehatan	Balai POM di Gorontalo	- Media Cetak	36	36	0	
			- Media Elektronik	0	0	0	
			- Media Luar Ruang	0	0	0	
			- Leaflet / Brosur	0	0	0	
			Total	36	36	0	
5	Kosmetik	Balai POM di Gorontalo	- Media Cetak	6	6	0	
			- Media Elektronik	1	1	0	
			- Media Luar Ruang	0	0	0	
			- Media Digital	258	30	228	
			Total	265	37	228	

6	Pangan	Balai POM di Gorontalo	- Media Cetak	0	0	0
			- Media Elektronik	25	24	1
			- Media Luar Ruang	21	12	9
			- Media Internet	74	21	53
			Total	120	57	63
7	Produk Tembakau	Balai POM di Gorontalo	- Media Cetak	0	0	0
			- Media Penyiaran	54	51	3
			- Media Luar Ruang	130	10	120
			- Media Teknologi Informasi	106	13	93
			Total	290	74	216
Total Balai POM di Gorontalo				886	328	558
TOTAL				886	328	558

Tabel 11
Pengawasan Label/Penandaan Sediaan Farmasi Dan Makanan
BPOM Gorontalo
Tahun 2021

NO.	PRODUK	UPT	JUMLAH YANG DIAWASI		
			Jumlah	MK	TMK
1	2	3	4	5	6
1	Obat	Balai POM di Gorontalo	300	300	0
2	Obat Tradisional	Balai POM di Gorontalo	238	205	33
3	Suplemen Kesehatan	Balai POM di Gorontalo	65	65	0
4	Kosmetik	Balai POM di Gorontalo	344	305	39
5	Pangan	Balai POM di Gorontalo	408	370	38
6	* Produk Tembakau	Balai POM di Gorontalo	140	31	109
Total		Balai POM di Gorontalo	1495	1276	219
		Total	1495	1276	219

Tabel 12
Data Kerawanan Kejahatan Obat dan Makanan
OM di Gorontalo
ahun 2021

No	Kabupaten/Kota	Komoditi	Produk	Jenis Kejahatan	Wilayah Sumber	Modus Pemasukan/ Produksi	Wilayah Distribusi	odus Peredaran/ Distribus
1	2	3	4	5	6	7	8	9
1	Kab. Gorontalo	Kosmetika	Maxie Glow Skincare	mengedarkan Kosmetika Tanpa Izin Edar sesuai Pasal 197 UU 36 Tahun 2009 tentang kesehatan	Sulawesi Selatan	Memesan melalui media sosial facebook lalu melakukan pengiriman menggunakan ekspedisi darat PO Tomohon Indah	Kab. Gorontalo, Kab. Gorontalo Utara, Kab. Bone Bolango	Mengedarkannya secara daring melalui media sosial facebook, lalu mengirimkan barang menggunakan kendaraan travel atau bisa melalui ojek online
2	Kab. Bone Bolango	Kosmetika	Maxi Peel, Ling Shi, Natural 99, HN Krim, Krim Pemutih Dokter	mengedarkan Kosmetika Tanpa Izin Edar sesuai Pasal 197 UU 36 Tahun 2009 tentang kesehatan	Gorontalo dan DKI Jakarta	Pengiriman Via Darat melalui sistem kamps. dan Via Udara dari DKI Jakarta dengan pemesanan melalui E Commerce Shopee	Kota Gorontalo dan Kab. Bone Bolango	Menawarkan Langsung kepada masyarakat melalui lapak pasar
3	Kota Gorontalo	Obat	Obat Keras Daftar G dan Obat bebas terbatas mengandung Dekstrometorfan	praktik kefarmasian tanpa keahlian dan kewenangan sesuai pasal 198 UU No 36 Tahun 2009 tentang kesehatan	Gorontalo	Membeli barang langsung kepada Apotek dalam jumlah banyak di Ketiga Apotek tersebut	Kab. Gorontalo	Menawarkan Langsung kepada masyarakat melalui lapak pasar
4	Kota Gorontalo	Kosmetika	Krim HN	mengedarkan Kosmetika Tanpa Izin Edar sesuai Pasal 197 UU 36 Tahun 2009 tentang kesehatan	DKI Jakarta	Via Udara dari DKI Jakarta dengan pemesanan melalui E Commerce Shopee dengan Toko Online karomah99	Kota Gorontal, Kab. Puhuwato, Kab. Gorontalo, dan Kab. Bone Bolango	Memasarkan produk melalui Whatsapp Group, Selanjutnya melakukan pemesanan melalui Chat Whatsapp. Selanjutnya melakukan transaksi di Rumah Terlapor
5	Kab. Bone Bolango	Kosmetika	Natural 99, Citra Day Cream, Labella Day Cream, Labella Night Cream, SJ, Beauty Derm Whitening, Diamond Cream	mengedarkan Kosmetika Tanpa Izin Edar sesuai Pasal 197 UU 36 Tahun 2009 tentang kesehatan	Sulawesi Selatan	Membawa langsung menggunakan kendaraan roda empat dari Kota Makasar Sulawesi Selatan dan Melakukan pemesanan secara daring melalui e commerce shopee dari Toko Online yang berada di DKI Jakarta Namun tidak diketahui secara pasti nama tokonya karena yang bersangkutan membeli dari toko yang berbeda dan nanti barang dikirimkan melalui ekspedisi	Kota Gorontal, Kab. Bone Bolango, Kab. Gorontalo, dan Kab. Gorontalo Utara	mengedarkan langsung kepada pedagang pasar menggunakan sistem kanvas menggunakan kendaraan roda empat
6	Kab. Bone Bolango	Obat	Ampicillin Trihydrate, Amoxicillin Trihydrate, Piroxicam	praktik kefarmasian tanpa keahlian dan kewenangan sesuai pasal 198 UU No 36 Tahun 2009 tentang kesehatan	Gorontalo	Membeli produk secara kontan di Sarana Legal di sekitar Kota Gorontalo	Kab. Bone Bolango	Menawarkan langsung kepada masyarakat melalui lapak pasar di sekitar Kab Bone Bolango Provinsi Gorontalo

7	Kab. Bone Bolango	Obat	Amoxicillin Trihydrate, Cetirizine, Mefenamic Acid	praktik kefarmasian tanpa keahlian dan kewenangan sesuai pasal 198 UU No 36 Tahun 2009 tentang kesehatan	Grontalo dan Sulawesi Utara	Membeli produk secara kontan di Sarana Legal di sekitar Kota Gorontalo dan Membeli dari seseorang yang menawarkan langsung obat ke pasar-pasar menggunakan sistem kanvas menggunakan kendaraan bermotor roda empat	Kab. Bone Bolango	Menawarkan langsung kepada masyarakat melalui lapak pasar di pasar-pasar di sekitar Kab Bone Bolango
8	Kab. Bone Bolango	Obat	Amoxicillin Trihydrate	praktik kefarmasian tanpa keahlian dan kewenangan sesuai pasal 198 UU No 36 Tahun 2009 tentang kesehatan	-	Terlapor tidak mengetahui secara pasti asal produk tersebut Namun terlapor hanya membeli produk tersebut dengan metode kanvas dari kendaraan roda empat yang menawarkan langsung kepada pedagang-pedagang pasar	Kab. Bone Bolango	Menawarkan langsung kepada masyarakat luas melalui lapak pasar di sekitar Kab Bone Bolango
9	kota Gorontalo	Obat	V C Injection	Obat TIE	DKI Jakarta	Via Udara dari DKI Jakarta dengan pemesanan melalui E Commerce Shopee dengan Toko Online karomah99	Kota Gorontalo, Kab. Gorontalo, dan Kab. Bone Bolango	Memasarkan produk melalui Whatsapp Group, Selanjutnya melakukan pemesanan melalui Chat Whatsapp. Selanjutnya melakukan transaksi di Rumah Terlapor
10	kota Gorontalo	Obat Tradisional	Bio Nervee	Obat Tradisional Mengandung BKO	Sumatera Utara	Modus pemasukan adalah yang bersangkutan mengontak barang dari Pemilik Barang di Kota Medan selanjutnya dikirimkan melalui ekspedisi Lion Parcel melalui Pesawat Udara dan selanjutnya diantarkan ke rumah terlapor	Kota Gorontalo, Kab. Gorontalo, Kab. Pohuwato, dan Kab. Boalemo	Menggunakan Sistem MLM atau bisa juga datang langsung kepada Namun terlebih dahulu mengontak terlapor melalui WA
11	kota Gorontalo	Obat	Triheksifenidil dan Tramadol	Obat TIE	Sulawesi Tengah dan DKI Jakarta	Obat-Obat Tertentu di Provinsi Gorontalo didominasi berasal dari Luwuk Banggai Sulawesi Tengah melalui kapal dengan sistem menitipkan barang di Anak Buah Kapal selanjutnya nanti akan ada yang mengambilnya di	Kota Gorontalo	Modus pendistribusian terhadap Produk adalah tertutup hanya bisa diakses di lingkaran sesama pengguna khususnya Komunitas Anak Jalanan dan Punk. Untuk bisa mendapatkan barang, Pengguna
12	kota Gorontalo	pangan	Minuman Beralkohol Merek Cap Tikus	Pangan mengandung Bahan Berbahaya	Sulawesi Utara	Modus pemasukan menggunakan kendaraan Avanza Silver dengan dikemas dalam plastik selanjutnya dimasukan kedalam 7 karung dan ditutupi terpal	Kota Gorontalo	Pendistribusian Kepada tempat-tempat hiburan malam untuk kalangan kelas menengah ke bawah atau di warung-warung tertentu serta dilakukan secara tertutup di Kota Gorontalo

13	kota Gorontalo	kosmetika	Brilliant Skincare	mengedarkan Kosmetika Tanpa Izin Edar sesuai Pasal 197 UU 36 Tahun 2009 tentang kesehatan	-	-	Kota Gorontalo, Kota Manado, Kab. Gorontalo, dan Kab. Bone Bolango	Menggunakan Agen di setiap Kabupaten atau Kota, Nanti dari Agen tersebut akan dibagikan lagi reseller-reseller kecil di beberapa titik kecamatan di Kabupaten atau Kota yang menjadi distribusi. Promosi dan Peredaran menggunakan Media Daring seperti Whatsapp, Facebook dan Instagram
14	Kab. Gorontalo	kosmetika	Brilliant Skincare	mengedarkan Kosmetika Tanpa Izin Edar sesuai Pasal 197 UU 36 Tahun 2009 tentang kesehatan	-	-	Kota Gorontalo, Kab. Gorontalo, dan Kab. Bone Bolango	Menawarkan langsung melalui Instagram Pribadi dan Melakukan pemesanan menggunakan whatsapp pribadi target
15	kota Gorontalo	kosmetika	Brilliant Skincare	mengedarkan Kosmetika Tanpa Izin Edar sesuai Pasal 197 UU 36 Tahun 2009 tentang kesehatan	Kalimantan Utara	Menggunakan Jasa Ekspedisi JNE	Kota Gorontalo, Kab. Gorontalo, dan Kab. Bone Bolango	Menggunakan Media Sosial Whatsapp Group
16	kota Gorontalo	Obat	Triheksifenidil dan Tramadol	Obat TIE	Banten	Via Udara menggunakan Ekspedisi JNT dan Via Laut menggunakan penyeberangan kapal ferry	Kota Gorontalo, Kab. Gorontalo, dan Kab. Bone Bolango	Menggunakan reseller di beberapa titik kecamatan di Kota Gorontalo, Kab Bone Bolango. Sistem penjualan dengan sistem tertutup hanya pada jejaring pertamanan dari reseller terkait.
17	Kab. Gorontalo	Obat	Seledryl	praktik kefarmasian tanpa keahlian dan kewenangan sesuai pasal 198 UU No 36 Tahun 2009 tentang kesehatan	Jawa Timur	Menggunakan ekspedisi JNT	Kab. Gorontalo	tertutup hanya pada lingkaran pertemanan
18	Kab. Bone Bolango	Obat	trihexyphenidyl	Obat TIE	-	Menggunakan Ekspedisi JNT	Kb. Bone Bolango dan Kota Gorontalo	Tertutup menawarkan hanya pada lingkaran pertemanan saja

eterangan:

Tabel merupakan hasil *export* data kerawanan kejahatan Obat dan Makanan dari aplikasi Dashboard Penindakan modul Peta Rawan Kasus (<https://penindakan.pom.go.id/dashboard/rawankasus>)

Tabel 13
 Hasil Operasi Intelijen Obat dan Makanan
 Balai POM di Gorontalo
 Tahun 2021

NO	UPT	JUMLAH LAPORAN INTELJEN							TINDAK LANJUT			
		OBAT	NAPPZA	OBAT TRADISIONAL	SUPLEMAN KESEHATAN	KOSMETIK	PANGAN OLAHAN	TOTAL	PENGAWASAN	%	PENYIDIKAN	%
1	2	3							4	$5=4/3 \times 100\%$	6	$7=6/3 \times 100\%$
1	Balai POM di Gorontalo	16	1	10	0	16	3	46	10	21,39	6	13.04

Tabel 14
 Penyidikan di Bidang Pengawasan Obat dan Makanan
 Balai POM di Gorontalo
 Tahun 2021

No	Kabupaten/Kota	Jumlah Kasus	Jumlah Total Perkara	Tahap Penanganan Perkara							Jumlah nilai barang bukti perkara (Rp)	
				SPDP	Tahap I	P18/P19	P21	Tahap II	Putusan Pengadilan	SP3		
1	2	3	4=5+6+7+8+9+10+11	5	6	7	8	9	10	11	12	
A	Balai POM di Gorontalo											
1	Kota Gorontalo	Tahun 2021	2	2	-	1	-	-	1	-	-	41.756.000
		<i>Carry Over</i>	-	-	-	-	-	-	-	-	-	
2	Kabupaten Gorontalo	Tahun 2021	2	2	-	-	-	-	-	1	1	78.063.808
		<i>Carry Over</i>	2	2	-	-	-	-	1	-	1	70.918.000
3	Kabupaten Gorontalo Utara	Tahun 2021	-	-	-	-	-	-	-	-	-	
		<i>Carry Over</i>	1	1	-	-	-	1	-	-	-	110.000.000
4	Kabupaten Boalemo	Tahun 2021	-	-	-	-	-	-	-	-	-	
		<i>Carry Over</i>	-	-	-	-	-	-	-	-	-	
5	Kabupaten Pohuwato	Tahun 2021	-	-	-	-	-	-	-	-	-	
		<i>Carry Over</i>	-	-	-	-	-	-	-	-	-	
6	Kabupaten Bone Bolango	Tahun 2021	2	2	-	-	-	1	1	-	-	34.952.300
		<i>Carry Over</i>	-	-	-	-	-	-	-	-	-	
	TOTAL Balai POM di Gorontalo		9	9	0	1	0	2	3	1	2	335.690.108

Tabel 15A
Kegiatan Komunikasi, Informasi, dan Edukasi (KIE)
Balai POM di Gorontalo
Tahun 2021

A. ANGGARAN DIPA

No	Kegiatan	UPT	Frekuensi/Jumlah													Keterangan
			Januari	Februari	Maret	April	Mei	Juni	Juli	Agustus	September	Oktober	November	Desember	Total	
1	2	3	4	5	6	7	8	9	10	11	12	13	14	15	16	17
1	Layanan informasi ^{a)}	Balai POM di Gorontalo	5	15	20	9	1	37	25	11	19	22	30	0	194	
2	Layanan pengaduan ^{b)}	Balai POM di Gorontalo	0	0	0	0	0	0	0	0	0	0	0	0	0	
3	Jumlah pengaduan yang selesai ditindaklanjuti ^{c)}	Balai POM di Gorontalo	0	0	0	0	0	0	0	0	0	0	0	0	0	
4	Komunikasi, Informasi, dan Edukasi (KIE) bersama tokoh masyarakat ^{d)}	Balai POM di Gorontalo	0	0	0	0	0	0	0	0	0	0	0	1	1	
5	KIE di Area <i>Car Free Day</i> (CFD), Pameran, Sosialisasi ^{e)}	Balai POM di Gorontalo	40	35	0	134	16	0	50	0	0	114	30	0	419	Jumlah Peserta
6	Komunikasi, Informasi, dan Edukasi (KIE) melalui media sosial ^{f)}	Balai POM di Gorontalo	1	1	1	1	1	1	1	1	1	1	1	1	12	Per bulan dihitung 1 layanan
7	Komunikasi, Informasi, dan Edukasi (KIE) di media elektronik/cetak ^{g)}	Balai POM di Gorontalo	3	3	2	3	2	2	2	2	2	2	2	1	26	
8	Sebagai Narasumber ^{h)}	Balai POM di Gorontalo	0	0	0	0	0	0	0	0	0	0	0	0	0	
	Total	Balai POM di Gorontalo	49	54	23	147	20	40	78	14	22	139	63	3	652	

B. ANGGARAN NONDIPA

No	Kegiatan	UPT	Frekuensi/Jumlah													Keterangan
			Januari	Februari	Maret	April	Mei	Juni	Juli	Agustus	September	Oktober	November	Desember	Total	
1	2	3	4	5	6	7	8	9	10	11	12	13	14	15	16	17
1	CFD, Pameran, Sosialisasi, Penyuluhan ⁱ⁾	Balai POM di Gorontalo	0	0	0	0	0	0	0	0	0	0	0	0	0	
2	Komunikasi, Informasi, dan Edukasi (KIE) di media elektronik/cetak ^{j)}	Balai POM di Gorontalo	0	0	0	0	0	0	0	0	0	0	0	0	0	
3	Sebagai Narasumber ^{k)}	Balai POM di Gorontalo	260	30	80	130	50	80	0	0	190	200	200	0	1220	Jumlah peserta
	Total	Balai POM di Gorontalo	260	30	80	130	50	80	0	0	190	200	200	0	1220	

Tabel 15B
Rincian Kegiatan Komunikasi, Informasi, dan Edukasi (KIE) Langsung ke Masyarakat
Balai POM di Gorontalo
Tahun 2021

A. ANGGARAN DIPAA

Bulan	UPT	Nama Kegiatan a)		Frekuensi (Kali)	Jumlah Peserta (Orang)	Peserta b)	Stake-Holder c)	Narasumber d)	Materi e)	Lokasi f)	Keterangan
1	2	3	4	5	6	7	8	9	10	11	12
Januari	Balai POM di Gorontalo	1	KIE Keamanan Obat dan Makanan	1	20	Pelajar/Pramuka	Kwarda, SMAN 1 Paguat, MAN 1 Pohuwato	Balai POM di Gorontalo	Waspada Obat dan Makanan Ilegal, Aplikasi BPOM Mobile, Pengenalan Uji Cepat Bahan Berbahaya pada Pangan	Kabupaten Pohuwato	22 Januari 2021
		2	KIE Keamanan Obat dan Makanan	1	20	Pelajar/Pramuka	Kwarda, SMKN 3 Kota Gorontalo, MAN 1 Kota Gorontalo, MA Al Khairat Kota Gorontalo, SMAN 3 Kota Gorontalo, SMK Kesehatan Bakti Nusantara, SMAN 1 Paguat, SMAN 1 Limboto, SMAN 1 Tibawa, Universitas Negeri Gorontalo	Balai POM di Gorontalo, Kwarda Gorontalo	Pengenalan BPOM dan Waspada Obat dan Makanan Ilegal, Satuan Karya Pramuka, Pengenalan Saka POM, Materi Krida Saka POM	Kabupaten Gorontalo	30 Januari 2021
Februari	Balai POM di Gorontalo	1	KIE Cerdas Memilih Obat dan Makanan Aman	1	35	Pelajar/Pramuka	Kwarda, Kwaran Boliyohuto, Tolangohula, Mootilango, Asparaga	Balai POM di Gorontalo	Pengenalan BPOM dan Waspada Obat dan Makanan Ilegal, Satuan Karya Pramuka, Pengenalan Saka POM, Materi Krida Saka POM	Kabupaten Gorontalo	27 Februari 2021
Maret	Balai POM di Gorontalo	-	-	-	-	-	-	-	-	-	-
April	Balai POM di Gorontalo	1	KIE Cerdas Memilih Obat dan Makanan Aman	1	34	Pelajar/Pramuka	Kwarda, Universitas Negeri Gorontalo, SMAN 1 Telaga, SMKN 3 Kota Gorontalo, SMKN 4 Kota Gorontalo, SMKN 5 Kota Gorontalo, SMAN 1 Kabila, SMK TriDarma, SMAN 3 Gorontalo, SMAN 1 Limboto, SMKN 2 Kota Gorontalo	Balai POM di Gorontalo, Saka POM Gorontalo	Pengenalan BPOM dan Cerdas Memilih Obat dan Makanan Aman, Pengenalan Saka POM, Pengenalan Saka Wira Kartika, Materi Krida Saka POM	Kota Gorontalo	2 April 2021
		2	KIE Cerdas Memilih Obat dan Makanan Aman	1	20	Pelajar/Pramuka	Saka POM Gorontalo, MAN 1 Kota Gorontalo	Balai POM di Gorontalo, Saka POM Gorontalo	Pengenalan BPOM dan Waspada Obat dan Makanan Ilegal, Satuan Karya Pramuka, Pengenalan Saka POM, Materi Krida Saka POM	Kota Gorontalo	7 April 2021
		3	KIE Cerdas Memilih Obat dan Makanan Aman	1	50	Masyarakat	Aparat Desa Pantungo	Balai POM di Gorontalo, Kader Desa Pantungo	Cerdas Memilih Obat dan Makanan Aman, Keamanan Pangan	Kabupaten Gorontalo	9 April 2021
		4	KIE Sampling dan Uji Cepat Bahan Berbahaya pada Pangan	1	30	Pelajar/Pramuka	Pramuka	Balai POM di Gorontalo	Sampling dan Uji Cepat Bahan Berbahaya pada Pangan	Kabupaten Pohuwato	10 April 2021
Mei	Balai POM di Gorontalo	1	KIE Keamanan Pangan	1	16	Pelajar/Pramuka	Saka POM Gorontalo, SMAN 1 Paguat	Balai POM di Gorontalo, Saka POM Gorontalo	Memilih Pangan Aman	Kabupaten Pohuwato	27 Mei 2021
Juni	Balai POM di Gorontalo	-	-	-	-	-	-	-	-	-	-
Juli	Balai POM di Gorontalo	1	Kampanye Kosmetik untuk Generasi Millennial	1	50	Pelajar/Pramuka	Saka POM Gorontalo, SMAN 1 Paguat	Balai POM di Gorontalo, Saka POM Gorontalo	Cerdas Memilih Kosmetik Aman	Kabupaten Pohuwato	28 Juli 2021
Agustus	Balai POM di Gorontalo	-	-	-	-	-	-	-	-	-	-
September	Balai POM di Gorontalo	-	-	-	-	-	-	-	-	-	-
Oktober	Balai POM di Gorontalo	1	Kampanye Kosmetik untuk Generasi Millennial	1	47	Pelajar/Pramuka	Saka POM Gorontalo, SMAN 1 Limboto	Balai POM di Gorontalo, Saka POM Gorontalo	Cerdas Memilih Kosmetik Aman	Kabupaten Gorontalo	2 Oktober 2021
		2	Kampanye Kosmetik untuk Generasi Millennial	1	67	Pelajar/Pramuka	Saka POM Gorontalo, SMAN 1 Kwandang	Balai POM di Gorontalo, Saka POM Gorontalo	Cerdas Memilih Kosmetik Aman	Kabupaten Gorontalo Utara	2 Oktober 2021
November	Balai POM di Gorontalo	1	Kampanye Kosmetik untuk Generasi Millennial	1	30	Pelajar/Pramuka	Saka POM Gorontalo, Kwarda, Kwarcab	Balai POM di Gorontalo, Saka POM Gorontalo	Cerdas Memilih Kosmetik Aman	Kabupaten Pohuwato	13 November 2021
Desember	Balai POM di Gorontalo	-	-	-	-	-	-	-	-	-	-
Total											

B. ANGGARAN NON DIPA BPOM

Bulan	UPT	Nama Kegiatan a)		Peserta b)		Stake-Holder c)	Narasumber d)	Materi e)	Lokasi f)	Keterangan	
1	2	3	4	5	6	7	8	9	10	11	12
Januari	Balai POM di Gorontalo	1	Strategi Selaras Dalam Vaksinasi COVID-19 di Provinsi Gorontalo	1	35	Forkopimda; OPD Provinsi Gorontalo; Organisasi Provinsi	Polda, Dinas Kesehatan, IDI, Komite KIPPI	Kepala Balai POM di Gorontalo, Kepala Dinas Kesehatan Gorontalo, Ketua IDI Wilayah Gorontalo	Peran Badan POM dalam Pengawasan Mutu dan Keamanan Vaksin COVID-19	Kabupaten Bone Bolango	9 Januari 2021
		2	Advokasi Dalam Rangka Kesiapan Vaksinasi COVID-19 di Provinsi Gorontalo	1	50	Forkopimda; OPD Provinsi Gorontalo; Organisasi Provinsi	Pemprov, Forkopimda, Dinas Kesehatan, Kanwil Kemenag	Gubernur, Kapolda, Danrem, Kepala Balai POM di Gorontalo, Kepala Dinas Kesehatan Gorontalo, Kepala Kanwil Kemenag Gorontalo	Peran Badan POM dalam Pengawasan Mutu dan Keamanan Vaksin COVID-19	Aula Kantor Dinas Gubernur	11 Januari 2021
		3	Talkshow Kesiapan Vaksinasi COVID-19 di Provinsi Gorontalo	1	30	Masyarakat Umum	Pemprov, Polda, Dinas Kesehatan, Kanwil Kemenag	Gubernur, Wakapolda, Kepala Balai POM di Gorontalo, Kepala Dinas Kesehatan Gorontalo, Ketua IDI Wilayah Gorontalo, Kepala Kanwil Kemenag Gorontalo	Peran Badan POM dalam Pengawasan Mutu dan Keamanan Vaksin COVID-19	RRI Gorontalo	12 Januari 2021
		4	Talkshow Kesiapan Vaksinasi COVID-19 di Provinsi Gorontalo	1	30	Masyarakat Umum	Pemprov, Polda, Dinas Kesehatan, Kanwil Kemenag	Wakil Gubernur, Danrem, Kepala Balai POM di Gorontalo, Kepala Dinas Kesehatan Gorontalo, Ketua IDI Wilayah Gorontalo, Kepala Kanwil Kemenag Gorontalo	Peran Badan POM dalam Pengawasan Mutu dan Keamanan Vaksin COVID-19	Radio Rakyat Hulontalo Gorontalo	12 Januari 2021
		5	Rapat Dengar Pendapat dengan Komisi IV DPRD Provinsi Gorontalo Mengenai Kesiapan Vaksinasi COVID-19	1	15	Anggota Dewan	DPRD Provinsi, Dinas Kesehatan Provinsi	Kepala Balai POM, Kepala Dinas Kesehatan Provinsi	Peran Badan POM dalam Pengawasan Mutu dan Keamanan Vaksin COVID-19	Kantor DPRD Provinsi Gorontalo	12 Januari 2021
		6	Advokasi dan Sosialisasi Pelaksanaan Vaksinasi COVID-19 Tingkat Kabupaten Gorontalo Utara	1	50	Forkopimda; DPRD Kabupaten Gorontalo Utara; OPD Kabupaten Gorontalo Utara; Organisasi Provinsi	Pemkab Kab. Gorontalo Utara, Forkopimda, Dinas Kesehatan, Kanwil Kemenag	Bupati, Kepala Balai POM, Kepala Dinas Kesehatan Provinsi dan Kabupaten Gorontalo Utara	Peran Badan POM dalam Pengawasan Mutu dan Keamanan Vaksin COVID-19	Aula Kantor Bupati Gorontalo Utara	13 Januari 2021
		7	Pelaksanaan dan Pencanangan Vaksinasi COVID-19 di Provinsi Gorontalo	1	50	Forkopimda; OPD Provinsi Gorontalo; Organisasi Provinsi	Pemprov, Forkopimda, Dinas Kesehatan, Kanwil Kemenag	Gubernur, Kapolda, Danrem, Kepala Balai POM di Gorontalo, Kepala Dinas Kesehatan Gorontalo, Kepala Kanwil Kemenag Gorontalo; Ketua IDI Wilayah Gorontalo	Peran Badan POM dalam Pengawasan Mutu dan Keamanan Vaksin COVID-19	RSUD Hasri Ainun Habibie	15 Januari 2021

Februari	Balai POM di Gorontalo	1	Kolaborasi Dewan Kerja Ranting Se-Boliyohuto cs Tahun 2021	1	30	DKR se-Boliyohuto	Kwartir Ranting Boliyohuto	PFM Infokom, Saka POM	Keamanan Obat dan Makanan	Kwaran Boliyohuto	10 Februari 2021
Maret	Balai POM di Gorontalo	1	Camp Baden Powell Day	1	50	DKR se-Kab. Gorontalo	Kwarcab Kabupaten Gorontalo	Koordinator Infokom	Keamanan Obat dan Makanan	Kwarcab Kabupaten Gorontalo	14 Maret 2021
		2	Sosialisasi Perlindungan Konsumen	1	30	Masyarakat Umum	Dinas Koperasi, UMKM Perindustrian dan Perdagangan Provinsi Gorontalo	Koordinator Infokom	Cerdas Memilih Obat dan Makanan Aman	Oile Resort Kabupaten Gorontalo Utara	31 Maret 2021
April	Balai POM di Gorontalo	1	Diklat Sertifikasi Keamanan Pangan	1	50	Pelaku Usaha IRTP	Dinas Koperasi, UMKM Perindustrian dan Perdagangan Provinsi Gorontalo	PFM Infokom	CPPOB IRTP	Hotel Maqna	6 April 2021
		2	Kenaikan Tingkat Laksana VII	1	30	Pramuka	MAN 1 Kota Gorontalo	PFM Infokom, Saka POM	Keamanan Obat dan Makanan	MAN 1 Kota Gorontalo	9 April 2021
		3	Sosialisasi Tolak Pangan yang Mengandung Bahan Berbahaya	1	50	Masyarakat Umum	Desa Boludawa	PFM Infokom	Waspada Bahan Berbahaya yang disalahgunakan pada pangan	Desa Boludawa	28-29 April 2021
Mei	Balai POM di Gorontalo	1	Pemberdayaan Masyarakat dalam Penggunaan Obat Tradisional untuk Penanganan COVID-19	1	50	Dinas Kesehatan Kabupaten/Kota, Petugas PKM	Dinas Kesehatan Provinsi Gorontalo	Koordinator Infokom	Cerdas Memilih Obat Tradisional yang Aman	Hotel Aston	25 Mei 2021
Juni	Balai POM di Gorontalo	1	Pendidikan dan Pelatihan bagi UMKM	1	30	Pelaku Usaha IRTP	Dinas Tenaga Kerja, Koperasi dan UMKM Kota Gorontalo	PFM Infokom	CPPOB IRTP	Hotel Aston	24 Juni 2021
		2	KIE Keamanan Pangan	1	50	Masyarakat Umum	Dinas Kesehatan Kabupaten Bone Bolango	PFM Infokom	Keamanan Pangan	Hotel Amaris	28 Juni 2021
Juli	Balai POM di Gorontalo	-	-	-	-	-	-	-	-	-	-
Agustus	Balai POM di Gorontalo	-	-	-	-	-	-	-	-	-	-
September	Balai POM di Gorontalo	1	Pelatihan PKP dan DFI	1	90	Petugas Dinas Kesehatan Kabupaten/Kota	Dinkes Kab. Gorontalo, Kabupaten Pohuwato, Bone Bolango	Koordinator Infokom	CPPOB IRTP	Hotel Aston	9 September 2021
		2	Penerimaan Tamu Ambalan	1	100	Pramuka	SMAN 3 Gorontalo	PFM Infokom	Keamanan Obat dan Makanan	SMAN 3 Gorontalo	17 September 2021
Oktober	Balai POM di Gorontalo	1	Bimtek Keamanan Pangan	2	50	Pelaku Usaha IRTP	Dinas Kesehatan Kabupaten Bone Bolango	PFM Infokom	CPPOB IRTP	Hotel Amaris	5-6 Oktober 2021
		2	KIE Keamanan Pangan	3	50	Masyarakat Umum	Dinas Kesehatan Kabupaten Bone Bolango	PFM Infokom	Keamanan Pangan	Hotel Amaris	7-9 Oktober 2021
		3	Sosialisasi Keamanan Pangan Segar	2	50	Masyarakat Umum	Dinas Pangan Kota Gorontalo	PFM Infokom	Keamanan Pangan	Kantor Camat Dunggigi, Kelurahan Tapa	18 Oktober 2021
		4	Penyuluhan Keamanan Pangan	1	50	Pelaku Usaha IRTP	Dinas Kesehatan Kabupaten Gorontalo	PFM Infokom	CPPOB IRTP	Dinkes Kab. Gorontalo	25 Oktober 2021
November	Balai POM di Gorontalo	1	KIE Keamanan Pangan	1	200	Masyarakat Umum	Dinas Kesehatan Kabupaten Pohuwato	PFM Infokom	Keamanan Pangan	Universitas Pohuwato	17 November 2021
Desember	Balai POM di Gorontalo	-	-	-	-	-	-	-	-	-	-
Total	Balai POM di Gorontalo	-	-	18	1220	-	-	-	-	-	-

Tabel 16C

Layanan Informasi Publik Pejabat Pengelola Informasi dan Dokumentasi (PPID)

Balai POM di Gorontalo

Tahun 2021

No	Bulan	UPT	Jumlah Layanan yang diselesaikan	Jumlah Total Layanan	Persentase layanan yang diselesaikan sesuai <i>Service Level Agreement (SLA)</i>
1	2	3	4	5	6=4/5 x 100%
1	Januari	Balai POM di Gorontalo	-	-	-
2	Februari	Balai POM di Gorontalo	-	-	-
3	Maret	Balai POM di Gorontalo	-	-	-
4	April	Balai POM di Gorontalo	-	-	-
5	Mei	Balai POM di Gorontalo	-	-	-
6	Juni	Balai POM di Gorontalo	1	1	100
7	Juli	Balai POM di Gorontalo	1	1	100
8	Agustus	Balai POM di Gorontalo	-	-	-
9	September	Balai POM di Gorontalo	1	1	100
10	Oktober	Balai POM di Gorontalo	-	-	-
11	November	Balai POM di Gorontalo	1	1	100
12	Desember	Balai POM di Gorontalo	-	-	-
TOTAL			4	4	100

Tabel 16A

Layanan Pengaduan dan Informasi Obat dan Makanan

Balai POM di Gorontalo

Tahun 2021

No	Bulan	UPT	Layanan Pengaduan			Layanan informasi		
			Jumlah Layanan yang diselesaikan	Jumlah Layanan yang masuk	Persentase layanan yang diselesaikan sesuai <i>Service Level Agreement (SLA)</i>	Jumlah Layanan yang diselesaikan	Jumlah Layanan yang masuk	Persentase layanan yang diselesaikan sesuai <i>Service Level Agreement (SLA)</i>
1	2	3	4	5	6=4/5 x 100%	7	8	9=7/8 x 100%
1	Januari	Balai POM di Gorontalo	0	0	0	5	5	100
2	Februari	Balai POM di Gorontalo	0	0	0	15	15	100
3	Maret	Balai POM di Gorontalo	0	0	0	20	20	100
4	April	Balai POM di Gorontalo	0	0	0	9	9	100
5	Mei	Balai POM di Gorontalo	0	0	0	1	1	100
6	Juni	Balai POM di Gorontalo	0	0	0	37	37	100
7	Juli	Balai POM di Gorontalo	0	0	0	25	25	100
8	Agustus	Balai POM di Gorontalo	0	0	0	11	11	100
9	September	Balai POM di Gorontalo	0	0	0	19	19	100
10	Oktober	Balai POM di Gorontalo	0	0	0	22	22	100
11	November	Balai POM di Gorontalo	0	0	0	30	30	100
12	Desember	Balai POM di Gorontalo	0	0	0	13	13	100
TOTAL			0	0	0	207	207	100

Tabel 16B
Rujukan Layanan Pengaduan dan Informasi Obat dan Makanan
Balai POM di Gorontalo
Tahun 2021

No	Bulan	UPT	Rujukan Layanan Pengaduan			Rujukan Layanan informasi		
			Jumlah Rujukan yang diselesaikan	Jumlah Rujukan yang masuk	Persentase rujukan layanan yang diselesaikan sesuai <i>Service Level Agreement (SLA)</i>	Jumlah Rujukan yang diselesaikan	Jumlah Rujukan yang masuk	Persentase rujukan layanan yang diselesaikan sesuai <i>Service Level Agreement (SLA)</i>
1	2	3	4	5	6=4/5 x 100%	7	8	9=7/8 x 100%
1	Januari	Balai POM di Gorontalo	0	0	0	0	0	0
2	Februari	Balai POM di Gorontalo	0	0	0	0	0	0
3	Maret	Balai POM di Gorontalo	0	0	0	0	0	0
4	April	Balai POM di Gorontalo	0	0	0	0	0	0
5	Mei	Balai POM di Gorontalo	0	0	0	0	0	0
6	Juni	Balai POM di Gorontalo	0	0	0	0	0	0
7	Juli	Balai POM di Gorontalo	0	0	0	0	0	0
8	Agustus	Balai POM di Gorontalo	0	0	0	0	0	0
9	September	Balai POM di Gorontalo	0	0	0	0	0	0
10	Oktober	Balai POM di Gorontalo	0	0	0	0	0	0
11	November	Balai POM di Gorontalo	0	0	0	0	0	0
12	Desember	Balai POM di Gorontalo	0	0	0	0	0	0
TOTAL			0	0	0	0	0	0

Tabel 17
Penggolongan Konsumen Berdasarkan Profesi
Balai POM di Gorontalo
Tahun 2021

NO	PROFESI	JAN	FEB	MAR	APR	MEI	JUNI	JULI	AGST	SEPT	OKT	NOV	DES	TOTAL
1	2	3	4	5	6	7	8	9	10	11	12	13	14	15
A	Balai POM di Gorontalo	5	15	20	9	1	37	25	11	19	22	30	13	207
1	Apoteker	1	1	0	0	0	0	0	0	1	0	0	0	3
2.	Dokter	0	0	0	0	0	0	0	1	0	0	1	0	2
3.	Karyawan	3	5	6	2	1	5	9	7	4	3	1	2	48
4.	LSM	0	0	0	0	0	0	0	0	0	1	0	0	1
5.	Tenaga kesehatan lain	0	0	0	0	0	0	0	0	0	0	0	0	0
6	Pelajar/ mahasiswa	0	2	2	1	0	7	6	0	8	3	7	1	37
7	Pelaku Usaha	1	4	7	5	0	17	6	1	4	3	6	6	60
8	Sarjana Hukum	0	0	0	0	0	0	0	0	0	0	0	0	0
9	Umum	0	3	5	1	0	8	4	2	2	12	15	4	56
10	Wartawan	0	0	0	0	0	0	0	0	0	0	0	0	0
TOTAL		5	15	20	9	1	37	25	11	19	22	30	13	207

Tabel 18

Sarana yang Digunakan Konsumen dalam Menyampaikan Pengaduan/Pertanyaan
Balai POM di Gorontalo
Tahun 2021

NO	SARANA YANG DIGUNAKAN	ALAMAT / AKUN / NOMOR *)	JAN	FEB	MAR	APR	MEI	JUNI	JULI	AGST	SEPT	OKT	NOV	DES	TOTAL
1	2	3	4	5	6	7	8	9	10	11	12	13	14	15	16
A	Balai POM di Gorontalo		5	15	20	9	1	37	26	11	19	22	30	13	208
1.	Langsung	ULPK Balai POM Gorontalo	2	5	16	5	0	25	11	1	5	11	25	6	112
2.	Telepon	08114355155	1	4	1	1	0	3	0	0	0	0	0	0	10
		0435822052	0	0	0	0	0	0	0	0	0	0	0	0	0
3.	Fax	0435822052	0	0	0	0	0	0	0	0	0	0	0	0	0
4.	Surat	ULPK Balai POM Gorontalo	0	0	0	0	0	0	0	0	0	0	0	0	0
5.	E-mail	ulpk_gorontalo@yahoo.co.id	0	0	0	0	0	0	0	0	0	0	0	0	0
6	SMS	08114355155	0	0	0	0	0	0	0	0	0	0	0	0	0
7	Media Sosial	Instagram : @bpomgorontalo	0	1	0	0	0	0	4	0	0	0	3	0	8
		FB : BPOM Gorontalo	0	0	0	1	0	0	5	0	0	0	1	0	7
		Twitter : @gorontalo_bpom	0	0	0	0	0	0	0	0	0	0	0	0	0
8	Kotak Saran	ULPK Balai POM Gorontalo	0	0	0	0	0	0	0	0	0	0	0	0	0
9	Whatsapp	08114355155	2	5	3	2	1	9	6	10	14	11	1	7	71
TOTAL			5	15	20	9	1	37	26	11	19	22	30	13	208

Tabel 19
IRTP Yang Telah Mengikuti Penyuluhan Keamanan Pangan s/d Tahun 2021
Balai POM di Gorontalo
Tahun 2021

No	Kabupaten/Kota	Jumlah IRTP yang Mengikuti Bimtek PKP	Jumlah IRTP yang Mendapatkan SPPIRT	Jumlah Produk Pangan Yang Mendapatkan SPPIRT
1	2	3	4	5
1	Kota Gorontalo	160	42	153
2	Kabupaten Gorontalo	142	16	40
3	Kabupaten Bone Bolango	70	23	23
4	Kabupaten Gorontalo Utara	218	29	56
5	Kabupaten Pohuwato	70	25	45
6	Kabupaten Boalemo	96	13	28
TOTAL		756	148	345

Tabel 20A
Data Kasus Keracunan Berdasarkan Penyebab Keracunan
Balai POM di Gorontalo
Tahun 2021

No.	Penyebab	Frekuensi	Jumlah Penderita yang Sakit	Jumlah Penderita yang Meninggal
1	2	3	4	5
A	Balai POM di Gorontalo			
1	Kota Gorontalo	3	3	0
2	Kabupaten Bone Bolango	0	0	0
3	Kabupaten Gorontalo	0	0	0
4	Kabupaten Gorontalo Utara	0	0	0
5	Kabupaten Boalemo	0	0	0
6	Kabupaten Pohuwato	16	16	0
	TOTAL	19	19	0

Tabel 20B
Data Kasus Keracunan Berdasarkan Kelompok Usia
Balai POM di Gorontalo
Tahun 2021

No.	Kelompok Usia	Frekuensi	Jumlah Penderita yang Sakit	Jumlah Penderita yang Meninggal
1	2	3	4	5
A	Balai POM di Gorontalo			
1	≥ 70 Tahun	0	0	0
2	60 - 69 Tahun	0	0	0
3	50 - 59 Tahun	0	0	0
4	30 - 49 Tahun	3	3	0
5	15 - 29 Tahun	12	12	0
6	5 - 14 Tahun	3	3	0
7	< 5 Tahun	0	0	0
	TOTAL	18	18	0

Tabel 20C
Frekuensi Kasus Keracunan
Balai POM di Gorontalo
Tahun 2021

No	Frekuensi	Penyebab						Total
	Kab / Kota	Obat	Napza	Obat Tradisional	Kosmetik	Suplemen Makanan	Pangan	
1	2	3	4	5	6	7	8	9=3+4+5+6+7+8
A	Balai POM di Gorontalo	0	0	0	0	0	0	0
1	Kota Gorontalo	0	0	0	0	0	0	0
2	Kabupaten Bone Bolango	0	0	0	0	0	0	0
3	Kabupaten Gorontalo	0	0	0	0	0	0	0
4	Kabupaten Gorontalo Utara	0	0	0	0	0	0	0
5	Kabupaten Boalemo	0	0	0	0	0	0	0
6	Kabupaten Pohuwato	0	0	0	0	0	0	0
	TOTAL	0	0	0	0	0	0	0

Tabel 20D
 Data Kasus Kejadian Luar Biasa Keracunan Pangan (KLB KP)
 Balai POM di Gorontalo
 Tahun 2021

No	Tempat Kejadian	Tanggal Kejadian	Lokasi KLB KP	Jenis Kegiatan	Definisi Kasus	Jumlah Korban Terpapar	Jumlah Korban Sakit	Jumlah Korban Meninggal	Jenis Pangan	Nama Pangan Penyebab KLB	Jenis Agent	Agent	Sampel Spesimen (Ada/Tidak)	Status KLB	Keterangan
1	2	3	4	5	6	7	8	9	10	11	12	13	14	15	16
A	Balai POM di Gorontalo														
1	Kota Gorontalo	10 Mei 2021	Lapas Kota Gorontalo	Buka Puasa Bersama	KLB Pangan, korban pertama yang menimbulkan gejala pada pukul 20.30 WITA (selesai shalat tarawih) kejadian di Lapas Kota Gorontalo. Setelah adzan maghrib (berbuka puasa) warga binaan mengkonsumsi kue lumpur, teh manis, kue apem, minum Air Minum Isi Ulang, bubur ayam dan makanan berat. Makanan berat, Air Minum Isi Ulang, teh manis, kue apem dan kue lumpur disediakan dari dapur lapas. Bubur ayam disediakan oleh pegawai lapas (dalam rangka syukuran) yang dipesan di Ibu Anoke bertempat tinggal di lorong potlot Kota Timur. Bubur Ayam. Bubur ayam (tanpa dikemas) dikonsumsi oleh 6 orang di rumah Ibu Anoke pada saat setelah bubur ayam masak (tidak menimbulkan gejala) dan bubur ayam yang sudah dikemas dikonsumsi oleh sekitar 110 orang warga lapas (termasuk pegawai dan keluarga pegawai), dari 110 pegawai yang menimbulkan gejala (mual, muntah, pusing, sakit kepala, diare, sakit perut) sebanyak 44 warga binaan, termasuk 2 orang pegawai lapas, 5 orang keluarga pegawai lapas. Sebanyak 32 orang dirawat di RS Aloi Saboei dan 19 orang di rawat di RS Otanaha.	110	110	0	Kue Basah, Minuman, Makanan berat	kue lumpur, teh manis, kue apem, minum Air Minum Isi Ulang, bubur ayam dan makanan berat	Mikrobiologi dan Kimia Dugaan Bacillus Cereus, Staphylococcus aureus, Arsenik, Sianida	-	Ada	Berakhir	Hasil uji memenuhi syarat
2	Kabupaten Bone Bolango	-	-	-	-	-	-	-	-	-	-	-	-	-	-
3	Kabupaten Gorontalo	-	-	-	-	-	-	-	-	-	-	-	-	-	-
4	Kabupaten Gorontalo Utara	-	-	-	-	-	-	-	-	-	-	-	-	-	-
5	Kabupaten Boalemo	-	-	-	-	-	-	-	-	-	-	-	-	-	-
6	Kabupaten Pohuwato	-	-	-	-	-	-	-	-	-	-	-	-	-	-

Tabel 21A
Desa yang Diintervensi Keamanan Pangan
Balai POM di Gorontalo
Tahun 2021

No	Kabupaten/Kota	Nama Kecamatan	Nama Desa	Jenis Bimtek																							
				Jumlah kader yang dibimtek							Jumlah Komunitas yang Dibimtek																
				Karang Taruna	Guru	PKK	Pramuka	Pemuda/ Remaja	Ibu Rumah Tangga	Total	Pemuda/ Remaja Putra	Pemuda/ Remaja Putri	IRTP	Warung Makan	PKL	Kios/Toko	Ritel Pangan	Ibu Rumah Tangga	Karang Taruna	Ibu Hamil	Ibu Menyusui	Ibu Memiliki Balita	Ibu Memiliki Anak Stunting	Siswa	Guru	Penjaja Kantin	Total
5	6	7	8	9	10	11	12	13	14	15	16	17	18	18	20	21	22	23	24	25	26	27	28				
A	Balai POM di Gorontalo																										
1	Kota Gorontalo			0	0	0	0	0	0	0	0	0	0	0	0	0	0	0	0	0	0	0	0	0	0		
2	Kabupaten Bone Bolango			0	0	0	0	0	0	0	0	0	0	0	0	0	0	0	0	0	0	0	0	0	0		
3	Kabupaten Gorontalo	Tabongo	Tabongo Barat	3	5	0	0	2	5	15	6	2	10	0	8	10	0	3	0	0	4	2	1	0	5		
		Limboto	Kel. Kayu Merah	2	5	0	0	3	5	15	4	4	5	11	2	8	0	8	0	0	1	1	0	0	4		
		Limboto	Kel. Hunggaluwa	3	5	0	0	2	5	15	2	6	4	6	8	8	0	7	0	2	0	1	0	0	8		
		Telaga Biru	Lupoyo	1	5	2	0	4	3	15	0	8	12	1	5	8	0	10	0	0	0	0	0	0	8		
4	Kabupaten Gorontalo Utara			0	0	0	0	0	0	0	0	0	0	0	0	0	0	0	0	0	0	0	0	0			
5	Kabupaten Boalemo			0	0	0	0	0	0	0	0	0	0	0	0	0	0	0	0	0	0	0	0	0			
6	Kabupaten Pohuwato	Marisa	Pohuwato Timur	3	5	0	0	2	5	15	4	3	6	5	7	8	0	9	0	0	0	2	0	5			
		Paguat	Buhu Jaya	2	5	1	0	3	4	15	4	4	10	2	8	8	0	10	0	0	0	0	0	4			
TOTAL				14	30	3	0	16	27	90	20	27	47	25	38	50	0	47	0	2	5	6	1	0	18	30	316

Tabel 21B
Intensifikasi Pengawasan Desa yang Diintervensi Keamanan Pangan
Balai POM di Gorontalo

No	Nama Desa	Pre Intervensi			Post Intervensi		
		Jumlah sampel	MS	TMS	Jumlah sampel	MS	TMS
1	2	3=4+5	4	5	6=7+8	7	8
A	Balai POM di Gorontalo						
1	Desa Tabongo Barat	0	0	0	2	2	0
2	Kelurahan Kayu Merah	14	14	0	6	6	0
3	Kelurahan Hunggaluwa	16	16	0	6	6	0
4	Desa Lupoyo	19	19	0	4	4	0
5	Desa Pohuwato Timur	18	18	0	0	0	0
6	Desa Buhu Jaya	0	0	0	0	0	0
TOTAL		67	67	0	18	18	0

Tabel 22A
 Bimtek Intervensi Keamanan Pangan Jajanan Anak Sekolah (PJAS)
 Balai POM di Gorontalo
 Tahun 2021

No	UPT	Target sekolah yang diintervensi Bimtek PJAS				Realisasi sekolah yang diintervensi Bimtek PJAS				Jumlah Kader yang di bimtek		
		SD/ MI	SMP/ MTS	SMA/SMK/ MA	Total	SD/ MI	SMP/ MTS	SMA/SMK/ MA	Total	Kepala Sekolah/ Guru	Orang Tua	Total
1	2	3	4	5	6=3+4+5	7	8	9	10=7+8+9	11	12	13=11+12
A	Balai POM di Gorontalo											
1	Kota Gorontalo	0	0	0	0	0	0	0	0	0	0	0
2	Kabupaten Bone Bolango	4	0	0	4	4	0	0	4	8	4	12
3	Kabupaten Gorontalo	7	3	0	10	6	5	0	11	22	11	33
4	Kabupaten Gorontalo Utara	0	0	0	0	0	0	0	0	0	0	0
5	Kabupaten Boalemo	0	0	0	0	0	0	0	0	0	0	0
6	Kabupaten Pohuwato	7	1	2	10	5	2	3	10	20	10	30
	Total				24				25			75

Tabel 22B
Sosialisasi Sekolah Perluasan Program Pangan Jajanan Anak Sekolah (PJAS)
Balai POM di Gorontalo
Tahun 2021

No	UPT	Target sekolah perluasan	Realisasi sekolah perluasan			Total
			SD/ MI	SMP/ MTS	SMA/SMK/ MA	
1	2	3	4	5	6	7=4+5+6
A	Balai POM di Gorontalo					
1	Kota Gorontalo	0	0	0	1	1
2	Kabupaten Bone Bolango	5	6	0	0	6
3	Kabupaten Gorontalo	10	11	0	1	12
4	Kabupaten Gorontalo Utara	0	0	0	0	0
5	Kabupaten Boalemo	0	0	0	0	0
6	Kabupaten Pohuwato	0	0	0	0	0
Total						19

Tabel 22C
Sekolah yang di Sertifikasi PJAS Aman
Balai POM di Gorontalo
Tahun 2021

No	UPT	Target Sekolah yang diintervensi				Capaian Sekolah yang disertifikasi			
		SD/ MI	SMP/ MTS	SMA/SMK/ MA	Total	SD/ MI	SMP/ MTS	SMA/SMK/ MA	Total
1	2	3	4	5	6=3+4+5	7	8	9	10=7+8+9
A	Balai POM di Gorontalo								
1	Kota Gorontalo	0	0	0	0	0	0	0	0
2	Kabupaten Bone Bolango	4	0	0	4	4	0	0	4
3	Kabupaten Gorontalo	7	3	0	10	6	5	0	11
4	Kabupaten Gorontalo Utara	0	0	0	0	0	0	0	0
5	Kabupaten Boalemo	0	0	0	0	0	0	0	0
6	Kabupaten Pohuwato	7	1	2	10	5	2	3	10
Total					24				25

Tabel 23A
Bimtek dan Pelatihan Pelaksanaan Pasar Pangan Aman Berbasis Komunitas
Balai POM di Gorontalo
Tahun 2021

No.	Kabupaten/Kota	Tanggal Pelaksanaan	Nama Pasar	Nama Petugas Pasar yang dibimtek	Tanggal Pelaksanaan	Nama Pasar / Instansi	Nama fasilitator yang dilatih
1	2		3	4		5	6
A	Balai POM di Gorontalo						
1	Kota Gorontalo	0	0	0	0	0	0
2	Kabupaten Bone Bolango	0	0	0	0	0	0
3	Kabupaten Gorontalo	15 Juli 2021	Kaliyoso	Novita Thaib Rahmat Ismet	15 Juli 2021	Perindag Kabupaten Gorontalo dan SAKA POM	Kamila, Rizky, Bachtiar, Usman, Safitri, Dimas, Nimah, Syimah, dll
4	Kabupaten Gorontalo Utara	0	0	0	0	0	0
5	Kabupaten Boalemo	0	0	0	0	0	0
6	Kabupaten Pohuwato	0	0	0	0	0	0
TOTAL				2 Orang			16 Orang

Tabel 23B
 Hasil Sampling dan Pengujian Monitoring dan Evaluasi Pasar Pangan Aman Berbasis Komunitas
 Balai POM di Gorontalo
 Tahun 2021

A. PASAR AMAN DARI BAHAN BERBAHAYA

No.	Kabupaten/Kota	Nama Pasar	Jumlah Total sampel pangan	Jumlah Sampel Pangan						Jumlah Hasil pengujian					
				Formalin	Boraks	Rhodamin B	Methanyl Yellow	E. Coli	Coliform	Formalin	Boraks	Rhodamin B	Methanyl Yellow	E. Coli	Coliform
1	2	3	4	5	6	7	8	9	10	11	12	13	14	15	16
A Monev Tahap I															
1	Kota Gorontalo	-	-	-	-	-	-	-	-	-	-	-	-	-	-
2	Kabupaten Bone Bolango	Rakyat Modern	100	78	36	19	35	0	0	78	36	19	35	0	0
3	Kabupaten Gorontalo	Kaliyoso	105	84	35	35	43	5	5	84	35	35	43	5	5
4	Kabupaten Gorontalo Utara	-	-	-	-	-	-	-	-	-	-	-	-	-	-
5	Kabupaten Boalemo	-	-	-	-	-	-	-	-	-	-	-	-	-	-
6	Kabupaten Pohuwato	-	-	-	-	-	-	-	-	-	-	-	-	-	-
B Monev Tahap II															
1	Kota Gorontalo	-	-	-	-	-	-	-	-	-	-	-	-	-	-
2	Kabupaten Bone Bolango	Rakyat Modern	100	70	50	25	48	5	5	70	50	25	48	5	5
3	Kabupaten Gorontalo	Kaliyoso	104	49	49	46	27	5	5	49	49	46	27	5	5
4	Kabupaten Gorontalo Utara	-	-	-	-	-	-	-	-	-	-	-	-	-	-
5	Kabupaten Boalemo	-	-	-	-	-	-	-	-	-	-	-	-	-	-
6	Kabupaten Pohuwato	-	-	-	-	-	-	-	-	-	-	-	-	-	-
TOTAL SAMPEL			409	281	170	125	153	15	15	281	170	125	153	15	15

Keterangan:

1. * berlaku di tahun 2021
2. ** berlaku di tahun 2022

B. PASAR AMAN DARI BAHAN BERBAHAYA YANG DILAKUKAN OLEH PEMDA SECARA MANDIRI *)

No.	Kabupaten/Kota	Nama Pasar	Jumlah Total sampel pangan	Jumlah Sampel Pangan						Jumlah Hasil pengujian					
				Formalin	Boraks	Rhodamin B	Methanyl Yellow	E. Coli	Coliform	Formalin	Boraks	Rhodamin B	Methanyl Yellow	E. Coli	Coliform
1	2	3	4	5	6	7	8	9	10	5	6	7	8	9	10
1	Kabupaten A	-	-	-	-	-	-	-	-	-	-	-	-	-	-
2	Kota B	-	-	-	-	-	-	-	-	-	-	-	-	-	-
3	dst..	-	-	-	-	-	-	-	-	-	-	-	-	-	-
TOTAL SAMPEL			-	-	-	-	-	-	-	-	-	-	-	-	-

Tabel 24
Pendampingan Penerapan Cara Produksi Pangan Olahan Yang Baik (CPPOB) Bagi UMK Pangan Olahan
Balai POM di Gorontalo
Tahun 2021

No	Nama UMK	Alamat	Nama Produk	Kategori Pangan	Tahapan Pendampingan					Keterangan / Kendala
					Sosialisasi	Pendampingan	Pengujian Produk	Desk Registrasi	Sudah keluar izin edar	
Contoh										
1	Rahida Cookies	Jl. Jend. Sudirman, Kel. Limba U-1, Kec. Kota Selatan	Kue Kering	Kukis (07020115)	✓	✓	✓	✓	✓	
2	Moringa Gorontalo	Dusun II, Desa Pilohayanga, Kecamatan Telaga, Kabupaten Gorontalo	Serbuk Kelor, Sarabba Kelor	Minuman botanikal/minuman rempah (Serbuk) (14010559)	✓	✓	✓	✓	✓	
3	Umami Zahwa	Dusun Taulenga, Kel. Manawa, Kec. Patilanggio, Kabupaten Pohuwato	VCO	Virgin Oil (02010202)	✓	✓	✓	✓	✓	
4	Essoya	Perum Ceria C24 Kel. Bolotadaa Barat Kec. Sipatana	Sari Kedelai	Sari Kedelai (6080101)	✓	✓	✓	x	x	Belum selesai perbaikan temuan audit
5	Ghidza Sasuke	Jl. Rusli Datau No. 146 Tanggidaa Kilo 5, Kel. Bulotadaa Timur, Kec. Sipatana	Nuget	Naget Ikan/Udang/Cumi/Kerang Beku (9020204)	✓	✓	✓	x	x	Belum selesai perbaikan temuan audit

Tabel 25
Keterjangkauan Pengawasan
Balai POM di Gorontalo
Tahun 2021

No	Kabupaten/Kota	Satuan	Waktu Tempuh (jam)	Karakteristik Khusus *		
				1. Memiliki Wilayah Perbatasan Darat dengan Negara Tetangga	2. Memiliki Wilayah Kawasan Ekonomi Khusus	3. Memiliki Wilayah yang Merupakan Destinasi Pariwisata Prioritas Pemerintah
1	2	3	4	5	6	7
A	Balai POM di Gorontalo					
1	Kabupaten Gorontalo	jam	1 Jam 30 Menit	-	-	-
2	Kota Gorontalo	jam	20 menit	-	-	-
3	Kabupaten Bone Bolango	jam	2 Jam 30 menit	-	-	v
4	Kabupaten Gorontalo Utara	jam	4 Jam 30 menit	-	-	-
5	Kabupaten Boalemo	jam	3 Jam 30 menit	-	-	v
6	Kabupaten Pohuwato	jam	4 Jam 30 menit	-	-	-
TOTAL		jam	16 Jam 50 Menit			

Tabel 26
Jumlah Penduduk
Balai POM di Gorontalo
Tahun 2021

No	Kabupaten/Kota	Satuan	Jumlah
1	2	3	4
A	Balai POM di Gorontalo		
1	Kota Gorontalo	jiwa	199.788
2	Kabupaten Gorontalo	jiwa	395.635
3	Kabupaten Bone Bolango	jiwa	164.277
4	Kabupaten Gorontalo Utara	jiwa	126.521
5	Kabupaten Boalemo	jiwa	147.038
6	Kabupaten Pohuwato	jiwa	147.689
TOTAL		jiwa	1.180.948

Sumber : Data BPS

Tabel 27
Sarana dan Prasarana
Balai POM di Gorontalo
Tahun 2021

No	Sarana dan Prasarana	Satuan	Jumlah	Keterangan/Status
1	2	3	4	5
1	Laboratorium Kimia Pangan	laboratorium	1	
2	Laboratorium Kimia Obat Tradisional/ Kosmetik	laboratorium	1	
3	Laboratorium Kimia Obat/NAPZA/Rokok	laboratorium	1	
4	Laboratorium Mikrobiologi	laboratorium	1	
5	Laboratorium Biomolekuler	laboratorium	0	
6	Laboratorium Pengujian Covid-19	laboratorium	1	
7	Laboratorium Baku Pembanding	laboratorium	0	
8	Ruang Pengujian Sederhana	Ruangan / tempat khusus	0	
9	Ruang Reagensia	Ruangan / tempat khusus	1	
10	Ruang Penyimpanan Sampel	Ruangan / tempat khusus	1	
11	Mobil laboratorium keliling	unit	2	
12	Mobil penyidikan	unit	0	
13	Mobil incenerator	unit	0	
14	Kendaraan operasional roda empat/enam	unit	6	
15	Kendaraan operasional roda dua	unit	3	
16	Instalasi pengolahan air limbah (IPAL) *	unit (Status)	1	
17	Tempat penyimpanan barang bukti **	Ruangan / tempat khusus	1	
18	Luas tanah***	m2 (Status)	5395	
19	Luas bangunan***	m2 (Status)	3185	
20	dst. (dapat ditambahkan inventaris lain jika perlu)			

Tabel 28
Sumber Daya Manusia (SDM)
Balai POM di Gorontalo
Tahun 2021

No	SDM	Satuan	Jumlah
1	2	3	4
A	Balai POM di Gorontalo		
1	SDM Teknis*	pegawai	36
2	SDM Administrasi**	pegawai	11
3	SDM Pramubakti/PPNPN ***	pegawai	25
TOTAL			72

Tabel 29
 Profil Pegawai Menurut Pendidikan dan Unit Kerja
 Balai POM di Gorontalo
 Tahun 2021

No	UPT	Pendidikan														Total	Jumlah PFM*
		S3	S2	Apt	S1 Bio	S1 Lain	D3 Farm	SMF	SMAK	SPK	SLTA Umum	SLTA Kejuruan	SLTP Umum	SLTP Kejuruan	SD		
1	2	3	4	5	6	7	8	9	10	11	12	13	14	15	16	17	18
A	Balai POM di Gorontalo																
1	Kepala	-	-	1	-	-	-	-	-	-	-	-	-	-	-	1	-
2	Bagian TU/Subbagian TU	-	-	-	-	5	5	-	-	-	-	-	-	-	-	10	-
3	Kelompok Substansi Pengujian	-	1	9	2	6	3	-	-	-	-	-	-	-	-	21	18
4	Kelompok Substansi Pemeriksaan			4		1	2	-	-	-	-	-	-	-	-	7	6
5	Kelompok Substansi Penindakan	-	-	-	-	3	-	-	-	-	-	-	-	-	-	3	3
6	Kelompok Substansi Informasi dan Komunikasi	-	-	1		2	2	-	-	-	-	-	-	-	-	5	5
	TOTAL		1	15	2	17	12									47	32

Tabel 30
Profil Kemampuan Kerja Tenaga Penguji
Balai POM di Gorontalo
Tahun 2021

No	Laboratorium	Jumlah Pengujian *	Jumlah Sampel Yang di Uji	Jumlah Parameter Uji	Kemampuan Kerja Per orang/Tahun	
					Sampel	Parameter Uji
1	2	3	4	5	6	7
1	Obat dan NAPPZA	4 orang	304	1490	76	372
2	Obat Tradisional, Kosmetik dan Suplemen Kesehatan	7 orang	815	5720	116	817
3	Pangan dan Alr	4 orang	544	2464	136	616
4	Mikrobiologi	4 orang	763	3745	190	940
	TOTAL	19 orang	2426	13419	518	2745

Tabel 31
Uji Profisiensi / Uji Banding
Balai POM di Gorontalo
Tahun 2021

No	Laboratorium	Judul Uji Profisiensi	Penyelenggara (Provider)	Jumlah peserta	Waktu Pelaksanaan	Hasil
1	2	3	4	7	9	9
1	Obat	Penetapan Kadar Metampiron dalam Tablet secara Titrasi (FI VI)	PPPOMN	35 peserta	September	Inlier
2	Nappza	Identifikasi Nappza dalam serbuk	PPPOMN	35 peserta	September	Inlier
3	Obat Tradisional	Identifikasi Bahan Kimia Obat dalam Obat Tradisional dengan Klaim Anti Gatal Akibat Jamur	PPPOMN	34 peserta	Juni 2021	Memuaskan
4	Kosmetik	Penetapan Kadar Oktil Dimetil PABA dalam Krim Tabir Surya	PPPOMN	34 peserta	10 - 30 Juli 2021	Outlier
5	Pangan	Penetapan Kadar DON(Deoxynivalenol) pada Tepung Terigu secara KCKT	PPPOMN	33 peserta	24-29 Oktober 2021	Inlier
		PK Vitamin B1, B2 dan B6 dalam Biskuit secara KCKT UV Vis	PPPOMN	34 peserta	26 April - 11 Mei 2021	Inlier
		Penetapan Kadar Benzoat dan Asesulfam dalam Sirup secara KCKT Uv-Vis	PPPOMN	46 peserta	5-12 Agustus 2021	Inlier

6	Mikrobiologi	ALT pada Obat Tradisional sediaan serbuk	PPPOMN	40 peserta	07 - 25 Juni 2021	Memuaskan
		Deteksi <i>Pseudomonas aeruginosa</i> pada Kosmetik sediaan Lotion	PPPOMN	38 peserta		Memuaskan
		Angka Enterobacteriaceae pada Pangan Produk Susu	PPPOMN	38 peserta		Memuaskan
		DNA Spesifik Spesies dengan PCR	PPPOMN	23 peserta	5 - 30 Juli 2021	Memuaskan
		Deteksi <i>Escherichia coli</i> dalam Suplemen Kesehatan Mengandung Herbal	PPPOMN	37 peserta	23 Agustus 2021	Memuaskan
		Deteksi <i>Candida albicans</i> dalam Sediaan Obat untuk Penggunaan Vaginal	PPPOMN	37 peserta	20 - 24 September 2021	Memuaskan
		Penetapan Konsentrasi Endotoksin Bakteri pada Sediaan Cair	PPPOMN	30 peserta	12 Oktober - 25 Oktober 2021	Memuaskan

Tabel 32A
Daftar Standar Minimum Peralatan Laboratorium Kimia
UPT BPOM (Balai POM di Gorontalo)
Tahun 2021

C. Standar Minimum Peralatan Balai Besar/Balai Pengawas Obat dan Makanan Laboratorium Kimia Kelompok 3

No	Nama Alat	Tahun Pengadaan (sesuai masing alat di labnya)				Kondisi Alat																Keterangan
						Obat, Narkotika, Psikotropika, Prekursor, Dan Zat Adiktif				Obat Tradisional dan Suplemen Kesehatan				Kosmetik				Pangan				
		Obat, Narkotika, Psikotropika, Prekursor, Dan Zat Adiktif	Obat Tradisional dan Suplemen Kesehatan	Kosmetik	Pangan	Jumlah	Baik	Rusak ringan	Rusak berat	Jumlah	Baik	Rusak ringan	Rusak berat	Jumlah	Baik	Rusak ringan	Rusak berat	Jumlah	Baik	Rusak ringan	Rusak berat	
7	8	9	10	11=12+13+14	12	13	14	15=16+17+18	16	17	18	19=20+21+22	20	21	22	23=24+25+26	24	25	26	27		
1	Timbangan Mikro					1	1	0	0	0	0	0	0	0	0	0	0	0	0	0		
2	Timbangan Semimikro					2	2	0	0	1	1	0	0	1	1	0	0	2	2	0	0	
3	Timbangan analitik	2011	2012	2017	2018,2019	1	1	0	0	1	1	0	0	1	1	0	0	2	2	0	0	
4	Timbangan Top Loading	2011			2011	1	1	0	0	0	0	0	0	0	0	0	0	1	1	0	0	
5	Weight set (anak timbangan)					2	2	0	0	0	0	0	0	0	0	0	0	0	0	0	0	
6	Karl Fisher (AutoTitrator)	2011	2021			1	1	0	0	1	1	0	0	0	0	0	0	0	0	0	0	
8	Spektrofotometer UV- VIS	2008			2008	1	1	0	0	0	0	0	0	0	0	0	0	1	1	0	0	
9	KCKT/ UPLC (autosampler)	2011,2017	2011, 2016	2011, 2017		4	4	0	0	2	2	0	0	2	2	0	0	1	1	0	0	
	Detektor UV/VIS					4	4	0	0	2	2	0	0	2	2	0	0	1	1	0	0	
	- Detektor PDA					2	2	0	0	2	2	0	0	2	2	0	0	1	1	0	0	
	- Detektor Fluoresen					1	1	0	0	0	0	0	0	0	0	0	0	1	1	0	0	
10	KCKT detektor ELSD					0	0	0	0	0	0	0	0	0	0	0	0	0	0	0	0	
11	LCMS/MS					0	0	0	0	0	0	0	0	0	0	0	0	0	0	0	0	
12	GC Autosampler					0	0	0	0	1	1	0	0	0	0	0	0	1	1	0	0	
	- Detektor FID				2019	0	0	0	0	1	1	0	0	0	0	0	0	1	1	0	0	
	- Detektor ECD					0	0	0	0	0	0	0	0	0	0	0	0	0	0	0	0	
13	GCMS					0	0	0	0	1	1	0	0	0	0	0	0	0	0	0	0	
14	GCMS/MS					0	0	0	0	0	0	0	0	0	0	0	0	0	0	0	0	
15	AAS dengan flame, GFA, HVG dan MVU		2012		2021	0	0	0	0	1	1	0	0	0	0	0	0	1	1	0	0	
16	ICPMS**				2018	0	0	0	0	0	0	0	0	0	0	0	0	1	1	0	0	
17	ELISA Reader + Washer					0	0	0	0	0	0	0	0	0	0	0	0	1	1	0	0	
18	FT-IR					0	0	0	0	0	0	0	0	0	0	0	0	0	0	0	0	

19	Fluormeter / Elektroda Ion Selektif untuk penetapan Fluor					0	0	0	0	0	0	0	0	1	1	0	0	0	0	0	0	0	0
20	Potensiometer					0	0	0	0	0	0	0	0	1	1	0	0	1	1	0	0	0	0
21	Polarimeter					0	0	0	0	0	0	0	0	0	0	0	0	0	0	0	0	0	0
22	Refractrometer					0	0	0	0	0	0	0	0	0	0	0	0	0	0	0	0	0	0
23	pH meter	2011	2010	2019	2011	1	1	0	0	1	1	0	0	1	1	0	0	1	1	0	0	0	0
24	Conductivity meter					0	0	0	0	0	0	0	0	0	0	0	0	1	1	0	0	0	0
25	Protein / Nitrogen Analyzer					0	0	0	0	0	0	0	0	0	0	0	0	0	0	0	0	0	0
26	Fat Analyzer					0	0	0	0	0	0	0	0	0	0	0	0	1	1	0	0	0	0
27	Dissolution Tester				2018	2	1	0	1	0	0	0	0	0	0	0	0	0	0	0	0	0	0
28	Disintegration Tester					1	1	0	0	0	0	0	0	0	0	0	0	0	0	0	0	0	0
29	Microwave Digester					0	0	0	0	1	1	0	0	0	0	0	0	1	1	0	0	0	0
30	Pemanas Spiral					0	0	0	0	0	0	0	0	0	0	0	0	0	0	0	0	0	0
31	Muffle Furnace					1	1	0	0	1	1	0	0	0	0	0	0	1	1	0	0	0	0
32	Fume Hood* *					2	2	0	0	1	1	0	0	1	1	0	0	3	3	0	0	0	0
33	TLC System (Automatic TLC System, Automatic Developing Chamber/ADC, Scanner, TLC Documentation System)					0	0	0	0	1	1	0	0	0	0	0	0	0	0	0	0	0	0
34	Multi Spotter					0	0	0	0	0	0	0	0	0	0	0	0	0	0	0	0	0	0
35	Developing Chamber/Automatic Chamber (ukuran dan jumlah sesuai kebutuhan)		2011			2	2	0	0	4	4	0	0	2	2	0	0	4	4	0	0	0	0
36	Oven					1	1	0	0	1	1	0	0	0	0	0	0	1	1	0	0	0	0
37	Oven Vakum					1	1	0	0	0	0	0	0	0	0	0	0	0	0	0	0	0	0
38	Automatic Destillation unit		2018			0	0	0	0	1	1	0	0	0	0	0	0	1	1	0	0	0	0
39	Hotplate stirrer					3	3	0	0	1	1	0	0	1	0	0	1	2	2	0	0	0	0
40	Water purification (kapasitas 300 L/hari)					0	0	0	0	0	0	0	0	0	0	0	0	1	1	0	0	0	0
41	Multi shaker					1	1	0	0	0	0	0	0	0	0	0	0	2	2	0	0	0	0
42	Ultrasonic degasser					3	3	0	0	1	1	0	0	1	1	0	0	1	1	0	0	0	0
43	Centrifuge		2012			1	1	0	0	1	1	0	0	0	0	0	0	0	0	0	0	0	0
44	Refrigerated centrifuge					0	0	0	0	0	0	0	0	0	0	0	0	1	1	0	0	0	0
45	Vaccum manifold untuk SPE					0	0	0	0	1	1	0	0	0	0	0	0	1	1	0	0	0	0
46						0	0	0	0	0	0	0	0	0	0	0	0	1	1	0	0	0	0
47	Waterbath		2011			1	1	0	0	1	1	0	0	0	0	0	0	1	1	0	0	0	0
48	Shaker Waterbath					0	0	0	0	0	0	0	0	0	0	0	0	1	1	0	0	0	0
49	Automatic dessicator					0	0	0	0	0	0	0	0	0	0	0	0	2	2	0	0	0	0
50	Heating Mantle	2009, 2010, 2011				5	5	0	0	0	0	0	0	0	0	0	0	0	0	0	0	0	0
51	Hand Touch Mixer					1	1	0	0	1	1	0	0	0	0	0	0	0	0	0	0	0	0
52	Rotary evaporator system					0	0	0	0	0	0	0	0	0	0	0	0	1	1	0	0	0	0
53	Handy Step					0	0	0	0	0	0	0	0	0	0	0	0	0	0	0	0	0	0
54	Homogenizer/ analytical grinder					0	0	0	0	0	0	0	0	0	0	0	0	1	1	0	0	0	0
55	Laboratory blender					0	0	0	0	1	1	0	0	0	0	0	0	1	1	0	0	0	0
56	Pipette washer	2018	2018			1	1	0	0	1	1	0	0	0	0	0	0	0	0	0	0	0	0
57	Chemical Storage **					2	2	0	0	1	1	0	0	1	1	0	0	2	2	0	0	0	0
58						6	6	0	0	1	1	0	0	1	1	0	0	9	9	0	0	0	0
59	Lemari pendingin					1	1	0	0	1	1	0	0	1	1	0	0	2	2	0	0	0	0
60	Freezer					1	1	0	0	1	1	0	0	1	1	0	0	0	0	0	0	0	0
61	Microsyringe for TLC					4	4	0	0	1	1	0	0	1	1	0	0	0	0	0	0	0	0
62	Termometer					3	3	0	0	1	1	0	0	1	1	0	0	1	1	0	0	0	0
63	Termohigrometer *					6	6	0	0	2	2	0	0	2	2	0	0	2	2	0	0	0	0
64	Termo couple*					1	1	0	0	0	0	0	0	0	0	0	0	0	0	0	0	0	0
65	MDI (DUSA)***					0	0	0	0	0	0	0	0	0	0	0	0	0	0	0	0	0	0
66	Ion Kromatografi***					0	0	0	0	0	0	0	0	0	0	0	0	0	0	0	0	0	0
67	Particle analyzer***					0	0	0	0	0	0	0	0	0	0	0	0	0	0	0	0	0	0

Tabel 32B
Daftar Standar Minimum Peralatan Laboratorium Mikrobiologi, Biologi Molekuler dan Sterilitas
Balai POM di Gorontalo
Tahun 2021

NO	Nama Alat	Laboratorium				Tahun Pengadaan (Sesuai masing alat di labnya)			Kondisi Alat												
		Mikrobiologi	Biologi Molekuler	Sterilitas	Jumlah	Mikrobiologi	Biologi Molekuler	Sterilitas	Mikrobiologi				Biologi Molekuler				Sterilitas				
									Baik	Rusak Bisa Diperbaiki	Rusak Parah	Jumlah	Baik	Rusak Bisa Diperbaiki	Rusak Parah	Jumlah	Baik	Rusak Bisa Diperbaiki	Rusak Parah	Jumlah	
1	2	3	4	5	6=3+4+5	7	8	9	10	11	12	13=10+11+12	14	15	16	17=14+15+16	18	19	20	21=18+19+20	
1	Air sampler	1	0		1	2016			1	0	0	1	0	0	0	0	0	0	0	0	0
2	Alat uji Biokimia mikroba cara cepat	1	0		1				0	0	0	0	0	0	0	0	0	0	0	0	0
3	Autoklaf	4	0		4	2011, 2013			0	0	0	0	2	0	0	2	2	4	8	14	
4	Anaerobic jar/ Inkubator CO2	10/1	0		10/1	2011			2	0	0	2	0	0	0	0	0	0	0	0	0
5	Automatic Zone Reader	1	0		1	2011			1	0	0	1	0	0	0	0	0	0	0	0	0
6	Biosafety cabinet	4	1		5	2008			1	0	0	1	0	0	0	0	0	0	0	0	0
7	Centrifuge 15/50 mL	1	0		1	2018	2018		1	0	0	1	1	0	0	1	1	2	4	7	
8	Colony counter	2	0		2	2011			2	0	0	2	0	0	0	0	0	0	0	0	0
9	Conductivity meter	1	0		1				1	0	0	1	0	0	0	0	0	0	0	0	0
10	Deep Freezer (-70oC)	1	0		1				0	0	0	0	0	0	0	0	0	0	0	0	0
11	Desikator	3	0		3	2017			1	0	0	1	0	0	0	0	0	0	0	0	0
12	Electrical pippete	8	2		10	2017	2017		5	0	0	5	1	0	0	1	1	2	4	7	
13	Freezer (-20oC)	1	2		3	2017	2017		1	0	0	1	1	0	0	1	1	2	4	7	
14	Heating Block with shaker	0	1		1	2016			1	0	0	1	0	0	0	0	0	0	0	0	0
15	Hot plate/ Microwave	0	1		1	2012			1	0	0	1	0	0	0	0	0	0	0	0	0
16	Inkubator 20-25oC	3	0		3	2011,2017			2	0	0	2	0	0	0	0	0	0	0	0	0
17	Inkubator 30oC	2	0		2	2011			1	0	0	1	0	0	0	0	0	0	0	0	0
18	Inkubator 32,5 + 2,5oC	3	0		3	2011			1	0	0	1	0	0	0	0	0	0	0	0	0
19	Inkubator 35-37oC	3	0		3	2008			1	0	0	1	0	0	0	0	0	0	0	0	0
20	Inkubator 36-38oC	1	0		1	2011			1	0	0	1	0	0	0	0	0	0	0	0	0
21	Inkubator 41-42oC	1	0		1	2011			1	0	0	1	0	0	0	0	0	0	0	0	0
22	Inkubator 44-44,5oC	1	0		1	2011			1	0	0	1	0	0	0	0	0	0	0	0	0
23	Inkubator 55oC	1	0		1				0	0	0	0	0	0	0	0	0	0	0	0	0
24	Inkubator untuk bioindikator	1	0		1				1	0	0	1	0	0	0	0	0	0	0	0	0
25	Laboratory Blender	1	1		2				0	0	0	0	1	0	0	1	1	2	4	7	
26	Laminar Air Flow	1	0	1	2	2010			3	0	0	3	0	0	0	0	0	0	0	0	0
27	Lemari Asam (portable)	1	0		1				0	0	0	0	0	0	0	0	0	0	0	0	0
28	Mikroskop Trinokuler/Binokuler	1	0		1	2018			1	0	0	1	0	0	0	0	0	0	0	0	0
29	Mikropipet 1 - 10 µL	0	4		4				0	0	0	0	3	0	0	3	3	6	12	21	
30	Mikropipet 2 - 20 µL	0	4		4				0	0	0	0	4	0	0	4	4	8	16	28	
31	Mikropipet 10 - 100 µL	0	4		4		2011		0	0	0	0	3	0	0	3	3	6	12	21	

32	Mikropipet 20 - 200 µL	0	4	4		2017		0	0	0	0	4	0	0	4	4	8	16	28
33	Mikropipet 100 - 1000 µL	1	4	5		2011,2018		0	0	0	0	5	0	0	5	5	10	20	35
34	Oven 180 oC	3	0	3		2011		2	0	0	2	0	0	0	0	0	0	0	0
35	Oven 250 oC	1	0	1		2018		1	0	0	1	0	0	0	0	0	0	0	0
36	Particle Counter dilengkapi dengan pengukur velo	2	0	2		2010		1	0	0	1	0	0	0	0	0	0	0	0
37	pH meter	1	0	1				1	0	0	1	0	0	0	0	0	0	0	0
38	Penyaring membran 1 set	6	0	6				3	0	0	3	0	0	0	0	0	0	0	0
39	Waterbath	2	0	2				1	0	0	1	0	0	0	0	0	0	0	0
40	Waterbath Shaker	1	0	1				1	0	0	1	0	0	0	0	0	0	0	0
41	Refrigerator	6	4	10				3	0	0	3	0	0	0	0	0	0	0	0
42	Stomaker	2	0	2		2018		2	0	0	2	0	0	0	0	0	0	0	0
43	Timbangan Analitik	1	1	2		2011		1	0	0	1	0	0	0	0	0	0	0	0
44	Timbangan Top Loading	3	0	3		2010, 2011, 2015		2	0	1	3	0	0	0	0	0	0	0	0
45	Ultrasonic degasser with temperature control	2	0	2				0	0	0	0	0	0	0	0	0	0	0	0
46	UV lamp (254 nm)	1	0	1				1	0	0	1	0	0	0	0	0	0	0	0
47	Water Distillation/Purifier	1	0	1		2016		1	0	0	1	0	0	0	0	0	0	0	0
48	Laminar Air Flow atau PCR cabinet	0	2	2		2017		0	0	0	0	1	0	0	1	1	2	4	7
49	Real Time PCR	0	1	1		2017		0	0	0	0	1	0	0	1	1	2	4	7
50	Spectrofotometer DNA	0	1	1		2017		0	0	0	0	1	0	0	1	1	2	4	7
51	Refrigerated Sentrifus with rotor for tube 15/50 mL	0	1	1		2017		0	0	0	0	2	0	0	2	2	4	8	14
52	Rotary/ Shaker Incubator/ Water Bath Shaker	0	1	1				0	0	0	0	1	0	0	1	1	2	4	7
53	Spin down	0	3	3		2017		0	0	0	0	1	0	0	1	1	2	4	7
54	Spindown for microplate	0	1	1				0	0	0	0	1	0	0	1	1	2	4	7
55	Elektroforesis agarosa horisontal	0	2	2				0	0	0	0	0	0	0	0	0	0	0	0
56	Gel Documentation System	0	1	1				0	0	0	0	0	0	0	0	0	0	0	0
57	Vacuum manifold	0	2	2				0	0	0	0	0	0	0	0	0	0	0	0
58	Vacuum Pump	2	2	4				2	0	0	2	2	0	0	2	2	4	8	14
59	Vortex Mixer	6	0	6		2010, 2017		4	0	0	4	0	0	0	0	0	0	0	0
60	Sterility testing pump (Closed System)	0	0	1	1			0	0	0	0	0	0	0	0	0	0	0	0
61	Isolator/ Cleanroom with AHU System	0	0	1	1			0	0	0	0	0	0	0	0	0	0	0	0
62	Thermocouple							2	0	0	2	0	0	0	0	0	0	0	0
		Sesuai kebutuhan/ jumlah ruangan																	
63	Thermohygro							12	0	0	12	0	0	0	0	0	0	0	0
		Sesuai kebutuhan/ jumlah ruangan																	

Tabel 33
Sertifikasi/Akreditasi
Balai POM di Gorontalo
Tahun 2021

No	Sertifikasi/Akreditasi	Satuan	Jumlah
1	2	3	4
A	Balai POM di Gorontalo		
1	ISO 9001:2015	sertifikat	1
2	SNI ISO/IEC 17025:2017	akreditasi	1
3	Penghargaan Sebagai Unit Penyelenggara Pelayanan Publik BPOM Tahun 2021 Indeks Pelayanan Publik Kategori "Sangat Baik"	sertifikat	1
4	Penghargaan Telah Menjadi Bagian Terdepan Dalam Menangani Pandemic Covid 19 di Provinsi Gorontalo Tahun 2021	sertifikat	1
5	Penghargaan Atas Peran Serta dan Sinergi "Dalam Pertumbuhan, Pengembangan, Pembinaan Industri Kecil Menengah dan Aneka (IKMA) di Provinsi Gorontalo Tahun	sertifikat	1
6	Penghargaan Atas Peran Dalam Mendukung Pemberantasan Narkoba di Provinsi Gorontalo	sertifikat	1
7	Penghargaan Atas Peran Dalam Mendukung Kinerja Rupbasan Gorontalo Terkait Pengklasifikasian, Penempatan dan Penilaian Barang Sitaan Serta Barang Rampasan Negara Tahun 2021	sertifikat	1

Tabel 34 A
Kerja Sama
Balai POM di Gorontalo
Tahun 2021

No	Mitra Kerja Sama	Tahun TTD	Tahun Berakhir	Judul Kerjasama	Ruang Lingkup Kerja Sama	Implementasi Kerja Sama	Output	Anggaran	Efektivitas
1	2	3	4	5	6	7	8	9	10
1	Bupati Pohuwato	2021	5 Tahun	Kerjasama dalam Bidang Pengawasan Obat dan Makanan	Komunikasi dan Edukasi	KIE	SK	serapan anggaran yang digunakan untuk pelaksanaan kerja sama	Efektif
2	Bupati Pohuwato	2021	5 Tahun	Kerjasama Pembinaan dan Pengawasan dalam Bidang Pengawasan Obat dan Makanan	Komunikasi dan Edukasi	KIE	SK	serapan anggaran yang digunakan untuk pelaksanaan kerja sama	Efektif
3	Wali Kota Gorontalo	2021	5 Tahun	Kerjasama Pembinaan dan Pengawasan obat dan Makanan	Komunikasi dan Edukasi	KIE	SK	serapan anggaran yang digunakan untuk pelaksanaan kerja sama	Efektif

Tabel 34 B
Kerja Sama dan Penghargaan/Rekognisi
UPT BPOM (Balai di Gorontalo)
Tahun 2021

No	Sertifikasi/Akreditasi	Satuan	Jumlah
1	2	3	4
A	Balai POM di Gorontalo		
1	Dokumen Kerja Sama	Dokumen	3
2	Surat Keputusan Tim Koordinasi Pengawasan Lintas Sektor	Dokumen	-
3	Penghargaan/Rekognisi	Penghargaan/sertifikat	5

Tabel 35
Pengadaan Barang/Jasa
UPT BPOM (Balai POM di Gorontalo)
Tahun 2021

No	Nama Kegiatan (Sub Komponen)	Nama Paket Pengadaan	Volume	Kode MAK	Pagu Anggaran	HPS	Mula Pelaksanaan Pengadaan	Kontrak								Nilai Akumulatif Pengadaan	Fiskal			Keuangan			Realisasi Anggaran	Kendala	Rencana Tindak Lanjut			
								No	Tanggal	Nilai	Jangka Waktu (Hari)	Pelaksana			No		Tgl PBJ	Nilai PBJ	%	No	Tgl Pengal	Nilai				No	Tgl Pengal	Nilai
												Nama Pelaksana	NPWP	Alamat														
1	Sewa Rumah Dinas	Sewa Rumah Dinas Kepala Balai POM di Gorontalo / 1 Tahun	1 Paket	3165.BKB.001.051.Y.5221	80.000.000,00	80.000.000,00	5-Jan-21	PL.02.01.111.01.21.0	5-Jan-21	80.000.000,00	364 Hari	Abdul Haris	4.038.981.8-821.00	Desa Toto Usara Kecamatan Tilong Kabila Kabupaten Bone Bolango	-	-	-	-	-	-	-	-	-	-	80.000.000,00			
2	Pengadaan Buku Pustaka	Pengadaan Buku Pustaka	1 Paket	3165.CAB.002.053.A.536	90.000.000,00	87.500.000,00	10-Feb-21	PL.02.01.111.02.21.0	10-Feb-21	81.450.000,00	90 Hari	Ina Publikatama	1.372.860.5-002.00	Jl. Jatinegara Timur II No. 2A RT. 011 RW. 002 Balai Mestek Jatinegara, Jakarta Timur DKI Jakarta.	-	-	-	-	-	-	-	-	-	-	81.450.000,00			
3	Reagen Pengujian Laboratorium Sampel Makanan	Pengadaan Reagen Pengujian Laboratorium Sampel Makanan	1 Paket	3165.QIA.001.052.A.5218	76.048.000,00	76.027.160,00	26-Mar-21	PL.02.01.111.03.21.0	26-Mar-21	76.027.160,00	30 Hari	Praktika Hema Multitriaga	3.209.398.2-606.00	Jl. Kalibokor Selatan No. 92 RT.001. RW.002 Pucang Sewu, Gubeng Surabaya Jawa Timur	-	-	-	-	-	-	-	-	-	-	76.027.160,00			
4	Pengadaan Baku Pembanding	Pengadaan Baku Pembanding	1 Paket	3165.ADD.001.051.R.521	108.000.000,00	75.781.500,00	26-Mar-21	PL.02.01.111.03.21.0	26-Mar-21	75.405.000,00	60 Hari	Triandar Jastekama	2.127.468.3-027.00	Ruko Mega Grosir Cempaka Mas Blok. E No. 15 Jakarta Pusat	-	-	-	-	-	-	-	-	-	-	75.405.000,00			
5	Pengadaan Alat Laboratorium Balai POM di Gorontalo	Pengadaan Alat Laboratorium (Tahap 1)	1 Paket	3165.CAB.001.051.A.532	2.206.263.000,00	2.497.634.708,00	28-May-21	PL.02.01.28A.05.21	28-May-21	2.206.261.300,00	120 hari	PT Emychemlab Perdana	71.321.344.5-043	Boulevard Raya Blok WD 2/11. RT/RW 011/016. Kalapa Gading	-	-	-	-	-	-	-	-	-	-	2.206.261.300,00			
6	Pengadaan Glassware	Pengadaan Glassware	1 Paket	3165.ADD.001.051.N.521	75.000.000,00	74.877.220,00	18-Jun-21	PL.02.01.28A.06.21	18-Jun-21	74.657.000,00	90 Hari	PT KLV Instrument International	02.191.162.3-029	Jl. AM Sangaji No. 27A/Vi Lt3, Jakarta Pusat	-	-	-	-	-	-	-	-	-	-	74.657.000,00			
7	Pemeriksaan Kesehatan Resiko Pekerjaan	Pemeriksaan Kesehatan Resiko Pekerjaan Balai POM di Gorontalo	1 Paket	6384.EAA.004.002.B.5211	61.100.000,00	53.052.800,00	22-Jun-21	PL.02.01.28A.06.21	22-Jun-21	53.052.800,00	14 Hari	Prodia Widayahusada	01.349.656.7-073	Jl. Nani Wartabone No.37 Kel. Limba U 1 Kec. Kota Selatan Kota Gorontalo - Gorontalo	-	-	-	-	-	-	-	-	-	-	53.052.800,00			
8	Pengadaan Jasa Konsultansi Konstruksi BSL II (Perencanaan)	Pengadaan Jasa Konsultansi Konstruksi BSL II (Perencanaan)	1 Paket	3165.CAB.003.054.A.532	84.590.000,00	84.920.000,00	7-Jul-21	PL.02.01.28A.07.21	7-Jul-21	71.901.500,00	30 Hari	PT Samagapta Triptayasa	02.980.159.4-400	Bogor Raya Residence Blok E II No. 20 RT/RW 005/016 Kel.Cimahpar, Kec. Bogor Utara	-	-	-	-	-	-	-	-	-	-	71.901.500,00			
9	Pengujian laboratorium sampel obat, obat bahan alam, kosmetik, suplemen kesehatan	Pengujian Reagen Pengujian Laboratorium Sampel Obat, Bahan Alam, Kosmetik, Suplemen Kesehatan	1 Paket	3165.QIA.005.052.A.5218	228.900.000,00	228.888.850,00	9-Jul-21	PL.02.01.28A.07.21	9-Jul-21	203.533.066,00	150 Hari	CV Anugerah Cahaya Abadi	31.729.425.4-122	Jl. Menteng 7 Gg. Duma No. 4A-Medan	-	-	-	-	-	-	-	-	-	-	203.533.066,00			
10	Pengujian laboratorium sampel obat, obat bahan alam, kosmetik, suplemen kesehatan	Pengadaan Media Mikrobiologi Pengujian Laboratorium Sampel Obat, Bahan Alam, Kosmetik, Suplemen Kesehatan	1 Paket	3165.QIA.005.052.A.5218	87.780.000,00	87.736.880,00	23-Aug-21	PL.02.01.28A.08.21	23-Aug-21	76.027.160,00	30 Hari	New Praktika Alkesindo	75.255.902.1-606	Jl. Ngagel Jaya Utara IV / 19, Surabaya	-	-	-	-	-	-	-	-	-	-	87.736.880,00			
11	Pengadaan Pakain Kerja/ Dinas Balai POM	Pengadaan Pakain Kerja/ Dinas Balai POM	1 Paket	3165.BKB.001.051.AC.52	113.200.000,00	87.230.000,00	2-Sep-21	PL.02.01.28A.09.21	2-Sep-21	87.230.000,00	110 hari	Crown Taylor	21.060.224.9-822	Jl. Tondano Kel. Tapa Kec. Kota Utara Kota Gorontalo	-	-	-	-	-	-	-	-	-	-	87.230.000,00			
12	Pengadaan Suku Cadang PNPB BPOM Gorontalo	Pengadaan Suku Cadang PNPB BPOM Gorontalo	1 Paket	3165.ADD.051.Q.521811	242.280.000,00	241.413.600,00	9-Sep-21	PL.02.01.28A.09.21	9-Sep-21	232.178.200,00	90 Hari	CV Bersaudara	31.569.277.2-418	Pasar Pardomuan nauli Kecamatan pematang bandar Kabupaten Simalungun- 21186 Sumatera Utara	-	-	-	-	-	-	-	-	-	-	232.178.200,00			
13	Pengadaan Jasa Konsultan Pengawasan Renovasi Dalam Rangka Peningkatan BSL 2	Pengadaan Jasa Konsultan Pengawasan Renovasi Dalam Rangka Peningkatan BSL 2/ 1 (Satu) Paket	1 Paket	3165.CAB.003.054.A.532	90.000.000,00	89.993.200,00	24-Sep-21	PL.02.01.28A.09.21	24-Sep-21	89.000.000,00	90 Hari	CV.Arsy	75.665.675.5-824	Jl. Hi Zakaria Imban No.005 RT.007 RW.004 Molinow, Kotamobagu Barat Kota Kotamobagu Sulawesi Utara	-	-	-	-	-	-	-	-	-	-	89.000.000,00			

14	Pengadaan Renovasi Dalam Rangka Peningkatan BSL 2 Balai POM di Gorontalo	Pengadaan Renovasi Dalam Rangka Peningkatan BSL 2 Balai POM di Gorontalo/ 1 (Satu) Paket	1 Paket	Teknologi	3165.CAB.003.054.A.533	1.640.000.000,00	1.638.500.000,00	24-Sep-21	PL.02.01.28A.09.21	24-Sep-21	1.497.417.200,00	90 Hari	CV Adryan	02.855.422.8-800	Jl.A.Manuddari No.20 Tumampung Pangkajene, Pangkep	-	-	49,02%	-	-	1.497.417.200,00	AHLI membangun/kelembagaan... Pembayaran SPK 100% dengan penyedia menjaminkan Bank. Garansi senilai sisa persentase dari progres pekerjaan
15	Pengadaan Suku Cadang Dalam Rangka Pengujian Lanjutan Sampel Pangan Desa	Pengadaan Suku Cadang Dalam Rangka Pengujian Lanjutan Sampel Pangan Desa BPOM	1 Paket	Pengadaan Langsung	3165.QDB.002.053.B.523	83.210.000,00	57.774.750,00	19-Oct-21	PL.02.01.28A.10.21	19-Oct-21	57.774.750,00	30 Hari	PT. Kromtekindo Utama	01.680.375.1-013	Jl. RC Veteran 3, Bintaro, Jakarta	-	-	-	-	57.774.750,00		

Tabel 36
 Laporan Realisasi Anggaran
 Balai POM di Gorontalo
 Tahun 2021

NO	SUMBER ANGGARAN	BELANJA PEGAWAI (RP)		BELANJA BARANG (RP)		BELANJA MODAL (RP)		TOTAL	
		PAGU	REALISASI	PAGU	REALISASI	PAGU	REALISASI	PAGU	REALISASI
1	2	3	4	5	6	7	8	9	10
1	Rupiah Murni (RM)	5.441.148.000,00	5.399.204.727,00	8.490.988.000,00	8.312.721.439,00	4.010.301.000,00	3.989.903.032,00	17.942.437.000,00	17.701.829.198,00
2	PNP			779.620.000,00	748.486.577,00			779.620.000,00	748.486.577,00
3								
	TOTAL	5.441.148.000	5.399.204.727	9.270.608.000	9.061.208.016	4.010.301.000	3.989.903.032	18.722.057.000	18.450.315.775

Sumber Data: OMSPAN 2021

Tabel 37
Laporan Penerimaan PNB
Balai POM di Gorontalo
Tahun 2021

No.	UPT	Target Penerimaan PNB	Realisasi Penerimaan PNB	Persentase
1	2	3	4	5=4/3 x 100%
1	Balai POM di Gorontalo	Rp193.489.000	Rp217.640.000	112
	TOTAL	Rp193.489.000	Rp217.640.000	112

**DOKUMENTASI KEGIATAN
BALAI POM DI GORONTALO
TAHUN 2021**



KOMITMEN BERSAMA MENUJU WBBM



APRESIASI GUBERNUR GORONTALO LABORATORIUM COVID
TIDAK LIBUR DI HARI LEBARAN



RAPAT FORKOMPIMDATERKAIT KESIAPAN VAKSINASI



KIE TOMAS BERSAMA WAKIL KETUA KOMISI IX DPR RI



RAPAT KERJA BPOM GORONTALO DENGAN KOMISI IV DPRD
PROV GORONTALO



KOORDINASI DENGAN BAPAK WAKIL GUBERNUR GORONTALO

MENGENAI PENANGANAN WABAH COVID



KOORDINASI DENGAN WALIKOTA GORONTALO TERKAIT PERCEPATAN PERIJINAN UMKM PANGAN



ADVOKASI DENGAN BUPATI POHUWATO TERKAIT PERCEPATAN PERIJINAN UMKM PANGAN



KUNJUNGAN DIREKTUR KRIMINAL KHUSUS KE BALAI POM DI GORONTALO TERKAIT KOORDINASI DAN ADVOKASI PERKARA YANG DITANGANI PPNS BPOM



DUKUNGAN LANAL TNI AL GORONTALO DALAM PEMBERANTASAN OBAT DAN MAKANA ILEGAL



KOORDINASI DENGAN BNNP PROVINSI GORONTALO
TERKAIT PENYALAHGUNAAN OBAT



DUKUNGAN TERHADAP UMKM PENYERAHAN SERTIFIKAT MD
KEPADA PELAKU USAHA PANGAN DI PROVINSI GORONTALO



DIKLAT SERTIFIKASI KEAMANAN PANGAN UNTUK UMKM DI
PROVINSI GORONTALO



BPOM MENDUKUNG MALL PELAYANAN PUBLIK KABUPATEN
BONE BOLANGO



PEMBENTUKAN JEJARING KEAMANAN PANGAN



DIALOG INTERAKTIF TENTANG KEAMANAN VAKSIN COVID



ADVOKASI PANGAN AMAN BERBASIS KOMUNITAS



PERAN SAKA POM DALAM KEGIATAN BIMTEK KEAMANAN PANGAN DESA



BIMTEK KADER PROGRAM DESA PANGAN AMAN



INTENSIFIKASI PENGAWASAN PANGAN



PENGAWASAN TAKJIL



PENGAWASAN TAKJIL DAN UJI CEPAT DI TEMPAT



SAKA POM BERAKSI SOSIALISASI PJAS



BIMTEK PASAR AMAN



KIE CERDAS GUNAKAN KOSMETIK BAGI REMAJA



PENGAWALAN KEAMANAN VAKSIN COVID



PENGAWALAN DISTRIBUSI VAKSIN COVID



PEMERIKSAAN SARANA DISTRIBUSI PANGAN



PEMERIKSAAN SARANA DISTRIBUSI PANGAN



INTENSIFIKASI PANGAN



INTENSIFIKASI PANGAN



PENYITAAN KOSMETIK TIE DAN MENGANDUNG BAHAN BERBAHAYA



PENGHITUNGAN BARANG BUKTI HASIL PENINDAKAN



BPOM GORONTALO TETAP KONSISTEN MELAKUKAN PENGUJIAN COVID



AUDIT INTERNAL ISO 9001:2015



KAJI ULANG DOKUMEN ISO 17025:2017



PENYERAHAN PENGHARGAAN PAHLAWAN ANTI GRATIFIKASI

LAPTAH 2021

The background features a large green triangle on the left and a blue triangle on the right, separated by white diagonal lines. The text 'LAPTAH 2021' is positioned at the top left in white.