



BADAN POM



LAPORAN KINERJA

Tahun 2021

BALAI BESAR POM DI MANADO



Jl. Raya Manado-Tomohon KM.7
Pineleng, Sulawesi Utara.

0431-824 686

 BPOM Manado

 bbpom_manado

 BPOMManado

 www.bbpom-manado.id



BADAN POM

LAPORAN KINERJA

BALAI BESAR PENGAWAS OBAT DAN MAKANAN DI MANADO

Tahun 2021

KATA PENGANTAR



Puji dan syukur kami panjatkan kepada Tuhan Yang Maha Esa yang telah melimpahkan berkah dan rahmat-NYA kepada kita semua, sehingga kami dapat menyusun LAPKIN (Laporan Akuntabilitas Kinerja Instansi Pemerintah) BBPOM di Manado Tahun Anggaran 2021 yang menjadi bentuk pertanggung jawaban yang berkelanjutan atas pelaksanaan Perjanjian Kinerja BBPOM di Manado tahun 2021.

Laporan Akuntabilitas Kinerja Tahun 2021 yang disusun ini mengacu pada Peraturan Presiden Republik Indonesia Nomor 29 Tahun 2014 tentang Sistem Akuntabilitas Kinerja Instansi Pemerintah dan Nomor 53 Tahun 2014 tentang Petunjuk Teknis Perjanjian Kinerja, Pelaporan Kinerja, dan Tata Cara Reviu atas Laporan Kinerja dan secara substantif Laporan Akuntabilitas Kinerja Instansi Pemerintah pada BBPOM di Manado ini merupakan media pertanggungjawaban yang dibuat secara periodik yang berisikan informasi mengenai kinerja untuk mendorong menyelenggarakan tugas umum dan fungsi selaku instansi pemerintah dengan baik.

Laporan Akuntabilitas Kinerja (LAPKIN) Tahun 2021 ini merupakan evaluasi terhadap berbagai kegiatan pada tahun 2021, sebagai perwujudan kewajiban untuk mempertanggungjawabkan keberhasilan ataupun kegagalan dari pelaksanaan visi, misi, dan strategi organisasi dalam mencapai tujuan dan sasaran yang telah ditetapkan.

Akhir kata, kami berharap melalui Laporan Akuntabilitas Kinerja Tahun 2021 ini, kinerja pada masa mendatang dapat lebih ditingkatkan, baik perbaikan pelaksanaan tugas maupun perencanaan kinerja BBPOM di Manado.

Manado, 15 Februari 2022

Kepala BBPOM di Manado,



Dra. Hariani, Apt
NIP. 19661220 199303 2 001

HIGHLIGHT

Surveilan SNI ISO/IEC 17025:2017

Balai Besar POM di Manado berhasil mempertahankan sebagai Laboratorium Pengujian dengan Akreditasi SNI ISO/IEC 17025:2017 oleh Komite Akreditasi Nasional

Peringkat 1 Terbaik Inovasi Aktualisasi Latsar

Peringkat 1 Terbaik (Inovasi Pemanfaatan Aplikasi google spreadsheet dan rainlendar untuk optimalisasi pengelolaan reagen kimia padat) dari Pusat Pendidikan dan Pelatihan Pegawai Kemendikbudristek a.n. Moh Syaf'at Haras, S.TP

Peringkat 3 Terbaik Inovasi Aktualisasi Latsar

Inovasi Pembuatan Sistem Informasi Digitalisasi Surat Tugas Balai Besar POM di Manado) di Pusat Pendidikan dan Pelatihan Pegawai Kemendikbudristek. A.n. Nur Syamsiah, A.Md.Kom

Piagam Penghargaan Kepala Badan POM

Pencapaian Indeks Pelayanan Publik Berkategori SANGAT BAIK

Pendampingan UMKM Obat Tradisional Spesifik Lokal Berdaya Saing Global

Komitmen dan pelaksanaan kerjasama dengan BUMN Kimia Farma Area Sulawesi Utara dalam Program Pendampingan Komprehensif UMKM Obat Tradisional Spesifik Lokal (Minyak Tawaang – Kab. Minahasa Selatan, didukung oleh Pemerintah Provinsi Sulawesi Utara

Resertifikasi QMS ISO 9001:2015

BBPOM di Manado berhasil mempertahankan atau Resertifikasi QMS ISO 9001:2015 oleh SUCOFINDO.

Rekomendasi Badan Pusat Statistik atas SKM

Memperoleh Rekomendasi Kegiatan Statistik Pelaksanaan Survei oleh BPS Provinsi Sulawesi Utara dalam Survei Kepuasan Masyarakat tahun 2021

Laboratorium Penguji Spesimen COVID-19

BBPOM di Manado yang diberi kepercayaan amanah dalam penanganan pandemi COVID-19 yang dipercayakan ditunjuk sebagai Laboratorium Penguji Spesimen COVID-19 untuk wilayah Provinsi Sulawesi Utara.

Pendampingan UMKM Pangan Olahan Speifik Lokal GO EXPORT

4 (empat) UMKM Pangan Olahan Spesifik Lokal binaan menembus pasar global melalui pameran di expo pangan di Jepang

Penghargaan dari Kepala Lemdiklat POLRI Diklat Reserse

Penghargaan Peringkat Terbaik I Pelatihan Pembentukan PPNS Gelombang II 2021 atas nama Agung Kurniawan (Kepala Bagian Tata Usaha).



Kinerja 2021 BBPOM di Manado

IKTISAR EKSEKUTIF

Laporan Akuntabilitas Kinerja Tahun 2021 BBPOM di Manado merupakan wujud pertanggungjawaban kinerja kepada publik sebagai bentuk pertanggungjawaban prinsip-prinsip transparansi dan akuntabilitas dalam mewujudkan visi dan misi yang telah ditetapkan melalui Rencana Strategis Tahun 2020-2024.

Atas Reviu Rencana Strategis Tahun 2020-2024 melalui Keputusan Kepala Balai Besar POM di Manado Nomor HK.02.02.24A.24A5.12.21.420 Tahun 2021 Tentang Reviu Rencana Strategis Balai Besar Pengawas Obat dan Makanan Tahun 2020-2024 terdapat penyesuaian terhadap target kinerja dan adanya penambahan Indikator Kinerja Utama yakni Persentase Pangan Fortifikasi yang Memenuhi Syarat serta perubahan nomenklatur indikator Jumlah Pasar Aman dari Bahan Berbahaya menjadi Jumlah Pasar Pangan Aman Berbasis Komunitas. Laporan Kinerja ini merupakan tahun kedua pelaksanaan Rencana Strategis BBPOM di Manado Tahun 2020-2024.

Dalam mengukur capaian kinerja, pendekatan *balanced scorecard* sudah menggunakan 3 perspektif, yaitu *Stakeholder*, *Internal Process* dan *Learning & Growth*. Dari perspektif tersebut diturunkan menjadi 11 sasaran kegiatan yaitu :

Pencapaian sasaran kegiatan Tahun 2021 diukur dengan 11 sasaran kegiatan dan 29 indikator kegiatan yang merupakan indikator kinerja Utama (IKU) pada tahun 2021, dengan hasil 11 (sebelas) sasaran kegiatan yang ditetapkan dengan kriteria “**Baik**”.

Pernyataan keberhasilan pencapaian tiap sasaran kegiatan adalah sebagai berikut :

1. Pada Tahun 2021 BBPOM di Manado berhasil mewujudkan Obat dan Makanan yang memenuhi syarat di wilayah kerja BBPOM di Manado” dengan NPS sebesar 103,52%, kriteria “**Baik**”.

2. Pada Tahun 2021 BBPOM di Manado berhasil meningkatkan kesadaran masyarakat terhadap keamanan dan mutu Obat dan Makanan di wilayah kerja BBPOM di Manado dengan NPS sebesar 96,48% kriteria “**Baik**”.
3. Pada Tahun 2021 BBPOM di Manado berhasil meningkatkan kepuasan pelaku usaha dan masyarakat terhadap kinerja pengawasan Obat dan Makanan di wilayah kerja BBPOM di Manado” dengan NPS sebesar 94,70% kriteria “**Baik**”.
4. Pada Tahun 2021 BBPOM di Manado berhasil meningkatkan efektivitas pemeriksaan sarana Obat dan Makanan serta pelayanan publik di wilayah kerja BBPOM di Manado” dengan NPS sebesar 104,02% kriteria “**Baik**”.
5. Pada Tahun 2021 BBPOM di Manado berhasil meningkatkan efektivitas Komunikasi, Informasi, Edukasi Obat dan Makanan di wilayah kerja BBPOM di Manado” dengan NPS sebesar 100,32% kriteria “**Baik**”.
6. Pada Tahun 2021 BBPOM di Manado berhasil meningkatkan efektivitas pemeriksaan produk dan pengujian Obat dan Makanan di wilayah kerja BBPOM di Manado” dengan NPS sebesar 99,21% kriteria “**Baik**”.
7. Pada Tahun 2021 BBPOM di Manado berhasil meningkatkan efektivitas penindakan kejahatan Obat dan Makanan di wilayah kerja BBPOM di Manado” dengan NPS sebesar 92,68% kriteria “**Baik**”.
8. Pada Tahun 2021 BBPOM di Manado berhasil mewujudkan tata kelola pemerintahan di lingkup BBPOM di Manado yang optimal” dengan NPS sebesar 98,75% kriteria “**Baik**”.
9. Pada Tahun 2021 BBPOM di Manado berhasil mewujudkan SDM BBPOM di Manado yang berkinerja optimal” dengan NPS sebesar 100,15% kriteria “**Baik**”.
10. Pada Tahun 2021 BBPOM di Manado berhasil menguatkan laboratorium, pengelolaan data dan informasi pengawasan obat dan makanan” dengan NPS sebesar 109,06% kriteria “**Baik**”.
11. Pada Tahun 2021 BBPOM di Manado berhasil mengelola keuangan BBPOM di Manado secara akuntabel” dengan NPS sebesar 101,24% kriteria “**Baik**”.

Persentase capaian target indikator kinerja BBPOM di Manado pada tahun 2021 antara 83,60% sampai dengan 134,92%. Capaian indikator kinerja terendah pada indikator “Indeks kepuasan masyarakat atas kinerja Pengawasan Obat dan Makanan sebesar 83,60%, Hal ini dimungkinkan terjadi akibat pengetahuan masyarakat yang tinggi terkait Obat dan Makanan di masa pandemi covid -19 yang

berdampak pada ekspektasi yang meningkat terhadap jaminan keamanan produk tersebut sehingga tingkat kepuasan terhadap BBPOM di Manado turun. Sedangkan capaian indikator kinerja tertinggi pada indikator “Persentase keputusan/ rekomendasi hasil inspeksi yang ditindaklanjuti oleh pemangku kepentingan” sebesar 134,92%, disebabkan karena penentuan target yang kurang tepat sehingga perlu dievaluasi kembali .

Pencapaian sasaran kegiatan Tahun 2021 diukur dengan 11 sasaran kegiatan dan 29 indikator kegiatan yang merupakan indikator kinerja Utama (IKU) pada tahun 2021. Nilai Tingkat Efisiensi (TE) kegiatan diperoleh bervariasi antara -0,01 sampai 0,16. Dalam hal ini, semakin tinggi TE maka semakin rendah ketidakefisienan yang terjadi. 8 Sasaran Kegiatan dengan kategori Efisien dan 3 sasaran kegiatan Tidak Efisien, hal ini disebabkan realisasi anggaran pada sasaran kegiatan 2, 7 dan 8 tidak selaras dengan pencapaian indikator

Dalam mendukung capaian kinerja tahun 2021, anggaran yang berasal dari APBN yang dialokasikan Rp.42.208.001.000,00 , pada triwulan 2 dikarenakan adanya Penghematan Belanja Kementrian/Lembaga Tahun 2021 yang bersumber dari alokasi tunjangan kinerja (tukin) dan Gaji ke 13 sehingga pagu BBPOM di Manado mengalami perubahan menjadi Rp. 41,283,591,000, kemudian pada triwulan 3 dikarenakan adanya Penghematan Anggaran TA 2021 sesuai Surat Menteri Keuangan Nomor S-629/MK.02/2021 tanggal 20 Juli 2021 tentang *Refocusing* dan Realokasi Belanja Kementrian/Lembaga TA 2021 Tahap IV dalam rangka penanganan Kesehatan dan perlindungan social kepada masyarakat sebagai dampak pelaksanaan PPKM Darurat sehingga pagu BBPOM di Manado mengalami perubahan menjadi Rp.37.118.495.000,00. Dari pagu anggaran tersebut realisasi sampai Tahun 2021 sebesar Rp. 36,361,884,875,00 atau terealisasi sebesar 97,96%. Perlu dilakukan perbaikan secara terus menerus untuk memperbaiki kinerja, sehingga diharapkan terjadi optimalisasi peran kelembagaan dan peningkatan efisiensi, efektivitas, dan produktivitas kinerja seluruh jajaran pejabat dan pelaksana di lingkungan BBPOM di Manado sehingga dapat mendukung kinerja BBPOM di Manado secara keseluruhan dalam mewujudkan *Good Governance* dan *Clean Government*.

Dalam pencapaian sasaran kegiatan yang telah ditetapkan, berbagai upaya telah dilakukan seperti koordinasi dari perencanaan, dan pelaksanaan hingga monitoring evaluasi kinerja dilakukan oleh BBPOM di Manado. Kendala dan permasalahan yang menyebabkan tidak tercapainya indikator sasaran akan menjadi fokus perbaikan kinerja di periode selanjutnya.



DAFTAR ISI

KATA PENGANTAR	ii
IKTISAR EKSEKUTIF	iv
DAFTAR ISI	vii
BAB I PENDAHULUAN.....	1
1.1. LATAR BELAKANG	1
1.2. GAMBARAN UMUM INSTITUSI.....	2
1.3. STRUKTUR ORGANISASI	5
1.4. ISU STRATEGIS ORGANISASI	9
BAB II PERENCANAAN KINERJA.....	24
2.1. URAIAN SINGKAT RENCANA KINERJA	24
2.2. RENCANA KINERJA TAHUNAN (RKT).....	26
2.3. PERJANJIAN KINERJA (PK).....	27
2.4. RENCANA AKSI PERJANJIAN KINERJA (RAPK)	34
2.5. METODE PENGUKURAN	38
BAB III AKUNTABILITAS KINERJA	41
3.1. CAPAIAN KINERJA ORGANISASI TAHUN 2021.....	41
3.2. REALISASI ANGGARAN.....	244
3.3. ANALISIS EFISIENSI KEGIATAN	252
BAB IV PENUTUP	259
4.1. KESIMPULAN	259
4.2. SARAN	261
LAMPIRAN	263



DAFTAR GAMBAR

Gambar 1.1	Bagan Struktur Organisasi BBPOM di Manado	5
Gambar 1.2	Struktur Organisasi Loka POM di Kab Kepulauan Sangihe	6
Gambar 1.3	Bagan Struktur Organisasi BBPOM di Manado	6
Gambar 1.4	Jumlah SDM berdasarkan Tingkat Pendidikan	6
Gambar 1.5	Prosentase Pemenuhan Standar Minimal Peralatan Laboratorium Tahun 2021	12
Gambar 1.6	Wilayah Kerja BBPOM di Manado dan Loka POM di Kabupaten Kepulauan Sangihe	14
Gambar 2.1	Visi , Misi, Tujuan dan Sasaran Strategis	24
Gambar 2.2	Peta Strategis Level II BBPOM di Manado	26
Gambar 2.3	Kriteria Capaian Kinerja	40
Gambar 3.1	Realisasi dan Capaian Persentase Obat yang Memenuhi Syarat Tahun 2021 Dengan Target Renstra 2020-2024	49
Gambar 3.2	Perbandingan Persentase Obat yang Memenuhi Syarat dalam Klaster 4	50
Gambar 3.3	Realisasi dan Capaian Persentase Makanan Yang Memenuhi Syarat Tahun 2021 Dengan Target Renstra 2020-2024	56
Gambar 3.4	Perbandingan Persentase Makanan Yang Memenuhi Syarat Dalam Klaster 4	56
Gambar 3.5	Realisasi dan Capaian Presentase Obat yang Aman dan Bermutu Berdasarkan Hasil Pengawasan Tahun 2021 Dengan Target Renstra 2020-2024	60
Gambar 3.6	Perbandingan Persentase Obat yang Aman dan Bermutu Berdasarkan Hasil Pengawasan dalam Klaster 4	61
Gambar 3.7	Realisasi dan Capaian Presentase Makanan yang Aman dan Bermutu Berdasarkan Hasil Pengawasan Tahun 2021 Dibandingkan Target Renstra 2020-2024	66
Gambar 3.8	Perbandingan Persentase Makanan Yang Aman dan Bermutu Berdasarkan Hasil Pengawasan dalam Klaster 4	67
Gambar 3.9	Realisasi dan Capaian Presentase fortifikasi yang memenuhi syarat Tahun 2021 Dibandingkan Target Renstra 2020-2024	71
Gambar 3.10	Perbandingan Persentase fortifikasi yang memenuhi syarat dalam Klaster 4	72

Gambar 3.11	Realisasi dan Capaian Presentase Kesadaran Masyarakat (Awareness Index) Terhadap Obat dan Makanan Aman di Wilayah Kerja BBPOM di Manado Tahun 2021 Dengan Target Renstra Tahun 2020-2024	77
Gambar 3.12	Perbandingan Realisasi Indeks Kesadaran Masyarakat (Awareness Index) terhadap Obat dan Makanan Aman dalam Klaster 4	78
Gambar 3.13	Jumlah KIE Tahun 2021	78
Gambar 3.14	Realisasi Indeks Kepuasan Pelaku Usaha Terhadap Pemberian Bimbingan dan Pembinaan Pengawasan Obat dan Makanan tahun 2021 Dengan Target Renstra 2020-2024	86
Gambar 3.15	Perbandingan Realisasi Indeks Kepuasan Pelaku Usaha Terhadap Pemberian Bimbingan dan Pembinaan Pengawasan Obat dan Makanan Aman dalam Klaster 4	86
Gambar 3.16	Realisasi dan Capaian Presentase Indeks Kepuasan Masyarakat Atas Kinerja Pengawasan Obat dan Makanan Tahun 2021 Dengan Target Renstra Tahun 2020-2024	93
Gambar 3.17	Perbandingan Realisasi Indeks Kepuasan Masyarakat Atas Kinerja Pengawasan Obat dan Makanan dalam klaster 4	93
Gambar 3.18	Capaian dan Realisasi Indeks Kepuasan Masyarakat Terhadap Layanan Publik BPOM Tahun 2021 dengan Target Renstra 2020-2024	102
Gambar 3.19	Perbandingan Realisasi Indeks Kepuasan Masyarakat Terhadap Layanan Publik BPOM dalam Klaster 4	103
Gambar 3.20	Perbandingan Persentase Keputusan/ Rekomendasi Hasil Inspeksi Sarana Produksi dan Distribusi yang Dilaksanakan Tahun 2021 dengan Target Renstra 2020-2024	109
Gambar 3.21	Perbandingan Realisasi Persentase Keputusan/Rekomendasi Hasil Inspeksi Sarana Produksi dan Distribusi yang Dilaksanakan dalam Klaster 4	110
Gambar 3.22	Perbandingan Realisasi Keputusan / Rekomendasi Hasil Inspeksi yang Ditindaklanjuti Oleh Pemangku Kepentingan Tahun 2021 dengan Target Renstra Tahun 2020-2024	114
Gambar 3.23	Perbandingan Persentase Keputusan/Rekomendasi Hasil Inspeksi yang Ditindaklanjuti oleh Pemangku Kepentingan dalam Klaster 4	115
Gambar 3.24	Perbandingan Realisasi Presentase Keputusan Penilaian Sertifikasi yang Diselesaikan Tepat Waktu Tahun 2021 dengan Target Renstra 2020-2024	119
Gambar 3.25	Perbandingan Persentase Keputusan Penilaian Sertifikasi yang Diselesaikan Tepat Waktu dalam Klaster 4	120

Gambar 3.26	Perbandingan Realisasi Persentase Sarana Produksi Obat dan Makanan yang Memenuhi Ketentuan Tahun 2021 dengan Target Renstra 2020-2024	125
Gambar 3.27	Perbandingan Realisasi Persentase Sarana Produksi Obat dan Makanan yang Memenuhi Ketentuan dalam Klaster 4	126
Gambar 3.28	Perbandingan Realisasi Persentase Sarana Distribusi Obat yang Memenuhi Ketentuan Tahun 2021 dengan Target Renstra 2020-2024	130
Gambar 3.29	Perbandingan Realisasi Persentase Sarana Distribusi Obat dan Makanan yang Memenuhi Ketentuan dalam Klaster 4	131
Gambar 3.30	Perbandingan Realisasi Indeks Pelayanan Publik BBPOM di Manado Tahun 2021 dengan Target Renstra 2020-2024	135
Gambar 3.31	Perbandingan Realisasi Indeks Pelayanan Publik BBPOM di Manado dalam Klaster 4	136
Gambar 3.32	Realisasi Presentase Tingkat Efektivitas KIE Obat dan Makanan Tahun 2021 Dengan Target Renstra Tahun 2020-2024	143
Gambar 3.34	Realisasi Jumlah Sekolah dengan Pangan Jajanan Anak Sekolah (PJAS) Aman Tahun 2021 dengan Target Renstra 2020-2024	152
Gambar 3.35	Capaian Jumlah Sekolah dengan Pangan Jajanan Anak Sekolah (PJAS) Aman dalam Klaster 4	153
Gambar 3.36	Realisasi Jumlah Desa Pangan Aman Tahun 2021 dengan Target Renstra 2020-2024	161
Gambar 3.37	Realisasi Persentase Capaian Jumlah Desa Pangan Aman Dalam Klaster 4	162
Gambar 3.38	Realisasi Jumlah Pasar Aman Dari Bahan Berbahaya Tahun 2021 dengan Target Renstra 2020 - 2024	141
Gambar 3.39	Capaian Jumlah Pasar Pangan Aman Berbasis Komunitas	170
Gambar 3.40	Perbandingan Persentase Realisasi Sampel Obat yang Diperiksa dan Diuji Sesuai Standar Tahun 2021 Dengan Target Renstra 2020-2024	176
Gambar 3.41	Perbandingan Realisasi Persentase Sampel Obat yang Diperiksa dan Diuji Sesuai Standar Tahun 2020 dalam Klaster 4	177
Gambar 3.42	Perbandingan Realisasi Persentase Sampel Makanan yang Diperiksa dan Diuji Tahun 2021 Dengan Target Renstra 2020-2024	182
Gambar 3.43	Perbandingan Realisasi Persentase Sampel Makanan yang Diperiksa dan Diuji Sesuai Standar dalam Klaster 4	182
Gambar 3.44	Perbandingan Realisasi Persentase Keberhasilan Penindakan Kejahatan Tahun 2021 Terhadap Target Renstra 2020-2024	188

Gambar 3.45	Perbandingan Realisasi Persentase Keberhasilan Penindakan Kejahatan Di Bidang Obat dan Makanan dalam Klaster 4	189
Gambar 3.46	Profil Perkara BBPOM di Manado Tahun 2018-2021	190
Gambar 3.47	Pembobotan Pengukuran Indeks Reformasi Birokrasi	196
Gambar 3.48	Perbandingan Realisasi Indeks RB BBPOM di Manado Tahun 2021 Terhadap Target Renstra 2020-2024	199
Gambar 3.49	Perbandingan Indeks RB dalam Klaster 4	199
Gambar 3.50	Perbandingan Realisasi Nilai AKIP Tahun 2021 Terhadap Target Renstra 2020-2024	204
Gambar 3.51	Perbandingan Realisasi Nilai AKIP dalam Klaster 4	205
Gambar 3.52	Perbandingan Realisasi Indeks Profesionalitas ASN BBPOM di Manado Tahun 2021 dengan Target Renstra 2020-2024	213
Gambar 3.53	Perbandingan Realisasi Indikator Indeks Profesionalitas ASN dalam Klaster 4	213
Gambar 3.54	Perbandingan Realisasi Pemenuhan Laboratorium Pengujian Obat dan Makanan Sesuai Standar GLP Tahun 2020 Dengan Target Renstra 2020-2024	218
Gambar 3.55	Perbandingan Realisasi Pemenuhan Laboratorium Pengujian Obat dan Makanan Sesuai Standar GLP dalam Klaster 4	219
Gambar 3.56	Perbandingan Realisasi Indeks Pengolaan Data dan Informasi BBPOM di Manado Tahun 2021 Dengan Target Renstra 2020-2024	226
Gambar 3.57	Perbandingan Nilai Realisasi Indeks Pengelolaan Data dan Informasi dalam Kluster 4	227
Gambar 3.58	Realisasi Nilai Kinerja Anggaran Tahun 2021 Dengan Target Renstra 2020-2024	234
Gambar 3.59	Perbandingan Realisasi Nilai Kinerja Anggaran dalam Klaster 4	235
Gambar 3.60	Perbandingan Realisasi Tingkat Efisiensi Anggaran Tahun 2021 dengan Target Renstra 2020-2024	241
Gambar 3.61	Perbandingan Tingkat Efisiensi Anggaran dalam Klaster 4	242



DAFTAR GAMBAR

Tabel 1.1	Rincian Distribusi Pegawai Berdasarkan Penempatan dan Tingkat Pendidikan	7
Tabel 1.2.	Sarana Produksi dan Sarana Distribusi yang Diawasi	15
Tabel 2.1	Perjanjian Kinerja Tahun 2021 (Semula)	28
Tabel 2.2	Perjanjian Kinerja BBPOM di Manado Tahun 2021 (Revisi)	30
Tabel 2.3	Pagu Anggaran Per Sasaran Kegiatan Tahun 2021	33
Tabel 2.4	Rencana Aksi Perjanjian Kinerja Tahun 2021 (semula)	34
Tabel 2.5	Rencana Aksi Perjanjian Kinerja Tahun 2021 (Revisi)	37
Tabel 3.1	Capaian Sasaran Kegiatan BBPOM di Manado Tahun 2021	42
Tabel 3.2	Presentase Nilai Pencapaian Sasaran dalam Klaster 4	43
Tabel 3.3	Target dan Capaian Indikator Kinerja BBPOM di Manado Tahun 2021	44
Tabel 3.4	Persentase Obat yang Memenuhi Syarat	48
Tabel 3.5	Persentase Obat yang Memenuhi Syarat Tahun 2021	49
Tabel 3.6	Persentase Makanan yang Memenuhi Syarat	54
Tabel 3.7	Persentase Makanan yang Memenuhi Syarat Tahun 2021 dan 2020	55
Tabel 3.8	Persentase Obat yang Aman dan Bermutu Berdasarkan Hasil Pengawasan	59
Tabel 3.9	Persentase Obat yang Aman dan Bermutu Berdasarkan Hasil Pengawasan Tahun 2021 dan 2020	60
Tabel 3.10	Persentase Makanan Yang Aman dan Bermutu Berdasarkan Hasil Pengawasan	64
Tabel 3.11	Persentase Makanan Yang Aman dan Bermutu Berdasarkan Hasil Pengawasan Tahun 2021 dan 2020	65
Tabel 3.12	Persentase Pangan Fortifikasi yang Memenuhi Syarat	69
Tabel 3.13	Persentase Pangan Fortifikasi yang Memenuhi Syarat Tahun 2021 dan 2020	71
Tabel 3.14	Indeks Kesadaran Masyarakat (Awareness Index) terhadap Obat dan Makanan Aman di Wilayah Kerja BBPOM di Manado	75
Tabel 3.15	Indeks Kesadaran Masyarakat (Awareness Index) terhadap Obat dan Makanan Aman di Wilayah Kerja BBPOM di Manado Tahun 2021 dan 2020	76
Tabel 3.16	Indeks Kepuasan Pelaku Usaha Terhadap Bimbingan dan Pembinaan Pengawasan Obat dan Makanan di Wilayah Kerja BBPOM di Manado	84

Tabel 3.17	Indeks Kepuasan Pelaku Usaha terhadap Bimbingan dan Pembinaan Pengawasan Obat dan Makanan di Wilayah Kerja BBPOM di Manado Tahun 2021 dan 2020	85
Tabel 3.18	Indeks Kepuasan Masyarakat atas Kinerja Pengawasan Obat dan Makanan	91
Tabel 3.19	Persentase Indeks Kepuasan Masyarakat atas Kinerja Pengawasan Obat dan Makanan pada Tahun 2021 dan 2020	92
Tabel 3.20	Indeks Kepuasan Masyarakat terhadap Layanan Publik BBPOM di Manado	98
Tabel 3.21	Indeks Kepuasan Masyarakat Terhadap Layanan Publik BPOM Tahun 2021 dan 2020	99
Tabel 3.22	Persentase Keputusan/Rekomendasi Hasil Inspeksi Sarana Produksi dan Distribusi yang Dilaksanakan	107
Tabel 3.23	Persentase Keputusan/Rekomendasi Hasil Inspeksi Sarana Produksi dan Distribusi yang Dilaksanakan Tahun 2021 dan 2020	109
Tabel 3.24	Persentase Keputusan/Rekomendasi Hasil Inspeksi yang Ditindaklanjuti oleh Pemangku Kepentingan	113
Tabel 3.25	Persentase Keputusan/Rekomendasi Hasil Inspeksi yang Ditindaklanjuti oleh Pemangku Kepentingan Tahun 2021 dan 2020	114
Tabel 3.26	Persentase Keputusan Penilaian Sertifikasi yang Diselesaikan Tepat Waktu	118
Tabel 3.27	Persentase Keputusan Penilaian Sertifikasi yang Diselesaikan Tepat Waktu Tahun 2021 dan 2020	119
Tabel 3.26	Persentase Sarana Produksi Obat dan Makanan yang Memenuhi Ketentuan	123
Tabel 3.29	Persentase Sarana Produksi Obat dan Makanan yang Memenuhi Ketentuan Tahun 2021 dan 2020	125
Tabel 3.30	Persentase Sarana Distribusi Obat yang Memenuhi Ketentuan	128
Tabel 3.31	Persentase Sarana Distribusi Obat dan Makanan yang Memenuhi Ketentuan Tahun 2021 dan 2020	130
Tabel 3.32	Indeks Pelayanan Publik BBPOM di Manado	134
Tabel 3.33	Indeks Pelayanan Publik BBPOM di Manado Tahun 2021 dan 2020	135
Tabel 3.34	Persentase Tingkat Efektifitas KIE Obat dan Makanan	140
Tabel 3.35	Indikator Pembentuk Indeks Efektivitas KIE	141
Tabel 3.36	Skor Indeks Interpretasi Efektivitas KIE	141
Tabel 3.37	Tingkat Efektivitas KIE Obat dan Makanan Tahun 2021 dengan Tahun 2020	142
Tabel 3.38	Jumlah Sekolah Dengan Pangan Jajanan Anak Sekolah (PJAS) Aman	148

Tabel 3.39	Progres Tahapan Kegiatan Pangan Jajanan Anak Sekolah (PJAS) Aman Tahun 2021	149
Tabel 3.40	Jumlah Pangan Jajanan Anak Sekolah (PJAS) Aman Tahun 2021 dengan Tahun 2020	151
Tabel 3.41	Jumlah Desa Pangan Aman	156
Tabel 3.42	Progres Tahapan Kegiatan Desa Pangan Aman Tahun 2021	157
Tabel 3.43	Jumlah Desa Pangan Aman Tahun 2021 dan 2020	160
Tabel 3.44	Jumlah Pasar Pangan Aman Berbasis Komunitas	165
Tabel 3.45	Progres Tahapan Kegiatan Pasar Pangan Aman Berbasis Komunitas Tahun 2021	166
Tabel 3.46	Jumlah Pasar Aman Berbasis Komunitas Tahun 2021 dengan Tahun 2020	169
Tabel 3.47	Persentase sampel obat yang diperiksa dan diuji sesuai standar	174
Tabel 3.48	Persentase Sampel Obat yang Diuji Sesuai Standar Tahun 2021 dan 2020	176
Tabel 3.49	Persentase Sampel Makanan yang Diperiksa dan Diuji Sesuai Standar	180
Tabel 3.50	Persentase Sampel Makanan yang Diperiksa dan diuji pada Tahun 2021 dan 2020	181
Tabel 3.51	Persentase Keberhasilan Penindakan Kejahatan di Bidang Obat dan Makanan	186
Tabel 3.52	Persentase Keberhasilan Penindakan Kejahatan di Bidang Obat dan Makanan Tahun 2021 dan 2020	188
Tabel 3.53	Indeks RB BBPOM di Manado	196
Tabel 3.54	Perbandingan Realisasi dan Capaian Indeks Reformasi Birokrasi BBPOM di Manado Tahun 2021 dan 2020	198
Tabel 3.55	Nilai AKIP BBPOM di Manado	202
Tabel 3.56	Nilai AKIP BBPOM di Manado Tahun 2021 dan 2020	204
Tabel 3.57	Indeks Profesionalitas ASN BBPOM di Manado	211
Tabel 3.58	Indeks Profesionalitas ASN BBPOM di Manado Tahun 2021 dan 2020	212
Tabel 3.59	Persentase Pemenuhan Lab Pengujian Obat dan Makanan Sesuai Standar GLP	217
Tabel 3.60	Rata-rata Nilai pemenuhan Laboratorium Pengujian Obat dan Makanan Sesuai Standar GLP Tahun 2021 BBPOM di Manado	217
Tabel 3.61	Persentase Pemenuhan Laboratorium Pengujian Obat dan Makanan Sesuai Standar GLP Tahun 2021 dan 2021	218
Tabel 3.62	Indeks Pengelolaan Data dan Informasi BBPOM di Manado yang Optimal	224

Tabel 3.63	Perbandingan Realisasi Indeks Pengelolaan Data dan Informasi Tahun 2021 dan 2020	226
Tabel 3.64	Nilai Kinerja Anggaran BBPOM di Manado	230
Tabel 3.65	Indikator dan Bobot Aspek Implementasi pada Penilaian EKA	232
Tabel 3.66	Nilai Kinerja Anggaran BBPOM di Manado Tahun 2021 dan 2020	233
Tabel 3.67	Perhitungan Nilai Kinerja Anggaran dalam Klaster 4	234
Tabel 3.68	Tingkat Efisiensi Penggunaan Anggaran BBPOM di Manado	238
Tabel 3.69	Perhitungan Tingkat Efisiensi Anggaran BBPOM di Manado	240
Tabel 3.70	Kriteria Capaian Tingkat Efisiensi Anggaran	240
Tabel 3.71	Tingkat Efisiensi Penggunaan Anggaran BBPOM di Manado Tahun 2021 dan 2020	241
Tabel 3.72	Realisasi Anggaran per Rincian Output Kegiatan BBPOM di Manado Tahun 2021	245
Tabel 3.73	Realisasi Anggaran per Sasaran Kegiatan	247
Tabel 3.75	Tingkat Efisiensi Per Sasaran Kegiatan Tahun 2021	253



DAFTAR LAMPIRAN

Lampiran 1	Rencana Strategis BBPOM di Manado Tahun 2020-2024	263
Lampiran 2	Rencana Kinerja Tahunan Tahun 2021 BBPOM di Manado	267
Lampiran 3	Reviu Renstra BBPOM di Manado Tahun 2020-2024	272
Lampiran 4	Perjanjian Kinerja Tahun 2021 BBPOM di Manado (Semula)	275
Lampiran 5	Rencana Aksi Perjanjian Kinerja Tahun 2021 BBPOM di Manado (Semula)	278
Lampiran 6	Revisi Perjanjian Kinerja Tahun 2021 BBPOM di Manado	286
Lampiran 7	Revisi Rencana Aksi Perjanjian Kinerja Tahun 2021 BBPOM di Manado	286
Lampiran 8	Kegiatan Sampling dan Pengujian Tahun 2021	289
Lampiran 9	Nilai Indeks Kesadaran Masyarakat (iAwareness Index) Terhadap Obat dan Makanan Aman dan Bermutu Tahun 2021	290
Lampiran 10	Nilai Indeks Pelaku Usaha Terhadap Pemberian Bimbingan dan Pembinaan Pengawasan Obat dan Makanan tahun 2021	291
Lampiran 11	Nilai Indeks Kepuasan Masyarakat Atas Kinerja Pengawasan Obat dan Makanan Tahun 2021	292
Lampiran 12	Nilai Indeks Kepuasan Masyarakat Atas Layanan Publik BBPOM di Manado Tahun 2021	293
Lampiran 13	Keputusan/Rekomendasi Hasil Inspeksi Sarana Produksi dan Distribusi yang dilaksanakan Tahun 2021	295
Lampiran 14	Keputusan/rekomendasi hasil inspeksi hasil inspeksi yang ditindaklanjuti oleh Pemangku Kepentingan BBPOM di Manado Tahun 2021	297
Lampiran 15	Persentase Keputusan Penilaian Sertifikasi yang diselesaikan tepat waktu BBPOM di Manado Tahun 2021	298
Lampiran 16	Sarana Produksi Obat dan Makanan yang Memenuhi Ketentuan BBPOM di Manado Tahun 2021	299
Lampiran 17	Sarana Distribusi Obat dan Makanan yang Memenuhi Ketentuan BBPOM di Manado Tahun 2021	300
Lampiran 18	Indeks Pelayanan Publik BBPOM di Manado Tahun 2021	301
Lampiran 19	Tingkat Efektivitas KIE Obat dan Makanan BBPOM di Manado Tahun 2021	302
Lampiran 20	Jumlah Sekolah dengan Pangan Jajanan Anak Sekolah (PJAS) Aman Tahun 2021	303
Lampiran 21	Jumlah Desa Pangan Aman Tahun 2021	303

Lampiran 22	Jumlah Pasar Pangan Aman Berbasis Komunitas Tahun 2021	304
Lampiran 23	Sampel Obat yang Diperiksa dan Diuji Sesuai Standar BBPOM di Manado Tahun 2021	304
Lampiran 24	Sampel Makanan yang Diperiksa dan Diuji Sesuai Standar BBPOM di Manado Tahun 2021	305
Lampiran 25	Persentase Keberhasilan Penindakan Kejahatan di Bidang Obat dan Makanan Tahun 2021	305
Lampiran 26	Indeks RB BBPOM di Manado Tahun 2021	306
Lampiran 27	Nilai AKIP BBPOM di Manado Tahun 2021	306
Lampiran 28	Nilai Indeks Profesionalitas ASN Tahun 2021	307
Lampiran 29	Persentase Pemenuhan Laboratorium Pengujian Obat dan Makanan Sesuai GLP Tahun 2021	309
Lampiran 30	Penilaian Indeks Data dan Informasi yang Optimal Tahun 2021	310
Lampiran 31	Nilai Kinerja Anggaran BBPOM di Manado Tahun 2021	311
Lampiran 32	Pengukuran Kinerja Kegiatan Tahun 2021 BBPOM di Manado	312
Lampiran 33	Tingkat Efisiensi Penggunaan Anggaran Rincian Output BBPOM di Manado Tahun 2021	314
Lampiran 34	Tingkat Efisiensi Penggunaan Anggaran Indikator Kinerja dan Sasaran Kegiatan BBBPOM di Manado Tahun 2021	315

BAB I PENDAHULUAN

1.1. LATAR BELAKANG

Pengawasan Obat dan Makanan 5 (lima) tahun ke depan akan menghadapi tantangan, yaitu:

Aspek kesehatan Menjamin Produk Obat dan Makanan yang beredar memenuhi standar keamanan, manfaat/khasiat, dan mutu. Termasuk dalam perkembangan pandemi Covid-19 sejak awal tahun 2020 lalu terkait pengawalan keamanan dan mutu vaksin Covid-19 pada tahun 2021 – 2022.

Aspek sosial Meningkatkan kepercayaan publik terhadap kualitas produk Obat dan Makanan yang beredar dan juga vaksin Covid 19 pada tahun 2021 – 2022.

Aspek ekonomi Mendorong daya saing industri Obat dan Makanan dengan semakin mudahnya perizinan dan sertifikasi obat dan makanan dengan tetap mempertimbangkan aspek keamanan dan mutu produk, termasuk jaminan produk halal, dukungan pengembangan obat dan makanan baru, serta mendorong ketersediaan bahan baku dalam negeri melalui riset, meniadakan penyelundupan dan peredaran produk ilegal dan palsu, serta memperluas penggunaan teknologi dalam pengawasan obat dan makanan

Aspek keamanan nasional Meningkatkan penegakan hukum terhadap kasus pelanggaran/kejahatan Obat dan Makanan yang merupakan kejahatan kemanusiaan, termasuk bioterrorisme

Aspek teknologi Meningkatkan Pengawasan Obat dan Makanan berbasis teknologi informasi untuk menghadapi tren peredaran obat dan makanan daring di era Revolusi Industri 4.0

Dalam Rencana Pembangunan Jangka Menengah Nasional (RPJMN) Tahun 2020-2024 mengamanahkan bahwa Sistem Pengawasan Obat dan Makanan masih perlu dioptimalkan dengan berbagai tantangan tersebut di atas. Agar ke depan Pengawasan Obat dan Makanan dapat menghasilkan dampak yang optimal bagi masyarakat, maka BPOM perlu menyusun langkah

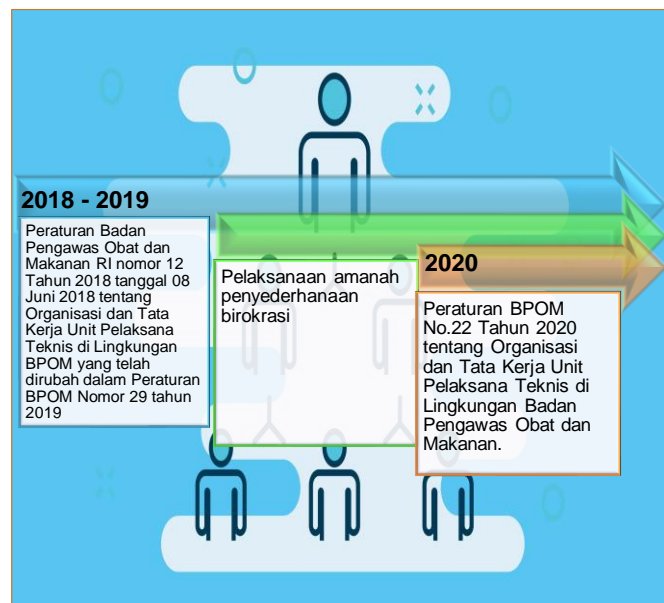
strategis yang mengacu pada prioritas pembangunan nasional.

Dalam rangka mendukung pencapaian program prioritas pemerintah, BPOM sesuai kewenangan, tugas dan fungsinya khususnya lingkup BBPOM di Manado menyusun Rencana Strategis (Renstra) Tahun 2020, yang pelaporannya dituangkan secara interim atau tiap triwulannya dan tahunan.

1.2. GAMBARAN UMUM INSTITUSI

Berdasarkan Keputusan Kepala Badan Pengawas Obat dan Makanan nomor 05018/KBPOM/2001 Tahun 2001 dan beberapa kali mengalami perubahan sampai terakhir dengan Peraturan Badan Pengawas Obat dan Makanan RI nomor 22 Tahun 2020 tentang Organisasi dan Tata Kerja Unit Pelaksana Teknis di Lingkungan BPOM, BBPOM di Manado merupakan Unit Pelaksana Teknis (UPT) Badan POM yaitu satuan kerja bersifat mandiri yang melaksanakan tugas teknis operasional tertentu dan/atau tugas teknis penunjang tertentu di bidang pengawasan Obat dan Makanan.

Kedudukan BBPOM di Manado berada di bawah dan bertanggung jawab kepada Kepala Badan, dipimpin oleh seorang Kepala yang secara



teknis dibina oleh Deputi dan secara administratif dibina oleh Sekretaris Utama. BBPOM di Manado dikategorikan sebagai Balai Besar POM. Selain mengatur tentang kategori Balai dan struktur organisasi,

juga dibentuk Loka POM di Kabupaten Kepulauan Sangihe.

Sebagai pelaksanaan amanah penyederhanaan birokrasi sejak akhir tahun 2020 Badan POM telah menjalankannya yang tentunya terjadi perubahan SOTK baru .

Adapun total *catchment area* B POM di Manado terdiri dari 15 Kabupaten/Kota, dengan rincian 12 kabupaten/kota merupakan *catchment area* BBPOM di Manado, sedangkan 3 kabupaten /kota merupakan *catchment area* Loka POM di Kabupaten Kepulauan Sangihe. Adapun kabupaten/kota dengan masing-masing *catchment area* adalah sebagai berikut:



TUGAS POKOK

Melaksanakan kebijakan teknis operasional di bidang pengawasan Obat dan Makanan sesuai dengan ketentuan peraturan perundang-undangan.

FUNGSI

- penyusunan rencana, program, dan anggaran di bidang pengawasan Obat dan Makanan;
- pelaksanaan pemeriksaan fasilitas produksi Obat dan Makanan;
- pelaksanaan pemeriksaan fasilitas distribusi Obat dan Makanan dan fasilitas pelayanan kefarmasian;
- pelaksanaan sertifikasi produk dan fasilitas produksi dan distribusi Obat dan Makanan;

- e. pelaksanaan sampling Obat dan Makanan;
- f. pelaksanaan pemantauan label dan iklan Obat dan Makanan;
- g. pelaksanaan pengujian rutin Obat dan Makanan;
- h. pelaksanaan pengujian Obat dan Makanan dalam rangka investigasi dan penyidikan;
- i. pelaksanaan cegah tangkal, intelijen dan penyidikan terhadap pelanggaran ketentuan peraturan perundangundangan di bidang pengawasan Obat dan Makanan;
- j. pelaksanaan pemantauan peredaran Obat dan Makanan melalui siber;
- k. pengelolaan komunikasi, informasi, edukasi, dan pengaduan masyarakat di bidang pengawasan Obat dan Makanan;
- l. pelaksanaan kerja sama di bidang pengawasan Obat dan Makanan;
- m. pelaksanaan pemantauan, evaluasi, dan pelaporan di bidang pengawasan Obat dan Makanan;
- n. pelaksanaan urusan tata usaha dan rumah tangga; dan pelaksanaan fungsi lain yang diberikan oleh Kepala Badan.

Tugas dan Fungsi Khusus Loka POM di Kab. Kepulauan Sangihe

- a. Melakukan inspeksi dan sertifikasi sarana/fasilitas produksi dan/atau distribusi Obat dan Makanan dan sarana/fasilitas pelayanan kefarmasian.
- b. Pelaksanaan sertifikasi produk dan sarana/fasilitas produksi dan/atau distribusi Obat dan Makanan.
- c. Pengambilan contoh (sampling) Obat dan Makanan.
- d. Pelaksanaan pengujian Obat dan Makanan.
- e. Pelaksanaan intelijen dan penyidikan terhadap penyelenggaraan ketentuan peraturan perundang-undangan di bidang pengawasan Obat dan Makanan.
- f. Pengelolaan komunikasi, informasi, edukasi, pengaduan masyarakat di bidang pengawasan Obat dan Makanan.
- g. Pelaksanaan koordinasi dan kerja sama di bidang pengawasan Obat dan Makanan.
- h. Pelaksanaan urusan tata usaha dan rumah tangga.

Dalam rangka meningkatkan efektivitas dan efisiensi pengawasan Obat dan Makanan di wilayah Provinsi Sulawesi Utara, maka pelaksanaan tugas dan fungsi UPT Badan POM dikoordinasikan oleh BBPOM di Manado guna memberikan perlindungan terhadap masyarakat.

1.3. STRUKTUR ORGANISASI

Pada Tahun 2018, berdasarkan Peraturan BPOM Nomor 12 Tahun 2018 Tentang Organisasi dan Tata Kerja Unit Pelaksana Teknis di Lingkungan Badan Pengawas Obat dan Makanan, dalam wilayah kerja BBPOM di Manado terdapat Loka Pengawas Obat dan Makanan di Kepulauan Sangihe dengan cakupan wilayah adalah Kabupaten Sangihe, Kabupaten Kepulauan Talaud, Kabupaten Kepulauan Sitaro.

Pada tanggal 28 Desember 2020, Badan POM secara keseluruhan termasuk BBPOM di Manado telah dilaksanakan pelantikan Pejabat Fungsional penyetaraan atas pejabat

administrator (Eselon III) dan pengawas (Eselon IV), sebagai pelaksanaan amanah penyederhanaan birokrasi sesuai Peraturan Badan Pengawas Obat dan Makanan Nomor 23 Tahun 2021 tentang Perubahan Atas Peraturan Badan Pengawas Obat dan Makanan Nomor 22 Tahun 2020 tentang Organisasi dan Tata Kerja Unit Pelaksana Teknis di Lingkungan Badan Pengawas Obat dan Makanan. signifikan terhadap pelaksanaan tugas Balai Besar POM di Manado Adapun perubahan Organisasi dan Tata Kerja. Sebagaimana gambar struktur organisasi sebagai berikut :



Gambar 1. 1 Struktur Organisasi Balai Besar POM di Manado



Gambar 1. 2 Struktur Organisasi Loka POM di Kab Kepulauan Sangihe

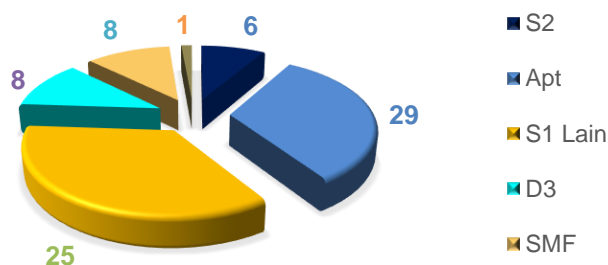
Dimana dalam detail implementasi pelaksanaan garis koordinasi yang dijalankan BBPOM di Manado adalah sebagai berikut :



Gambar 1. 3 Bagan Struktur Organisasi BBPOM di Manado

Sumber Daya Manusia

Jumlah pegawai ASN BBPOM di Manado sebanyak 71 orang dan 13 orang pada Loka POM di Kabupaten Kepulauan Sangihe. Sesuai dengan kompetensi yang dibutuhkan dan sesuai dengan tugas pokok dan fungsinya dapat dilihat pada Gambar 1.4



Gambar 1. 4 Jumlah SDM berdasarkan Tingkat Pendidikan

Rincian distribusi pegawai berdasarkan lokasi penempatan dan tingkat pendidikan, sebagai berikut :

Tabel 1.1 Rincian Distribusi Pegawai Berdasarkan Penempatan dan Tingkat Pendidikan

UPT	Tingkat Pendidikan							Total
	S3	S2	Apt	S1 Lain	D3	SMF	SLTA Umum	
BBPOM di Manado								
Kepala			1					1
Bagian TU		1		10	5	2	1	19
Bidang Pengujian		1	12	7	3	2		25
Bidang Pemeriksaan		3	4	3		2		12
Bidang Penindakan		1	2	4				7
Bidang Informasi dan Komunikasi			4	1		2		7
Loka POM di Kab.Kep.Sangihe								
Kepala Loka				1				1
Staff Loka			3	8	1			12
TOTAL		6	26	34	9	8	1	84

Sumber Daya Lainnya

- Kantor BBPOM di Manado memiliki 2 (dua) bangunan Gedung yaitu Gedung Toar luas bangunan 3840 m² dan Gedung Lumimuut luas bangunan 2000 m², total luas bangunan sebesar 5840 m², kemudian didukung laboratorium dan peralatan yang memadai sesuai standar Laboratorium Badan POM dan metode analisis terkini. BBPOM di Manado memiliki laboratorium pengujian kimia, dan laboratorium pengujian mikrobiologi. Didasarkan kemampuan laboratorium Balai Besar POM di Manado yang memiliki fasilitas Laboratorium DNA yang dilengkapi Alat PCR, terhitung sejak tanggal 26 Mei 2020, BBPOM di Manado menjadi salah satu Laboratorium pengujian spesimen Covid-19 di wilayah Provinsi Sulawesi Utara bersama dengan BTKL PP Kelas 1 Manado. Selain itu BBPOM di Manado dalam mewujudkan visi, misi dan tujuannya telah membangun dan memelihara sistem manajemen mutu berdasarkan standar ISO 9001:2015 dan telah tersertifikasi

untuk seluruh bisnis prosesnya serta laboratorium BBPOM di Manado telah terakreditasi ISO/IEC 17025:2017. Terkait dengan Sertifikasi ISO 9001:2015 dilakukan Audit Surveilans, penerapannya tanggal 8-9 Juli 2021 dan Audit ISO 17025:2017 pada bulan November 2021 dan keduanya direkomendasikan dapat mempertahankan Sertifikasi tersebut.

- Kantor Loka POM di Kabupaten Kepulauan Sangihe dengan tanah seluas 799 m² merupakan hibah tanah dari Pemerintah Kabupaten Kepulauan Sangihe kepada Badan Pengawas Obat dan Makanan dengan Nomor : 028/23/2190 dan Nomor : B-PL.03.07.112.8.9.3690 tanggal 30 Agustus 2019 tentang Berita Acara Serah Terima Hibah Barang Milik Daerah. Pada tahun 2020 tersertifikat Hak Pakai Nomor 00003 dengan luasan sebesar 799 m² dan telah tuntas dilakukan penilaian wajar atas tanah dan bangunan. Pada tahun 2021 masih berproses dalam serah terima hibah tanah dimaksud

1.4. ISU STRATEGIS ORGANISASI

Pengawasan Obat dan Makanan merupakan bagian integral dari upaya pembangunan kesehatan di Indonesia. Dalam melindungi masyarakat dari Obat dan Makanan yang berisiko terhadap kesehatan, Badan POM melaksanakan sistem pengawasan *full spectrum* mulai dari *pre-market* hingga *post-market control* yang disertai dengan upaya penegakan hukum dan pemberdayaan masyarakat (*community empowerment*).

Dalam melaksanakan tugas pokok dan fungsinya, Badan POM tidak bertindak sebagai *single player*. Kerjasama dengan berbagai lintas sektor terutama pemerintah daerah diperlukan untuk memperluas cakupan pengawasan obat dan makanan. Menghadapi era Masyarakat Ekonomi ASEAN (MEA), Badan POM mengubah paradigma pengawasan dari *watchdog control* menjadi *proactive control*, dengan mendorong penerapan *Risk Management Program*.

BBPOM di Manado sebagai UPT Badan POM melaksanakan kegiatan utama di tahun 2021 berdasarkan bisnis proses yang telah ditetapkan dalam Dokumen Rencana Kinerja tahun 2021, yaitu melaksanakan program pengawasan Obat dan Makanan full spectrum mulai dari pre-market hingga post-market di seluruh wilayah administratif Provinsi Sulawesi Utara meliputi sertifikasi sarana produksi dan sarana distribusi obat, pengawasan sarana produksi, sarana distribusi sesuai standar dan peraturan perundang-undangan yang berlaku, sampling dan pengujian laboratorium terhadap produk Obat dan Makanan serta penyidikan dan penegakan hukum.

Selain hal diatas, dalam mendukung pemerintah terkait percepatan penanganan pandemi Covid-19, dengan kemampuan laboratorium yang dimiliki oleh Balai Besar POM di Manado melakukan pengujian spesimen Covid-19 dengan RT-PCR sejak tanggal 26 Mei 2020 untuk wilayah Provinsi Sulawesi Utara.

BBPOM di Manado sebagai UPT Badan POM, mempunyai 4 (empat) inti kegiatan atau pilar lembaga, yakni:



1.4.1. Analisis Lingkungan Strategis

A. INTERNAL

➤ Sumber Daya Manusia

Dalam penyusunan ABK tahun 2020 diperoleh pegawai yang dibutuhkan sebanyak 114 orang. Dengan jumlah pegawai eksisting yang hanya sebanyak 71 orang maka pemenuhan terhadap ABK ASN di lingkungan BBPOM di Manado sampai dengan akhir tahun adalah sebesar 62,83%.

Dalam rangka untuk mengurangi gap tersebut BBPOM di Manado diisi oleh tenaga PPNPN sebanyak 43 (empat tiga) orang.

Dari segi kompetensi, kualitas SDM BBPOM di Manado diakui di lingkungan pemerintah daerah sehingga memberi keyakinan saat menjalankan program, namun demikian dengan tantangan yang semakin kompleks, BBPOM di Manado harus melakukan peningkatan kompetensi SDM dan memprediksikan kebutuhan SDM untuk memperkuat pengawasan dengan lingkungan strategis yang semakin dinamis. Untuk itu, BBPOM di Manado perlu penambahan jumlah SDM dalam menghadapi tantangan pengawasan dan semakin berkembangnya modus pelanggaran di bidang obat dan makanan. Selain itu, BBPOM di Manado juga harus mempunyai strategi pengembangan pegawai yang tepat sehingga tidak terjadi kekosongan di posisi-posisi strategis. Serta memberikan *soft competency* untuk menghasilkan pribadi pemimpin yang matang dalam menghadapi dan menyelesaikan masalah.

1.4.1. Analisis Lingkungan Strategis

A. INTERNAL

➤ Sumber Daya Manusia

Dalam penyusunan ABK tahun 2020 diperoleh pegawai yang dibutuhkan sebanyak 114 orang. Dengan jumlah pegawai eksisting yang hanya sebanyak 71 orang maka pemenuhan terhadap ABK ASN di lingkungan BBPOM di Manado sampai dengan akhir tahun adalah sebesar 62,83%.

Dalam rangka untuk mengurangi gap tersebut BBPOM di Manado diisi oleh tenaga PPNPN sebanyak 43 (empat tiga) orang.

Dari segi kompetensi, kualitas SDM BBPOM di Manado diakui di lingkungan pemerintah daerah sehingga memberi keyakinan saat menjalankan program, namun demikian dengan tantangan yang semakin kompleks, BBPOM di

Manado harus melakukan peningkatan kompetensi SDM dan memprediksikan kebutuhan

SDM untuk memperkuat pengawasan dengan lingkungan strategis yang semakin dinamis. Untuk itu, BBPOM di Manado perlu penambahan jumlah SDM dalam menghadapi tantangan pengawasan dan semakin berkembangnya modus pelanggaran di bidang obat dan makanan. Selain itu, BBPOM di Manado juga harus mempunyai strategi pengembangan pegawai yang tepat sehingga tidak terjadi kekosongan di posisi-posisi strategis. Serta memberikan *soft competency* untuk menghasilkan pribadi pemimpin yang matang dalam menghadapi dan menyelesaikan masalah.

➤ Kapasitas dan Kapabilitas Laboratorium Pengujian

Laboratorium pengujian mempunyai peran yang sangat strategis utamanya dalam hal mendeteksi serta memvalidasi mutu dan keamanan produk-produk yang beredar di masyarakat, hasil pengujian laboratorium dibutuhkan cepat agar jika hasil pengujian tidak memenuhi syarat dapat dilakukan penarikan produk atau tindakan yang terkait sehingga masyarakat terhindar Rencana

Strategis BBPOM Di Manado 2020-2024 dari obat yang tidak memenuhi syarat ataupun palsu.

Untuk itu diperlukan peningkatan kemampuan pengujian baik pemenuhan standar peralatan laboratorium yang andal dan efisien, standar kompetensi SDM serta Standar Ruang Lingkup (SRL) pengujian. Dengan demikian akan meningkatkan jenis pengujian dan jenis serta jumlah

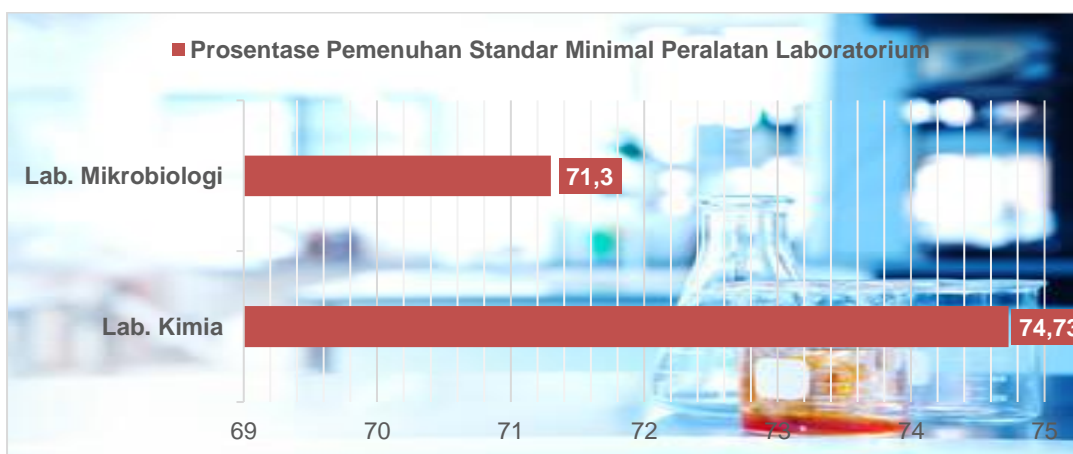
produk yang diuji. Untuk menjawab tuntutan ini diperlukan instrumen yang menggunakan teknologi yang kompleks, seperti LCMSMS, GCMS, ICPMS, dan PCR. Namun pengadaan, pemeliharaan dan fasilitas ruangan dan kebutuhan operasional untuk instrumen yang demikian membutuhkan biaya yang mahal dan kompetensi penguji yang andal dari penguji dalam menggunakan instrumen tersebut.

Ketersediaan baku pembanding untuk beberapa kategori atau sampel menjadi salah satu kendala dalam pemenuhan SRL pangujian. Keterbatasan sumber daya maka

peningkatan kemampuan pengujian tidak dapat dilakukan sekaligus.

BBPOM di Manado ditunjuk sebagai Koordinator regionalisasi Laboratorium - Regional 4 yang telah dijalankan uji coba pada tahun 2021 menjadi bagian dalam evaluasi dan perencanaan pelaksanaan implementasinya pada tahun 2022.

Sesuai Aseesment GLP oleh P3OMN, rata-rata pemenuhan peralatan sesuai dengan standar minimal laboratorium tahun 2021 BBPOM di Manado adalah sebesar (73,02%), dengan rincian pada gambar sebagai berikut:



Gambar 1. 5 Prosentase Pemenuhan Standar Minimal Peralatan Laboratorium Tahun 2021

➤ Pelayanan Publik dalam Mendukung Kemudahan Perizinan/Registrasi Obat dan Makanan

Kemudahan perizinan di bidang registrasi telah dan masih perlu terus dilakukan melalui simplifikasi dan deregulasi persyaratan registrasi, digitalisasi

perizinan, pemberian bimbingan dalam pemenuhan persyaratan keamanan, mutu dan gizi pangan olahan serta pengembangan media komunikasi secara elektronik

memberikan dampak terhadap meningkatnya jumlah permohonan dan pemberian rekomendasi dan izin edar yang memenuhi SLA.

Pelayanan publik yang disediakan oleh BBPOM di Manado belum sepenuhnya dilakukan secara terpadu dalam satu pintu. Peningkatan pelayanan publik terus dilakukan oleh BBPOM di Manado dalam rangka mempermudah dan

simplifikasi layanan kepada masyarakat.

Pengembangan inovasi – inovasi perlu terus dilakukan dalam rangka peningkatan kualitas pelayanan publik termasuk penguatan sarana dan prasarana dengan perencanaan pembangunan gedung layanan publik, serta aplikasi – aplikasi yang memudahkan pihak ketiga.

➤ **Anggaran**

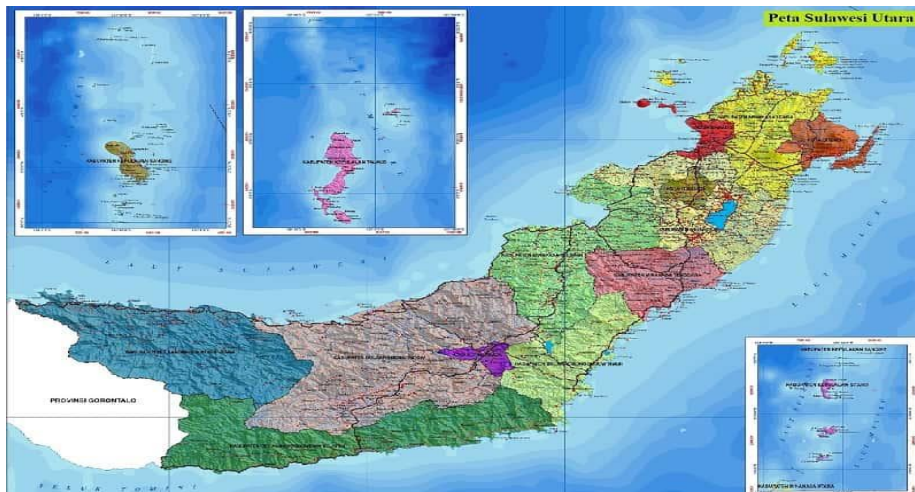
Sesuai DIPA Nomor: SP DIPA-063.01.2.432901/2021 yang diterbitkan tanggal 23 November 2020 Anggaran BBPOM di Manado berasal dari APBN sebesar Rp.

41,283,591,000,-. Mengalami revisi DIPA adanya refocusing anggaran tahap IV anggaran BBPOM di Manado menjadi Rp. 37.118.495.000,00.

B. EKSTERNAL

➤ **Kondisi Geografis dan Demografis**

Provinsi Sulawesi Utara terletak pada 123° 07' hingga 127° 10' Bujur Timur dan 00° 15' hingga 05° 34' Lintang Utara. Wilayah Provinsi Sulawesi Utara seluas 15.069 km². Cakupan wilayah kerja BBPOM di Manado terdiri dari 15 Kabupaten/Kota (BBPOM di Manado mencakup 12 Kab/Kota dan Loka POM di Kabupaten Kepulauan Sangihe mencakup 3 Kab/Kota), berdasarkan sumber BPS tahun 2021 dengan jumlah penduduk 2.621.923 jiwa, dengan proporsi jumlah penduduk perempuan 1.280.005 jiwa (48,82%) dan penduduk laki laki sejumlah 1.341.918 jiwa (51,18%).



Gambar 1. 6 Wilayah Kerja BBPOM di Manado dan Loka POM di Kabupaten Kepulauan Sangihe

➤ Perkembangan Teknologi dan Perubahan Gaya Hidup Masyarakat

Kemajuan teknologi juga telah mengubah wajah perekonomian dunia, khususnya di sektor industri dan perdagangan, tidak terkecuali industri Obat dan Makanan. Salah satu fase penting dalam perkembangan teknologi adalah munculnya revolusi industri gelombang ke-4, atau yang dikenal Industrial Revolution 4.0. Karakteristik revolusi industri 4.0 ditandai dengan berbagai teknologi terapan (applied technology), seperti advanced robotics, artificial intelligence, internet of things, virtual and augmented reality, additive manufacturing, serta distributed manufacturing yang secara keseluruhan mampu mengubah pola produksi dan model bisnis di berbagai sektor industri.

Tingginya minat masyarakat terhadap transaksi online ditambah

kurangnya pengetahuan masyarakat dalam memilih obat yang aman masih rendah, menjadi peluang bagi pelaku usaha untuk mendulang keuntungan besar dengan memanfaatkan ketidaktahuan masyarakat terhadap aspek keamanan mutu dan kemanfaatan produk.

Era digital membawa penyaluran dan peredaran obat di masyarakat menjadi cukup fleksibel sehingga tidak jarang masyarakat tidak memperhatikan aspek ketentuan distribusi obat yang sesuai peraturan.

Dengan demikian, BBPOM di Manado bagian dari pengawasan secara nasional harus segera beradaptasi untuk melakukan digitalisasi instrumen pengawasan yang berbasis kemandirian industri dalam memastikan keamanan, mutu dan gizi produk yang dihasilkan.

Untuk implementasi atas adaptasi dalam pengawasan secara daring telah dikeluarkan Peraturan Bada POM nomor 8 tahun 2020 tentang Pengawasan Obat dan Makanan yang diedarkan secara daring.

Penguatan digitalisasi dalam rangka percepatan dan memudahkan proses pelayanan publik menjadi tantangan sekaligus peluang untuk selaras dengan peningkatan kepuasan pelanggan BBPOM di Manado.

➤ Kuantitas dan Jenis Sarana Produksi dan Distribusi yang Diawasi

Sarana produksi produk Obat dan Makanan yang diawasi di wilayah Provinsi Sulawesi Utara meliputi industri kecil obat tradisional, industri pangan MD serta industri rumah tangga pangan. Untuk sarana distribusi meliputi sarana distribusi obat yaitu Pedagang Besar Farmasi serta instalasi farmasi Kabupaten/ Kota, sarana distribusi obat tradisional, kosmetik, pangan serta bahan berbahaya.	Jumlah Sarana		
	NO.	JENIS SARANA	JUMLAH SARANA
	1	Industri Farmasi	0
	2	Fasilitas Bahan Baku Obat/ Produk Biologi/Sarana Khusus (Unit Transfusi Darah, Radiofarmaka, Lab Sel Punca)	7
	3	Industri Obat Tradisional	0
	4	Industri Kecil Obat Tradisional	1
	5	Industri Mikro Obat Tradisional	4
	6	Industri Kosmetik	0
	7	Industri Pangan (MD)	60
	8	Industri Rumah Tangga Pangan (PIRT)	1088
	9	Pedagang Besar Farmasi	36
	10	Apotek	356
	11	Toko Obat berizin	113
	12	Distributor Obat Tradisional	142
	13	Distributor Kosmetika	266
	14	Distributor Pangan	2098
	15	Distributor PKO	50
	16	Distributor PKRT	0
	17	Distributor Bahan Berbahaya	0
	18	Rumah Sakit	54
	19	Puskesmas	199
	20	Balai Pengobatan/Klinik	105
	21	Instalasi Farmasi Kabupaten Kota	16
	TOTAL		4.595

Tabel 1.2. Sarana Produksi dan Sarana Distribusi yang Diawasi

Selain sarana distribusi obat, juga terdapat sarana pelayanan kefarmasian meliputi Apotek, Toko Obat, RS pemerintah dan swasta, Puskesmas, Balai Pengobatan, Jumlah sarana produksi dan distribusi yang diawasi di wilayah Provinsi Sulawesi Utara dapat dilihat pada Tabel 1.2.

1.4.2. Isu Strategis

Beberapa isu strategis yang dapat berpengaruh pada kinerja BBPOM di Manado antara lain:

➤ Reformasi Birokrasi

Tujuan reformasi birokrasi adalah menciptakan birokrasi pemerintah yang profesional dengan karakteristik adaptif, berintegritas, berkinerja tinggi, bersih dan bebas korupsi, kolusi dan nepotisme, mampu melayani publik, netral, sejahtera, berdedikasi, dan memegang teguh nilai-nilai dasar dan kode etik aparatur negara. Tahun 2021 Balai Besar POM di Manado mempersiapkan mengajukan predikat WBK (Wilayah Bebas Korupsi) kembali, sehingga

diperlukan upaya penguatan internal dalam pengembangan SDM yang berkualitas yang berlandaskan budaya organisasi serta publikasi kepada eksternal melalui sosialisasi program pengawasan Obat dan Makanan dan peningkatan pelayanan kepada masyarakat antara lain kemudahan akses informasi. Penerapan Reformasi Birokrasi dilakukan melalui Evaluasi Pembangunan Zona Integritas secara menyeluruh.

➤ Revolusi Industri 4.0

Revolusi industri generasi keempat ini ditandai dengan kemunculan superkomputer, robot pintar, kendaraan tanpa pengemudi, editing genetik dan perkembangan neuroteknologi yang memungkinkan manusia untuk lebih mengoptimalkan fungsi otak. Revolusi industri keempat, menjadi lompatan besar bagi sektor industri, dimana teknologi informasi dan komunikasi dimanfaatkan sepenuhnya. Tidak hanya dalam proses produksi, melainkan juga di seluruh rantai nilai

industri sehingga melahirkan model bisnis yang baru dengan basis digital guna mencapai efisiensi yang tinggi dan kualitas produk yang lebih baik. Untuk itu, sektor industri nasional perlu banyak pembenahan terutama dalam aspek penguasaan teknologi yang menjadi kunci penentu daya saing di era Industry 4.0 karena sistem siber-fisik berkomunikasi dan bekerja sama satu sama lain dengan manusia secara bersamaan.

Kemajuan di bidang industri dan perdagangan harus diimbangi dengan pengembangan SDM tenaga pengawas untuk lebih memahami bahwa ketersediaan data tidak hanya hitam di atas putih, dalam bentuk dokumen, namun bisa dalam bentuk *data base* dengan sistem *paperless*.

Peningkatan Efektifitas pengawasan tidak lepas dari digitalisasi pengawasan dan pelayanan, antara lain melalui pemanfaatan situs dan sosial media resmi BBPOM di Manado, HaloBPOM 1500533, edukasi kampanye Cek KLIK

menggunakan aplikasi BPOM Mobile, dan aplikasi Cek BPOM serta saluran komunikasi dan edukasi yang dimiliki, meliputi:



➤ Implementasi Inpres No. 3 Tahun 2017

Tentang Peningkatan Efektifitas Pengawasan Obat dan Makanan dan Permendagri Nomor 41 Tahun 2018 tentang Peningkatan Koordinasi Pembinaan dan Pengawasan Obat dan Makanan di Daerah.

Dengan diterbitkannya Instruksi Presiden No. 3 tahun 2017 tentang Peningkatan Efektivitas Pengawasan Obat dan Makanan dan Permendagri Nomor 41 Tahun 2018 tentang Peningkatan Koordinasi Pembinaan dan Pengawasan Obat dan Makanan di Daerah diharapkan dapat memperkuat kinerja BPOM dalam pengawasan Obat dan Makanan melalui peningkatan sinergisme kemitraan dengan Kementerian maupun lintas sektor terkait di daerah. Perlu adanya landasan hukum yang kuat dalam koordinasi pelaksanaan di daerah, untuk itu peraturan Gubernur yang mengatur mekanisme koordinasi, pembinaan, pengawasan dan tindak lanjut perlu disiapkan.

Tindak lanjut oleh instansi terkait atas rekomendasi yang dikeluarkan oleh BBPOM di Manado sangat berpengaruh terhadap peredaran Obat dan Makanan yang tidak memenuhi ketentuan perundang-undangan.

➤ **Trend Penyebaran Informasi dan Transaksi Perdagangan melalui Media Sosial dan Online**

Pembangunan ekonomi desa/ kelurahan merupakan subsistem dari pembangunan ekonomi kabupaten/kota dan merupakan subsistem dari pembangunan ekonomi provinsi yang berlanjut sebagai penopang perkembangan ekonomi secara nasional. Kurang lebih 80 % penduduk berada di pedesaan, maka pembangunan ekonomi harus melibatkan langsung atau tidak langsung penduduk pedesaan.

Dengan berkembangnya ekonomi desa akan menurunkan angka kemiskinan. Untuk itu Badan POM menginisiasi program Gerakan Keamanan Pangan Desa (GKPD), sebagai salah satu prasyarat peningkatan kesehatan keluarga secara mandiri. Program ini sarat dengan keterpaduan dan koordinasi karena melibatkan semua pihak terkait baik jajaran pemerintahan daerah maupun tatanan masyarakat termasuk pelaku usaha sebagai pilar ekonomi di pedesaan.

Kegiatan ini dilaksanakan dengan memberdayakan masyarakat desa melalui kader-kader yang selama ini telah terbentuk, seperti kader PKK, kader karang taruna, komunitas sekolah, pelaku usaha (ritel), dan pedagang kreatif lapangan

Hingga tahun 2021 BBPOM di Manado telah mengintervensi 37 desa dari 1.839 desa/kelurahan yang ada di Provinsi Sulawesi Utara melalui program Gerakan Keamanan Pangan Desa.

Kecilnya jumlah desa yang diintervensi ini disebabkan karena keterbatasan sumber daya, sehingga diperlukan kerjasama dengan lintas sektor terkait agar dapat ikut serta menggalakkan sosialisasi tentang Keamanan Pangan dan mereplikasi Desa Pangan Aman di seluruh desa yang ada. Selain itu, kendala terkait mobilitas kader desa dimana tidak menjamin kader dimaksud akan tinggal di desa seterusnya dan adanya pergantian kepengurusan desa dan program tidak tersampaikan kepada kepengurusan periode selanjutnya, serta keterbatasan anggaran.

Masyarakat sebagai sub sistem pengawasan Obat dan Makanan mempunyai peran penting dalam memilih dan menggunakan produk sehingga menjadi konsumen yang cerdas sehingga kesehatannya tetap terjaga serta partisipasi aktif masyarakat dalam memberikan informasi produk – produk yang kemungkinan dapat merugikan kesehatan menjadi prioritas untuk segera ditindaklanjuti.

Strategi pelaksanaan Gerakan Keamanan Pangan Desa perlu dilakukan improvisasi melalui mekanisme pelaksanaannya yang lebih terintegrasi atau tidak bersifat parsial pada Kabupaten/Kota. Oleh Karena itu sejak tahun 2020 pelaksanaan program GKPD, PJAS dan Pasar Aman dilaksanakan secara terintegrasi dalam 1 (satu) kabupaten/kota yang sama.

➤ **Pengawasan Reformasi Birokrasi Sistem Kesehatan Nasional (SKN) dan Jaminan Kesehatan Nasional (JKN)**

Mengantisipasi dampak yang dapat merugikan masyarakat dari penerapan JKN, Balai Besar POM di Manado meningkatkan peran dalam memberikan jaminan obat yang aman, bermutu dan bermanfaat serta mengantisipasi adanya penggunaan obat palsu dan pendistribusian obat dari jalur ilegal. Kontribusi pada reformasi SKN dan JKN yang perlu dilaksanakan diantaranya adalah :

- Penguatan farmakovigilans obat dan vaksin, sampling dan pengujian obat dan vaksin Covid-19, peningkatan akses vaksin Covid-19 dan vaksin pneumonia (PCV) melalui intensifikasi

pengawasan distribusi dalam rangka menjaga mutu vaksin.

- Pengawasan pengembangan dan pendampingan industri Obat Tradisional spesifik lokal.
- Penguatan kapasitas dan kemampuan uji laboratorium termasuk peningkatan jejaring laboratorium (Regionalisasi Laboratorium).
- Penyempurnaan sistem informasi yang andal dalam pengawasan Obat dan Makanan.

➤ **Dukungan Terhadap UMKM**

Jumlah UMKM di Sulawesi Utara pada tahun 2020 mencapai 84.000 unit (Dinas Koperasi dan UMKM Daerah Provinsi Sulut). BBPOM di Manado secara berkelanjutan melakukan pendampingan UMKM produk lokal spesifik yang dianggap layak untuk “naik kelas” dari nomor P-IRT (Dinkes Kab/Kota) menjadi nomor MD dari

Badan POM, serta bimbingan penerapan Cara Produksi Obat Tradisional yang Baik (CPOTB) termasuk pendampingan Obat Tradisional warisan leluhur khususnya yang ada di wilayah Provinsi Sulawesi Utara. Kerjasama dengan Akademisi dengan pendampingan “Start Up” hingga dukungan “Go Export” proaktif bekerjasama dengan sarana produksi

yang dibina oleh Lembaga-lembaga penyantun (Instansi/Lembaga Pemerintah, Perbankan, dan LSM). Adanya fasilitas pelayanan publik yang ada di daerah menjadi salah satu

peluang yang perlu dimanfaatkan pula dalam pendekatan peningkatan pelayanan publik agar lebih dekat dan mudah diakses kepada masyarakat termasuk pelaku usaha secara umum.

➤ **Dukungan Visi - Misi Presiden**

BBPOM di Manado berperan dalam upaya pencegahan penyakit tidak menular dan penurunan angka stunting. Pemberdayaan masyarakat melalui Gerakan Masyarakat Sadar Pangan Aman (Germas SAPA) yang diinisiasi Badan POM sebagai penjabaran dari Instruksi Presiden

No.1 tahun 2017 terkait Gerakan Masyarakat Hidup Sehat (Germas).

Germas SAPA dilakukan melalui kegiatan Pangan Jajanan Anak Sekolah (PJAS) aman, Gerakan Keamanan Pangan Desa (GKPD) dan Gerakan Pasar Aman (Paman).

➤ **Daerah Tujuan Wisata**

Program pemerintah provinsi yang berkelanjutan terkait peningkatan ekonomi di sektor pariwisata pada tahun 2020 berpotensi terjadinya peningkatan jumlah wisatawan China dari Changsa Huanghua, Tianjin, Guangzhou Baiyun, Shanghai Pudong, dan Xi'an Xianyang 400% dari target yang ditetapkan oleh Pemerintah Daerah Provinsi Sulawesi Utara.

Kondisi tersebut mendorong BBPOM di Manado untuk melanjutkan mendukung program pemerintah daerah dalam memperkenalkan kuliner khas daerah dengan meningkatkan kualitas dan keamanan pangan siap saji dan industri pangan rumah tangga berupa penyelarasan dengan kegiatan dukungan kepada UMKM melalui pendampingan peningkatan daya saing Industri Rumah Tangga Pangan produk spesifik lokal. Sebagai kota pariwisata, Manado memiliki populasi dengan latar belakang yang beragam diantaranya golongan masyarakat yang usia produktif yang diyakini melek IT, dan berpotensi menggerakkan perekonomian melalui usaha skala kecil, namun juga menunjukkan peluang dalam meningkatkan resiko atas pelanggaran hukum di bidang obat dan makanan.

➤ **Terwujudnya Masyarakat Ekonomi Asia**

Dampak dari Revolusi Industri 4.0 adalah era globalisasi yang sudah tidak mungkin dihindari saat ini. Kemajuan teknologi informasi dan komunikasi, terutama penggunaan internet yang kian meluas, membawa dampak nyata terbukanya ruang dan kesempatan baru dalam transaksi perdagangan antar negara. Era teknologi yang tanpa batas menyebabkan aliran barang antar negara mudah terinformasikan dan mudah diperoleh. Untuk melindungi produknya, Masyarakat Ekonomi ASEAN (MEA) atau Asean Economic Community telah resmi disahkan oleh Kepala Negara/ Pemerintahan anggota ASEAN pada Konferensi Tingkat Tinggi ASEAN ke 27 tahun 2015 di Malaysia, dengan salah satu tujuan untuk meningkatkan daya saing kawasan secara keseluruhan di pasar dunia, yang berdampak pada tingginya ekspor dan impor produk-produk antar negara ASEAN.

Pembentukan pasar tunggal yang diistilahkan dengan Masyarakat Ekonomi Asean (MEA) ini memungkinkan satu negara menjual barang dan jasa dengan mudah ke negara-negara lain di seluruh Asia Tenggara. Aturan antar negara ASEAN yang semakin longgar menyebabkan banyak produk-produk impor masuk ke Indonesia secara illegal. Indonesia adalah pasar terbesar produk obat dan makanan karena memiliki sekitar 250 juta penduduk yang merupakan 45% dari total penduduk ASEAN.

Penjualan on line ataupun barang *tentengan* yang tadinya untuk keperluan sendiri beralih fungsi diperjualbelikan secara komersial. Di sisi lain tujuan MEA untuk melindungi produk ASEAN ternyata bisa menjadi bumerang dengan meningkatnya produk illegal karena semakin longgarnya peraturan antar Negara ASEAN.

➤ **Pandemi Nasional Wabah Covid-19**

Adanya pandemi berkelanjutan sejak akhir bulan Maret 2020 secara insentif pemerintah melakukan protokol kesehatan yang dikarenakan semakin besarnya pengaruh wabah Covid-19 yang melanda di Indonesia, berdampak pada hampir di seluruh sektor antara lain industri, perdagangan, pariwisata, dan pendidikan.

Penyesuaian pola penganggaran, fungsi pengawasan dan pelayanan publik oleh Badan POM menjadi hal yang mutlak dilakukan yang dituntut keluar dari jalur/pola yang biasa dijalankan.

Terdapat peluang dan tantangan yang perlu disusun untuk menjawab isu tersebut mengingat pandemi wabah Covid-19 berkepanjangan dan belum dapat dipastikan kapan akan berakhir. BBPOM di Manado turut serta secara langsung dalam percepatan penanganan pandemi Covid-19 dengan menjadi Laboratorium Pengujian Spesimen Covid-19 bekerjasama dengan Satgas Penanganan Covid-19 Sulawesi Utara. dan sebagai UPT Badan POM di daerah, turut mengawal dalam pelaksanaan penanganan penyaluran hingga di titik terakhir pendistribusian vaksinasi Covid-19, dalam hal ini vaksin yang telah diberikan izin Penggunaan darurat/ Emergency Use Autorhorization (EUA) oleh Badan POM. Termasuk pengawasan atas obat-obatan yang berisiko penyalahgunaan dan Penggunaan yang salah oleh masyarakat akibat dampak dari informasi yang begitu mudah dan cepat diperoleh dari berbagai media sehingga memerlukan perhatian khusus dalam pengawasan dari sisi pencegahan hingga penindakan. Pengawalan dari sisi pemenuhan kapabilitas pengelola vaksin dan fasilitas di saerah dalam rangka penanganan vaksin juga perlu mendapatkan perhatian lebih.

➤ **Implementasi UU No. 33 Tahun 2014 tentang Jaminan Produk Halal (JPH)**

Undang-Undang No 33 Tahun 2014 tentang Jaminan Produk Halal akan diberlakukan 5 (lima) tahun sesudah diundangkan. Salah satu implementasinya yakni adanya kewajiban pencantuman “Keterangan Tidak Halal” untuk produk yang mengandung unsur tidak halal (dapat berupa gambar, tanda, dan/atau tulisan) yang akan

berdampak pada pelaksanaan proses pengawasan pre-market dan post-market produk. Langkah-langkah strategis yang dilakukan BBPOM di Manado antara lain : pemberian kawalan atas daya saing produksi Obat dan Makanan, serta ketersediaan alternatif obat “life saving” dan vaksin yang mengandung dan atau berbasis bahan yang “tidak direstui” atau diproduksi bersentuhan dengan bahan dimaksud.

➤ **Pengawalan Dana Alokasi Khusus (DAK) Sub Bidang Pengawasan Obat dan Makanan**

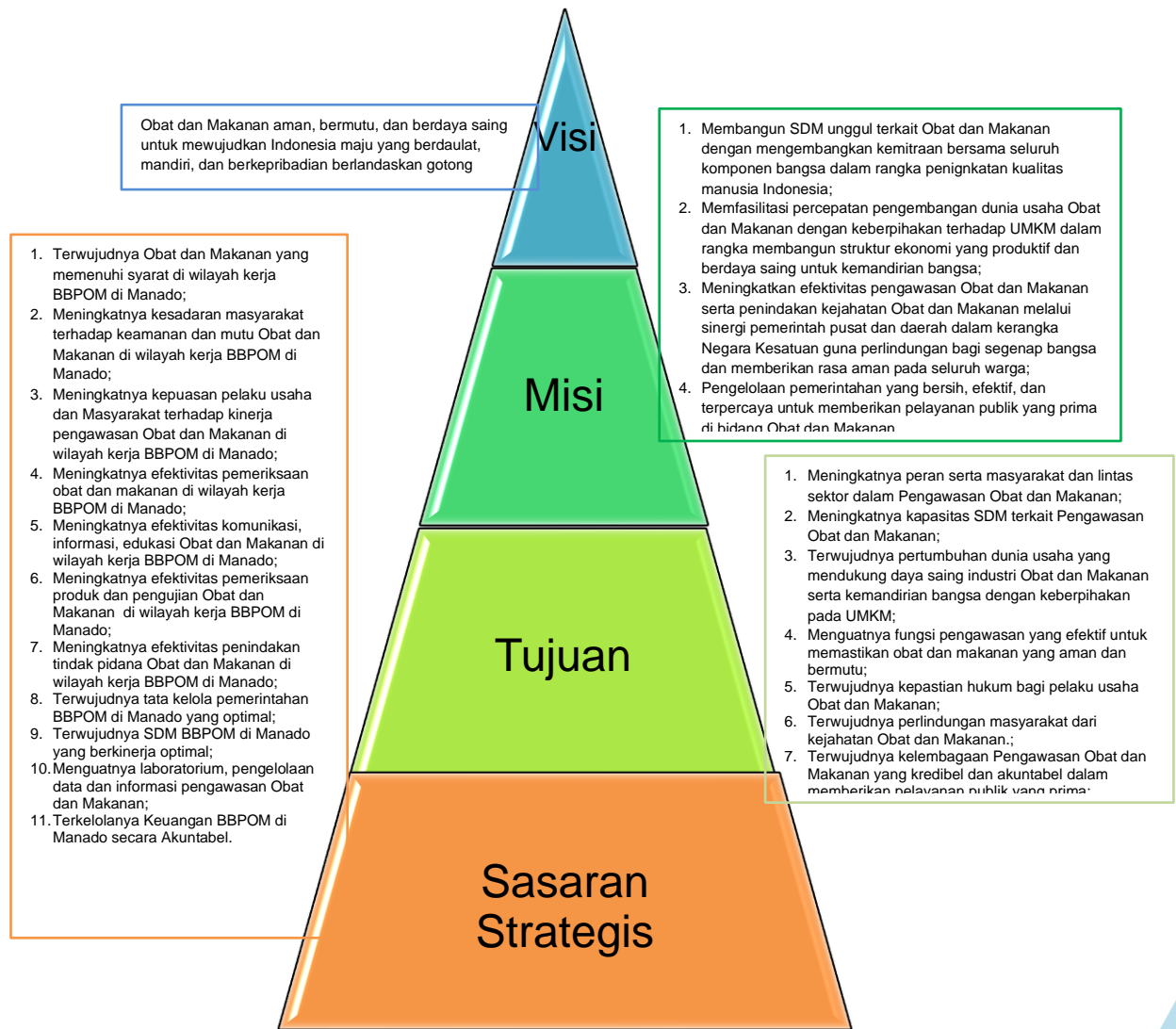
Pada tahun 2021, alokasi anggaran DAK Sub Bidang Pengawasan Obat dan Makanan sebagai tahun ke-2 dalam pelaksanaannya dengan 11 Kabupaten/Kota di Provinsi Sulawesi Utara yang mendapatkan anggaran DAK. Penyerapan DAK pada tahun 2020 menjadi pembelajaran yang penting dalam implementasinya pada tahun 2021 agar dapat berjalan lebih optimal.

Sesuai dengan Undang-Undang Nomor 23 Tahun 2014 tentang Pemerintah Daerah, Permendagri Nomor 41 tahun 2018 tentang Peningkatan Koordinasi Pembinaan dan Pengawasan Obat dan Makanan di Daerah, dan Instruksi Presiden Nomor 3 tahun 2017 tentang Peningkatan Efektivitas Pengawasan Obat dan Makanan yang mengamanatkan kepada 9 Menteri, Kepala Badan POM, Gubernur, serta Bupati dan Walikota untuk meningkatkan efektivitas serta penguatan pengawasan Obat dan Makanan. Salah satu implementasi atas amanah Undang-Undang dan peraturan-peraturan diatas adalah melalui alokasi DAK atau Dana Alokasi Khusus dengan tujuan untuk mendanai program khusus/kegiatan yang merupakan urusan Pemerintahan Daerah dan sesuai dengan prioritas nasional. Program yang dimaksud adalah program yang menjadi prioritas nasional dimuat dalam Rencana Kerja Pemerintah (RKP) tahun anggaran bersangkutan

BAB II PERENCANAAN KINERJA

2.1. URAIAN SINGKAT RENCANA KINERJA

Dengan memperhatikan prioritas pembangunan RPJMN 2020-2024, maka kedudukan visi, misi, tujuan dan sasaran strategis dapat digambarkan sebagai berikut :



Gambar 2. 1 Visi , Misi, Tujuan dan Sasaran Strategis

Diharapkan BBPOM di Manado mampu mencapai sasaran strategis secara efektif dan efisien sehingga memberikan kontribusi positif dalam dimensi pembangunan manusia seiring dengan proses revolusi mental sehingga mampu meningkatkan kualitas hidup

manusia Indonesia serta mengembangkan tata kelola pemerintahan yang bersih, efektif, demokratis dan terpercaya karena komoditas/produk yang diawasi BBPOM di Manado tergolong produk berisiko tinggi yang sama sekali tidak ada ruang untuk toleransi terhadap produk yang tidak memenuhi standar keamanan, khasiat/manfaat, dan mutu.

Selain itu, pengawasan yang dilakukan juga mencakup pemberian layanan informasi dan edukasi kepada masyarakat, pemberdayaan masyarakat, advokasi dan kerja sama dengan lintas sektor. Hal lain yang tidak kalah penting adalah sebagai satuan kerja di daerah, Balai tidak hanya berperan dalam melaksanakan tugas teknis pengawasan akan tetapi tugas terkait dengan manajemen juga perlu dilaksanakan dalam upaya mendukung sasaran strategis BPOM yang terkait dengan Terwujudnya Reformasi Birokrasi BPOM sesuai roadmap yang dilanjutkan pada tahun 2021.

Dalam rangka pencapaian visi dan pelaksanaan misi pengawasan Obat dan Makanan, maka Tujuan yang akan dicapai pada tahun 2021 adalah sebagai berikut :

1. Meningkatnya peran serta masyarakat dan lintas sektor dalam Pengawasan Obat dan Makanan.
2. Meningkatnya kapasitas SDM terkait Pengawasan Obat dan Makanan.
3. Terwujudnya pertumbuhan dunia usaha yang mendukung daya saing industri Obat dan Makanan serta kemandirian bangsa dengan keberpihakan pada UMKM.
4. Menguatnya fungsi pengawasan yang efektif untuk memastikan obat dan makanan yang aman dan bermutu.
5. Terwujudnya kepastian hukum bagi pelaku usaha Obat dan Makanan.
6. Terwujudnya perlindungan masyarakat dari kejahatan Obat dan Makanan.
7. Terwujudnya kelembagaan Pengawasan Obat dan Makanan yang kredibel dan akuntabel dalam memberikan pelayanan publik yang prima.

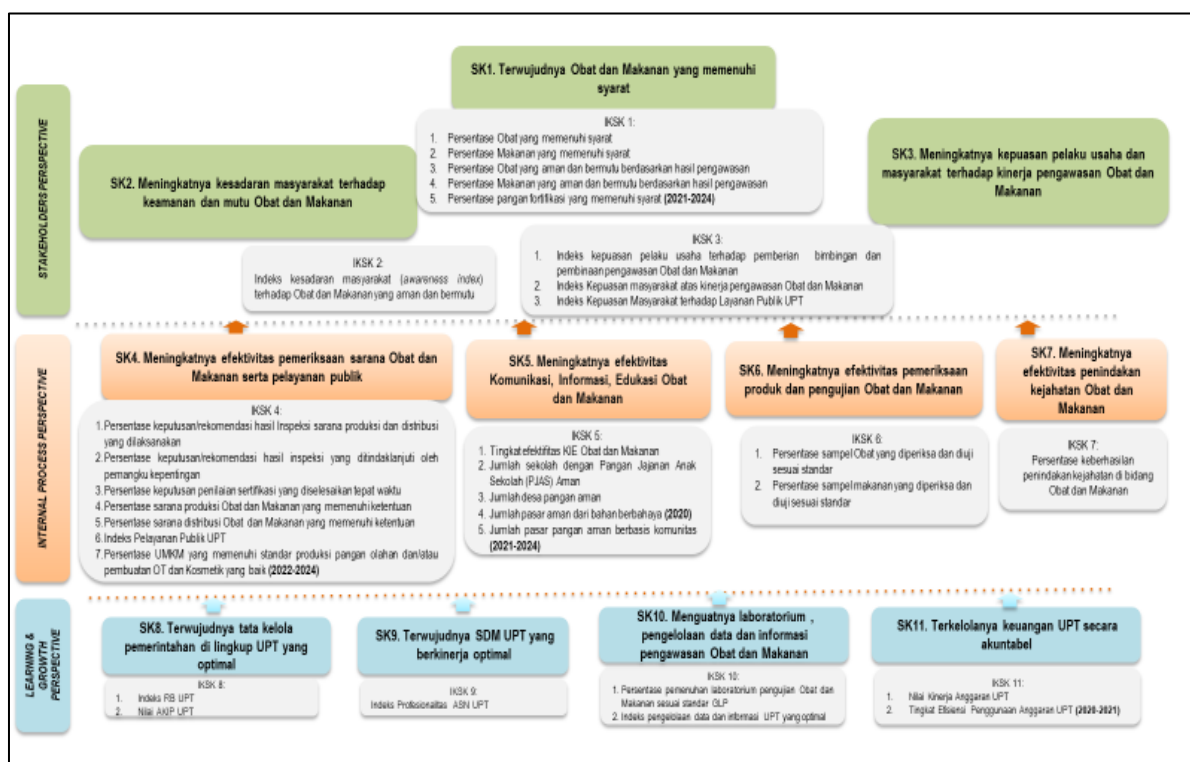
Dalam rangka mewujudkan visi dan misi BBPOM di Manado, maka BBPOM di Manado menggunakan 11 (sebelas) sasaran kegiatan dengan 28 (dua puluh delapan) indikator yang dilengkapi dengan target kinerja berdasarkan Renstra BBPOM di Manado.

Pada tanggal 23 Desember 2021 BBPOM di Manado melakukan Reviu Renstra 2020-2024 mengacu pada Reviu Renstra BPOM. Reviu Renstra BBPOM di Manado tidak merubah Visi, Misi, Tujuan dan Sasaran Kegiatan karena masih sesuai dengan tugas dan fungsi BPOM serta amanah BPOM yang tertuang dalam RPJMN 2020 – 2024, Dalam hal arah kebijakan Balai Besar POM di Manado , dengan memperhatikan adanya perubahan

lingkungan strategis terkini, maka dilakukan beberapa perubahan pada Arah Kebijakan BBPOM di Manado mengacu pada Arah Kebijakan BPOM, terdapat penyesuaian terhadap strategi BBPOM di Manado, perubahan nomenklatur indikator, perubahan indikator dari 28 (dua puluh delapan) indikator menjadi 30 (tiga puluh indikator) serta perubahan target kinerja.

Berdasarkan pertimbangan dari 3 (tiga) perspektif dalam pendekatan *Balance Scorecard* (BSC) meliputi *Stakeholders*, *Internal Process* dan *Learning & Growth* maka sasaran strategis dalam periode tahun 2021 dapat dilihat pada peta strategi level II BBPOM di Manado berdasarkan Reviu Renstra BBPOM di Manado Tahun 2020-2024, sebagai berikut :

Gambar 2. 2 Peta Strategis Level II BBPOM di Manado



2.2 RENCANA KINERJA TAHUNAN (RKT)

Rencana Kinerja Tahunan terdiri dari format yang menghubungkan sasaran dan indikator kinerja yang akan digunakan dalam pengukuran capaian sasaran, serta target yang akan dicapai. Rencana Kinerja Tahunan tersebut selain sebagai bentuk penjabaran langkah-langkah pencapaian sasaran, juga digunakan sebagai acuan untuk penyusunan rencana anggaran yang dibutuhkan untuk pelaksanaan program/kegiatan

2.3 PERJANJIAN KINERJA (PK)

Perjanjian Kinerja merupakan pelaksanaan Peraturan Menteri Pendayagunaan Aparatur Negara dan Reformasi Birokrasi Nomor 53 Tahun 2014 tentang Petunjuk Teknis Perjanjian Kinerja, Pelaporan Kinerja, dan Tata Cara Reviu atas Laporan Kinerja, dan merupakan tekad dan janji yang akan dicapai antara pimpinan unit kerja yang menerima amanah/tanggung jawab/kinerja Kepala BBPOM di Manado dengan pihak yang memberikan amanah/tanggung jawab/kinerja Kepala BPOM RI.

Perjanjian Kinerja memuat Sasaran Kegiatan yang seharusnya terwujud pada tahun 2021 dengan indikator kinerja yang relevan dengan sasaran atau kondisi yang ingin diwujudkan serta target kinerja yang akan dicapai oleh BBPOM di Manado. Atas Reviu Rencana Strategis Tahun 2020-2024 melalui Keputusan Kepala Balai Besar POM di Manado Nomor HK.02.02.24A.24A5.12.21.420 Tahun 2021 Tentang Reviu Rencana Strategis Balai Besar Pengawas Obat dan Makanan Tahun 2020-2024

Indikator Kinerja BBPOM di Manado yang digambarkan pada peta strategis level II BBPOM di Manado secara umum tidak mengalami perubahan pada Sasaran Kegiatan, namun dilakukan penyesuaian target kinerja IKU dengan menggunakan baseline baru tahun 2020 serta adanya penambahan Indikator Kinerja Utama serta perubahan nomenklatur Indikator Kinerja Utama yakni penambahan indikator Persentase Pangan Fortifikasi yang Memenuhi Syarat dan Persentase UMKM yang memenuhi standar produksi pangan olahan dan/ atau pembuatan OT dan Kosmetik yang baik serta perubahan nomenklatur indikator jumlah pasar aman dari bahan berbahaya menjadi jumlah pasar pangan aman berbasis komunitas. Dari 29 (dua puluh sembilan) IKU BBPOM di Manado secara umum target meningkat. Namun ada beberapa target IKU yang turun, antara lain:

1. Persentase keputusan/rekomendasi hasil inspeksi yang ditindaklanjuti oleh pemangku kepentingan dimana penurunan target mempertimbangkan trend tahun sebelumnya dimana masih rendahnya respon dari pemangku kepentingan terhadap rekomendasi hasil inspeksi karena kurangnya pemahaman terkait Tindak Lanjut rekomendasi yang salah satu disebabkan karena pergerakan atau rotasi SDM di pemerintah daerah yang dalam hal ini diperlukan waktu dan proses untuk membangun kembali komunikasi dan koordinasi.
2. Indeks RB BBPOM di Manado dan Nilai AKIP BBPOM di Manado. Penurunan target disebabkan adanya perubahan skema penilaian Indeks RB dari KemenPAN RB dimana ada penambahan penilaian aspek hasil antara (10%) dan aspek reform (30%) pada komponen pengungkit diluar aspek pemenuhan (20%). Selain itu, telah

dilakukan penyesuaian kembali target terhadap trend kenaikan per tahun baik pada Indeks RB.

3. Nilai Kinerja Anggaran BBPOM di Manado. Penurunan target disebabkan oleh adanya pandemi yang mengakibatkan beberapa kegiatan tidak dapat terlaksana sesuai jadwal awal sehingga mempengaruhi gap RPD yang telah direncanakan dan berakibat pada penilaian IKPA yang menurun.
4. Nilai AKIP BBPOM di Manado. Dilakukan penyesuaian target dengan mempertimbangkan atas trend capaian nilai AKIP dari tahun sebelumnya. BBPOM di Manado secara terus menerus masih melakukan perbaikan – perbaikan pada aspek – aspek Perencanaan Kinerja; Pengukuran Kinerja; Pelaporan Kinerja; Evaluasi Internal serta Capaian Kinerja. Perbaikan didukung oleh komitmen seluruh jajaran Balai Besar POM di Manado dan peningkatan kualitas secara berkelanjutan bagi SDM terkait di Balai Besar POM di Manado yang mengelola akuntabilitas kinerja atas implementasi Sistem Akuntabilitas Kinerja Instansi Pemerintah.

Secara rinci, perubahan target Indikator Kinerja Utama BBPOM di Manado digambarkan dalam tabel 2.1 dan 2.2

Tabel 2.1 Perjanjian Kinerja Tahun 2021 (semula)

No	Sasaran Kegiatan	Indikator Kinerja	Target	Penanggung Jawab
1	Terwujudnya Obat dan Makanan yang memenuhi syarat di lingkup BBPOM di Manado	Persentase Obat yang memenuhi syarat	86	Pemeriksaan, Pengujian
		Persentase Makanan yang memenuhi syarat	86	Pemeriksaan, Pengujian
		Persentase Obat yang aman dan bermutu berdasarkan hasil pengawasan	87	Pemeriksaan, Pengujian
		Persentase Makanan yang aman dan bermutu berdasarkan hasil pengawasan	87	Pemeriksaan, Pengujian
2	Meningkatnya kesadaran masyarakat terhadap keamanan dan mutu Obat dan Makanan di lingkup BBPOM di Manado	Indeks kesadaran masyarakat (<i>awareness index</i>) terhadap Obat dan Makanan aman dan bermutu	75	Infokom
3	Meningkatnya kepuasan pelaku usaha terhadap	Indeks kepuasan pelaku usaha terhadap	84,5	Pemeriksaan

No	Sasaran Kegiatan	Indikator Kinerja	Target	Penanggung Jawab
	usaha dan Masyarakat terhadap kinerja pengawasan Obat dan Makanan di lingkup BBPOM di Manado	pemberian bimbingan dan pembinaan pengawasan Obat dan Makanan		
		Indeks Kepuasan masyarakat atas kinerja pengawasan obat dan makanan	75	Pemeriksaan, Infokom
		Indeks Kepuasan Masyarakat terhadap Layanan Publik BPOM	84	Infokom, Pemeriksaan, Pengujian,
4	Meningkatnya efektivitas pemeriksaan sarana obat dan makanan serta pelayanan publik di lingkup BBPOM di Manado	Persentase keputusan/rekomendasi hasil Inspeksi sarana produksi dan distribusi yang dilaksanakan	89	Pemeriksaan
		Persentase keputusan/rekomendasi hasil inspeksi yang ditindaklanjuti oleh pemangku kepentingan	69,1	Pemeriksaan,
		Persentase keputusan penilaian sertifikasi yang diselesaikan tepat waktu	96	Pemeriksaan
		Persentase sarana produksi Obat dan Makanan yang memenuhi ketentuan	68	Pemeriksaan
		Persentase sarana distribusi Obat dan Makanan yang memenuhi ketentuan	65	Pemeriksaan
		Indeks Pelayanan Publik	3,76	Infokom
5	Meningkatnya efektivitas komunikasi, informasi, edukasi Obat dan Makanan di lingkup BBPOM di Manado	Tingkat efektifitas KIE Obat dan Makanan	86,91	Infokom
		Jumlah sekolah dengan Pangan Jajanan Anak Sekolah (PJAS) Aman	40	Infokom
		Jumlah desa pangan aman	12	Infokom
		Jumlah pasar aman dari bahan berbahaya	4	Infokom
6	Meningkatnya efektivitas pemeriksaan produk dan pengujian Obat dan Makanan di lingkup BBPOM di Manado	Persentase sampel Obat yang diperiksa dan diuji sesuai standar	96	Pemeriksaan, Pengujian
		Persentase sampel makanan yang diperiksa dan diuji sesuai standar	96	Pemeriksaan, Pengujian
7	Meningkatnya efektivitas penindakan	Persentase keberhasilan penindakan kejahatan di	66	Penindakan

No	Sasaran Kegiatan	Indikator Kinerja	Target	Penanggung Jawab
	tindak pidana Obat dan Makanan di lingkup BBPOM di Manado	bidang Obat dan Makanan		
8	Terwujudnya tata kelola pemerintahan BBPOM di Manado yang optimal	Indeks RB BBPOM di Manado	90	Infokom, Pemeriksaan, Pengujian, Penindakan Bagian Tata Usaha
		Nilai AKIP BBPOM di Manado	84	Infokom, Pemeriksaan, Pengujian, Penindakan Bagian Tata Usaha
9	Terwujudnya SDM BBPOM di Manado yang berkinerja optimal	Indeks Profesionalitas ASN BBPOM di Manado	77	Infokom, Pemeriksaan, Pengujian, Penindakan Bagian Tata Usaha
10	Menguatnya laboratorium, pengelolaan data dan informasi pengawasan Obat dan Makanan	Persentase pemenuhan lab pengujian obat dan makanan BBPOM di Manado sesuai standar GLP	73	Pengujian
		Indeks pengelolaan data dan informasi BBPOM di Manado yang optimal	2	Infokom, Pemeriksaan, Pengujian, Penindakan Bagian Tata Usaha.
11	Terkelolanya Keuangan BBPOM di Manado secara Akuntabel	Nilai Kinerja Anggaran BBPOM di Manado	94	Infokom, Pemeriksaan, Pengujian, Penindakan Bagian Tata Usaha.
		Tingkat Efisiensi Penggunaan Anggaran BBPOM di Manado	Efisien (95 %)	Infokom, Pemeriksaan, Pengujian, Penindakan Bagian Tata Usaha.

Tabel 2.2 Perjanjian Kinerja BBPOM di Manado Tahun 2021 (Revisi)

No	Sasaran Kegiatan	Indikator Kinerja	Target	Penanggung Jawab
1	Terwujudnya Obat dan Makanan yang memenuhi syarat di lingkup BBPOM di Manado	Persentase Obat yang memenuhi syarat	88,50	Pemeriksaan, Pengujian
		Persentase Makanan yang memenuhi syarat	92	Pemeriksaan, Pengujian
		Persentase Obat yang aman dan bermutu berdasarkan hasil pengawasan	92	Pemeriksaan, Pengujian
		Persentase Makanan yang aman dan bermutu berdasarkan hasil pengawasan	88,5	Pemeriksaan, Pengujian
		Presentase Pangan Fortifikasi Yang Memenuhi Syarat	93	Pemeriksaan, Pengujian
2	Meningkatnya kesadaran masyarakat	Indeks kesadaran masyarakat (<i>awareness index</i>) terhadap Obat	81	Infokom

No	Sasaran Kegiatan	Indikator Kinerja	Target	Penanggung Jawab
	terhadap keamanan dan mutu Obat dan Makanan di lingkup BBPOM di Manado	dan Makanan aman dan bermutu		
3	Meningkatnya kepuasan pelaku usaha dan Masyarakat terhadap kinerja pengawasan Obat dan Makanan di lingkup BBPOM di Manado	Indeks kepuasan pelaku usaha terhadap pemberian bimbingan dan pembinaan pengawasan Obat dan Makanan	89,9	Pemeriksaan
		Indeks Kepuasan masyarakat atas kinerja pengawasan obat dan makanan	83,37	Pemeriksaan, Infokom
		Indeks Kepuasan Masyarakat terhadap Layanan Publik BBPOM di Manado	90	Infokom, Pemeriksaan, Pengujian,
4	Meningkatnya efektivitas pemeriksaan sarana obat dan makanan serta pelayanan publik di lingkup BBPOM di Manado	Persentase keputusan/rekomendasi hasil Inspeksi sarana produksi dan distribusi yang dilaksanakan	89	Pemeriksaan
		Persentase keputusan/rekomendasi hasil inspeksi yang ditindaklanjuti oleh pemangku kepentingan	63	Pemeriksaan,
		Persentase keputusan penilaian sertifikasi yang diselesaikan tepat waktu	98	Pemeriksaan
		Persentase sarana produksi Obat dan Makanan yang memenuhi ketentuan	71	Pemeriksaan
		Persentase sarana distribusi Obat dan Makanan yang memenuhi ketentuan	68	Pemeriksaan
		Indeks Pelayanan Publik BBPOM di Manado	4,20	Infokom
5	Meningkatnya efektivitas komunikasi, informasi, edukasi Obat dan Makanan di lingkup BBPOM di Manado	Tingkat efektifitas KIE Obat dan Makanan	92	Infokom
		Jumlah sekolah dengan Pangan Jajanan Anak Sekolah (PJAS) Aman	40	Infokom
		Jumlah desa pangan aman	12	Infokom
		Jumlah pasar aman dari bahan berbahaya	4	Infokom

No	Sasaran Kegiatan	Indikator Kinerja	Target	Penanggung Jawab
6	Meningkatnya efektivitas pemeriksaan produk dan pengujian Obat dan Makanan di lingkup BBPOM di Manado	Persentase sampel Obat yang diperiksa dan diuji sesuai standar	100	Pemeriksaan, Pengujian
		Persentase sampel makanan yang diperiksa dan diuji sesuai standar	100	Pemeriksaan, Pengujian
7	Meningkatnya efektivitas penindakan tindak pidana Obat dan Makanan di lingkup BBPOM di Manado	Persentase keberhasilan penindakan kejahatan di bidang Obat dan Makanan	97	Penindakan
8	Terwujudnya tata kelola pemerintahan BBPOM di Manado yang optimal	Indeks RB BBPOM di Manado	83,9	Infokom, Pemeriksaan, Pengujian, Penindakan Bagian Tata Usaha
		Nilai AKIP BBPOM di Manado	80,2	Infokom, Pemeriksaan, Pengujian, Penindakan Bagian Tata Usaha
9	Terwujudnya SDM BBPOM di Manado yang berkinerja optimal	Indeks Profesionalitas ASN BBPOM di Manado	84,75	Infokom, Pemeriksaan, Pengujian, Penindakan Bagian Tata Usaha
10	Menguatnya laboratorium, pengelolaan data dan informasi pengawasan Obat dan Makanan	Persentase pemenuhan lab pengujian obat dan makanan BBPOM di Manado sesuai standar GLP	76	Pengujian
		Indeks pengelolaan data dan informasi BBPOM di Manado yang optimal	2	Infokom, Pemeriksaan, Pengujian, Penindakan Bagian Tata Usaha.
11	Terkelolanya Keuangan BBPOM di Manado secara Akuntabel	Nilai Kinerja Anggaran BBPOM di Manado	93,6	Infokom, Pemeriksaan, Pengujian, Penindakan Bagian Tata Usaha.
		Tingkat Efisiensi Penggunaan Anggaran BBPOM di Manado	(95 %) Efisien	Infokom, Pemeriksaan, Pengujian, Penindakan Bagian Tata Usaha.

Untuk mendukung pencapaian Indikator Kinerja Utama BBPOM di Manado setelah mengalami Refocusing Anggaran tahap IV pagu anggaran sesuai DIPA Nomor : SP DIPA- 063.01.2.432901/2021 menjadi sebesar Rp. 37.118.495.000,00, Jumlah tersebut digunakan untuk melaksanakan 28 Rincian Output yang terangkum dalam 2 kegiatan sebagai berikut :

Kegiatan	Anggaran (Rp)
Pengawasan Obat dan Makanan di Seluruh Wilayah Indonesia	20.363.651.000
Layanan Perkantoran	16.754.844.000

Anggaran sebesar Rp. 37,118.495,000,00 tersebut digunakan untuk mendukung terwujudnya 11 sasaran kegiatan BBPOM di Manado tahun 2021 dengan alokasi sebagai berikut:

Tabel 2.3 Pagu Anggaran Per Sasaran Kegiatan Tahun 2021

SASARAN KEGIATAN		PAGU
1	Terwujudnya Obat dan Makanan yang memenuhi syarat di wilayah kerja BBPOM di Manado	553,824,000
2	Meningkatnya kesadaran masyarakat terhadap keamanan dan mutu Obat dan Makanan di wilayah kerja BBPOM di Manado	429,728,000
3	Meningkatnya kepuasan pelaku usaha dan Masyarakat terhadap kinerja pengawasan Obat dan Makanan di wilayah kerja BBPOM di Manado	1,700,768,000
4	Meningkatnya efektivitas pemeriksaan sarana obat dan makanan serta pelayanan publik di wilayah kerja BBPOM di Manado	2,607,254,000
5	Meningkatnya efektivitas komunikasi, informasi, edukasi Obat dan Makanan di wilayah kerja BBPOM di Manado	1,820,741,000
6	Meningkatnya efektivitas pemeriksaan produk dan pengujian Obat dan Makanan di wilayah kerja BBPOM di Manado	812,267,000
7	Meningkatnya efektivitas penindakan kejahatan Obat dan Makanan di wilayah kerja BBPOM di Manado	638,679,000
8	Terwujudnya tatakelola pemerintahan BBPOM di Manado yang optimal	709,235,333
9	Terwujudnya SDM Balai Besar POM di Manado yang berkinerja optimal	895,020,000

SASARAN KEGIATAN		PAGU
10	Menguatnya laboratorium, pengelolaan data dan informasi pengawasan obat dan makanan	10,196,134,667
11	Terkelolanya Keuangan Balai Besar POM di Manado secara Akuntabel	16,754,844,000
TOTAL		37,118,495,000

2.4 RENCANA AKSI PERJANJIAN KINERJA (RAPK)

Perjanjian Kinerja merupakan dasar pemantauan dan pengendalian pencapaian kinerja oleh suatu organisasi, dasar pelaporan kinerja dalam penilaian kinerja akhir tahun, dan merupakan acuan dalam penilaian keberhasilan atas target yang ditetapkan. Oleh karena hal tersebut maka harus dilakukan monitoring terhadap pencapaian kinerja secara berkala untuk mengantisipasi kegagalan yang akan terjadi, Rencana Aksi Perjanjian Kinerja merupakan dasar pemantauan tiap triwulan yang digunakan untuk penilaian kinerja secara berkala. Perjanjian Kinerja BBPOM di Manado adalah sebagai berikut :

Tabel 2.4 Rencana Aksi Perjanjian Kinerja Tahun 2021 (Semula)

No	Sasaran Strategis	Indikator Kinerja	Target				Anggaran
			B3	B6	B9	B12	
1	Terwujudnya Obat dan Makanan yang memenuhi syarat di lingkup BBPOM di Manado	Persentase Obat yang memenuhi syarat	86	86	86	86	332.029.980
		Persentase Makanan yang memenuhi syarat	86	86	86	86	103.295.145
		Persentase Obat yang aman dan bermutu berdasarkan hasil pengawasan	87	87	87	87	72.382.020
		Persentase Makanan yang aman dan bermutu berdasarkan hasil pengawasan	87	87	87	87	29.412.855
2	Meningkatnya kesadaran masyarakat terhadap keamanan dan mutu Obat dan Makanan di lingkup BBPOM di Manado	Indeks kesadaran masyarakat (<i>awareness index</i>) terhadap Obat dan Makanan aman dan bermutu	-	-	-	75	439.600.000

No	Sasaran Strategis	Indikator Kinerja	Target				Anggaran
			B3	B6	B9	B12	
3	Meningkatnya kepuasan pelaku usaha dan Masyarakat terhadap kinerja pengawasan Obat dan Makanan di lingkup BBPOM di Manado	Indeks kepuasan pelaku usaha terhadap pemberian bimbingan dan pembinaan pengawasan Obat dan Makanan	-	-	-	84,5	151.528.000
		Indeks Kepuasan masyarakat atas kinerja pengawasan obat dan makanan	-	-	-	75	439.600.000
		Indeks Kepuasan Masyarakat terhadap Layanan Publik BPOM	-	-	-	84,0	1.213.100.000
4	Meningkatnya efektivitas pemeriksaan sarana obat dan makanan serta pelayanan publik di lingkup BBPOM di Manado	Persentase keputusan/rekomendasi hasil Inspeksi sarana produksi dan distribusi yang dilaksanakan	89	89	89	89	736.892.000
		Persentase keputusan/rekomendasi hasil inspeksi yang ditindaklanjuti oleh pemangku kepentingan	69,1	69,1	69,1	69,1	736.892.000
		Persentase keputusan penilaian sertifikasi yang diselesaikan tepat waktu	96	96	96	96	48.301.000
		Persentase sarana produksi Obat dan Makanan yang memenuhi ketentuan	68	68	68	68	31.200.000
		Persentase sarana distribusi Obat dan Makanan yang memenuhi ketentuan	65	65	65	65	705.692.000
		Indeks Pelayanan Publik BBPOM di Manado	-	-	-	3,76	1.213.100.000
		5	Meningkatnya efektivitas komunikasi, informasi, edukasi Obat dan Makanan di lingkup BBPOM di Manado	Tingkat efektifitas KIE Obat dan Makanan	86,91	86,91	86,91
Jumlah sekolah dengan Pangan Jajanan Anak Sekolah (PJAS) Aman	10%			20%	70%	40	699.825.000
Jumlah desa pangan aman	12.5%			30%	82,5%	12	917.225.000
Jumlah pasar aman dari bahan berbahaya	10%			20%	60%	4	183.427.000
6	Meningkatnya efektivitas pemeriksaan produk dan pengujian Obat dan Makanan di lingkup BBPOM di Manado	Persentase sampel Obat yang diperiksa dan diuji sesuai standar	23	45	75	96	483.942.000
		Persentase sampel makanan yang diperiksa dan diuji sesuai standar	23	45	75	96	346.811.000

No	Sasaran Strategis	Indikator Kinerja	Target				Anggaran
			B3	B6	B9	B12	
7	Meningkatnya efektivitas penindakan tindak pidana Obat dan Makanan di lingkup BBPOM di Manado	Persentase keberhasilan penindakan kejahatan di bidang Obat dan Makanan	30	40	60	66	887.959.000
8	Terwujudnya tata kelola pemerintahan BBPOM di Manado yang optimal	Indeks RB BBPOM di Manado	-	-	-	90	963.284.000
		Nilai AKIP BBPOM di Manado	-	-	-	84	963.284.000
9	Terwujudnya SDM BBPOM di Manado yang berkinerja optimal	Indeks Profesionalitas ASN BBPOM di Manado	-	-	-	77	1.064.422.000
10	Memperkuat laboratorium serta data dan informasi pengawasan obat dan makanan	Persentase pemenuhan laboratorium pengujian Obat dan Makanan sesuai standar GLP	-	-	-	73	10.935.271.000
		Indeks pengelolaan data dan informasi BBPOM di Manado yang optimal	-	2	2	2	1.043.284.000
11	Terkelolanya Keuangan BBPOM di Manado secara Akuntabel	Nilai Kinerja Anggaran BBPOM di Manado	50	55	60	94	5.380.289.000
		Tingkat Efisiensi Penggunaan Anggaran BBPOM di Manado	Efisien (95 %)	Efisien (95 %)	Efisien (95 %)	Efisien (95 %)	11.646.353.000

Dengan adanya perubahan Perjanjian Kinerja yang dilakukan, maka terdapat pula perubahan pada Rencana Aksi Perjanjian Kinerja yang ditetapkan pada tahun 2021 baik target kinerja maupun anggaran setiap Indikator Kinerja yang disesuaikan dengan dokumen Perjanjian Kinerja yang telah dilakukan revisi. Evaluasi dan pelaporan Rencana Aksi Perjanjian Kinerja dilakukan juga pada aplikasi Simteris pada dashboard *e-performance* sesuai dengan target yang ditetapkan pada tahun 2021 sesuai dengan perubahan. Perubahan yang terjadi bahwa pada revisi RAPK terdapat target pada bulan Oktober serta bulan November. Berikut merupakan perubahan Rencana Aksi Perjanjian Kinerja BBPOM di Manado tahun 2021.

Tabel 2.5 Rencana Aksi Perjanjian Kinerja Tahun 2021 (Revisi)

No	Sasaran Strategis	Indikator Kinerja	Target						Anggaran
			B3	B6	B9	B10	B11	B12	
1	Terwujudnya Obat dan Makanan yang memenuhi syarat di lingkup BBPOM di Manado	Persentase Obat yang memenuhi syarat	86	86	86	88.5	88.5	88.5	301,903,682
		Persentase Makanan yang memenuhi syarat	86	86	86	92	92	92	93,055,718
		Persentase Obat yang aman dan bermutu berdasarkan hasil pengawasan	87	87	87	92	92	92	112,060,318
		Persentase Makanan yang aman dan bermutu berdasarkan hasil pengawasan	87	87	87	88.5	88.5	88.5	27,313,282
		Presentase Pangan Fortifikasi Yang Memenuhi Syarat	-	-	-	93	93	93	19,491,000
2	Meningkatnya kesadaran masyarakat terhadap keamanan dan mutu Obat dan Makanan di lingkup BBPOM di Manado	Indeks kesadaran masyarakat (<i>awareness index</i>) terhadap Obat dan Makanan aman dan bermutu	-	-	-	-	-	81	429,728,000
3	Meningkatnya kepuasan pelaku usaha dan Masyarakat terhadap kinerja pengawasan Obat dan Makanan di lingkup BBPOM di Manado	Indeks kepuasan pelaku usaha terhadap pemberian bimbingan dan pembinaan pengawasan Obat dan Makanan	-	-	-	-	-	89.9	81,788,000
		Indeks Kepuasan masyarakat atas kinerja pengawasan obat dan makanan	-	-	-	-	-	83.37	429,728,000
		Indeks Kepuasan Masyarakat terhadap Layanan Publik BPOM	-	-	-	-	-	90	1,189,252,000
4	Meningkatnya efektivitas pemeriksaan sarana obat dan makanan serta pelayanan publik di lingkup BBPOM di Manado	Persentase keputusan/rekomendasi hasil Inspeksi sarana produksi dan distribusi yang dilaksanakan	89	89	89	89	89	89	459,764,000
		Persentase keputusan/rekomendasi hasil inspeksi yang ditindaklanjuti oleh pemangku kepentingan	69,1	69,1	69,1	63	63	63	459,764,000
		Persentase keputusan penilaian sertifikasi yang diselesaikan tepat waktu	96	96	96	98	98	98	38,710,000
		Persentase sarana produksi Obat dan Makanan yang memenuhi ketentuan	68	68	68	71	71	71	31,199,333
		Persentase sarana distribusi Obat dan	65	65	65	68	68	68	428,564,667

No	Sasaran Strategis	Indikator Kinerja	Target						Anggaran
			B3	B6	B9	B10	B11	B12	
		Makanan yang memenuhi ketentuan							
		Indeks Pelayanan Publik	-	-	-	-	-	4.20	1,189,252,000
5	Meningkatnya efektivitas komunikasi, informasi, edukasi Obat dan Makanan di lingkup BBPOM di Manado	Tingkat efektivitas KIE Obat dan Makanan	86,91	86,91	86,91	92	92	92	429,728,000
		Jumlah sekolah dengan Pangan Jajanan Anak Sekolah (PJAS) Aman	10%	20%	70%	40	40	40	488,645,000
		Jumlah desa pangan aman	12.5 %	30%	82,5%	12	12	12	775,657,000
		Jumlah pasar pangan aman berbasis komunitas	10%	20%	60%	4	4	4	126,711,000
6	Meningkatnya efektivitas pemeriksaan produk dan pengujian Obat dan Makanan di lingkup BBPOM di Manado	Persentase sampel Obat yang diperiksa dan diuji sesuai standar	23	45	75	100	100	100	484,590,000
		Persentase sampel makanan yang diperiksa dan diuji sesuai standar	23	45	75	100	100	100	327,677,000
7	Meningkatnya efektivitas penindakan tindak pidana Obat dan Makanan di lingkup BBPOM di Manado	Persentase keberhasilan penindakan kejahatan di bidang Obat dan Makanan	30	40	50	97	97	97	638,679,000
8	Terwujudnya tata kelola pemerintahan BBPOM di Manado yang optimal	Indeks RB BBPOM di Manado	-	-	-	-	-	83.9	354,617,667
		Nilai AKIP BBPOM di Manado	-	-	-	-	-	80.2	354,617,667
9	Terwujudnya SDM BBPOM di Manado yang berkinerja optimal	Indeks Profesionalitas ASN BBPOM di Manado	-	-	-	-	-	84.75	895,020,000
10	Memperkuatnya laboratorium serta data dan informasi pengawasan obat dan makanan	Persentase pemenuhan laboratorium pengujian Obat dan Makanan sesuai standar GLP	-	-	-	-	-	76	9,441,565,000
		Indeks pengelolaan data dan informasi BBPOM di Manado yang optimal	-	2	2	2	2	2	754,569,667
11	Terkelolanya Keuangan BBPOM di Manado secara Akuntabel	Nilai Kinerja Anggaran BBPOM di Manado	35	45	60	93.6	93.6	93.6	5,443,889,000
		Tingkat Efisiensi Penggunaan Anggaran BBPOM di Manado	Efisien (95 %)	Efisien (95 %)	Efisien (95 %)	Efisien (95 %)	Efisien (95 %)	Efisien (95 %)	11,310,955,000

2.5 METODE PENGUKURAN

Pengukuran Kinerja Kegiatan merupakan sistematis dan berkesinambungan untuk menilai keberhasilan dan kegagalan pelaksanaan kegiatan sesuai dengan sasaran dan tujuan yang telah ditetapkan dalam mewujudkan visi, misi dan strategi BBPOM di Manado. Untuk melihat kemajuan capaian kinerja dan anggaran BBPOM di Manado secara

periodik seluruh Substasi, Bagian dan Loka POM Kab. Kepulauan Sangihe menyampaikan perkembangan rencana aksinya setiap triwulan. Selanjutnya dilakukan klarifikasi dan validasi melalui kegiatan monitoring dan evaluasi yang diikuti oleh Eselon 2, 3, Koordinator, Sub Koordinator serta Kepala Loka POM Kab. Kepulauan Sangihe.

Tujuan monitoring dan evaluasi adalah sebagai berikut :

1. Untuk mengetahui perkembangan capaian kinerja.
2. Untuk mengidentifikasi kendala tidak tercapainya capaian kinerja.
3. Melakukan penilaian apakah rencana aksi sudah tepat untuk mencapai tujuan/ sasaran.
4. Sebagai dasar dalam melakukan revisi kinerja/realokasi anggaran.
5. Sumber informasi bagi pimpinan dalam pengambilan kebijakan.
6. Sebagai sumber data dalam penyusunan laporan kinerja.
7. Sebagai dasar penyusunan rencana kinerja periode berikutnya.

Pengukuran capaian indikator kinerja dilakukan dengan cara menghitung realisasi setiap indikator dari setiap sasaran kegiatan. Selanjutnya dihitung persentase capaian kinerja untuk masing – masing indikator dengan cara membandingkan antara realisasi dan target yang telah ditetapkan.

$$\% \text{ Capaian} = \frac{\text{Realisasi}}{\text{Target}} \times 100\%$$

Sasaran kegiatan yang memiliki lebih dari 1 (satu) indikator, maka diberikan pembobotan untuk masing - masing indikator. Untuk masing - masing indikator memiliki bobot yang sama. Nilai Pencapaian Sasaran (NPS) dihitung menggunakan rumus :

Nilai Pencapaian Sasaran (NPS) adalah rata-rata dari Nilai Pencapaian Indikator (NPI) dikalikan dengan bobot (1)

$$NPS2 = (1NPI1+1NPI2)/2$$

$$NPS3 = (1NPI1+1NPI2+1NPI3)/3$$

$$NPS4 = (1NPI1+1NPI2+1NPI3+1NPI4)/4$$

$$NPS5 = (1NPI1+1NPI2+1NPI3+1NPI4+1NPI5)/5$$

$$NPS6 = (1NPI1+1NPI2+1NPI3+1NPI4+1NPI5+1NPI6)/6$$

Kriteria Pencapaian Indikator Kinerja :



Gambar 2. 3 Kriteria Capaian Kinerja

BAB III AKUNTABILITAS KINERJA

3.1 CAPAIAN KINERJA ORGANISASI TAHUN 2021

Dalam memantau capaian kinerja organisasi, BBPOM di Manado melakukan pengukuran kinerja secara periodik diukur dari pencapaian indikator kinerja utama seluruh sasaran kegiatan berdasarkan perbandingan antara target dengan realisasi. Untuk Indikator Kinerja Utama (IKU) yang capaiannya diukur secara triwulan/tahunan diperhitungkan sesuai dengan karakteristik IKU dimaksud yang selanjutnya dilakukan evaluasi dan penyusunan laporan kinerja interim triwulanan. Dalam pelaksanaannya, metode pengukuran kinerja menggunakan aplikasi SIMETRIS yang terintegrasi antara *e-Planning* dan *e-Performance* melalui <http://simetris.esolution-tech.com/>. Proses penghitungan kinerja menggunakan Manual IKU yang telah disusun dan disepakati, serta menilai capaian kinerja dari kegiatan-kegiatan yang mendukung pencapaian kinerja. Tampilan dashboard capaian BBPOM di Manado seperti pada gambar berikut:



Berdasarkan Aplikasi SIMETRIS melalui dashboard *e-Performance* yang merupakan aplikasi kinerja yang diimplementasikan di BBPOM di Manado, diperoleh nilai

NPSS sebesar 99,86% dengan kriteria “**Baik**”, nilai tersebut merupakan rata-rata dari NPS Perspektif Stakeholder sebesar 98,24%, NPS Perspektif Internal Proses sebesar 99,06%, NPS Perspektif Learning & Growth sebesar 102,30%. Dengan demikian disimpulkan bahwa BBPOM di Manado telah berhasil mencapai target semua sasaran kegiatan dari semua perspektif. Capaian sasaran kegiatan Tahun 2021 dapat dilihat pada tabel 3.1

Tabel 3.1 Capaian Sasaran Kegiatan BBPOM di Manado Tahun 2021

No	Sasaran Kegiatan	% Capaian	Kategori
1	Terwujudnya Obat dan Makanan yang memenuhi syarat di wilayah kerja BBPOM di Manado	103,52	Baik
2	Meningkatnya kesadaran masyarakat terhadap keamanan dan mutu Obat dan Makanan di wilayah kerja BBPOM di Manado	96,48	Baik
3	Meningkatnya kepuasan pelaku usaha dan Masyarakat terhadap kinerja pengawasan Obat dan Makanan di wilayah kerja BBPOM di Manado	94,70	Baik
4	Meningkatnya efektivitas pemeriksaan sarana obat dan makanan serta pelayanan publik di wilayah kerja BBPOM di Manado	104,02	Baik
5	Meningkatnya efektivitas komunikasi, informasi, edukasi Obat dan Makanan di wilayah kerja BBPOM di Manado	100,32	Baik
6	Meningkatnya efektivitas pemeriksaan produk dan pengujian Obat dan Makanan di wilayah kerja BBPOM di Manado	99,21	Baik
7	Meningkatnya efektivitas penindakan tindak pidana Obat dan Makanan di wilayah kerja BBPOM di Manado	92,68	Baik
8	Terwujudnya tata kelola pemerintahan BBPOM di Manado yang optimal	98,75	Baik
9	Terwujudnya SDM BBPOM di Manado yang berkinerja optimal	100,15	Baik
10	Menguatnya laboratorium, pengelolaan data dan informasi pengawasan obat dan makanan	109,06	Baik
11	Terkelolanya Keuangan BBPOM di Manado secara Akuntabel	101,24	Baik

Apabila dibandingkan Balai Besar/Balai lain dalam satu kluster yaitu BBPOM di Manado, BBPOM di Banjarmasin, BBPOM di Bandar Lampung, BPOM di Bengkulu, maka diperoleh hasil sebagai berikut :

Tabel 3.2 Persentase Nilai Pencapaian Sasaran dalam Kluster 4

SASARAN KEGIATAN		% NPS BBPOM Manado	% NPS BBPOM Banjarmasin	% NPS BBPOM Bandar Lampung	% NPS BPOM Bengkulu
1	Terwujudnya Obat dan Makanan yang memenuhi syarat di wilayah kerja UPT	103,52	102,73	102,69	99,46
2	Meningkatnya kesadaran masyarakat terhadap keamanan dan mutu Obat dan Makanan syarat di wilayah kerja UPT	96,48	97,63	83,76	90,26
3	Meningkatnya kepuasan pelaku usaha dan Masyarakat terhadap kinerja pengawasan Obat dan Makanan syarat di wilayah kerja UPT	94,70	98,86	94,98	95,01
4	Meningkatnya efektivitas pemeriksaan sarana obat dan makanan serta pelayanan publik syarat di wilayah kerja UPT	104,02	109,31	95,30	102,55
5	Meningkatnya efektivitas komunikasi, informasi, edukasi Obat dan Makanan syarat di wilayah kerja UPT	100,32	100,70	99,70	100,77
6	Meningkatnya efektivitas pemeriksaan produk dan pengujian Obat dan Makanan syarat di wilayah kerja UPT	99,21	100,00	91,21	90,07
7	Meningkatnya efektivitas penindakan kejahatan Obat dan Makanan syarat di wilayah kerja UPT	92,68	106,14	120,00	120,00
8	Terwujudnya tatakelola pemerintahan UPT yang optimal	98,75	98,72	99,00	101,09
9	Terwujudnya SDM UPT yang berkinerja optimal	100,15	102,58	107,90	92,71
10	Menguatnya laboratorium, pengelolaan data dan informasi pengawasan obat dan makanan	109,06	100,77	78,28	96,03
11	Terkelolanya Keuangan UPT secara Akuntabel	101,24	102,93	106,87	103,23
RATA – RATA NPS		99,86	101,69	97,81	98,83

Tabel 3.3 Target dan Capaian Indikator Kinerja BBPOM di Manado Tahun 2021

No	Sasaran Kegiatan	No	Indikator	Target	Realisasi	NPS Penyesuaian(%)
a	b	c	d	d	e	f = (e/d x 100)
Nilai Pencapaian Sasaran						99,86
Stakeholder Perspective						98,24
1	Terwujudnya Obat dan Makanan yang memenuhi syarat di wilayah kerja BBPOM di Manado	1	Persentase Obat yang memenuhi syarat	88.50	96.51	109.05
		2	Persentase Makanan yang memenuhi syarat	92	89.61	97.40
		3	Persentase Obat yang aman dan bermutu berdasarkan hasil pengawasan	92	96.80	105.21
		4	Persentase Makanan yang aman dan bermutu berdasarkan hasil pengawasan	88.50	90.91	102.72
		5	Persentase Pangan Fortifikasi yang memenuhi syarat	93	96	103.23
2	Meningkatnya kesadaran masyarakat terhadap keamanan dan mutu Obat dan Makanan di wilayah kerja BBPOM di Manado	6	Indeks kesadaran masyarakat (awareness index) terhadap Obat dan Makanan aman dan bermutu di wilayah kerja BBPOM di Manado	81	78.15	96.48
3	Meningkatnya kepuasan pelaku usaha dan Masyarakat terhadap kinerja pengawasan Obat dan Makanan di wilayah kerja BBPOM di Manado	7	Indeks kepuasan pelaku usaha terhadap pemberian bimbingan dan pembinaan pengawasan Obat dan Makanan	89.9	85.6	95.22
		8	Indeks kepuasan masyarakat atas kinerja Pengawasan Obat dan Makanan	83.37	69.7	83.60
		9	Indeks Kepuasan Masyarakat terhadap Layanan Publik BBPOM di Manado	90	94.76	105.29

No	Sasaran Kegiatan	No	Indikator	Target	Realisasi	NPS Penyesuaian(%)
Internal Process Perspective						99,06
4	Meningkatnya efektivitas pemeriksaan sarana obat dan makanan serta pelayanan publik di wilayah kerja BBPOM di Manado	10	Persentase keputusan/rekomendasi hasil Inspeksi sarana produksi dan distribusi yang dilaksanakan	89.00	94.67	106.37
		11	Persentase keputusan/rekomendasi hasil inspeksi yang ditindaklanjuti oleh pemangku kepentingan	63	85	120.00
		12	Persentase keputusan penilaian sertifikasi yang diselesaikan tepat waktu	98	98.87	100.89
		13	Persentase sarana produksi Obat dan Makanan yang memenuhi ketentuan	71	68.09	95.89
		14	Persentase sarana distribusi Obat dan Makanan yang memenuhi ketentuan	68	65.75	96.69
		15	Indeks Pelayanan Publik BBPOM di Manado	4.2	4.38	104.29
5	Meningkatnya efektivitas komunikasi, informasi, edukasi Obat dan Makanan di wilayah kerja BBPOM di Manado	16	Tingkat KIE Obat dan Makanan yang efektif di wilayah kerja BBPOM di Manado	92	90.89	98.79
		17	Jumlah sekolah dengan Pangan Jajanan Anak Sekolah (PJAS) aman	40	41	102.50
		18	Jumlah desa pangan aman	12	12	100
		19	Jumlah pasar pangan aman berbasis komunitas	4	4	100
6	Meningkatnya efektivitas pemeriksaan	20	Persentase sampel Obat yang diperiksa dan diuji sesuai standar	100	98.42	98.42

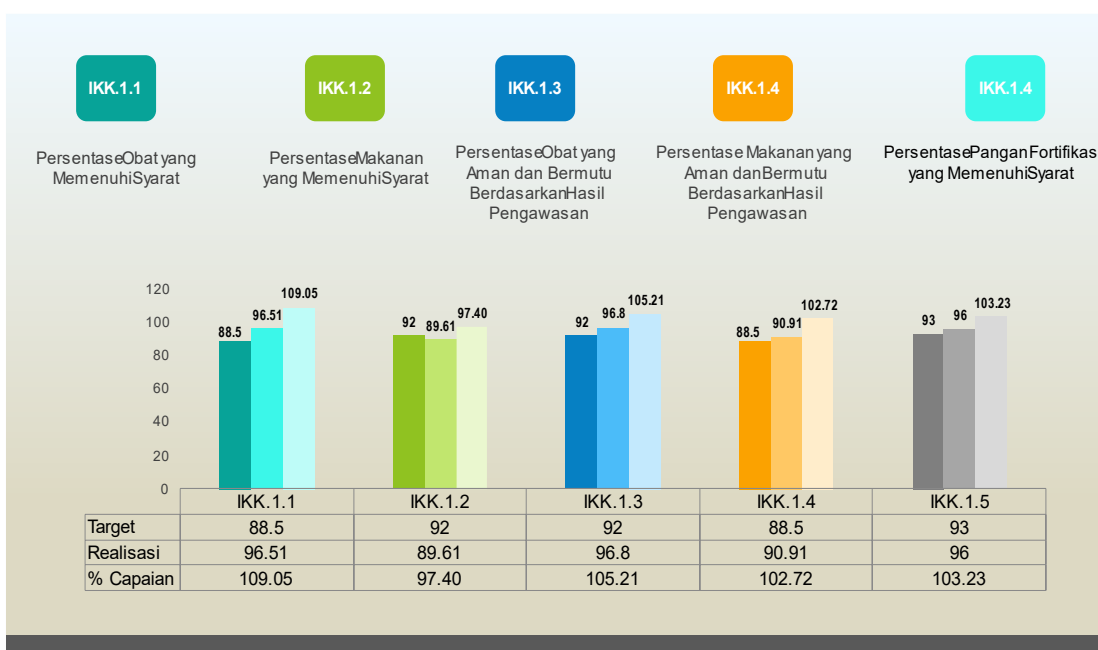
No	Sasaran Kegiatan	No	Indikator	Target	Realisasi	NPS Penyesuaian(%)
	produk dan pengujian Obat dan Makanan di wilayah kerja BBPOM di Manado	21	Persentase sampel makanan yang diperiksa dan diuji sesuai standar	100	100	100
7	Meningkatnya efektivitas penindakan kejahatan Obat dan Makanan di wilayah kerja BBPOM di Manado	22	Persentase keberhasilan penindakan kejahatan di bidang Obat dan Makanan	97	89,90	92,68
Learning and Growth Perspective						102,30
8	Terwujudnya tatakelola pemerintahan BBPOM di Manado yang optimal	23	Indeks RB BBPOM di Manado	83.9	83.89	99,99
		24	Nilai AKIP BBPOM di Manado	80.2	78,20	97,51
9	Terwujudnya SDM BBPOM di Manado yang berkinerja optimal	25	Indeks Profesionalitas ASN BBPOM di Manado	84.75	84.88	100.15
10	Menguatnya laboratorium, pengelolaan data dan informasi pengawasan Obat dan Makanan	26	Persentase pemenuhan laboratorium pengujian Obat dan Makanan sesuai standar GLP	76	76.47	100.62
		27	Indeks pengelolaan data dan informasi BBPOM di Manado yang optimal	2	2,35	117,50
11	Terkelolanya Keuangan BBPOM di Manado secara Akuntabel	28	Nilai Kinerja Anggaran BBPOM di Manado	93.6	90.99	97.21
		29	Tingkat Efisiensi Penggunaan Anggaran BBPOM di Manado	95	100	105.26

Sasaran Kegiatan 1

Terwujudnya Obat dan Makanan yang memenuhi syarat di wilayah kerja BBPOM di Manado

Komoditas/produk yang diawasi BBPOM di Manado tergolong produk berisiko tinggi yang sama sekali tidak ada ruang untuk toleransi terhadap produk yang tidak memenuhi standar keamanan, khasiat/manfaat, dan mutu. Dalam konteks ini, pengawasan tidak dapat dilakukan secara parsial hanya pada produk akhir yang beredar di masyarakat tetapi harus dilakukan secara komprehensif dan sistemik. Pada seluruh mata rantai pengawasan tersebut, harus ada sistem yang dapat mendeteksi secara dini jika terjadi degradasi mutu, produk sub standar dan hal - hal lain untuk dilakukan pengamanan sebelum merugikan konsumen/masyarakat

Pada Tahun 2021 BBPOM di Manado berhasil mewujudkan Obat dan Makanan yang memenuhi syarat di wilayah kerja BBPOM di Manado” yang merupakan stakeholder perspektive dengan NPS sebesar 103,52%, kriteria “Baik” yang diukur berdasarkan pencapaian rata-rata capaian 5 indikator kinerja sebagai berikut :



IKK.1.1. Persentase Obat yang Memenuhi Syarat

A. PERBANDINGAN TARGET DAN REALISASI TAHUN 2021

Tabel 3.4 Persentase Obat yang Memenuhi Syarat

Indikator Kinerja	Target (Awal)	Target (Reviu)	Realisasi	% Capaian (Awal)	% Capaian (Reviu)	Kriteria
Persentase Obat yang Memenuhi Syarat	86	88,50	96,51	112,22	109,05	Baik

Persentase obat yang memenuhi syarat menggambarkan kondisi obat yang beredar di wilayah Provinsi Sulawesi Utara. Definisi dari obat yaitu mencakup obat, bahan obat, narkotika, psikotropika, prekursor, obat tradisional, Suplemen Kesehatan dan Kosmetik yang disampling secara acak (Random Sampling). Sampel Obat mencakup sampel yang disampling oleh BBPOM di Manado dan juga Loka POM di Kepulauan Sangihe.

Kriteria Obat Tidak Memenuhi Syarat, meliputi:

- 1) Tidak memiliki NIE/produk ilegal termasuk palsu (termasuk produk dengan nomor izin edar yang sudah habis masa berlaku)
- 2) Produk kedaluwarsa
- 3) Produk rusak
- 4) Tidak memenuhi ketentuan penandaan
- 5) Tidak memenuhi syarat berdasarkan pengujian

Persentase Sampel Obat Yang Memenuhi Syarat dihitung menggunakan rumus sebagai berikut :

$$\% \text{ Obat MS} = (\text{Jumlah Sampel Acak MS dibagi Total Sampel Acak yang Diperiksa dan Diuji}) \times 100\%$$

Keterangan:

- a. Diperiksa meliputi pengecekan nomor izin edar, tanggal kedaluwarsa, kondisi kemasan, penandaan/label,
- b. Diuji meliputi pengujian sampel di laboratorium.

Atas reviu target kinerja BBPOM di Manado dan berdasarkan Surat Plt. Sekretaris Utama BPOM Nomor B-PR.01.02.2.11.21.570 tanggal 8 November 2021 perihal Penyampaian Kesepakatan Target Kinerja UPT BPOM Tahun 2021-2024 dalam rangka

Reviu Renstra Unit Organisasi/Satker Tahun 2020-2024 yang selanjutnya diimplementasikan dalam penyusunan Dokumen Reviu Renstra Tahun 2020-2024 dilakukan penyesuaian target menjadi 88,50%.

Berdasarkan tabel di atas realisasi persentase obat yang memenuhi syarat tahun 2021 yaitu sebesar 96,51% dari target yang ditetapkan 88,50%, sedangkan % capaian sebesar 109,05% dengan kriteria “**Baik**”. Jika dibandingkan dengan target Awal diperoleh capaian 112,22%.

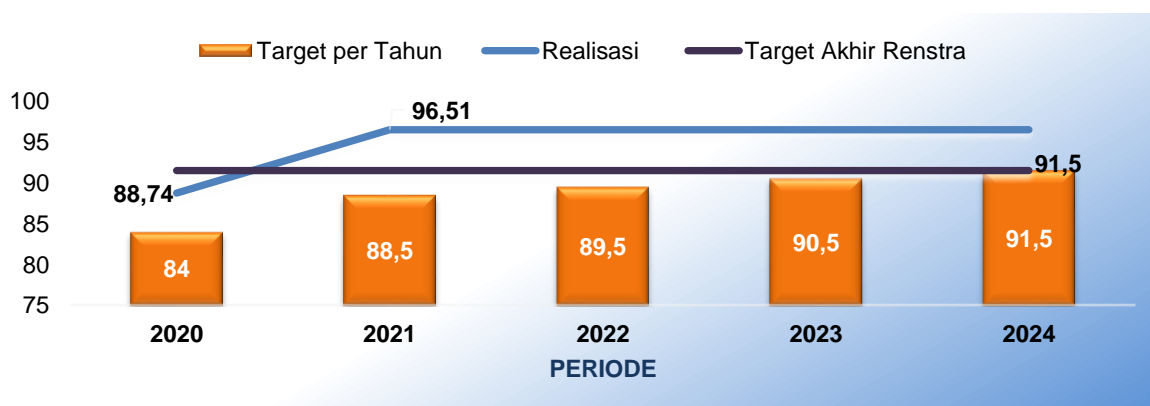
B. PERBANDINGAN REALISASI DAN CAPAIAN TAHUN 2021

Tabel 3.5 Persentase Obat yang Memenuhi Syarat Tahun 2021

Tahun 2020			Tahun 2021			Kriteria
Target	Realisasi	Capaian	Target	Realisasi	Capaian	
84	84,74	105,64	88,50	96,51	109,05	Baik

Realisasi dan Capaian Indikator Kinerja Persentase obat yang memenuhi syarat pada Tahun 2021 jauh lebih baik jika dibandingkan dengan realisasi tahun 2020. Realisasi pada tahun 2020 sebesar 84,74%, sedangkan realisasi pada tahun 2021 sebesar 96,51%. Namun terjadi penurunan capaian, hal ini dikarenakan adanya peningkatan target. Metode random sampling yang digunakan pada tahun 2021 masih sama dengan metode random sampling yang digunakan tahun 2020, begitu juga dengan definisi komoditi yang termasuk dalam indikator ini juga masih sama yaitu Obat, Narkotika, Psikotropika, Prekursor, Obat Tradisional, Suplemen Kesehatan dan Kosmetik.

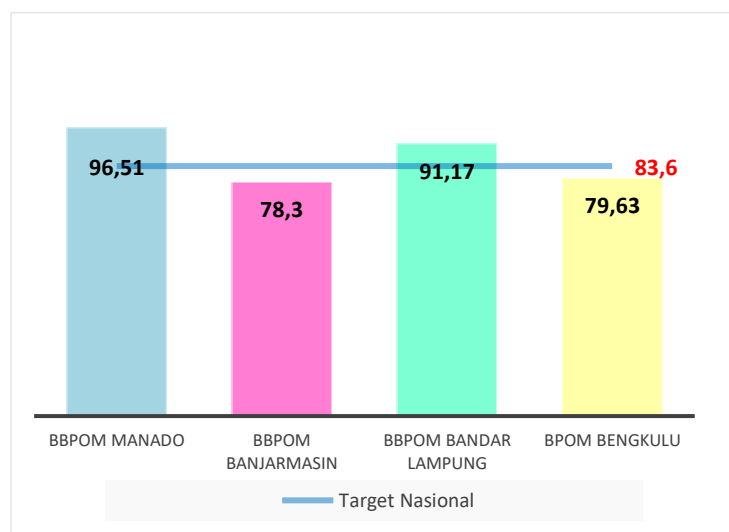
C. PERBANDINGAN REALISASI DAN CAPAIAN TAHUN 2021 DENGAN TARGET RENSTRA 2020-2024



Gambar 3. 1 Realisasi dan Capaian Persentase Obat yang Memenuhi Syarat Tahun 2021 Dengan Target Renstra 2020-2024

Realisasi persentase obat yang memenuhi syarat di BBPOM di Manado pada tahun 2021 sebesar 96,51% namun bila dibandingkan dengan target pada akhir periode Renstra di tahun 2024 maka capaian tersebut sebesar 105,47% % dari target yang telah ditetapkan yaitu sebesar 91,5% . Sehingga perlu dievaluasi dan revaluasi kembali terhadap hasil pada tahun 2021 karena ada potensi realisasi ditahun 2022 dapat melampaui target Renstra. Atau bila ada perubahan persyaratan atau isu yang beredar di masyarakat dimasa mendatang dapat pula menurunkan persentase obat yang memenuhi syarat. Oleh karena itu, dari capaian tahun 2021 perlu dipertimbangkan saat penyusunan target pada tahun 2022. Hal ini berguna untuk memperbaiki aspek perencanaan serta strategi yang digunakan pada tahun 2022.

D. PERBANDINGAN REALISASI KINERJA TAHUN 2021 DIBANDINGKAN DENGAN BALAI BESAR/BALAI POM KLASTER 4



Gambar 3. 2 Perbandingan Persentase Obat yang Memenuhi Syarat dalam Kluster 4

Realisasi indikator kinerja persentase obat yang memenuhi syarat pada Balai Besar/Balai POM dalam kluster 4 diatas target nasional 83,6% kecuali BBPOM di Banjarmasin. Jika dibandingkan pada ke empat balai dalam kluster 4 maka realisasi BBPOM di Manado lebih tinggi dari BBPOM di Banjarmasin dan BPOM di Bandar Lampung , dan BPOM Bengkulu.

E. ANALISIS PENYEBAB KEBERHASILAN/ KEGAGALAN ATAU PENINGKATAN /PENURUNAN KINERJA DAN ALTERNATIF SOLUSI YANG TELAH DILAKUKAN

Pelaksanaan sampling dan pengujian pada tahun 2021 terdapat beberapa sampel yang menjadi Pilot Proyek. *Pilot Proyek* sampling dan pengujian yaitu sampel yang disampling di wilayah kerja BBPOM di Manado namun dilakukan uji di Balai-Balai yang menjadi peserta *Pilot Project* sesuai Regionalisasi yang telah ditentukan. Periode Sampling dan pengiriman sampel *Pilot Project* ditetapkan pada akhir bulan Juni dan bulan Juli 2021, sedangkan Pengujian sampel ditetapkan hingga bulan September 2021.

Hingga tahun 2021 komoditi obat, narkotika, psikotropika, prekursor, obat tradisional, Suplemen Kesehatan dan Kosmetik yang sudah disampling sebanyak 1146 sampel dengan metode random sampling dari target keseluruhan tahun 2021 sebanyak 1145 sampel. Metode random sampling yang digunakan pada tahun 2021 sama dengan metode yang dilakukan pada tahun 2020, yaitu dengan melakukan pengacakan Kabupaten/Kota lokasi sampling di Sulawesi Utara, selanjutnya menentukan sarana yang akan disampling di setiap kabupaten/kota secara random. Pada pelaksanaannya, sampling dilakukan secara acak di sarana yaitu dengan melakukan pendataan stok yang ada di sarana tersebut berdasarkan kategori atau kelas terapi kemudian dilakukan pengacakan menggunakan Aplikasi Random Generator atau aplikasi sejenis.

Berdasarkan sampling secara random yang dilaksanakan oleh petugas BBPOM di Manado dan Loka POM di Kabupaten Kepulauan Sangihe sampai dengan akhir tahun 2021, sebanyak 1143 sampel dilakukan pengujian dimana 1106 sampel memenuhi syarat, 20 sampel Memenuhi Ketentuan (MK) Label tetapi Tidak Memenuhi Syarat (TMS) Uji, 17 sampel Tidak Memenuhi Ketentuan (TMK) penandaan tetapi Memenuhi Syarat (MS) Uji, serta terdapat 2 sampel yang tidak dilakukan uji di Laboratorium Teranokoko BBPOM di Manado, karena dikirim ke Balai POM di Kendari (1 Sampel Kosmetik) & BBPOM di Makasar (1 Sampel Suplemen Kesehatan) untuk dilakukan pengujian parameter Halal . Dari hasil pengujian sampel di laboratorium, sampel TMS pengujian yaitu obat (pH dan disolusi), kosmetik (asam retinoat dan metanol) dan obat tradisional (Kadar air dan waktu hancur).

Keberhasilan dalam mencapai target yang ditetapkan disebabkan oleh beberapa hal, salah satu hal yang menentukan adalah kesesuaian metode sampling yang digunakan dengan pedoman sampling tahun berjalan. Metode sampling yang digunakan menentukan hasil yang didapatkan, terlebih karena metode yang digunakan adalah metode random atau acak. Selain itu kompetensi petugas dalam melakukan sampling juga menentukan hasil tersebut. Metode yang digunakan sudah beberapa periode

diterapkan, sehingga memudahkan petugas dalam pelaksanaan sampling, selain itu koordinasi antara petugas sampling dengan penguji sampel yang berjalan baik sangat mendukung tercapainya keberhasilan sesuai target, sebab dengan koordinasi yang baik antara petugas sampling dan penguji sampel dapat saling melakukan kontrol capaian sampling sesuai prioritas sampling yang ditetapkan. .

Disamping kesesuaian pelaksanaan sampling, keberhasilan dalam mencapai indikator kinerja persentase obat yang memenuhi syarat juga berkaitan dengan hasil pemeriksaan sarana distribusi yang dilakukan oleh BBPOM di Manado. Pada tahun 2021 persentase capaian sarana distribusi yang memenuhi ketentuan termasuk dalam kriteria **Baik**, dan persentase capaian sarana distribusi yang memenuhi ketentuan hingga tahun 2021 ini termasuk dalam kriteria "**Baik**". Salah satu poin yang menentukan sarana distribusi dianggap memenuhi ketentuan adalah sarana tidak mendistribusikan obat, psikotropika, narkotika, obat tradisional, suplemen kesehatan, dan kosmetik yang rusak, kedaluwarsa, atau pun tanpa izin edar. Selain itu penyimpanan produk yang tepat sesuai dengan kondisi yang dipersyaratkan meliputi suhu dan kelembaban juga menjadi poin dalam pemeriksaan, hal tersebut berpengaruh terhadap mutu produk.

F. ANALISIS PROGRAM / KEGIATAN YANG MENUNJANG KEBERHASILAN / KEGAGALAN PENCAPAIAN KINERJA

Berbagai upaya telah dilakukan untuk menunjang keberhasilan dalam mencapai indikator kinerja persentase obat yang memenuhi syarat antara lain :

1. Pembinaan terhadap para pelaku usaha pada saat melaksanakan pemeriksaan sarana salah satunya untuk tidak menjual obat, narkotika, psikotropika, prekursor, obat tradisional, Suplemen Kesehatan dan Kosmetik yang Tanpa ijin edar (TIE), Kedaluwarsa, Rusak, dan produk-produk yang masuk dalam *Public Warning* Badan POM.
2. Konsistensi penerapan sistem manajemen mutu sesuai ISO 9001 : 2015 dan 17025 : 2017 sehingga didapat hasil pengujian yang terpercaya dan tertelusur.
3. Peningkatan kompetensi bagi penguji melalui seminar, pelatihan, Pendidikan maupun magang.
4. Koordinasi dengan P3OMN dan kedeputian terkait untuk dilakukan pembinaan terhadap industri farmasi perihal pemenuhan aspek CPOB agar didapat produk yang berkualitas baik.
5. Pengadaan baku pembanding dan reagen yang diperlukan pengujian baik dengan cara berkoordinasi dengan P3OMN, kerjasama dengan Balai POM terdekat untuk

pengadaan media, reagen atau baku pembanding yang habis. maupun pengadaan langsung sehingga pengujian yang dilakukan sesuai dengan pedoman sampling yang sudah ditetapkan

6. Koordinasi terkait ketersediaan reagent, baku pembanding, instrument alat dengan Balai Penguji dalam rangka *Pilot Project* Regionalisasi sampling dan pengujian.
7. Telah dilakukan tindak lanjut atas rekomendasi pertriwulan sepanjang tahun 2021 dan tahun sebelumnya.

G. TINDAK LANJUT HASIL EVALUASI

Berdasarkan rekomendasi pertriwulan sepanjang tahun 2021 dan tahun sebelumnya sebagai hasil dari pelaksanaan monitoring dan evaluasi telah dilakukan usaha pemenuhan Standart Kemampuan Laboratorium, hal ini dapat dikorelasikan dengan peningkatan nilai indikator persentase pemenuhan laboratorium pengujian obat dan makanan sesuai standar GLP sebesar 76,47% jika dibandingkan realisasi tahun 2020 sebesar 71,8%, revidi atas target indikator kinerja melalui revidi Renstra 2020-2024 serta telah dilakukannya monitoring dan evaluasi terhadap sampling yang dilakukan setiap bulan. Disamping itu, upaya pemenuhan reagen pengujian dan baku pembanding dengan cara pengadaan langsung dan meminjam kepada Balai/Balai Besar POM terdekat telah dilaksanakan. Begitu juga dengan penerapan system WFO 100% dapat dilaksanakan dengan baik dengan tetap mematuhi protokol kesehatan sehingga target pengujian dapat tercapai.

Rencana tindak lanjut yang akan dilaksanakan oleh BBPOM di Manado pada Tahun 2022 adalah :

1. Melakukan identifikasi dan penyusunan kebutuhan terkait permasalahan ketersediaan baku pembanding, media dan reagen
2. Konsistensi penerapan sistem manajemen mutu sesuai ISO 9001 : 2015 dan 17025 : 2017 sehingga didapat hasil pengujian yang terpercaya dan tertelusur.
3. Melakukan Monitoring dan Evaluasi pelaksanaan sampling dan pengujian setiap bulan, baik yang dilaksanakan secara regionalisasi ataupun yang dilaksanakan secara mandiri

IKK .1.2. Persentase Makanan yang Memenuhi Syarat

A. PERBANDINGAN TARGET DAN REALISASI TAHUN 2021

Tabel 3.6 Persentase Makanan yang Memenuhi Syarat

Indikator Kinerja	Target (Awal)	Target (Reviu)	Realisasi	% Capaian (Awal)	% Capaian (Reviu)	Kriteria
Persentase Makanan yang Memenuhi Syarat	86	92	89,61	104,20	97,40	Baik

Persentase makanan yang memenuhi syarat menggambarkan kondisi makanan yang beredar di Provinsi Sulawesi Utara. Persentase tersebut diperoleh dari perhitungan jumlah sampel makanan yang disampling secara acak (*Random Sampling*) yang TMS ilegal/TMS rusak/kedaluwarsa /TMS pengujian dan/atau TMK label/penandaan dibandingkan dengan total sampel acak yang diperoleh pada tahun 2020. Sampel Makanan mencakup sampel BBPOM di Manado dan Loka POM Kepulauan Sangihe.

Kriteria Pangan Tidak Memenuhi Syarat, meliputi:

- 1) Tidak memiliki NIE/produk ilegal termasuk palsu (termasuk kadaluarsa nomor izin edar)
- 2) Produk kadaluwarsa
- 3) Produk rusak
- 4) Tidak memenuhi ketentuan label
- 5) Tidak memenuhi syarat berdasarkan pengujian

Kesimpulan produk pangan random/acak adalah bahwa hasil evaluasi penandaan (MK atau TMK) mempengaruhi hasil kesimpulan akhir.

Persentase Sampel Makanan Yang Memenuhi Syarat dihitung menggunakan rumus sebagai berikut :

$$\% \text{ Makanan MS} = (\text{Jumlah Sampel Acak MS} : \text{Total Sampel Acak yang Diperiksa dan Diuji}) \times 100\%$$

Keterangan:

- a. Diperiksa meliputi pengecekan nomor izin edar, kadaluarsa, kondisi kemasan, penandaan/label.
- b. Diuji meliputi pengujian sampel di laboratorium.

Atas revidir target kinerja BBPOM di Manado dan berdasarkan Surat Plt. Sekretaris Utama BPOM Nomor B-PR.01.02.2.11.21.570 tanggal 8 November 2021 perihal Penyampaian Kesepakatan Target Kinerja UPT BPOM Tahun 2021-2024 dalam rangka Revidir Renstra Unit Organisasi/Satker Tahun 2020-2024 yang selanjutnya diimplementasikan dalam penyusunan Dokumen Revidir Renstra Tahun 2020-2024 dilakukan penyesuaian target menjadi 88,50%.

Berdasarkan tabel diatas realisasi persentase makanan yang memenuhi syarat tahun 2021 tidak dapat mencapai target yang telah ditetapkan. Realisasi yang didapatkan sebesar 89,61% dari target yang ditetapkan 92% dengan capaian sebesar 97,40%, kriteria capaian tersebut masih dalam rentang kriteria “Baik”. Jika dibandingkan dengan target Awal Renstra diperoleh capaian sebesar 104,20%.

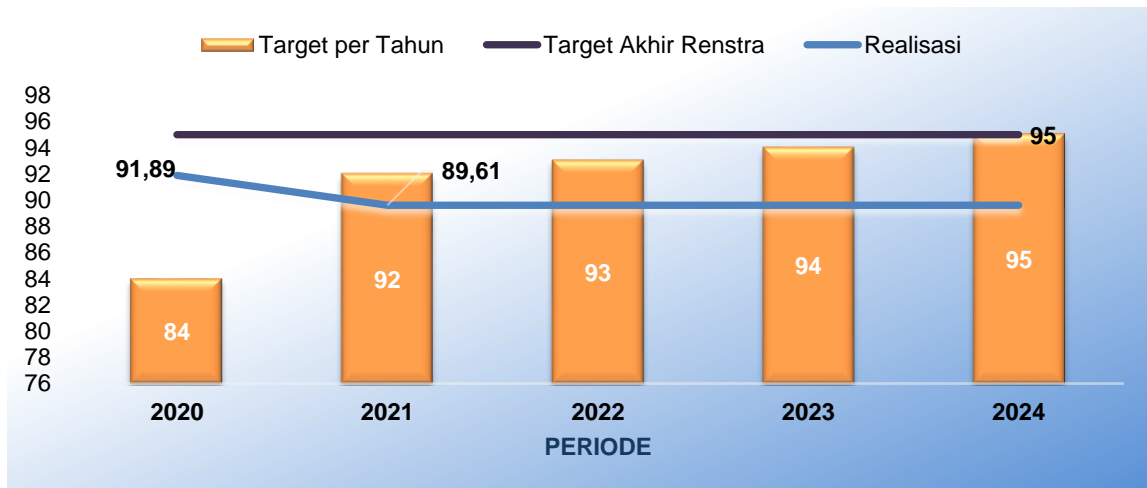
B. PERBANDINGAN REALISASI DAN CAPAIAN TAHUN 2021 DAN 2020

Tabel 3.7 Persentase Makanan yang Memenuhi Syarat Tahun 2021 dan 2020

Tahun 2020			Tahun 2021			Kriteria
Target	Realisasi	Capaian	Target	Realisasi	Capaian	
84	91,89	109,39	92	89,61	97,40	Baik

Realisasi dan Capaian Indikator Kinerja Persentase makanan yang memenuhi syarat pada Tahun 2021 sedikit lebih kecil jika dibandingkan dengan capaian tahun 2020. Pada tahun 2020 realisasi sebesar 91,89%, sedangkan realisasi 2021 sebesar 89,61%. Namun, realisasi tersebut masih dalam kriteria Baik jika dibandingkan dengan target yang ditetapkan.

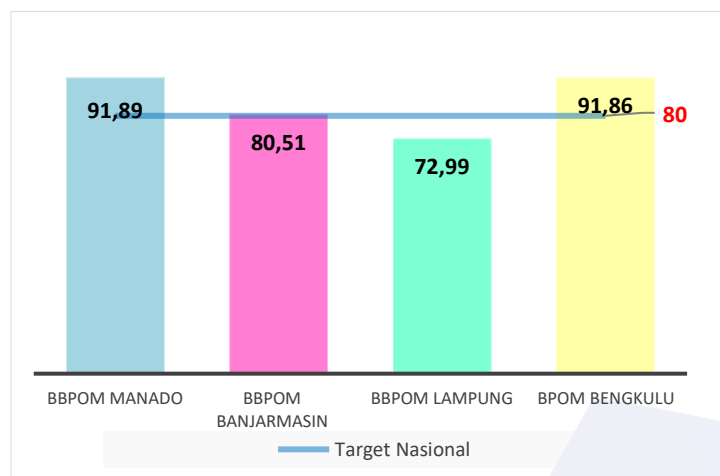
C. PERBANDINGAN REALISASI DAN CAPAIAN KINERJA TAHUN 2021 DENGAN TARGET RENSTRA 2020-2024



Gambar 3.3 Realisasi dan Capaian Persentase Makanan Yang Memenuhi Syarat Tahun 2021 Dengan Target Renstra 2020-2024

Realisasi persentase makanan yang memenuhi syarat di BBPOM di Manado pada tahun 2021 sebesar 89,61%, bila dibandingkan dengan target pada akhir periode renstra di tahun 2024 maka capaian tersebut sebesar 94,33% % dari target yang telah ditetapkan yaitu sebesar 95%. Sehingga dari capaian tahun 2021 perlu dipertimbangkan dan direviu saat penyusunan target pada tahun 2022. Hal ini berguna untuk memperbaiki aspek perencanaan serta strategi yang digunakan pada tahun 2022.

D. PERBANDINGAN REALISASI KINERJA TAHUN 2020 DIBANDINGKAN DENGAN BALAI BESAR/BALAI POM KLASER 4



Gambar 3. 43 Perbandingan Persentase Makanan Yang Memenuhi Syarat Dalam Klaster 4

Realisasi indikator kinerja persentase makanan yang memenuhi syarat pada klaster 4 yang meliputi : BBPOM di Manado, BBPOM di Banjarmasin, BBPOM di Bandar Lampung, dan BPOM di Bengkulu berada **diatas target nasional** 80% sedangkan BBPOM di Manado nilai realisasinya tertinggi jika dibandingkan dengan Balai Besar/Balai POM dalam klaster 4.

E. ANALISIS PENYEBAB KEBERHASILAN/ KEGAGALAN ATAU PENINGKATAN /PENURUNAN KINERJA DAN ALTERNATIF SOLUSI YANG TELAH DILAKUKAN

Berdasarkan sampling secara random yang dilaksanakan oleh petugas BBPOM di Manado dan Loka POM di Kabupaten Kepulauan Sangihe sampai dengan akhir tahun 2021, sebanyak 587 sampel telah dilakukan pengujian dimana 526 sampel memenuhi syarat. Sampel Memenuhi Ketentuan (MK) Label tetapi Tidak Memenuhi Syarat (TMS) Uji sebanyak 22 sampel, kemudian 34 Sampel Tidak Memenuhi Ketentuan (TMK) penandaan tetapi Memenuhi Syarat (MS) Uji. Sampel yang Tidak Memenuhi Syarat pengujian antara lain TMS uji kimia yaitu, PK BHA, PK Benzoat, Rasio BTP Campuran Pengawet, PK Vitamin B1, PK Enzim Diastase, PK Ratio Pemanis, PK Sakarin, PK Siklamat, PK Pb, Asam Lemak Bebas dan Kadar Lemak, sedangkan TMS Angka *Enterobacteriaceae*, *angka kapang khamir*, *ALT*, *P. aeruginosa*.

Pencapaian indikator kinerja persentase makanan yang memenuhi syarat berkaitan dengan hasil pemeriksaan sarana distribusi dan sarana pemeriksaan produksi pangan yang dilakukan oleh BBPOM di Manado. Hingga tahun 2021 persentase capaian sarana produksi yang memenuhi ketentuan sebesar 95,89%, sedangkan distribusi yang memenuhi ketentuan sebesar 96,69%. Hasil tersebut berbanding lurus dengan mutu pangan yang Memenuhi Syarat. Hal ini disebabkan salah satu poin yang menentukan sarana distribusi dianggap memenuhi ketentuan adalah sarana tidak mendistribusikan produk pangan yang rusak, kedaluwarsa, atau pun tanpa izin edar. Kemudian penyimpanan produk yang tepat sesuai dengan kondisi yang dipersyaratkan meliputi suhu dan kelembaban juga menjadi poin dalam pemeriksaan, karena hal tersebut berpengaruh terhadap mutu produk. Dalam hal pengujian produk, koordinasi antar penguji dan petugas sampling telah berjalan dengan baik. Penerapan ISO 9001 : 2015 dan 17025 : 2017, meningkatnya Standar Kemampuan Laboratorium juga menjadi hal penting yang mendukung tercapainya target realisasi.

Dalam upaya mencapai target tidak lepas dari hambatan-hambatan, antara lain adanya trouble di beberapa alat laboratorium (AAS, ICPMS dan GCMS di Laboratorium Pangan dan OTKOSSK) dan stok gas Argon dan Hidrogen yang sempat

mengalami kekosongan dan baru tersedia di akhir bulan Juli. Selain itu, terdapat beberapa personil pengujian yang terpaksa harus isoman karena terkonfirmasi positif Covid-19, sehingga pengujian sampel juga mengalami keterlambatan. Akan tetapi hambatan tersebut dapat dikendalikan dengan baik.

F. ANALISIS PROGRAM / KEGIATAN YANG MENUNJANG KEBERHASILAN / KEGAGALAN PENCAPAIAN KINERJA

Berbagai upaya telah dilakukan untuk menunjang keberhasilan dalam mencapai indikator kinerja persentase makanan yang memenuhi syarat antara lain :

1. Peningkatan kompetensi bagi penguji melalui seminar, pelatihan, pendidikan maupun magang.
2. Peran aktif pada pelaksanaan kegiatan KIE (Komunikasi, Informasi dan Edukasi)
3. Pendampingan berkelanjutan UMKM selama proses pendaftaran pangan.
4. Penurunan biaya pengujian laboratorium untuk pelaku UMKM.
5. Pelaksanaan mobil keliling dalam rangka peningkatan pengawasan makanan yang beredar di Sulawesi Utara.
6. Telah dilakukan tindak lanjut atas evaluasi pertriwulan sepanjang tahun 2021 dan tahun sebelumnya.

G. TINDAK LANJUT HASIL EVALUASI

Berdasarkan evaluasi pertriwulan sepanjang tahun 2021 dan tahun sebelumnya sebagai hasil dari pelaksanaan monitoring dan evaluasi telah dilakukan usaha pemenuhan Standart Kemampuan Laboratorium, hal ini dapat dikorelasikan dengan peningkatan nilai indikator persentase pemenuhan laboratorium pengujian obat dan makanan sesuai standar GLP sebesar 76,47% jika dibandingkan realisasi tahun 2020 sebesar 71,8%, reuiu atas target indikator kinerja melalui reuiu Renstra 2020-2024 serta telah dilakukannya monitoring dan evaluasi terhadap sampling yang dilakuan setiap bulan.

Rencana tindak lanjut yang akan dilaksanakan oleh BBPOM di Manado pada Tahun 2022 adalah :

1. Melakukan identifikasi dan penyusunan kebutuhan terkait permasalahan ketersediaan baku pembanding, media dan reagen
2. Konsistensi penerapan sistem manajemen mutu sesuai ISO 9001 : 2015 dan 17025 : 2017 sehingga didapat hasil pengujian yang terpercaya dan tertelusur.

- Melakukan Monitoring dan Evaluasi pelaksanaan sampling dan pengujian secara berkala, baik yang dilaksanakan secara regionalisasi ataupun yang dilaksanakan

IKK.1.3.Persentase obat yang aman dan bermutu berdasarkan hasil pengawasan

A. PERBANDINGAN TARGET DAN REALISASI TAHUN 2021

Tabel 3.8 Persentase Obat yang Aman dan Bermutu Berdasarkan Hasil Pengawasan

Indikator Kinerja	Target (Awal)	Target (Reviu)	Realisasi	% Capaian (Awal)	% Capaian (Reviu)	Kriteria
Obat yang Aman dan Bermutu Berdasarkan Hasil Pengawasan	87	92,00	96,80	111,26	105,21	Baik

Persentase obat yang aman dan bermutu berdasarkan hasil pengawasan merupakan obat yang memenuhi syarat berdasarkan kriteria Pedoman Sampling Obat dan Makanan, dengan menggunakan sampling targeted/purposive tahun 2021. Obat mencakup obat, bahan Obat, Narkotika, Psikotropika, Prekursor, Obat Tradisional, Suplemen Kesehatan dan Kosmetik yang disampling secara targeted/purposive. Sampel Obat mencakup sampel BBPOM di Manado dan Loka POM Kepulauan Sangihe.

Kriteria Obat Tidak Memenuhi Syarat, meliputi:

- Tidak memiliki NIE/produk ilegal termasuk palsu
- Produk kedaluwarsa
- Produk rusak
- Tidak memenuhi ketentuan penandaan
- Tidak memenuhi syarat berdasarkan pengujian

Persentase Sampel Obat Yang Aman dan Bermutu Berdasarkan Hasil Pengawasan dihitung menggunakan rumus sebagai berikut :

$$\% \text{ Obat MS} = (\text{Jumlah Sampel Targeted MS} : \text{Total Sampel Targeted yang Diperiksa dan Diuji}) \times 100\%$$

Keterangan:

- Diperiksa meliputi pengecekan nomor izin edar, kadaluarsa, kondisi kemasan, penandaan/label,.
- Diuji meliputi pengujian sampel di laboratorium.

Atas reviu target kinerja BBPOM di Manado dan berdasarkan Surat Plt. Sekretaris Utama BPOM Nomor B-PR.01.02.2.11.21.570 tanggal 8 November 2021 perihal

Penyampaian Kesepakatan Target Kinerja UPT BPOM Tahun 2021-2024 dalam rangka Reviu Renstra Unit Organisasi/Satker Tahun 2020-2024 yang selanjutnya diimplementasikan dalam penyusunan Dokumen Reviu Renstra Tahun 2020-2024 dilakukan penyesuaian target menjadi 92%.

Berdasarkan tabel diatas BBPOM di Manado dapat mencapai target persentase obat yang Aman dan Bermutu Berdasarkan hasil pengawasan. Realisasi persentase obat yang Aman dan Bermutu Berdasarkan hasil pengawasan sebesar 96,80% dari target yang ditetapkan 92%, dengan persentase capaian sebesar 105,21% dengan kriteria “**Baik**”. Jika dibandingkan dengan target Awal Renstra di peroleh capaian sebesar 111,26. Hingga tahun 2021 BBPOM di Manado bersama Loka POM di Kabupaten Kepulauan Sangihe masih dapat mempertahankan realisasi melebihi target yang telah ditetapkan.

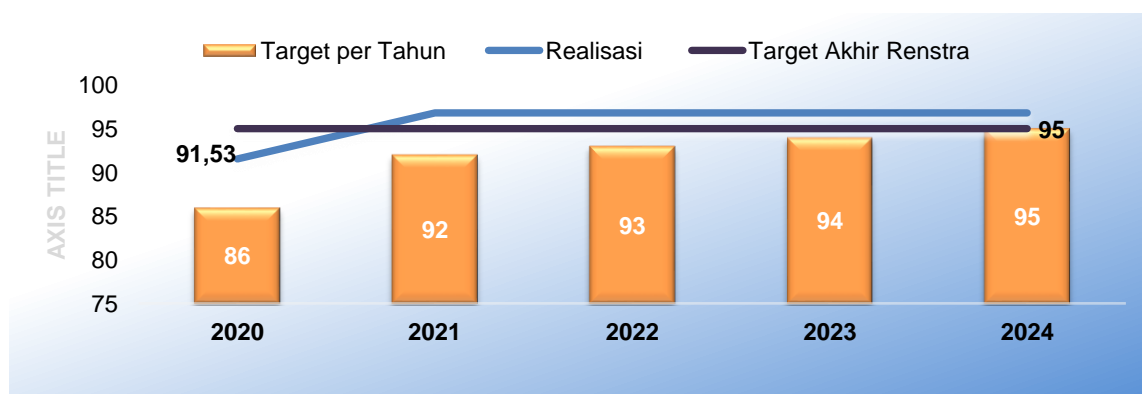
B. PERBANDINGAN REALISASI DAN CAPAIAN TAHUN 2021 DAN 2020

Tabel 3.9 Persentase Obat yang Aman dan Bermutu Berdasarkan Hasil Pengawasan Tahun 2021 dan 2020

Tahun 2020			Tahun 2021			Kriteria
Target	Realisasi	Capaian	Target	Realisasi	Capaian	
86	91,53	106,43	92	96,80	105,21	Baik

Realisasi Indikator Kinerja Persentase obat yang aman dan bermutu berdasarkan hasil pengawasan pada Tahun 2021 lebih baik jika dibandingkan dengan Tahun 2020 walaupun target meningkat cukup signifikan

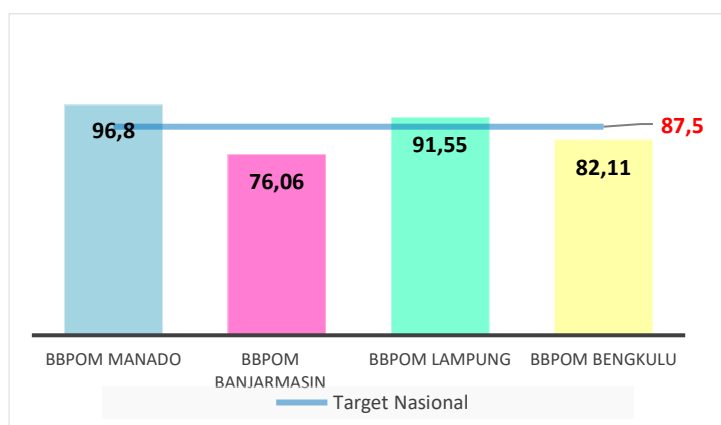
C. PERBANDINGAN REALISASI DAN CAPAIAN KINERJA TAHUN 2021 DENGAN TARGET RENSTRA 2020-2024



Gambar 3. 5 Realisasi dan Capaian Presentase Obat yang Aman dan Bermutu Berdasarkan Hasil Pengawasan Tahun 2021 dengan Renstra 2020-2024

Realisasi persentase Obat yang Aman dan Bermutu berdasarkan pengawasan di BBPOM di Manado pada tahun 2021 sebesar 96,80%, namun bila dibandingkan dengan target pada akhir periode renstra di tahun 2024 maka capaian tersebut sebesar 101,89% dari target yang telah ditetapkan yaitu sebesar 95% . Sehingga perlu adanya evaluasi pada tahun 2021 karena ada potensi realiasi ditahun 2022 dapat melampaui target Renstra. Atau bila ada perubahan persyaratan atau isu yang beredar di masyarakat dimasa mendatang dapat pula menurunkan persentase makanan yang memenuhi syarat. Oleh karena itu, dari capaian tahun 2021 perlu dipertimbangkan saat penyusunan target pada tahun 2022. Hal ini berguna untuk memperbaiki aspek perencanaan serta strategi yang digunakan pada tahun 2022.

D. PERBANDINGAN REALISASI KINERJA TAHUN 2021 DIBANDINGKAN DENGAN BALAI BESAR/BALAI POM KLASTER 4



Gambar 3. 6 Perbandingan Presentase Obat yang Aman dan Bermutu Berdasarkan Hasil Pengawasan Dalam Klaster 4

Realisasi indikator kinerja persentase obat yang aman dan bermutu BBPOM di Manado dan BBPOM di Bandar Lampung berada **didas target nasional** 87,50% sedangkan BBPOM di Banjarmasin dan BBPOM di Bengkulu mempunyai realisasi dibawah target nasional. Realisasi BBPOM di Manado tertinggi jika dibandingkan dengan Balai Besar/Balai POM dalam klaster 4.

E. ANALISIS PENYEBAB KEBERHASILAN/ KEGAGALAN ATAU PENINGKATAN /PENURUNAN KINERJA DAN ALTERNATIF SOLUSI YANG TELAH DILAKUKAN

Pelaksanaan sampling dan pengujian pada tahun 2021 terdapat beberapa sampel yang menjadi *Pilot Project* . *Pilot Project* sampling dan pengujian yaitu sampel

yang disampling di wilayah kerja BBPOM di Manado namun dilakukan uji di Balai-Balai yang menjadi peserta Pilot Projek sesuai Regionalisasi yang telah ditentukan. Periode Sampling dan pengiriman sampel *Pilot Project* ditetapkan pada akhir bulan Juni dan bulan Juli 2021, sedangkan Pengujian sampel ditetapkan hingga bulan September 2021.

Pada tahun 2021 jumlah sampel obat, obat tradisional, suplemen kesehatan, dan kosmetik yang disampling secara targeted sebanyak 437, melebihi target sampel yang harus disampling pada tahun 2021 yaitu 425 sampel. Pelaksanaan sampling hingga tahun 2021 ini seluruhnya telah dilaksanakan secara *on site* dengan menerapkan protokol kesehatan, kecuali sampel yang kategori sampel *online* yang harus disampling pada penjualan di *e-commerce*, website, atau media sosial.

Berdasarkan sampling targeted yang dilaksanakan oleh BBPOM di Manado sampai dengan tahun 2021, sebanyak 437 sampel yang di uji 423 sampel memenuhi syarat, 4 sampel Memenuhi Ketentuan (MK) Label tetapi Tidak Memenuhi Syarat (TMS) Uji, dan 10 sampel Memenuhi Syarat Uji tetapi Tidak memenuhi Ketentuan Label. Dari hasil pengujian sampel di laboratorium tahun 2021, sampel TMS pengujian yaitu produk obat (TMS parameter uji disolusi dan pH), obat tradisional (TMS parameter uji Waktu Hancur) dan kosmetik (TMS parameter uji Penetapan Kadar Metanol).

Keberhasilan dalam mencapai indikator kinerja persentase obat yang aman dan bermutu berdasarkan hasil pengawasan dikarenakan produk obat, narkotika, psikotropika, prekursor, obat tradisional, suplemen kesehatan dan kosmetik yang berada di wilayah kerja BBPOM di Manado dilakukan pengelolaan dengan baik. Pengelolaan tersebut yaitu dimulai dari pengadaan, penyimpanan, pendistribusian, dan penyaluran. Pengelolaan yang baik tersebut dikarenakan pengawasan dan pembinaan kepada pelaku usaha dan juga penanggung jawab sarana sudah dilakukan secara rutin setiap tahun, baik pembinaan pada saat inspeksi sarana dan pembinaan melalui kegiatan Bimtek atau sosialisasi. Pada saat inspeksi khususnya sarana distribusi dilakukan pemeriksaan terhadap pengelolaan produk, oleh Karena itu dapat dikatakan pengawasan dan pembinaan yang dilakukan oleh BBPOM di Manado dan Loka POM di Kabupaten Kepulauan Sangihe berhasil. Hal ini dapat dilihat juga korelasi dengan indikator kinerja persentase Sarana distribusi yang memenuhi ketentuan tercapai pada tahun 2020 dan tahun 2021 dengan kriteria capaian Baik.

F. ANALISIS PROGRAM / KEGIATAN YANG MENUNJANG KEBERHASILAN / KEGAGALAN PENCAPAIAN KINERJA

Berbagai upaya telah dilakukan untuk menunjang keberhasilan dalam mencapai indikator kinerja persentase obat yang aman dan bermutu berdasarkan hasil pengawasan antara lain :

1. Sinkronisasi program pengawasan sarana, sampling, pembinaan dan edukasi dengan prioritas pada hal – hal yang menjadi kendala / yang masih lemah.
2. Penegakan hukum terhadap pelanggaran di bidang pengawasan obat dan makanan
3. Peningkatan kompetensi bagi penguji melalui seminar, pelatihan, pendidikan maupun magang.
4. Konsistensi penerapan sistem manajemen mutu sesuai ISO 9001 : 2015 dan 17025 : 2017 sehingga didapat hasil pengujian yang terpercaya dan tertelusur.
5. Pengadaan baku pembanding dan reagen yang diperlukan pengujian baik dengan cara berkoordinasi dengan P3OMN maupun pengadaan langsung sehingga pengujian yang dilakukan sesuai dengan pedoman sampling yang sudah ditetapkan.
6. Koordinasi terkait ketersediaan reagent, baku pembanding, instrument alat dengan Balai Penguji dalam rangka *Pilot Project* Regionalisasi sampling dan pengujian.
7. Telah dilakukan tindak lanjut atas rekomendasi pertriwulan sepanjang tahun 2021 dan tahun sebelumnya.

G. TINDAK LANJUT HASIL EVALUASI

Berdasarkan rekomendasi pertriwulan sepanjang tahun 2021 dan tahun sebelumnya sebagai hasil dari pelaksanaan monitoring dan evaluasi telah dilakukan usaha pemenuhan Standart Kemampuan Laboratorium, hal ini dapat dikorelasikan dengan peningkatan nilai indikator persentase pemenuhan laboratorium pengujian obat dan makanan sesuai standar GLP sebesar 76,47% jika dibandingkan realisasi tahun 2020 sebesar 71,8%, reuiu atas target indikator kinerja melalui reuiu Renstra 2020-2024 serta telah dilakukannya monitoring dan evaluasi terhadap sampling yang dilakuan setiap bulan. Disamping itu, upaya pemenuhan reagen pengujian dan baku pembanding dengan cara pengadaan langsung dan meminjam kepada Balai/Balai Besar POM terdekat telah dilaksanakan. Begitu juga dengan penerapan system WFO 100% dapat dilaksanakan dengan baik dengan tetap mematuhi protokol kesehatan sehingga target pengujian dapat tercapai.

Rencana tindak lanjut yang akan dilaksanakan oleh BBPOM di Manado pada Tahun 2022 adalah :

1. Melakukan identifikasi dan penyusunan kebutuhan terkait permasalahan ketersediaan baku pembanding, media dan reagen
2. Konsistensi penerapan sistem manajemen mutu sesuai ISO 9001 : 2015 dan 17025 : 2017 sehingga didapat hasil pengujian yang terpercaya dan tertelusur.
3. Melakukan Monitoring dan Evaluasi pelaksanaan sampling dan pengujian secara berkala, baik yang dilaksanakan secara regionalisasi ataupun yang dilaksanakan secara mandiri.
- 4.

IKK.1.4.Persentase Makanan yang Aman dan Bermutu Berdasarkan Hasil Pengawasan

A. PERBANDINGAN TARGET DAN REALISASI TAHUN 2021

Tabel 3.10 Persentase Makanan yang Aman dan Bermutu Berdasarkan Hasil Pengawasan

Indikator Kinerja	Target (Awal)	Target (Reviu)	Realisasi	% Capaian (Awal)	% Capaian (Reviu)	Kriteria
Persentase makanan yang aman dan bermutu berdasarkan hasil pengawasan	87	88,50	90,91	104,49	102,72	Baik

Persentase makanan yang aman dan bermutu berdasarkan hasil pengawasan merupakan makanan yang memenuhi syarat berdasarkan kriteria Pedoman Sampling Obat dan Makanan, dengan menggunakan metode sampling targeted/purposive tahun 2021. Makanan adalah Pangan Olahan yang diproses dengan cara atau metode tertentu dengan atau tanpa bahan tambahan. Kriteria Makanan Tidak Memenuhi Syarat adalah jika Pangan atau Kemasan Pangan yang diuji tidak memenuhi syarat berdasarkan pengujian. Untuk Pangan Olahan yang berlabel, evaluasi terhadap label tetap dilakukan namun tidak mempengaruhi kriteria MS/TMS. Sampel Makanan mencakup sampel BBPOM di Manado dan Loka POM Kepulauan Sangihe.

Persentase Sampel Makanan Yang Aman dan Bermutu Berdasarkan Hasil Pengawasan dihitung menggunakan rumus sebagai berikut :

% Makanan MS = (Jumlah Sampel Targeted MS : Total Sampel Targeted yang Diperiksa dan Diuji) x 100%

Keterangan:

- a. Diperiksa meliputi pengecekan nomor izin edar, kadaluarsa, kondisi kemasan, penandaan/label,
- b. Diuji meliputi pengujian menggunakan laboratorium.

Atas reviu target kinerja BBPOM di Manado dan berdasarkan Surat Plt. Sekretaris Utama BPOM Nomor B-PR.01.02.2.11.21.570 tanggal 8 November 2021 perihal Penyampaian Kesepakatan Target Kinerja UPT BPOM Tahun 2021-2024 dalam rangka Reviu Renstra Unit Organisasi/Satker Tahun 2020-2024 yang selanjutnya diimplementasikan dalam penyusunan Dokumen Reviu Renstra Tahun 2020-2024 dilakukan penyesuaian target menjadi 88,50%.

Berdasarkan tabel diatas realisasi persentase makanan yang Aman dan Bermutu Berdasarkan hasil pengawasan pada tahun 2021 dapat mencapai target yang telah ditetapkan. Realisasi yang diperoleh pada tahun 2021 yaitu sebesar 90,91% dari target yang ditetapkan 88,50%, dengan capaian sebesar 102,72% dengan kriteria “**Baik**”. Jika dibandingkan dengan target awal Renstra Tahun 2020 - 2024 diperoleh capaian sebesar 104,49%.

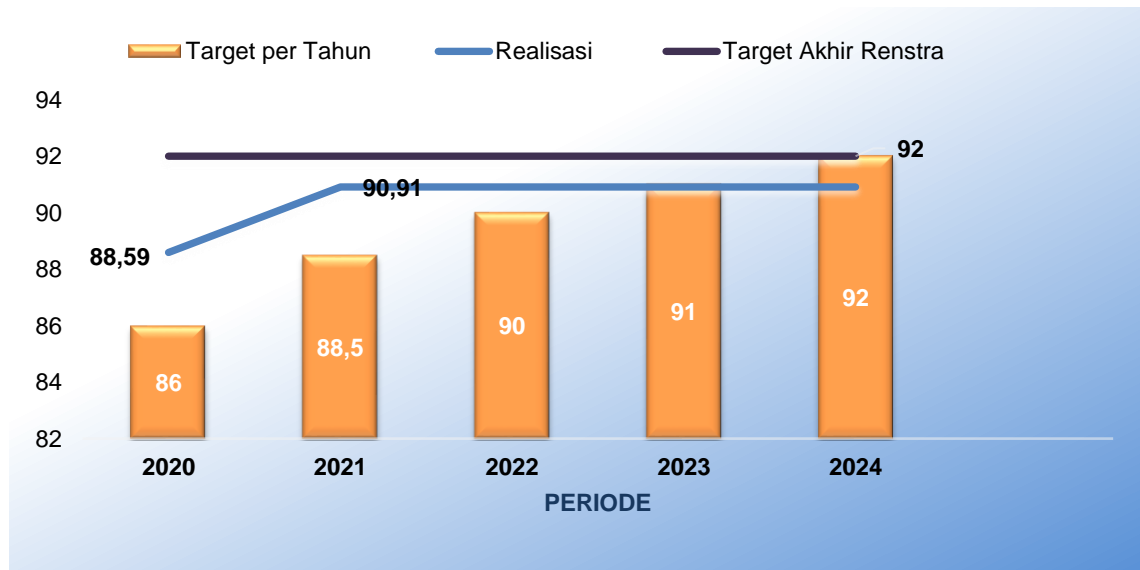
B. PERBANDINGAN REALISASI DAN CAPAIAN TAHUN 2021 DAN 2020

Tabel 3.11 Persentase Makanan Yang Aman dan Bermutu Berdasarkan Hasil Pengawasan Tahun 2021 dan 2020

Tahun 2020			Tahun 2021			Kriteria
Target	Realisasi	Capaian	Target	Realisasi	Capaian	
86	88,59	103,01	88,50	90,91	102,72	Baik

Realisasi Indikator Kinerja Persentase makanan yang aman dan bermutu berdasarkan hasil pengawasan pada Tahun 2021 lebih baik jika dibandingkan dengan capaian tahun 2020. Akan tetapi capaian atas realisasi tahun 2021 mengalami penurunan dibandingkan capaian tahun 2020, hal ini karena pada tahun 2021 mengalami kenaikan target menjadi 88,50% sedangkan target pada tahun 2020 sebesar 86%. Realisasi pada tahun 2020 sebesar 88,59 % sedangkan pada tahun 2021 sebesar 90,91%.

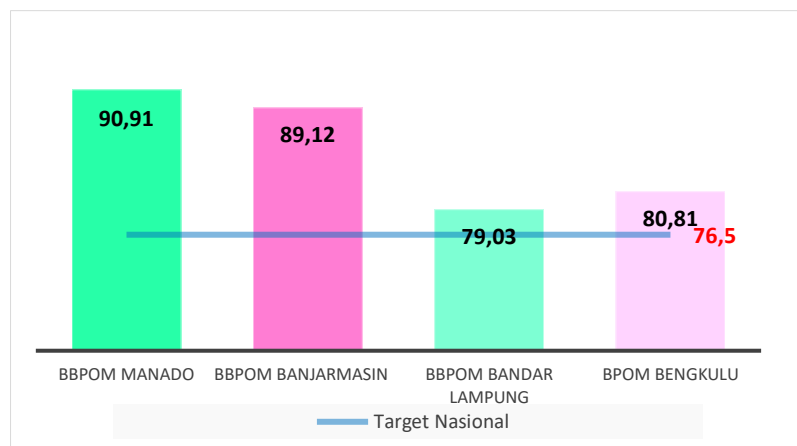
C. PERBANDINGAN REALISASI DAN CAPAIAN TAHUN 2021 DENGAN TARGET RENSTRA 2020-2024



Gambar 3. 7 Realisasi dan Capaian Presentase Makanan yang Aman dan Bermutu Berdasarkan Hasil Pengawasan Tahun 2021 Dibandingkan Target Renstra 2020-2024

Realisasi persentase makanan yang aman dan bermutu di BBPOM di Manado pada tahun 2021 sebesar 90,91%, realisasi tersebut telah melampaui target renstra tahun 2021 bahkan target renstra tahun 2022. namun bila dibandingkan dengan target pada akhir periode Renstra di tahun 2024 dimana target akhir renstra sebesar 92%, maka capaian tersebut sebesar 98.82%. Realisasi tersebut sangat baik, menunjukkan bahwa produk makanan yang beredar di Sulawesi Utara merupakan produk yang aman dan bermutu sesuai perencanaan dan target yang telah ditetapkan. Namun, perlu dilakukan monitoring dan evaluasi terhadap realisasi pada tahun 2022 hingga tahun selanjutnya, karena realisasi berpotensi terlalu jauh melebihi target yang telah ditetapkan jika melihat tren kenaikan realisasi dari tahun 2020 dan tahun 2021. Sehingga monitoring dan evaluasi dilakukan untuk memperbaiki aspek perencanaan serta strategi yang digunakan pada tahun 2022 dan seterusnya.

D. PERBANDINGAN REALISASI KINERJA TAHUN 2021 DIBANDINGKAN DENGAN BALAI BESAR/BALAI POM KLASTER 4



Gambar 3. 8 Perbandingan Persentase Makanan Yang Aman dan Bermutu Berdasarkan Hasil Pengawasan dalam Klaster 4

Realisasi BBPOM di Manado terhadap indikator kinerja persentase makanan yang aman dan bermutu berdasarkan hasil pengawasan merupakan yang tertinggi dibandingkan seluruh unit kerja yang berada di klaster 4 yaitu BBPOM di Banjarmasin, BBPOM di Bandar Lampung, dan BPOM di Bengkulu. Realisasi BBPOM di Manado sebesar 90,91% jauh **diatas target nasional 76,5%**. Hal ini menunjukkan makanan yang aman dan bermutu di wilayah Sulawesi Utara cukup baik.

E. ANALISIS PENYEBAB KEBERHASILAN/ KEGAGALAN ATAU PENINGKATAN /PENURUNAN KINERJA DAN ALTERNATIF SOLUSI YANG TELAH DILAKUKAN

Jumlah sampel makanan yang telah disampling secara targeted pada tahun 2021 sebanyak 132 sampel. Pelaksanaan sampling makanan secara targeted/Purposive dengan berbasis resiko, dimana dari seluruh sampel yang diuji tahun 2021 sebanyak 132 sampel hasilnya adalah 120 sampel Memenuhi Syarat (MS), 5 sampel Tidak Memenuhi Ketentuan Label (TMK) tetapi Memenuhi Syarat (MS) Uji dan 3 sampel Tidak Memenuhi Syarat uji tetapi Memenuhi Ketentuan Label, 3 sampel Tidak Memenuhi Ketentuan Label (TMK) dan Tidak Memenuhi Ketentuan Label (TMK), serta 1 sampel Tanpa Izin Edar (TIE). Sampel yang tidak memenuhi syarat diantaranya adalah produk Tepung Kelapa yang tidak memenuhi syarat parameter uji Penetapan Kadar (PK) Asam Lemak dan Penetapan Kadar (PK) Lemak, produk saus TMS Penetapan Kadar (PK) Sakarin, Minuman aneka rasa yang TMS PK Siklamat, dan tepung terigu yang TMS PK Vitamin B1.

Keberhasilan dalam mencapai Indikator kinerja persentase makanan yang aman dan bermutu berdasarkan hasil pengawasan dikarenakan produk makanan yang beredar di wilayah kerja BBPOM di Manado dilakukan produksi, penyimpanan, dan pendistribusian dengan baik sesuai dengan Cara Produksi Pangan Olahan yang Baik (CPPOB) dan Cara Ritel Pangan yang Baik. BBPOM di Manado melakukan pemeriksaan di sarana-sarana produksi dan juga di sarana ritel untuk memastikan bahwa produk makanan diproduksi dengan tepat dan juga di jual ditoko-toko dengan memperhatikan mutu dan keamanan. Hal ini juga berkaitan dengan indikator kinerja lainnya yaitu persentase sarana distribusi yang memenuhi ketentuan dan indikator kinerja persentase sarana produksi yang memenuhi ketentuan.

F. ANALISIS PROGRAM / KEGIATAN YANG MENUNJANG KEBERHASILAN / KEGAGALAN PENCAPAIAN KINERJA

Berbagai upaya telah dilakukan untuk menunjang keberhasilan dalam mencapai indikator kinerja persentase obat yang aman dan bermutu berdasarkan hasil pengawasan antara lain :

1. Sinkronisasi program pengawasan sarana, sampling, pembinaan dan edukasi dengan prioritas pada hal – hal yang menjadi kendala / yang masih lemah.
2. Penegakan hukum terhadap pelanggaran di bidang pengawasan obat dan makanan.
3. Pendampingan UMKM dalam pengujian produk spesifik lokal
4. Peningkatan kompetensi bagi penguji melalui seminar, pelatihan, Pendidikan maupun magang.
5. Konsistensi penerapan sistem manajemen mutu sesuai ISO 9001 : 2015 dan 17025 : 2017 sehingga didapat hasil pengujian yang terpercaya dan tertelusur.
6. Koordinasi antara penguji dan petugas sampling sampel dalam melaksanakan sampling dan pengawasan makanan yang menjadi target sampling menjadi faktor keberhasilan dalam tercapainya target indikator presentase makanan yang aman dan bermutu berdasar hasil pengawasan.
7. Meningkatnya standard kemampuan ruang lingkup laboratorium mendukung peningkatan target realisasi.
8. Konsisten dalam melaksanakan monitoring dan evaluasi sepanjang tahun 2021 yang dilaksanakan setiap bulan dan setiap triwulan.
9. Menyusun rencana tindak lanjut dari hasil monitoring dan evaluasi serta melaksanakan tindak lanjut yang direncanakan dari hasil monitoring evaluasi merupakan salah satu kunci dalam mencapai target yang telah ditetapkan.

G. TINDAK LANJUT HASIL EVALUASI

Berdasarkan evaluasi pertriwulan sepanjang tahun 2021 dan tahun sebelumnya sebagai hasil dari pelaksanaan monitoring dan evaluasi telah dilakukan usaha pemenuhan Standart Kemampuan Laboratorium, hal ini dapat dikorelasikan dengan peningkatan nilai indikator persentase pemenuhan laboratorium pengujian Obat dan Makanan sesuai standar GLP sebesar 76,47% jika dibandingkan realisasi tahun 2020 sebesar 71,8%, reuiu atas target indikator kinerja melalui reuiu Renstra 2020-2024 serta telah dilakukannya monitoring dan evaluasi terhadap sampling yang dilakuan setiap bulan.

Rencana tindak lanjut yang akan dilaksanakan oleh BBPOM di Manado pada Tahun 2022 adalah :

1. Melakukan identifikasi dan penyusunan kebutuhan terkait permasalahan ketersediaan baku pembanding, media dan reagen
2. Konsistensi penerapan sistem manajemen mutu sesuai ISO 9001 : 2015 dan 17025 : 2017 sehingga didapat hasil pengujian yang terpercaya dan tertelusur.
3. Melakukan Monitoring dan Evaluasi pelaksanaan sampling dan pengujian secara berkala, baik yang dilaksanakan secara regionalisasi ataupun yang dilaksanakan secara mandiri.

IKK.1.5.Persentase Pangan Fortifikasi yang Memenuhi Syarat

A. PERBANDINGAN TARGET DAN REALISASI TAHUN 2021

Tabel 3.12 Persentase Pangan Fortifikasi yang Memenuhi Syarat

Indikator Kinerja	Target	Realisasi	% Capaian	Kriteria
Persentase pangan fortifikasi yang memenuhi syarat	93	96	103,23	Baik

Pangan fortifikasi adalah pangan olahan yang ditetapkan oleh ketentuan perundang-undangan untuk diperkaya dengan zat gizi mikro yang diperlukan masyarakat. Persentase pangan fortifikasi yang memenuhi syarat merupakan indikator kinerja yang baru dimunculkan pada tahun 2021. Indikator kinerja persentase pangan fortifikasi yang memenuhi syarat merupakan pangan fortifikasi yang disampling sesuai dengan Pedoman Sampling pada tahun berjalan dan hasil ujinya memenuhi syarat sesuai ketentuan perundang-undangan. Sedangkan Pengambilan keputusan Memenuhi Syarat atau Tidak

Memenuhi Syarat (MS/TMS) hanya berdasarkan hasil pengujian zat fortifikan yang ditambahkan pada pangan fortifikasi. Sampel pangan fortifikasi yang disampling mencakup sampel di wilayah kerja BBPOM di Manado.

Persentase Sampel Pangan Fortifikasi yang Memenuhi Syarat dihitung menggunakan rumus sebagai berikut :

% Fortifikasi MS = (Jumlah Sampel Fortifikasi MS : Total Sampel Fortifikasi yang Diperiksa dan Diuji) x 100%

Keterangan:

- a. Diperiksa meliputi pengecekan nomor izin edar, kadaluarsa, kondisi kemasan, penandaan/label,
- b. Diuji meliputi pengujian menggunakan laboratorium.

Atas reuiu target kinerja BBPOM di Manado dan berdasarkan Surat Plt. Sekretaris Utama BPOM Nomor B-PR.01.02.2.11.21.570 tanggal 8 November 2021 perihal Penyampaian Kesepakatan Target Kinerja UPT BPOM Tahun 2021-2024 dalam rangka Reuiu Renstra Unit Organisasi/Satker Tahun 2020-2024 yang selanjutnya diimplementasikan dalam penyusunan Dokumen Reuiu Renstra Tahun 2020-2024 terdapat penambahan indikator Persentase Pangan Fortifikasi yang Memenuhi Syarat.

Berdasarkan tabel diatas realisasi persentase pangan fortifikasi yang memenuhi syarat pada tahun 2021 dapat mencapai target yang telah ditetapkan. Realisasi yang diperoleh pada tahun 2021 yaitu sebesar 96% dari target yang ditetapkan 93%, berdasarkan nilai tersebut persentase capaian sebesar 103,23% dengan kriteria “**Baik**”. Hasil tersebut diperoleh dari hasil pengujian sampel yang didapatkan dari sarana produksi dan sarana retail di daerah tertentu di provinsi Sulawesi Utara. Penetapan daerah sampling ditentukan oleh Badan Pengawas Obat dan Makanan berdasarkan hasil survei daerah stunting yang dilakukan oleh Bappenas pada setiap provinsi. Pada tahun 2021, pengambilan sampel pangan fortifikasi dilakukan di Kabupaten Minahasa Utara.

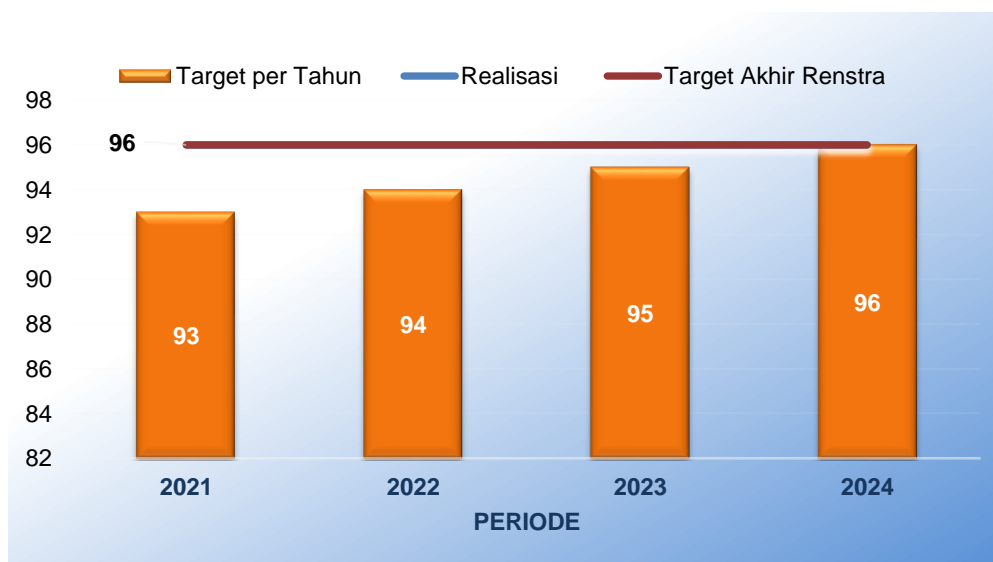
B. PERBANDINGAN REALISASI DAN CAPAIAN TAHUN 2021 DAN 2020

Tabel 3.13 Persentase Pangan Fortifikasi yang Memenuhi Syarat Tahun 2021 dan 2020

Tahun 2020			Tahun 2021			Kriteria
Target	Realisasi	Capaian	Target	Realisasi	Capaian	
NA	NA	NA	93	96	103,23	Baik

Realisasi dan Capaian Indikator Kinerja Persentase pangan fortifikasi yang memenuhi syarat pada Tahun 2021 tidak dapat dibandingkan dengan capaian pada tahun 2020. Hal ini sebagaimana yang telah disampaikan di atas bahwa indikator kinerja pangan fortifikasi yang memenuhi syarat baru dimunculkan pada tahun 2021.

C. PERBANDINGAN REALISASI DAN CAPAIAN TAHUN 2021 DENGAN TARGET RENSTRA 2020-2024

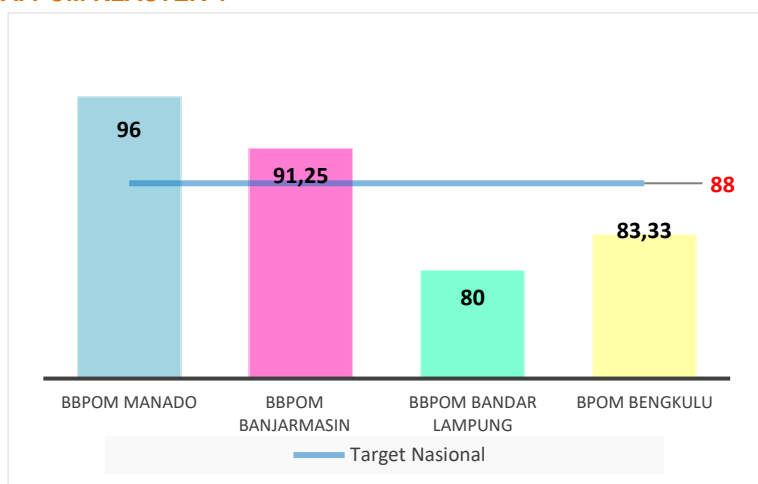


Gambar 3. 9 Realisasi dan Capaian Presentase pangan fortifikasi yang memenuhi syarat Tahun 2021 Dibandingkan Target Renstra 2020-2024

Realisasi persentase pangan fortifikasi yang memenuhi syarat di BBPOM di Manado pada tahun 2021 sebesar 96%, namun bila dibandingkan dengan target pada akhir periode Renstra di tahun 2024 maka capaian tersebut sebesar 100% dari target yang telah ditetapkan yaitu sebesar 96% . Perlu dievaluasi pada tahun 2022 karena pada ditahun 2021 sudah mencapai target Renstra. Atau bila ada perubahan persyaratan atau isu yang beredar di masyarakat dimasa mendatang dapat pula menurunkan persentase

pangan fortifikasi yang memenuhi syarat. Oleh karena itu, dari capaian tahun 2021 perlu dipertimbangkan saat penyusunan target pada tahun 2022. Hal ini berguna untuk memperbaiki aspek perencanaan serta strategi yang digunakan pada tahun 2022.

D. PERBANDINGAN REALISASI KINERJA TAHUN 2021 DIBANDINGKAN DENGAN BALAI BESAR/BALAI POM KLASTER 4



Gambar 3. 10 Perbandingan Presentase pangan fortifikasi yang memenuhi syarat dalam Klaster 4

Realisasi indikator kinerja persentase pangan fortifikasi yang memenuhi syarat berdasarkan hasil pengawasan BBPOM di Manado tertinggi dibandingkan BBPOM di Banjarmasin, BBPOM di Bandar Lampung, dan BPOM di Bengkulu. Realisasi BBPOM di Manado juga **diatas target nasional 88%**.

C. ANALISIS PENYEBAB KEBERHASILAN/ KEGAGALAN ATAU PENINGKATAN /PENURUNAN KINERJA DAN ALTERNATIF SOLUSI YANG TELAH DILAKUKAN

Jumlah sampel pangan fortifikasi yang disampling pada tahun 2021 ini sebanyak 50 sampel terdiri dari sampel minyak goreng sawit, garam, dan tepung terigu. Hasil pengujian 50 sampel pangan fortifikasi tersebut, didapatkan hasil 48 sampel Memenuhi Syarat (MS) dan 2 sampel Tidak Memenuhi Syarat (TMS). Sampel yang tidak memenuhi syarat adalah sampel fortifikasi garam dengan parameter uji Penetapan Kadar (PK) KIO₃ dan Penetapan Kadar (PK) NaCl.

Keberhasilan dalam mencapai Indikator kinerja persentase pangan fortifikasi yang memenuhi syarat dikarenakan produk makanan termasuk pangan fortifikasi yang beredar di wilayah kerja BBPOM di Manado dilakukan produksi, penyimpanan, dan pendistribusian dengan baik sesuai dengan Cara Produksi Pangan Olahan yang Baik

(CPPOB) dan Cara Ritel Pangan yang Baik. BBPOM di Manado melakukan pemeriksaan di sarana-sarana produksi dan juga di sarana retail untuk memastikan bahwa produk makanan diproduksi dengan tepat dan juga di jual ditoko-toko dengan memperhatikan mutu dan keamanan. Hal ini juga berkaitan dengan indikator kinerja lainnya yaitu persentase sarana distribusi yang memenuhi ketentuan dan indikator kinerja persentase sarana produksi yang memenuhi ketentuan.

Namun, dalam upaya pencapaian target tidak lepas dari hambatan-hambatan, antara lain adanya beberapa personil pengujian yang terkonfirmasi positif Covid-19 sehingga pengujian sampel mengalami keterlambatan, akan tetapi hal ini dapat diatasi dengan cara pengaturan jadwal kerja yang maksimal dengan personil pengujian lainnya.

D. ANALISIS PROGRAM / KEGIATAN YANG MENUNJANG KEBERHASILAN / KEGAGALAN PENCAPAIAN KINERJA

Berbagai upaya telah dilakukan untuk menunjang keberhasilan dalam mencapai indikator kinerja persentase pangan fortifikasi yang memenuhi syarat antara lain :

1. Sinkronisasi program pengawasan sarana, sampling, pembinaan dan edukasi dengan prioritas pada hal – hal yang menjadi kendala / yang masih lemah.
2. Pendampingan UMKM dalam pengujian produk spesifik lokal
3. Peningkatan kompetensi bagi penguji melalui seminar, pelatihan, Pendidikan maupun magang.
4. Konsistensi penerapan sistem manajemen mutu sesuai ISO 9001 : 2015 dan 17025 : 2017 sehingga didapat hasil pengujian yang terpercaya dan tertelusur.
5. Koordinasi antara penguji dan petugas sampling sampel dalam melaksanakan sampling dan pengawasan makanan yang menjadi target sampling menjadi faktor pendukung, sehingga berhasil dalam mencapai target indikator persentase pangan fortifikasi yang memenuhi syarat.
6. Konsisten dalam melaksanakan monitoring dan evaluasi sepanjang tahun 2021 yang dilaksanakan setiap bulan dan setiap triwulan.
7. Menyusun rencana tindak lanjut dari hasil monitoring dan evaluasi serta melaksanakan tindak lanjut yang direncanakan dari hasil monitoring evaluasi merupakan salah satu kunci dalam mencapai target yang telah ditetapkan

E. TINDAK LANJUT HASIL EVALUASI

Berdasarkan evaluasi pertriwulan sepanjang tahun 2021 dan tahun sebelumnya sebagai hasil dari pelaksanaan monitoring dan evaluasi telah dilakukan usaha

pemenuhan Standart Kemampuan Laboratorium, hal ini dapat dikorelasikan dengan peningkatan nilai indikator persentase pemenuhan laboratorium pengujian obat dan makanan sesuai standar GLP sebesar 76,47% jika dibandingkan realisasi tahun 2020 sebesar 71,8%, serta telah dilakukannya monitoring dan evaluasi terhadap sampling yang dilakukan setiap bulan.

Rencana tindak lanjut yang akan dilaksanakan oleh BBPOM di Manado pada Tahun 2022 adalah :

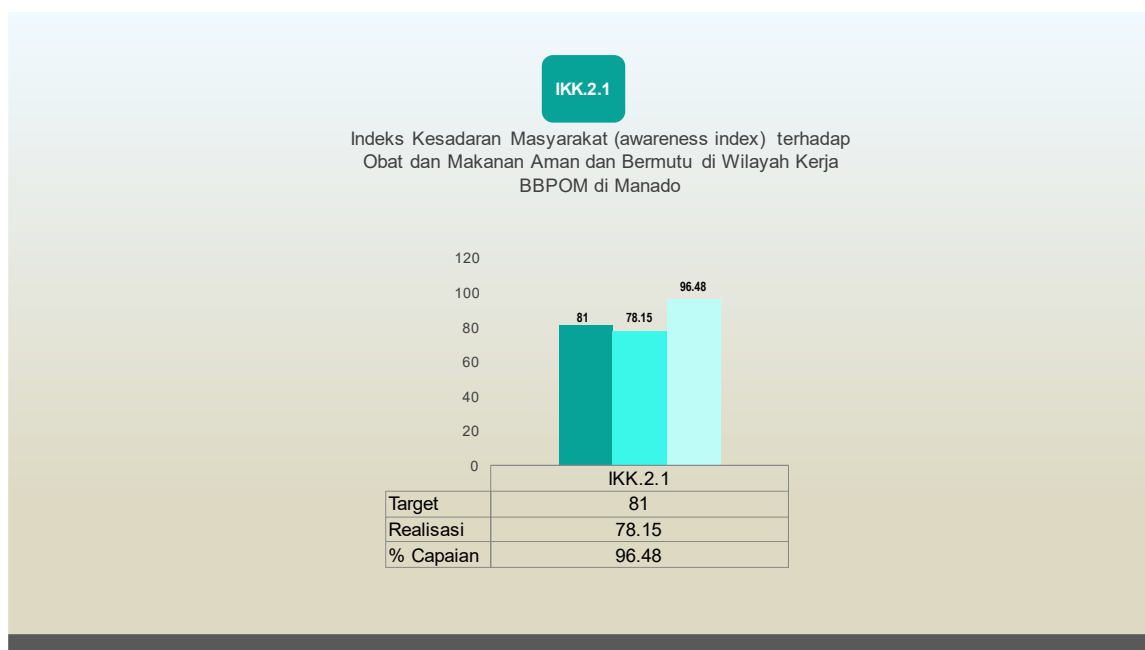
1. Melakukan identifikasi dan penyusunan kebutuhan terkait permasalahan ketersediaan baku pembanding, media dan reagen.
2. Konsistensi penerapan sistem manajemen mutu sesuai ISO 9001 : 2015 dan 17025: 2017 sehingga didapat hasil pengujian yang terpercaya dan tertelusur..
3. Melakukan Monitoring dan Evaluasi pelaksanaan sampling dan pengujian produk pangan fortifikasi setiap bulan.

Sasaran Kegiatan 2

Meningkatnya kesadaran masyarakat terhadap keamanan dan mutu Obat dan Makanan di wilayah kerja BBPOM di Manado

Kesadaran masyarakat terkait Obat dan Makanan yang aman dan bermutu harus diciptakan. Obat dan Makanan yang diproduksi dan diedarkan dipasaran (masyarakat) masih berpotensi untuk tidak memenuhi syarat, sehingga masyarakat harus lebih cerdas dalam memilih dan menggunakan produk Obat dan Makanan yang aman dan bermutu. Upaya peningkatan kesadaran masyarakat dilakukan BBPOM di Manado melalui kegiatan pembinaan dan bimbingan melalui Komunikasi, Layanan Informasi, dan Edukasi (KIE).

Pada Tahun 2021 BBPOM di Manado berhasil meningkatkan kesadaran masyarakat terhadap keamanan dan mutu Obat dan Makanan di wilayah kerja BBPOM di Manado yang merupakan Stakeholder Perspective dengan NPS sebesar 96,48% kriteria “Baik” yang dihitung berdasarkan capaian nilai indikator sebagai berikut :



IKK2.1. Indeks Kesadaran Masyarakat (*Awareness Index*) Terhadap Obat dan Makanan Aman dan Bermutu di Wilayah Kerja BBPOM di Manado

A. PERBANDINGAN TARGET DAN REALISASI TAHUN 2021

Tabel 3.14 Indeks Kesadaran Masyarakat (*Awareness Index*) terhadap Obat dan Makanan Aman dan Bermutu di Wilayah Kerja BBPOM di Manado

Indikator Kinerja	Target (Awal)	Target (Reviu)	Realiasi	% Capaian (Awal)	% Capaian (Reviu)	Kriteria Capaian (Reviu)
Indeks Kesadaran Masyarakat terhadap Obat dan Makanan Aman di Wilayah Kerja BBPOM di Manado	75,00	81,00	78,15	104,20	96,48	Baik

Design metodologi yang digunakan pada kajian ini adalah cross sectional (potong lintang) dengan perhitungan besar sampel/populasi menggunakan Margin of Error 10%, dan pemilihan sampel/responden adalah secara acak (random). Penetapan populasi/responden adalah berdasarkan Data Sampel Rumah Tangga/DSRT yang ditetapkan oleh Badan Pusat Statistik yang terdiri dari yang tersebar di 34 propinsi dan 514 kabupaten/kota. Kriteria inklusi sampel studi adalah individu rumah tangga yang berumur 17- 65 tahun, sehat jasmani dan rohani serta menggunakan produk Obat dan Makanan.

Pengumpulan data dilakukan dengan metode Computer Assisted Personal Interviewing (CAPI) yaitu teknik interview/pencacahan terhadap responden dengan memanfaatkan teknologi informasi. Wawancara dilakukan menggunakan tools kuesioner yang telah di-install di smartphone enumerator.

Kesadaran masyarakat dibentuk melalui 3 indikator yaitu **pengetahuan** (sejauh mana pengetahuan dan pemahaman masyarakat dalam memilih serta mengkonsumsi Obat dan Makanan); **sikap** (sikap masyarakat dalam memilih serta mengkonsumsi obat dan makanan yang beredar saat ini, termasuk peredaran Obat dan Makanan palsu); dan **perilaku** (perilaku masyarakat dalam memilih serta mengkonsumsi Obat dan Makanan dengan benar). Variabel pembentuk pertanyaan disusun menggunakan pendekatan KLIK yaitu kemasan yang baik, membaca label, memilih produk yang memiliki izin edar dan produk yang tidak kedaluwarsa

Pelaksanaan pengukuran atas indikator Indeks Kesadaran Masyarakat (*awareness index*) terhadap Obat dan Makanan Aman dan Bermutu di Wilayah Kerja BBPOM di Manado dilaksanakan diakhir tahun pelaksanaan kegiatan dengan target sebesar 81 setelah dilakukan revisi target melalui Reviu Renstra Tahun 2020-2024 BBPOM di Manado.

Dari hasil pelaksanaan pengukuran indeks dengan melalui survei diketahui Indeks Kesadaran masyarakat (Awareness Index) terhadap Obat dan Makanan Aman dan Bermutu di Wilayah Kerja BBPOM di Manado yaitu provinsi Sulawesi Utara diperoleh nilai 78,15 dengan persentase capaian sebesar 96,48% dibandingkan dengan target yang ditetapkan sebesar 81. Jika dibandingkan dengan target Awal Renstra Tahun 2020-2024 sebesar 75 maka capaiannya adalah 104,20%.

B. PERBANDINGAN REALISASI DAN CAPAIAN TAHUN 2021 DAN 2020

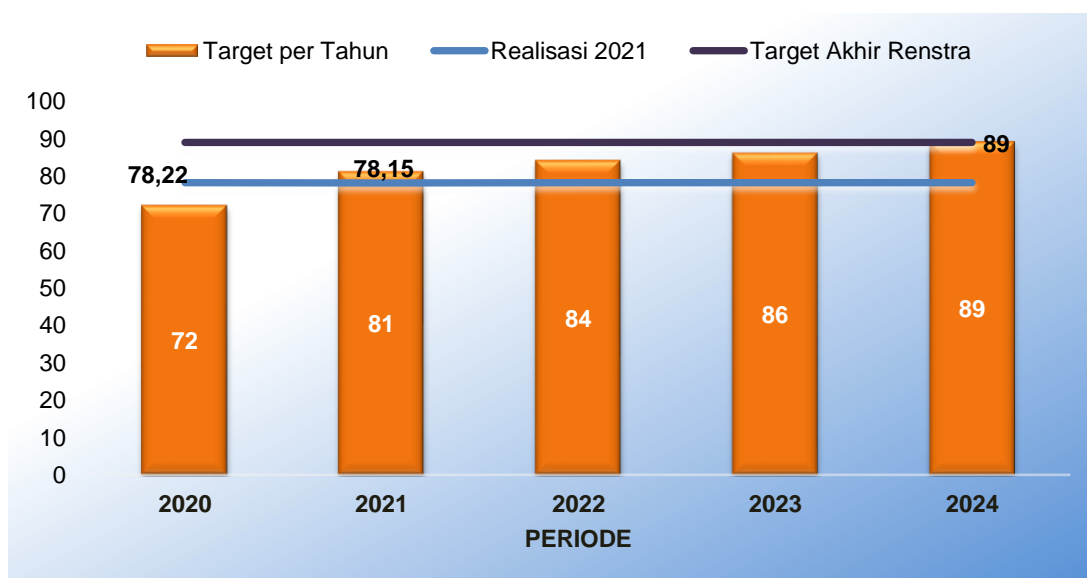
Tabel 3.15 Indeks Kesadaran Masyarakat (Awareness Index) terhadap Obat dan Makanan Aman dan Bermutu di Wilayah Kerja BBPOM di Manado Tahun 2021 dan 2020

Tahun 2020			Tahun 2021			Kriteria
Target	Realisasi	% Capaian	Target	Realisasi	% Capaian	
72	78,22	108,64	81	78,15	96,48	Baik

Indeks ini dilakukan secara periodik yaitu satu tahun sekali. Realisasi tahun 2021 lebih rendah 0,07 poin jika dibandingkan dengan realisasi tahun 2020 sebesar 78,22.

Upaya yang perlu dilakukan sepanjang akan dijelaskan secara singkat. Indikator lain yang dapat digunakan untuk menentukan strategi peningkatan kesadaran masyarakat yaitu Tingkat Efektivitas KIE Obat dan Makanan kepada masyarakat yang datanya dapat diperoleh secara triwulan serta kendala-kendala yang dihadapi.

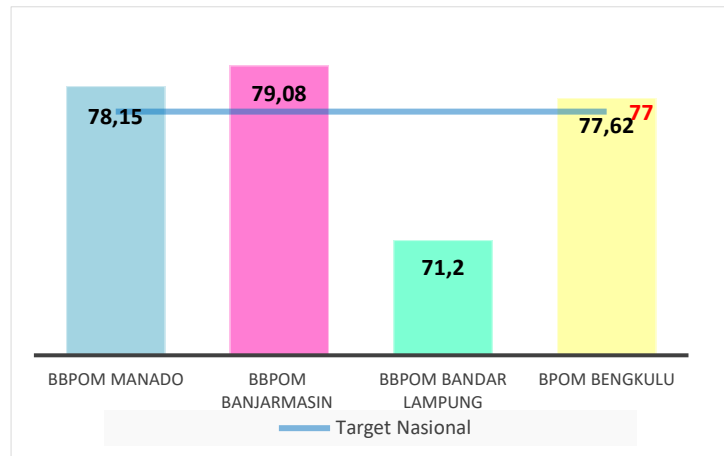
C. PERBANDINGAN REALISASI DAN CAPAIAN TAHUN 2021 DENGAN TARGET RENSTRA 2020-2024



Gambar 3.11 Realisasi dan Capaian Presentase Kesadaran Masyarakat (Awareness Index) Terhadap Obat dan Makanan Aman dan Bermutu di Wilayah Kerja BBPOM di Manado Tahun 2021 Dengan Target Renstra Tahun 2020-2024

Realisasi pada tahun 2021 sebesar 78.15 lebih rendah 0,07 dibandingkan dengan realisasi tahun 2020 sebesar 78.22. Realisasi sebesar 78.15 jika dibandingkan dengan target akhir Renstra Tahun 2024 baru mencapai 87,81% dari target yang ingin dicapai pada tahun 2024. Diperlukan upaya dan strategi yang berkesinambungan agar target Renstra tahun 2024 dapat tercapai.

D. PERBANDINGAN REALISASI KINERJA TAHUN 2020 DIBANDINGKAN DENGAN BALAI BESAR/BALAI POM KLASTER 4



Gambar 3.12 Perbandingan Realisasi Indeks Kesadaran Masyarakat (Awareness Index) terhadap Obat dan Makanan Aman dan Bermutu dalam Klaster 4

Realisasi kinerja indeks kesadaran (awareness index) terhadap Obat dan Makanan Aman BBPOM Manado belum mencapai target tahun 2021 yaitu 81 dan memiliki realisasi dengan posisi kedua setelah BBPOM di Banjarmasin, namun masih **diatas dari target nasional 77 dan realisasi nasional 77,64** serta lebih tinggi dari BBPOM di Bandar Lampung dan BPOM di Bengkulu.

E. ANALISIS PENYEBAB KEBERHASILAN/ KEGAGALAN ATAU PENINGKATAN /PENURUNAN KINERJA DAN ALTERNATIF SOLUSI YANG TELAH DILAKUKAN



Gambar 3.13 Jumlah KIE Tahun 2021

Dari hasil pengukuran indeks kesadaran (awareness index) terhadap Obat dan Makanan Aman dan Bermutu BBPOM Manado yang terdiri dari 3 unsur penilaian yaitu Pengetahuan, Sikap dan Perilaku. Untuk Aspek Pengetahuan, diketahui nilainya sebesar

83,31 lebih tinggi dari pada rata-rata nasional sebesar 80,40 serta lebih baik dari nilai dari tahun 2020. Sedangkan Aspek Sikap terkait kesadaran Obat dan Makanan di Sulawesi Utara sebesar 75,59 dan masih dibawah nilai rata-rata Nasional 78,81. Kemudian untuk nilai Aspek Perilaku di Sulawesi Utara sebesar 75,56 dengan nilai Nasional sebesar 73,70. Nilai yang sudah cukup baik ini akan dapat meningkat seiring peningkatan sikap masyarakat.

Sikap masyarakat terhadap Obat dan Makanan dipengaruhi oleh pengetahuan masyarakat, dalam pengertian bahwa masyarakat yang memiliki pengetahuan yang memadai diharapkan dapat bersikap yang lebih baik terhadap Obat dan Makanan yang dibeli/dikonsumsinya. Untuk meningkatkan indeks sikap adalah dengan mengedukasi masyarakat secara lebih masif agar dapat bersikap lebih bijak dalam memilih/membeli/mengonsumsi Obat dan Makanan serta perlu upaya untuk meningkatkan kegiatan pengawasan Obat dan Makanan serta KIE kepada masyarakat. Upaya perbaikan yang dilakukan selama tahun 2021 dalam meningkatkan pengetahuan, sikap dan perilaku masyarakat diantaranya :

- Peningkatan Jumlah Iklan layanan Masyarakat serta Talkshow yang masyarakat dapat berdiskusi langsung dengan jangkauan responden juga diperluas tidak hanya terbatas pada Kota Manado, Tomohon dan Bitung. Dari hasil evaluasi pelaksanaan KIE bersama Tokoh Masyarakat yang diselenggarakan di Desa Pineleng, Kabupaten Minahasa dengan jumlah peserta sebanyak 250 orang dan Desa Rumoong Bawah Kabupaten Minahasa Selatan dengan jumlah peserta 273 orang. Sementara pada triwulan 2 dilaksanakan KIE di Kota Bitung, Kabupaten Minahasa Utara (Kelurahan Sukur) dan Kabupaten Minahasa (Kelurahan Tandengan) kemudian pada triwulan 3 dilaksanakan KIE Tokoh Masyarakat di Kota Tomohon, Kota Bitung, Kabupaten Minahasa, Kota Manado dan Kabupaten Minahasa Selatan. Dan triwulan 4 di lakukan KIE Tokoh Masyarakat di Kota Manado (Kelurahan Singkil dan Kelurahan Pakowa), Kota Bitung dan Remboken. Diketahui masyarakat daerah pedesaan untuk mendapatkan informasi masih bergantung pada media elektronik, televisi dan radio. Oleh karena itu perlu peningkatan penyebaran informasi lewat radio dan televisi dalam bentuk talkshow dan iklan layanan masyarakat. Sementara untuk daerah perkotaan seperti Kota Manado, Kota Bitung dan Kota Tomohon dapat memperkuat penyebaran informasi melalui media sosial.

Beberapa kegiatan layanan publik yang dilakukan BBPOM di Manado untuk mendukung tercapainya Indeks Kesadaran Masyarakat terhadap obat dan makanan yang aman adalah sebagai berikut :

- Layanan informasi tentang obat dan makanan kepada masyarakat baik secara langsung, via telepon, WA, media diskusi dalam website yang telah menyasar kepada 303 pelayanan terhadap masyarakat selama periode Januari – Desember tahun 2021 dengan Rincian 156 datang langsung melalui tatap muka, 16 melalui media sosial, 15 melalui telepon serta 116 pelayanan informasi melalui Whatsapp.
- Permohonan narasumber tentang Obat dan makanan dengan jumlah total permintaan sebanyak 40 permohonan selama periode Januari – Desember 2021. 40 permohonan tersebut baik berupa permohonan narasumber dalam bentuk undangan webinar, pertemuan alam kegiatan workshop. Pertemuan tersebut disertai juga dilakukan pemberian leaflet sebagai pendukung pelaksanaan alih informasi dan pengetahuan.
- Selain berbasis pertemuan tatap muka langsung, dengan sudah dimiliki media sosial BBPOM di Manado aktif dalam mempromosikan pesan keamanan obat dan makanan baik repost dari BPOM maupun infografis dan videografis yang didesain BBPOM di Manado. Hingga Desember 2021, follower Instagram BBPOM di Manado telah mencapai 1768 dan follower Facebook telah mencapai 4973.
- Penyebaran informasi melalui iklan layanan masyarakat melalui radio pada tiga radio melalui Radio Montini, Radio Motion dan Radio RAL. Pada triwulan 3, siaran radio diperluas di radio D'Cotha Kotamobagu. Hal ini dilakukan karena radio tersebut memiliki jangkauan pemirsa di daerah Kota Kotamobagu dan Bolaang Mongondow Raya. Hal ini yang tidak dimiliki oleh tiga radio sebelumnya. Pada Triwulan 4, Radio Motion, RAL dan Sumber Kasih kembali digunakan terutama diakhir tahun dengan memperhatikan penyebaran covid-19 yang sudah mereda sehingga diperkirakan terjadi pergerakan orang yang sering berbelanja kebutuhan Natal dan Tahun Baru dari luar kota menuju Kota Manado sehingga memanfaatkan momen diharapkan menjangkau pemirsa yang mendengar radio selama dalam perjalanan.
- Penyebaran informasi melalui media cetak luar ruang yaitu baliho satu kali terkait HUT BPOM dan himbauan terkait pangan. Selain HUT BPOM pada triwulan 2 memanfaatkan momen bulan puasa memasang baliho di Jalan Samratulangi dengan pesan Keamanan Pangan pada akhir tahun, promosi melalui media cetak luar ruang baliho pada jalan akses bandara dengan tema “Selamat Natal dan Tahun Baru” disertai promosi pesan ingat cek KLIK

- Di pusat belanja di Kota Kotamobagu (Mall Paris) dan di Kota Amurang dilakukan promosi melalui X-Banner terkait Cek KLIK dan Cek BPOM, selain itu juga menyebar KIE.

Adapun kendala yang dihadapi selama tahun 2021 yang masih dialami sejak awal tahun hingga akhir tahun 2021 diantaranya :

- Pandemi Covid-19 yang melanda Indonesia menghambat pelaksanaan KIE secara tatap muka.
- Masih minimnya interaksi dengan responden di media sosial, sehingga perlu dievaluasi pemilihan konten dan media yang digunakan.

F. ANALISIS PROGRAM / KEGIATAN YANG MENUNJANG KEBERHASILAN / KEGAGALAN PENCAPAIAN KINERJA

Capaian Indikator ini dipengaruhi oleh dukungan kegiatan atau program lain diantaranya

- Dilakukan Komunikasi Edukasi dan Informasi terhadap masyarakat dengan memberikan informasi yang dapat dengan mudah diterima oleh masyarakat linier dengan nilai tingkat efektifitas KIE BBPOM di Manado yang cukup tinggi yaitu 90,46.
- KIE melalui mobil laboratorium keliling, pada tahun 2021 dilakukan 2 kali pada bulan Februari 2021 sebagai bentuk pengawasan makanan jajanan pasar yang sering dikonsumsi oleh masyarakat di Kota Manado. Kemudian pada bulan Puasa dilakukan pemeriksaan takjil di berbagai kota di Sulawesi utara, diantaranya Kota Manado, Kota Bitung, Kabupaten Bolaang Mongondow (Lolak) dan Kota Kotamobagu. Sementara di akhir tahun bulan Desember dilakukan KIE dengan dilengkapi pengujian sample yaitu di desa wongkai.
- Kegiatan Desa Pangan Aman, Pasar Pangan Aman Berbasis Komunitas dan Pangan Jajanan Anak Sekolah (PJAS) Aman pada tahun 2021 dilakukan pada Kabupaten Bolaang Mongondow dan Kabupaten Kepulauan Sangihe. Kegiatan ini hingga triwulan 4 telah selesai dilaksanakan.
- Reformasi Birokrasi yang dilakukan pada lingkungan BBPOM di Manado ditandai dengan dicapai Indeks Reformasi Birokrasi BBPOM di Manado 83,89, Indeks Profesionalitas ASN BBPOM di Manado 84,88 serta Indeks Pelayanan Publik 4,38 turut mendukung capaian peningkatan Indeks Kesadaran Masyarakat dikarenakan meningkatkan pelayanan publik serta kemampuan petugas dalam memberikan edukasi bagi masyarakat.

G. TINDAK LANJUT HASIL EVALUASI

Berdasarkan evaluasi atas rekomendasi sebelumnya yang telah dilaksanakan oleh BBPOM di Manado adalah :

1. Dilakukan Komunikasi dan Edukasi kepada masyarakat baik melalui media cetak maupun media elektronik. Media cetak melalui baliho di pusat kota, serta X-Banner di supermarket di Kota Kotamobagu dan Kota Amurang serta Kota Manado. sementara media elektronik dilakukan dilakukan dengan pemilihan radio yang menjangkau Kota Manado dan Kabupaten disekitarnya serta radio dengan jangkauan di luar Kota Manado yaitu di Kota Tomohon dan Kota Kotamobagu.
2. Pertemuan tatap Muka melalui KIE Tokoh Masyarakat, serta berbagai pertemuan dengan lintas sektor dimana petugas BBPOM di Manado bertindak sebagai narasumber.
3. Promosi lewat media sosial (Instagram, Facebook, Whatsapp) serta respon yang cepat untuk menanggapi permohonan informasi.

Rencana tindak lanjut yang akan dilaksanakan oleh BBPOM di Manado pada tahun 2022 :

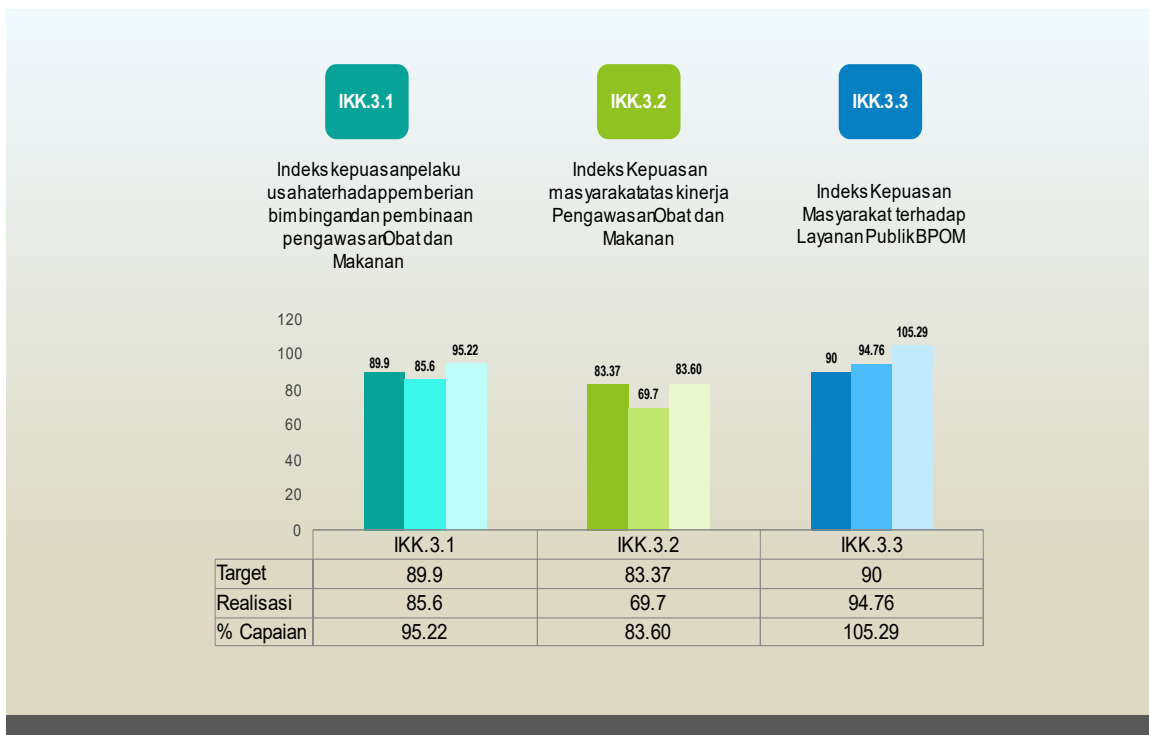
1. Berdasarkan sebaran wilayah dilakukan survei, maka banyak titik survei berada diluar Kota Manado terutama di daerah pedesaan, oleh karena itu perlu strategi agar informasi obat dan makanan dapat menjangkau daerah pedesaan oleh karena itu perlu memperluas akses iklan layanan masyarakat yang dapat menjangkau pedesaan diantaranya melalui siaran radio maupun televisi lokal
2. Media promosi menggunakan media cetak luar ruang, elektronik menggunakan Radio, Televisi Nasional TVRI Sulut, Kawanua TV dan merancang kembali pelaksanaan KIE secara luring di pedesaan.
3. Cepat tanggap dalam melayani permohonan informasi lewat media sosial maupun whatsapp.
4. Promosi Nomor Kontak BBPOM di Manado pada berbagai pertemuan agar dapat meningkatkan interaksi dengan konsumen.
5. Mengembangkan program KIE yang sesuai dengan karakteristik wilayah Sulawesi Utara.
6. Meningkatkan untuk membentuk sikap dan prilaku yang lebih positif kepada masyarakat terkait kebiasaan membaca petunjuk penggunaan dan mencari tahu tentang efek samping yang mungkin timbul dari produk yang digunakan/dikonsumsi.

Sasaran Kegiatan 3

Meningkatnya Kepuasan Pelaku Usaha dan Masyarakat terhadap Kinerja Pengawasan Obat dan Makanan di wilayah kerja BBPOM di Manado

Sebagai salah satu Lembaga Pemerintah Non Kementerian, BBPOM di Manado berupaya memberikan layanan publik secara optimal. Bentuk layanan publik BBPOM di Manado, mencakup berbagai hal yang terkait dengan fungsi pengawasan dalam rangka perlindungan masyarakat, disisi lain layanan publik bertujuan untuk mendukung Rencana Strategis BBPOM di Manado 2020 - 2024 disisi lain layanan publik bertujuan untuk mendukung kemudahan usaha dan perekonomian nasional.

Pada Tahun 2021 BBPOM di Manado berhasil meningkatkan kepuasan pelaku usaha dan masyarakat terhadap kinerja pengawasan Obat dan Makanan di wilayah kerja BBPOM di Manado” yang merupakan Stakeholder perspective dengan NPS sebesar 94,70% kriteria “Baik” yang dihitung berdasarkan rata-rata indikator sebagai berikut, capaian 3 nilai indikator sebagai berikut :



IKK.3.1. Indeks Kepuasan Pelaku Usaha Terhadap Pemberian Bimbingan dan Pembinaan Pengawasan Obat dan Makanan.

A. PERBANDINGAN TARGET DAN REALISASI TAHUN 2021

Tabel 3.16 Indeks Kepuasan Pelaku Usaha Terhadap Bimbingan dan Pembinaan Pengawasan Obat dan Makanan di Wilayah Kerja BBPOM di Manado

Indikator Kinerja	Target (Awal)	Target (Reviu)	Realisasi	% Capaian (Awal)	% Capaian (Reviu)	Kriteria
Indeks kepuasan pelaku usaha terhadap pemberian bimbingan dan pembinaan pengawasan Obat dan Makanan	84,5	89,90	85,6	101,30	95,22	Baik

Indeks kepuasan merupakan hasil pengukuran secara komprehensif dan kuantitatif tingkat kepuasan pelaku usaha terhadap kualitas bimbingan dan pembinaan yang diberikan oleh BBPOM di Manado. Bimbingan dan pembinaan merupakan pemberian bimbingan teknis dan supervisi yang mencakup pendampingan, desk, sosialisasi / seminar / workshop / pelatihan / bimbingan teknis terhadap pelaku usaha obat dan makanan yang mencakup produsen, distributor, importer, eksportir, dan sarana pelayanan.

Penilaian Indeks Kepuasan pelaku usaha terhadap pemberian bimbingan dan pembinaan pengawasan Obat dan Makanan dilaksanakan melalui survei. Survei dilakukan secara online dan paper based kepada seluruh pelaku usaha yang pernah mendapatkan bimbingan dan pembinaan yang kemudian diinput kedalam system aplikasi web based dengan alamat *URL: surveiprkom.pom.go.id. id* Selain itu survei juga dilakukan pada setiap kegiatan bimbingan atau pembinaan yang dilakukan pada tahun berjalan.

Target sampel dihitung dengan rumus Krejcie & Morgan dengan margin of error sebesar 2%. Analisis dilakukan secara statistic-kuantitatif dengan persamaan regresi dan AHP sebagai penimbang. Kriteria yang digunakan adalah: 75,01 – 100: sangat puas; 50,01 – 75 : puas; 25,01 – 50 : kurang puas; 0 – 25: tidak puas.

Atas reviu target kinerja BBPOM di Manado dan berdasarkan Surat Plt. Sekretaris Utama BPOM Nomor B-PR.01.02.2.11.21.570 tanggal 8 November 2021

perihal Penyampaian Kesepakatan Target Kinerja UPT BPOM Tahun 2021-2024 dalam rangka Reviu Renstra Unit Organisasi/Satker Tahun 2020-2024 yang selanjutnya diimplementasikan dalam penyusunan Dokumen Reviu Renstra Tahun 2020-2024 dilakukan penyesuaian target menjadi 89,90.

Pelaksanaan pengukuran atas indikator Indeks kepuasan pelaku usaha terhadap pemberian bimbingan dan pembinaan pengawasan Obat dan Makanan dilaksanakan diakhir tahun pelaksanaan kegiatan melalui survei yang dilaksanakan oleh PRKOM dengan target sebesar 89,90

Hasil pengukuran indeks kepuasan pelaku usaha yang diselenggarakan oleh BBPOM di Manado selama tahun 2021 mendapatkan respon nilai dari pelaku usaha sebesar 85,6. Meskipun hasil tersebut di bawah target yang ditetapkan (89,90%) persentase capaian untuk indikator ini masih dalam kriteria” **Baik**” (95,22%). Jika dibandingkan dengan target Awal Renstra Tahun 2020-2024 diperoleh capaian sebesar 101,30%.

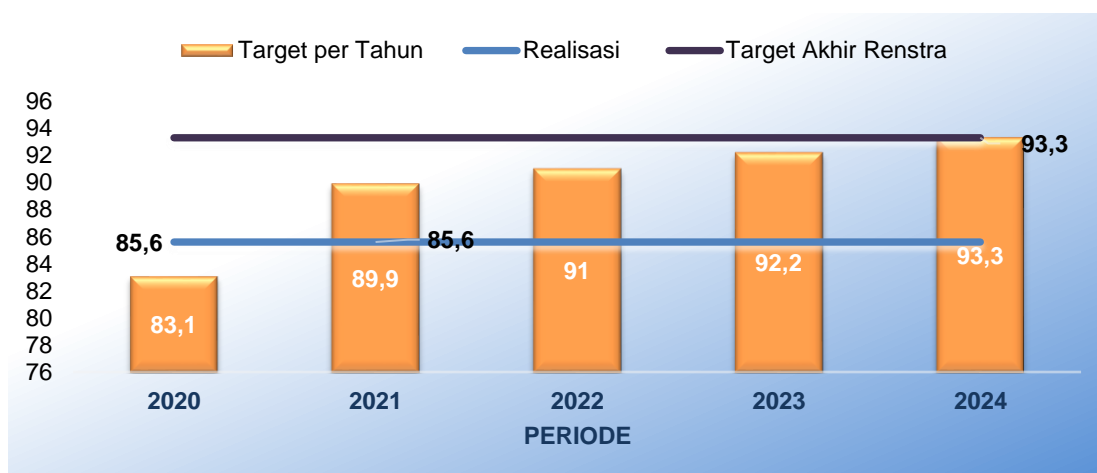
B. PERBANDINGAN REALISASI DAN CAPAIAN TAHUN 2021 DAN 2020

Tabel 3.17 Indeks Kepuasan Pelaku Usaha terhadap Bimbingan dan Pembinaan Pengawasan Obat dan Makanan di Wilayah Kerja BBPOM di Manado Tahun 2021 dan 2020

Tahun 2020			Tahun 2021			Kriteria
Target	Realisasi	Capaian	Target	Realisasi	Capaian	
83,10	88,79	106,85	89,90	85,6	95,22	Baik

Realisasi indikator indeks kepuasan pelaku usaha terhadap pemberian bimbingan dan pembinaan pengawasan Obat dan Makanan pada Tahun 2020 lebih tinggi daripada tahun 2021 namun memiliki persen capaian dengan kriteria yang sama yaitu “**Baik**”.

C. PERBANDINGAN REALISASI DAN CAPAIAN TAHUN 2021 DENGAN TARGET RENSTRA 2020-2024

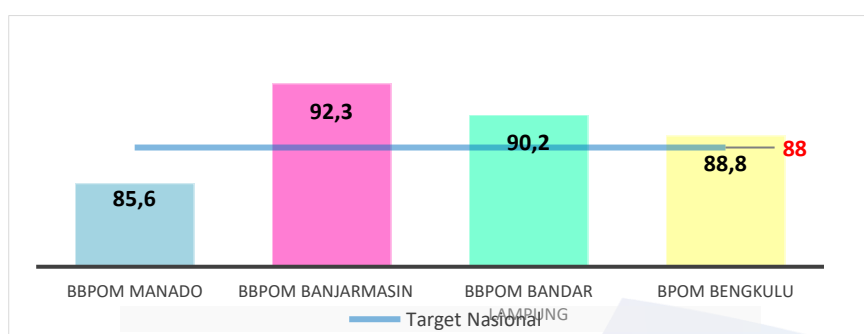


Gambar 3.14 Realisasi Indeks Kepuasan Pelaku Usaha Terhadap Pemberian Bimbingan dan Pembinaan Pengawasan Obat dan Makanan tahun 2021 Dengan Target Renstra 2020-2024

Realisasi pelaksanaan pengukuran atas indikator Indeks kepuasan pelaku usaha terhadap pemberian bimbingan dan pembinaan pengawasan Obat dan Makanan BBPOM di Manado tahun 2021 sebesar 85,6 telah mencapai 91,75 % dibandingkan dengan target pada akhir periode Renstra di tahun 2024 (93,3).

Perubahan peraturan perundangan, tuntutan dan ekspektasi serta dinamika masyarakat di tahun mendatang dapat mempengaruhi persepsi pelaku usaha, untuk itu capaian tahun 2020 dan 2021 perlu dipertimbangkan saat penyusunan target pada tahun berikutnya. Hal ini berguna untuk memperbaiki aspek perencanaan serta strategi yang digunakan pada tahun 2022.

D. PERBANDINGAN REALISASI KINERJA TAHUN 2021 DIBANDINGKAN DENGAN BALAI BESAR/BALAI POM KLUSTER 4



Gambar 3.15 Perbandingan Realisasi Indeks Kepuasan Pelaku Usaha Terhadap Pemberian Bimbingan dan Pembinaan Pengawasan Obat dan Makanan Aman dalam Kluster 4

Realisasi BBBPOM di Manado pada Indikator Kinerja Indeks kepuasan pelaku usaha terhadap pemberian bimbingan dan pembinaan pengawasan Obat dan Makanan Tahun 2021 berada di bawah Balai/Balai Besar dikelompokkan kluster 4 yang terdiri dari BBPOM di Banjarmasin, BBPOM di Bandar Lampung dan BPOM di Bengkulu serta target Nasional namun masih dalam kriteria “Baik”. Untuk itu evaluasi capaian dan tindaklanjutnya serta upaya peningkatan perlu digalakkan. Perlu dibuat strategi dan perencanaan yang matang untuk meningkatkan persepsi pelaku usaha kepada BBPOM di Manado serta evaluasi atas penetapan target.

E. ANALISIS PENYEBAB KEBERHASILAN/KEGAGALAN ATAU PENINGKATAN/PENURUNAN KINERJA DAN ALTERNATIF SOLUSI YANG TELAH DILAKUKAN

Pengukuran kepuasan pelaku usaha berasal dari kegiatan pelayanan informasi, bimbingan dan pembinaan terhadap pelaku usaha yang dilakukan oleh BBPOM di Manado, baik secara mandiri maupun bekerja sama dengan Badan POM yang kemudian dilakukan survei terhadap pelaku usaha yang mengikuti kegiatan tersebut..

- Sampai dengan Tahun 2021 BBPOM di Manado telah melakukan bimbingan terhadap pelaku usaha dalam rangka penyelesaian CAPA, Desk registrasi Pangan Oahan, dan memberikan sosialisasi kepada UMKM baik di Kota Manado maupun di Kabupaten/Kota lain di Provinsi Sulawesi Utara (Kota Kotamobagu, Kota Tomohon dan Kabupaten Minahasa Selatan). Layanan tersebut merupakan salah satu komitmen dari BBPOM di Manado untuk memajukan UMKM dan meningkatkan daya saing produk dalam negeri khususnya produk unggulan Provinsi Sulawesi Utara selain itu juga dilaksanakan kegiatan Forum Komunikasi dengan pelanggan BBPOM di Manado, diantaranya para pelaku usaha UMKM, perwakilan LSM (YLKI) stakeholder seperti dari Kepolisian, MUI dan lain-lain sebagai masukan terhadap BBPOM di Manado.

.Selain itu BBPOM di Manado melakukan bimbingan dalam rangka sertifikasi Cara Produksi Obat Tradisional yang Baik dan Registrasi Obat Tradisional yang merupakan tindak lanjut atas komitmen kerjasama bersama Kimia Farma Area Sulawesi Utara untuk pendampingan UMKM Obat Tradisional Spesifik Lokal Minyak Tawaang.

Kendala yang dihadapi dalam registrasi produk yang pada akhirnya dapat mempengaruhi kepuasan pelanggan adalah sulitnya mendaftarkan akun perusahaan dan mendaftarkan produk ke aplikasi e-registrasi milik Badan POM. Kendala yang dihadapi meliputi:

1. Perubahan dalam aturan perijinan menjadi OSS berbasis Resiko. Perubahan sistem dan update aplikasi OSS seringkali menyebabkan para pelaku usaha merasa kesulitan.
2. Akses internet yang terbatas di wilayah terpencil, ataupun bahkan di dalam Kota Manado.
3. Pemahaman pelaku usaha terhadap teknologi yang kurang
4. Pemahaman pelaku usaha terhadap kategori pangan yang kurang
5. Pengguna kurang memahami aplikasi hingga banyak pengguna yang merasa bingung dengan tahapan-tahapan yang harus dilalui saat mendaftarkan produknya. Manual yang ada dalam aplikasi kurang dapat membantu karena terdapat perbedaan antara yang tertulis di manual dan praktek yang sebenarnya. Beberapa pelaku usaha lebih dapat memahami bila dilakukan tatap muka secara langsung namun hingga pertengahan tahun hal tersebut sulit dilakukan dikarenakan adanya pembatasan akibat pandemi.
6. Komunikasi antara petugas yang memverifikasi dokumen dengan pelaku usaha yang kurang terjalin baik, dimana sering kali pelaku usaha salah paham dengan arahan yang diberikan. Hal ini mengakibatkan perbaikan data dapat memakan waktu yang cukup lama.

F. ANALISIS PROGRAM / KEGIATAN YANG MENUNJANG KEBERHASILAN/ KEGAGALAN PENCAPAIAN KINERJA

Capaian indeks kepuasan pelaku usaha terdapat korelasi terhadap capaian indikator kinerja kegiatan lainnya yang berfungsi sebagai pengungkit, diantaranya :

- Kualitas Pelayanan Publik yang dicerminkan dengan capaian indikator Indeks Kepuasan Masyarakat terhadap Layanan Publik BPOM; Indeks Pelayanan Publik dengan dibangunnya sistem pelayanan publik terpadu online serta persentase keputusan penilaian sertifikasi yang diselesaikan tepat waktu.
- Tingkat pengetahuan pelaku usaha terkait obat dan makanan aman termasuk persyaratan yang dibutuhkan sejak dari pendaftaran hingga peredaran obat dan makanan yang dicerminkan oleh indikator Indeks kesadaran masyarakat (*awareness index*) terhadap Obat dan Makanan aman dan bermutu; Tingkat efektivitas KIE Obat dan Makanan di wilayah kerja BBPOM di Manado.
- Persepsi pelaku usaha terhadap pengawasan obat dan makanan juga sangat berpengaruh terhadap persepsi kepuasan pelaku usaha. Dengan jelasnya pengawasan, maka peran BPOM sebagai dan regulator dengan aturan main yang

jelas dan menimbulkan rasa keadilan sehingga dapat menumbuhkan persaingan pasar yang sehat, terlebih di masa pandemic harapan masyarakat BPOM lebih berpihak kepada UMKM sesuai arahan Presiden.

- Peningkatan layanan publik serta mengakomodir kebutuhan pengusaha tidak akan berjalan dengan baik bila tidak didukung oleh Aparatur Sipil Negara yang berkualitas. Oleh karena itu peran perbaikan reformasi birokrasi serta kualitas ASN menjadi dasar. Indikator yang mencerminkan hal ini yaitu Indeks RB BBPOM di Manado dan Indeks Profesionalitas ASN BBPOM di Manado. Kompetensi petugas yang melayani pelaku usaha perlu ditingkatkan dan di *update* baik *soft competency* (Manajemen dan Komunikasi Publik) dan *hard competency* (Sertifikasi dan Registrasi Produk)
- Pendekatan kepada pelaku usaha khususnya UMKM dengan cara membentuk WAG atau perkumpulan dan memberikan informasi kegiatan dari Badan POM yang dapat meningkatkan daya saing produk dapat meningkatkan kepercayaan kepada BADAN POM dalam upayanya mendukung UMKM
- Pemahaman petugas tentang pelaporan dan evaluasi kegiatan yang kurang. Tidak semua pelaku usaha yang terlibat dalam kegiatan BBPOM di Manado terpapar dengan survei meskipun banyak kegiatan yang telah dilakukan oleh BBPOM di Manado.
- Pelaksanaan kegiatan sebagian besar dilakukan secara daring melalui pertemuan zoom. Karena pandemi, kegiatan yang dilaksanakan BBPOM di Manado dilakukan secara daring dan hybrid (gabungan daring dan luring). Hal ini nampaknya kurang mendapat tanggapan positif dari pelaku usaha karena:
 - Buruknya jaringan internet di beberapa daerah membuat peserta kesulitan mendapatkan tayangan yang jernih tanpa terputus.
 - Komunikasi yang kurang begitu baik bila dilakukan secara online baik karena gangguan sinyal maupun makin besarnya kesalahan dalam memahami instruksi maupun informasi yang diberikan petugas.

G. TINDAK LANJUT HASIL EVALUASI

Berdasarkan evaluasi sebelumnya untuk meningkatkan kepuasan Pelaku Usaha terhadap bimbingan dan pembinaan yang dilakukan, BBPOM di Manado pada Tahun 2021 telah melakukan upaya:

1. Melakukan pembimbingan secara komprehensif kepada produsen Obat Tradisional unggulan daerah.

2. Melakukan upaya sosialisasi registrasi akun dan produk kepada pelaku usaha di daerah Kabupaten/Kota dengan lebih intensif
3. Membuka ruang komunikasi yang lebih besar dengan pelaku usaha secara formal maupun informal
4. Melakukan koordinasi dengan lintas sektor untuk merangkul UMKM di daerah

Upaya tersebut memberikan hasil yang positif dimana:

1. Pelaku Usaha sudah mulai mengenal Aplikasi milik Badan POM termasuk diantaranya Rumah RPO yang disosialisasikan di tiap kesempatan (pemberian materi di lintas sektor, sosialisasi pangan dan tiap bimbingan khusus dengan pelaku usaha) dan beberapa aplikasi dari Badan POM RI
2. Upaya bimbingan registrasi akun dan produk langsung ke Pelaku Usaha tidak hanya dikantor atau secara online (via aplikasi Whatapps dan telepon) juga dengan mendatangi pelaku usaha yang berdomisili diluar kota manado untuk memberikan pelayanan prima bagi pelaku usaha unggulan daerah.
3. BBPOM di Manado telah membentuk grup chat (WA group) untuk memudahkan komunikasi sebagai salah satu upaya membuka ruang komunikasi yang lebih luas dan juga telah ikut bergabung dalam wadah komunikasi UMKM daerah. Dengan wadah komunikasi ini, informasi registrasi produk dapat disebarkan tepat sasaran.
4. Dalam berbagai kegiatannya BBPOM di Manado selalu melibatkan Lintas Sektor terkait termasuk diantaranya Dinas Kesehatan dan DPMPTSP kota/kabupaten setempat.

Untuk tahun 2022, BBPOM di Manado akan tetap melanjutkan upaya-upaya tersebut dan lebih memperluas jangkauan informasi registrasi dan meningkatkan layanan publik lebih baik lagi dengan:

1. Meningkatkan monitoring dan evaluasi tiap kegiatan yang diselenggarakan dan mensosialisasikan pedoman survey ke petugas penyelenggara kegiatan. Untuk memudahkan monitoring dan evaluasi, perencanaan kegiatan akan dibuat lebih terstruktur dan sistematis hingga dapat terukur.
2. Melakukan evaluasi kualitas pelayanan dan penyelenggaraan kegiatan serta menetapkan Langkah dalam rangka *improvement*.
3. Mendata, menyaring dan menindaklanjuti saran serta kritik yang bersifat konstruktif dari responden.

4. Meningkatkan kompetensi petugas baik *hard competency* maupun *soft competency* yang dibutuhkan dalam berinteraksi dengan masyarakat pada umumnya dan pelaku usaha pada khususnya.
5. Melakukan program pendampingan lebih terpadu dan komprehensif yang dilakukan secara rutin serta menjangkau UMKM diluar kota. Program pendampingan ini merangkul lintas sektor terkait dan dapat menjadi wadah bimbingan dan konsultasi teknis bagi pelaku usaha baik yang akan mendaftarkan produk pangan olahan, OT dan Kosmetika ke Badan POM maupun yang akan melakukan registrasi pangan industri rumah tangga berkoordinasi dengan Dinas Kesehatan setempat.
6. Menjalinkan kerjasama dengan Lintas sektor yang lebih erat dalam rangka menyebarkan informasi registrasi produk dan menjaring pelaku usaha yang berminat mendaftarkan produknya.

IKK.3.2. Indeks Kepuasan Masyarakat atas Kinerja Pengawasan Obat dan Makanan

A. PERBANDINGAN TARGET DAN REALISASI TAHUN 2021

Tabel 3.18 Indeks Kepuasan Masyarakat atas Kinerja Pengawasan Obat dan Makanan

Indikator Kinerja	Target (Awal)	Target (Reviu)	Realisasi	% Capaian (Awal)	% Capaian (Reviu)	Kriteria
Indeks Kepuasan masyarakat atas kinerja pengawasan obat dan makanan	75	83,37	69,70	92,93	83,60	CUKUP

Penilaian indeks kepuasan masyarakat ini dilakukan dengan melakukan survei dengan metode multi stage cluster random sampling dengan margin of error 10%. Responden adalah Kepala / Anggota rumah tangga dengan kriteria usia 17-65 tahun.

Indeks Kepuasan Masyarakat didefinisikan sebagai hasil pengukuran dari kegiatan survei berupa angka. Angka ditetapkan dengan skala 1-4. Kepuasan masyarakat adalah hasil pendapat dan penilaian masyarakat terhadap kinerja BBPOM di Manado dalam menjamin keamanan, khasiat/manfaat dan mutu Obat dan Makanan yang dirasakan oleh masyarakat. Indikator pembentuk terdiri dari 5 (lima) indikator yaitu :

1. *Tangibles*, indeks kepuasan langsung yaitu sejauh mana kinerja BBPOM di Manado dalam melakukan pengawasan melalui komunikasi, informasi dan edukasi kepada masyarakat tentang Obat dan Makanan Aman, Bermutu dan Berkhasiat melalui fasilitas website dan media social BBPOM di Manado.

2. *Realibility* (kemampuan/upaya melakukan pengawasan)
3. *Responsiveness* (tindakan)
4. *Assurance* (memberikan perlindungan)
5. *Emphaty* (kepedulian)

Pelaksanaan survei ini dilakukan bersamaan dengan pengukuran indeks kesadaran masyarakat akan Obat dan makanan. Survei dilakukan didaerah perkotaan dan pedesaan untuk mendapatkan penilaian masyarakat secara objektif terkait kinerja pengawasan obat dan makanan yang dilakukan BBPOM di Manado.

Atas reuiu target kinerja BBPOM di Manado dan berdasarkan Surat Plt. Sekretaris Utama BPOM Nomor B-PR.01.02.2.11.21.570 tanggal 8 November 2021 perihal Penyampaian Kesepakatan Target Kinerja UPT BPOM Tahun 2021-2024 dalam rangka Reuiu Renstra Unit Organisasi/Satker Tahun 2020-2024 yang selanjutnya diimplementasikan dalam penyusunan Dokumen Reuiu Renstra Tahun 2020-2024 dilakukan penyesuaian target menjadi 83,37.

Realisasi Indeks Kepuasan Masyarakat atas Kinerja Pengawasan Obat dan Makanan BBPOM di Manado tahun 2021 adalah sebesar 69,70 dengan capaian 83,60%, Kriteria “**Cukup**” namun masih diatas nilai rata-rata nasional sebesar 68,89. Jika dibandingkan dengan target awal Renstra Tahun 2020-2024 diperoleh capaian 92,93%.

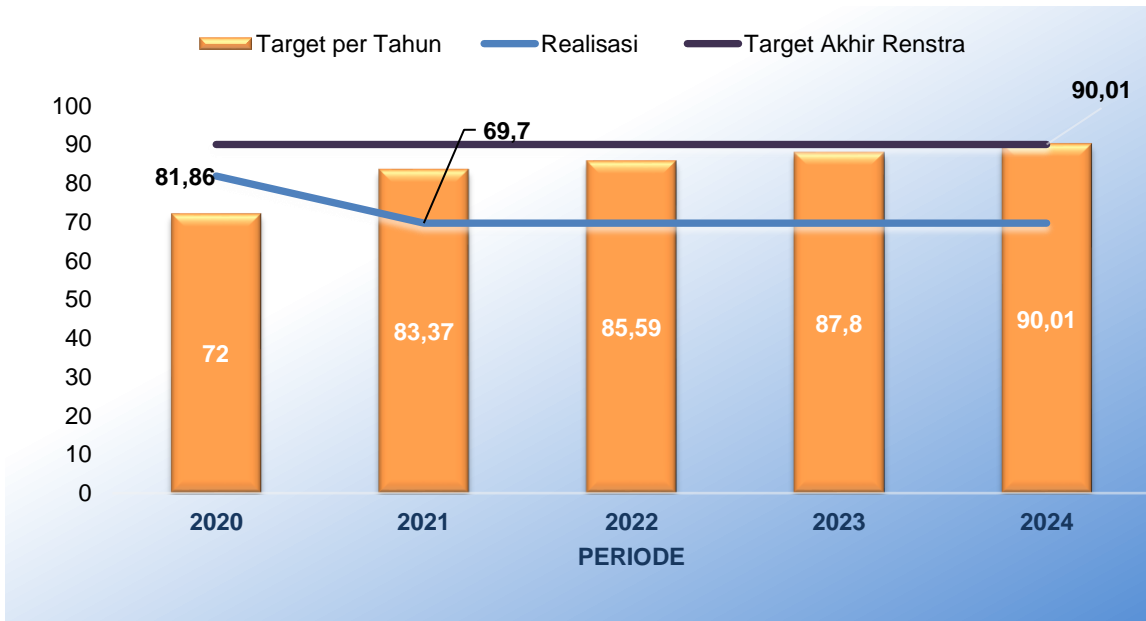
B. PERBANDINGAN REALISASI DAN CAPAIAN TAHUN 2021 DAN 2020

Tabel 3.19 Persentase Indeks Kepuasan Masyarakat atas Kinerja Pengawasan Obat dan Makanan pada Tahun 2021 dan 2020

Tahun 2020			Tahun 2021			Kriteria
Target	Realisasi	Capaian	Target	Realisasi	Capaian	
72,00	81,60	112,72	83,37	69,70	83,60	CUKUP

Realiasi Indeks kepuasan masyarakat atas kinerja pengawasan Obat dan Makanan sebesar 69,70 lebih rendah dibandingkan tahun 2020. Indeks kepuasan masyarakat atas kinerja pengawasan Obat dan Makanan cenderung fluktuatif, dimana tahun 2020 meningkat dibandingkan tahun 2021. Hal ini dimungkinkan terjadi akibat pengetahuan masyarakat yang tinggi terkait Obat dan Makanan di masa pandemi covid - 19 yang berdampak pada ekspektasi yang meningkat terhadap jaminan keamanan produk tersebut sehingga tingkat kepuasan terhadap BBPOM di Manado turun.

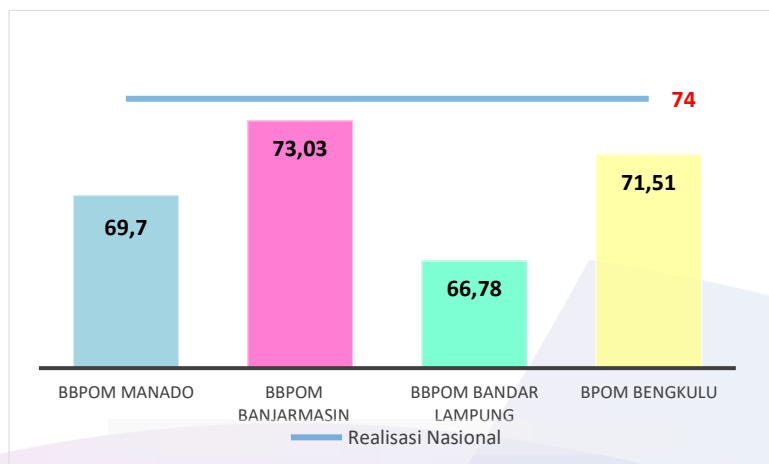
C. PERBANDINGAN REALISASI DAN CAPAIAN TAHUN 2021 DENGAN TARGET RENSTRA 2020-2024



Gambar 3.16 Realisasi dan Capaian Presentase Indeks Kepuasan Masyarakat Atas Kinerja Pengawasan Obat dan Makanan Tahun 2021 Dengan Target Renstra Tahun 2020-2024

Realisasi Indeks Kepuasan Masyarakat atas Kinerja Pengawasan Obat dan Makanan di BBPOM di Manado pada tahun 2021 dengan nilai 69.7 mengalami penurunan dibandingkan tahun 2020 sebesar 81.16, kemudian bila dibandingkan dengan target pada akhir periode Renstra di tahun 2024 maka capaian tersebut sebesar 77,44% dari target yang telah ditetapkan yaitu sebesar 90,01 . Diperlukan strategi serta perbaikan aspek perencanaan dalam pencapaian target akhir periode Renstra . Penurunan capaian tahun 2021 dibahas detail pada point analisa penyebab keberhasilan dan kegagalan.

D. PERBANDINGAN REALISASI KINERJA TAHUN 2021 DIBANDINGKAN DENGAN BALAI BESAR/BALAI POM KLASTER 4



Gambar 3.17 Perbandingan Realisasi Indeks Kepuasan Masyarakat Atas Kinerja Pengawasan Obat dan Makanan dalam kluster 4

Untuk persentase indeks kepuasan masyarakat atas kinerja pengawasan Obat dan Makanan, BBPOM di Manado menempati urutan ke tiga dibawah BBPOM Banjarmasin dan BPOM Bengkulu dengan nilai 69,7. Dari keempat balai di kluster 4, belum ada yang mencapai target nasional di tahun 2021 yaitu 74

E. ANALISIS PENYEBAB KEBERHASILAN/ KEGAGALAN ATAU PENINGKATAN /PENURUNAN KINERJA DAN ALTERNATIF SOLUSI YANG TELAH DILAKUKAN.

Kendala yang dihadapi sepanjang tahun 2021, masih terjadinya pandemi COVID-19 yang terjadi secara global sejak tahun 2020 berdampak pada pola peredaran Obat dan Makanan yang tentunya sangat berdampak pada pengawasan yang harus dilaksanakan BBPOM di Manado. Dampak dari pandemi Covid-19 yang berkaitan dengan peredaran Obat dan Makanan diantaranya :

1. Dari sisi eksternal, dibagi menjadi dua garis besar yaitu terkait kebijakan pemerintah dan perubahan pola perilaku dalam mengkonsumsi Obat dan Makanan pada masyarakat selama pandemi di tahun 2021.
 - a. Kebijakan Pemerintah.

Kebijakan Pemerintah dalam menekan penyebaran angka covid-19 sangat mempengaruhi ruang gerak bagi petugas BBPOM di Manado, terutama yang harus berinteraksi dengan masyarakat baik dalam rangka pengawasan maupun penyuluhan informasi obat dan makanan.
 - b. Pola Perilaku Masyarakat dalam konsumsi Obat dan Makanan selama pandemi covid-19. Beralihnya pola peredaran Obat dan Makanan di masyarakat ke dunia maya. Konsep pasar bukan hanya terkait pasar tradisional dimana pembeli dan penjual dapat bertemu langsung. Saat ini pertumbuhan *e-commerce* yang pesat sebagai bukti besarnya permintaan transaksi melalui media online, termasuk makanan didalamnya. Hal ini yang menjadi tantangan dalam pengawasan.
 - c. Dampak ekonomi yang dirasakan membuat masyarakat dapat melakukan apapun untuk bertahan hidup. Salah satu diantaranya menjadi penjual atau kurir peredaran obat ilegal. Depresi akibat pandemi juga meningkatkan permintaan obat-obat ilegal.

- d. Selain perubahan pola , pandemi juga mengubah pola masyarakat dalam hal mengakses informasi. Pola perubahan masyarakat selama pandemi terutama di perkotaan banyak yang beralih melalui media sosial dan mulai meninggalkan media mainstream. Hal ini berdampak masyarakat kebanjiran informasi, bagi yang mampu mengolah informasi secara bijak maka akan semakin memahami pentingnya keamanan obat dan makanan sehingga berdampak pada peningkatan ekspektasi pengawasan Obat dan Makanan. Namun bagi masyarakat yang tidak mampu mengolah banjirnya informasi di dunia digital akan rentan termakan berita *hoax* dan akan mengambil keputusan yang kontra produktif, bahkan bertentangan dengan program pemerintah, baik dalam penanganan covid-19 maupun kebijakan lainnya diantaranya perlindungan masyarakat dari Obat dan Makanan yang tidak memenuhi syarat.
 - e. Keterbatasan ketersediaan jaringan internet yang tidak merata antara di pedesaan dengan di perkotaan menyebabkan kendala dalam pengawasan serta komunikasi dengan stakeholder dan juga dalam penyebaran informasi obat dan makanan yang dibutuhkan oleh masyarakat. Belum lagi dengan perbedaan pemahaman teknologi informasi antara generasi orang tua dan generasi anak muda sehingga perlu pemetaan yang mendalam terkait pemilihan media yang tepat selama dalam rangka promosi keamanan Obat dan Makanan.
2. Dari Sisi Internal, dipengaruhi pada aspek manajemen SDM selama pandemi. Selama Tahun 2021 BBPOM di Manado telah melakukan upaya penyebaran covid-19 di lingkungan BBPOM di Manado, namun saat puncak penyebaran covid-19 pada bulan Juli – Agustus di Provinsi Sulawesi Utara masih terdapat petugas yang terdampak covid-19. Hal ini mengurangi ketersediaan jumlah tenaga, namun tidak signifikan.

Selain hal diatas penyebab turunnya Indeks Kepuasan Masyarakat adalah BBPOM di Manado kurang agresif dalam mempublikasikan temuan-temuan produk ilegal saat pengawasan di lapangan, sehingga masyarakat merasa BBPOM di Manado kurang memberikan jaminan perlindungan bagi masyarakat dari obat dan makanan yang tidak memenuhi syarat serta jangkauan pelaksanaan pengawasan baik lingkup pembinaan maupun pemeriksaan belum menjangkau sampai dengan pelosok atau keseluruhan wilayah kerja, penyampaian komunikasi, informasi, edukasi memiliki karakteristik yang berbeda disetiap wilayah pengawasan. Dalam hal ini media promosi yang digunakan belum menjadi target sesuai yang diharapkan.

D. ANALISIS PROGRAM / KEGIATAN YANG MENUNJANG KEBERHASILAN / KEGAGALAN PENCAPAIAN KINERJA

Dari kendala yang muncul selama tahun 2021, strategi yang telah dilaksanakan diantaranya :

1. Penyediaan teknologi dan anggaran terkait kebijakan WFO dan WFH di lingkungan BBPOM di Manado yang juga diterapkan oleh semua instansi pemerintah lainnya
2. BBPOM di Manado berperan dalam bagian yang tidak terpisahkan bersama tim satgas covid-19 Provinsi Sulawesi Utara dalam rangka menekan penyebaran covid-19. Dengan dimiliki alat PCR, maka BBPOM di Manado berkontribusi dalam rangka uji covid-19 sebagai bagian yang tidak terpisahkan dalam rangka Testing, Tracing dan Treatment (3T). Peran ini tidak dipungkiri mengangkat citra BBPOM di Manado di Masyarakat.
3. Dengan sudah mengantongi sertifikat ISO 9001 : 2015 dan ISO 17025 : 2017 menjadi pondasi yang kokoh dalam rangka meningkatkan kualitas pelayanan publik.
4. Kemitraan dengan lintas sektor diakomodir dengan adanya Dana Alokasi Khusus yg di peroleh Kabupaten/Kota yang memungkinkan pemerintah daerah Kabupaten/Kota dapat melakukan pengawasan mandiri di wilayahnya ,berkolaborasi dengan BBPOM di Manado, sehingga peredaran Obat dan Makanan yang tidak memenuhi persyaratan mutu dan keamanan dapat ditekan diantaranya produk daluarsa, produk rusak serta produk ilegal. Pada tahun 2021, telah terdapat 11 Kabupaten/Kota yang mendapat Dana Alokasi Khusus untuk pengawasan Obat dan Makanan, sementara pada tahun 2021 bertambah menjadi yaitu Kota/Kabupaten yaitu Kota Bitung, Kota Tomohon, Kota Kotamobagu, Kab. Minahasa Utara, Kab. Minahasa Selatan, Kab. Kep.Talaud, Kab. Bolaang Mongondow, Kab. Minahasa, Kota Manado, Kab. Bolaang Mongondow Timur, Kab. Bolaang Mongondow Utara.
5. Selain upaya penegakan hukum, BBPOM di Manado juga melaksanakan upaya pencegahan dengan menggandeng lintas sektor yang diwujudkan melalui Program Nasional yaitu PJAS, Desa Pangan Aman dan Pasar Pangan Aman Berbasis Komunitas, selain itu juga aktif melaksanakan KIE bersama Tokoh Masyarakat yang menjangkau hingga pelosok di pedesaan. kemudian untuk mengatasi keterbatasan edukasi masyarakat melalui pertemuan luring (terbatas anggaran serta bahaya pandemi) BBPOM di Manado aktif melaksanakan KIE melalui media sosial, media cetak dan media elektronik dengan jangkauan yang cukup luas tidak terbatas di Kota Manado.

6. Dengan menurunnya penyebaran covid-19 di Sulawesi Utara, pengawasan Obat dan Makanan di sarana produksi dan distribusi dapat kembali dilaksanakan secara onsite dan tidak melalui pemberitahuan sebelumnya sehingga dapat memberikan gambaran kepatuhan pelaku usaha Obat dan Makanan.
7. Adanya komunikasi dan koordinasi bersama lintas sektor dan penanggung jawab sarana melalui media whatsapp sehingga mempercepat respon tindak lanjut yang diperlukan.
8. Pelaksanaan webinar yang dilaksanakan oleh pusat, khususnya dalam melakukan pengawasan dan pengelolaan vaksin dan Cold Chain Product (CCP)
9. Kerjasama atau joint investigation antara BBPOM di Manado, Direktorat Intelijen BPOM RI, Polda Sulawesi Utara dan Polresta Manado semakin solid dalam memberikan informasi dan melakukan penindakan perkara terutama dalam hal penangkapan dan penahanan.
10. Kerjasama dengan lintas sektor dalam rangka cegah tangkal, terutama dengan asosiasi pelaku usaha di bidang pengiriman barang dalam rangka menggali informasi awal adanya dugaan pengiriman obat dan makanan illegal.
11. Kerjasama antara Loka POM di Kabupaten Kepulauan Sangihe dengan Polres Sangihe dalam melakukan penindakan perkara terutama dukungan dalam hal penangkapan dan penahanan.

E. TINDAK LANJUT HASIL EVALUASI

Berdasarkan evaluasi sebelumnya BBPOM di Manado

1. Pelaksanaan Edukasi melalui Iklan Layanan Masyarakat yang disiarkan melalui radio maupun pelaksanaan talkshow ataupun webinar.
2. Penguatan komitmen terhadap pelaksanaan podcast dari semua pihak yang berperan.
3. Pemantauan terkait isu penyebaran covid-19 pada di wilayah Sulawesi Utara agar dapat menyesuaikan kebijakan pelayanan publik yang diberikan.
4. Pelaksanaan protokol kesehatan yang ketat di lingkungan BBPOM di Manado untuk mencegah penyebaran covid – 19 sehingga pelayanan publik tetap dapat berjalan
5. Pengalihan ke media digital untuk pelayanan publik memerlukan pemantauan yang ketat bagi tiap PIC pemegang akun media sosia, telpon, Whatsapp dan Website.

Rencana tindak lanjut yang dapat direkomendasikan tahun 2022 yaitu :

1. Media promosi menggunakan media cetak luar ruang, elektronik menggunakan radio, Televisi Nasional TVRI Sulut, Kawanua TV dan merancang kembali pelaksanaan KIE secara luring di pedesaan
2. Lebih promotif terkait Nomor Kontak BBPOM di Manado dan tersedianya aplikasi Cek BPOM ke masyarakat.
3. Pelaksanaan inspeksi didesa sekaligus melakukan fungsi edukasi.
4. Pengujian sampel pihak ketiga yang dilakukan memenuhi timeline yang ditetapkan
5. Penguatan pengawasan obat dan makanan hingga ke desa dengan memberdayakan masyarakat desa untuk turut serta berperan aktif melakukan pengawasan obat dan makanan.
6. Konsistensi penerapan sistem manajemen mutu sesuai ISO 9001 : 2015 dan 17025 : 2017 sehingga didapat hasil pengujian yang terpercaya dan tertelusur.

IKK.3.3. Indeks Kepuasan Masyarakat terhadap Layanan Publik BBPOM di Manado

A. PERBANDINGAN TARGET DAN REALISASI TAHUN 2021

Tabel 3.20 Indeks Kepuasan Masyarakat terhadap Layanan Publik BBPOM di Manado

Indikator Kinerja	Target (Awal)	Target (Reviu)	Realisasi	% Capaian (Awal)	% Capaian (Reviu)	Kriteria (Reviu)
Indeks Kepuasan Masyarakat Terhadap Layanan Publik BPOM	84,00	90,00	94,76	112,81	105,29	Baik

Indeks Kepuasan Masyarakat adalah tolak ukur untuk menilai kualitas pelayanan yang diberikan oleh penyelenggara pelayanan publik kepada penerima layanan publik yang diperoleh dari hasil survei Kepuasan Masyarakat oleh Inspektorat Utama. Pelaksanaan pelayanan publik pada BBPOM di Manado terdiri dari lima layanan publik yaitu pelayanan pengujian Laboratorium obat dan makanan bagi pihak eksternal baik pelaku usaha maupun stakeholder lainnya, pelayanan permohonan Surat Keterangan Impor dan Surat Keterangan Ekspor untuk produk Obat dan Makanan, pelayanan permohonan rekomendasi PSB dalam Rangka Registrasi Produk Obat dan Makanan, Rekomendasi Pemeriksaan Sarana PBF dalam Rangka Sertifikasi CDOB dan penyediaan informasi dan pengaduan bagi masyarakat.

Tata cara pelaksanaan survei mengacu pada pedoman yang disiapkan Inspektorat Utama BPOM mengacu pada pedoman terkini (Saat ini PermenPAN No. 14 tahun 2017 Tentang Pedoman Penyusunan Survei Kepuasan Masyarakat Unit Penyelenggara Pelayanan Publik) dimana target dinyatakan dalam angka.

Atas reuiu target kinerja BBPOM di Manado dan berdasarkan Surat Plt. Sekretaris Utama BPOM Nomor B-PR.01.02.2.11.21.570 tanggal 8 November 2021 perihal Penyampaian Kesepakatan Target Kinerja UPT BPOM Tahun 2021-2024 dalam rangka Reuiu Renstra Unit Organisasi/Satker Tahun 2020-2024 yang selanjutnya diimplementasikan dalam penyusunan Dokumen Reuiu Renstra Tahun 2020-2024 dilakukan penyesuaian target menjadi 90.

Realisasi Indeks Kepuasan Masyarakat terhadap layanan publik BBPOM di Manado yang telah diukur secara online melalui aplikasi SAPA APIP (<https://sapaapip.pom.go.id>) diperoleh nilai yaitu 94,76. Hasil tersebut telah memenuhi ekspektasi dengan persentase capaian 105,29 % dari target yang ditetapkan setelah revisi target kinerja yaitu 90. Indeks Kepuasan Masyarakat dilaksanakan sekali sesuai dengan Surat No PI.06.08.71.711.02.21.05 tentang Penyampaian Jadwal, Data Responden dan Link Survei Kepuasan Masyarakat (SKM) Serta Monitoring dan Evaluasi Data SKM Tahun 2021 secara Mandiri dengan periode pelaksanaan survey 8 Februari – 7 Mei 2021.

No	Kegiatan	Februari				Maret				April				Mei				Juni				Juli			
		I	II	III	IV	I	II	III	IV	I	II	III	IV	I	II	III	IV	I	II	III	IV	I	II	III	IV
1	Persiapan survei																								
	Kuesioner Subsite																								
	Kuesioner Via Aplikasi																								
2	Pelaksanaan survei oleh UPP	8 Februari s.d. 7 Mei																							
3	Pengolahan survei	Secara paralel bersamaan dengan pelaksanaan survei																							
4	Pelaporan survei																								

*UPP : Unit Pelayanan Publik

B. PERBANDINGAN REALISASI DAN CAPAIAN TAHUN 2021 DAN 2020

Tabel 3.21 Indeks Kepuasan Masyarakat Terhadap Layanan Publik BBPOM di Manado Tahun 2021 dan 2020

Tahun 2020			Tahun 2021			Kriteria
Target	Realisasi	Capaian	Target	Realisasi	Capaian	
82,50	88,12	106,81	90	94,76	105,29	BAIK

Realisasi Indikator indeks kepuasan masyarakat terhadap Layanan Publik BBPOM di Manado tahun 2021 ini dengan kenaikan target sebesar 90 lebih tinggi jika dibandingkan dengan realisasi dan capaian tahun 2020. Survei Kepuasan Masyarakat tahun 2021 pada BBPOM di Manado dilakukan terhadap 5 (lima) jenis layanan dengan perbandingan jumlah populasi dan responden tahun 2020 dan 2021 sebagai berikut:

**Jumlah Populasi dan Responden Tiap Layanan pada BBPOM di Manado
Tahun 2020 dan 2021**

No	Jenis Pelayanan	Populasi		Responden menurut Tabel Krejcie & Morgan	
		2020	2021	2020	2021
1	Pengujian	93	17	75	16
2	SKI/SKE	2	1	2	1
3	Layanan Informasi dan Pengaduan	96	33	77	30
4	Rekomendasi PSB dalam Rangka Registrasi Produk OM	-	9	-	9
5	Rekomendasi Pemeriksaan Sarana PBF dalam Rangka Sertifikasi CDOB	-	2	-	2
Jumlah		191	62	154	58

Hasil survei dengan jumlah responden sebanyak 58 responden menunjukkan nilai Survei Kepuasan Masyarakat BBPOM di Manado terhadap penyelenggaraan layanan publik sebesar 94,76 di atas target nilai yang ditetapkan yaitu 90,00. Berdasarkan nilai tersebut disimpulkan bahwa mutu layanan BBPOM di Manado mendapat kategori A (Sangat Baik). Nilai Survei Kepuasan Masyarakat per unsur pelayanan pada BBPOM di Manado tahun 2020 dan 2021 sebagai berikut:

**Nilai SKM Per Unsur Pelayanan pada BBPOM di Manado
Tahun 2020 dan 2021**

Unsur Pelayanan		2020	2021	Naik/ Turun
U1	Persyaratan	87,55	93,10	5,55
U2	Sistem, Mekanisme, dan Prosedur	87,12	92,53	5,41
U3	Waktu Penyelesaian	87,63	94,83	7,20
U4	Biaya/Tarif	88,64	95,98	7,34
U5	Produk Spesifikasi Jenis Pelayanan	87,99	95,40	7,41
U6	Kompetensi Pelaksana	89,50	95,11	5,61
U7	Perilaku Pelaksana	90,48	97,41	6,93
U8	Penanganan Pengaduan, Saran, dan Masukan	88,53	95,11	6,58
U9	Sarana dan Prasarana	85,61	93,39	7,78
Nilai		88,12	94,76	6,64

Sedangkan hasil Survei Kepuasan Masyarakat per jenis pelayanan dan per unsur pelayanan tahun 2021 disajikan pada tabel berikut:

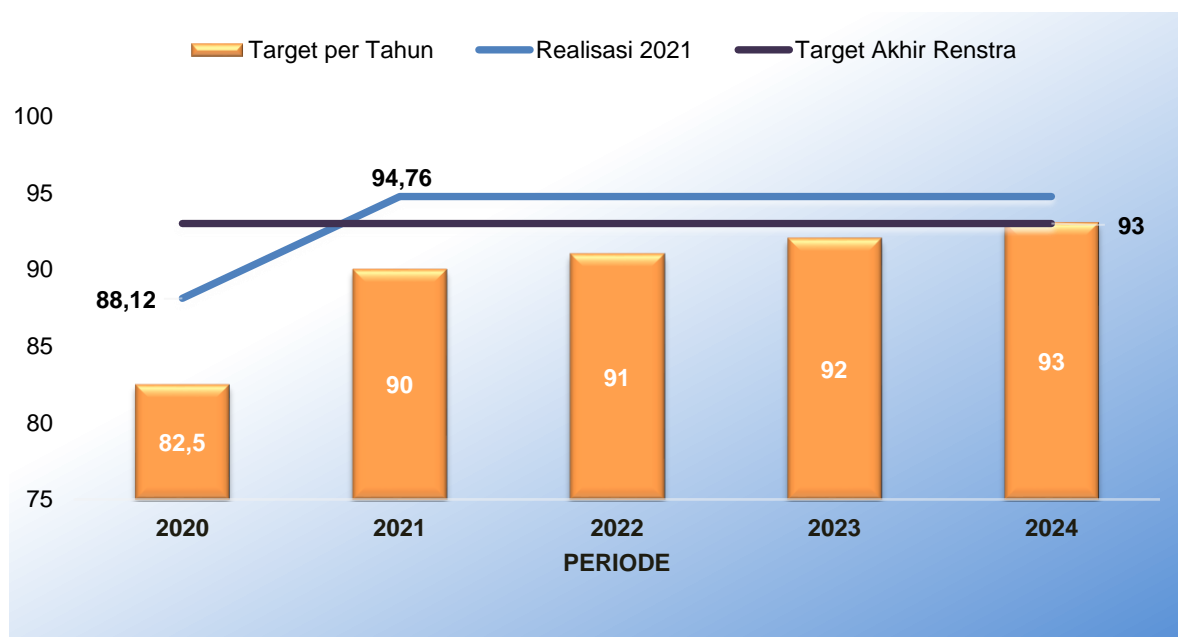
Tabel 3.21 Nilai Survei Kepuasan Masyarakat Per Unsur Pelayanan Tahun 2021

View	Layanan	Target	Responden	U1	U2	U3	U4	U5	U6	U7	U8	U9	Index
	Pengujian	16	21	92.71	93.75	95.14	96.88	95.83	92.71	98.96	94.79	93.75	94.95
	SKI/SKE	1	1	100.00	100.00	100.00	100.00	100.00	100.00	100.00	100.00	100.00	100.00
	Layanan Informasi dan Pengaduan	30	35	95.00	93.33	96.11	97.78	95.56	97.22	97.78	96.67	94.44	95.99
	Rekomendasi PSB dalam Rangka Registrasi Produk OM	9	9	88.89	88.89	92.59	88.89	94.44	92.59	94.44	92.59	92.59	91.77
	Rekomendasi Pemeriksaan Sarana PBF dalam Rangka Sertifikasi CDOB	2	3	83.33	83.33	80.56	91.67	91.67	91.67	91.67	83.33	75.00	85.80

Keterangan :

	: Mutu Pelayanan A (Sangat Baik; 88,31 – 100,00)
	: Mutu Pelayanan B (Baik; 76,61 – 88,30)
	: Mutu Pelayanan C (Kurang Baik; 65,00–76,60)
	: Mutu Pelayanan D (Kurang Baik; 65,00–76,60)

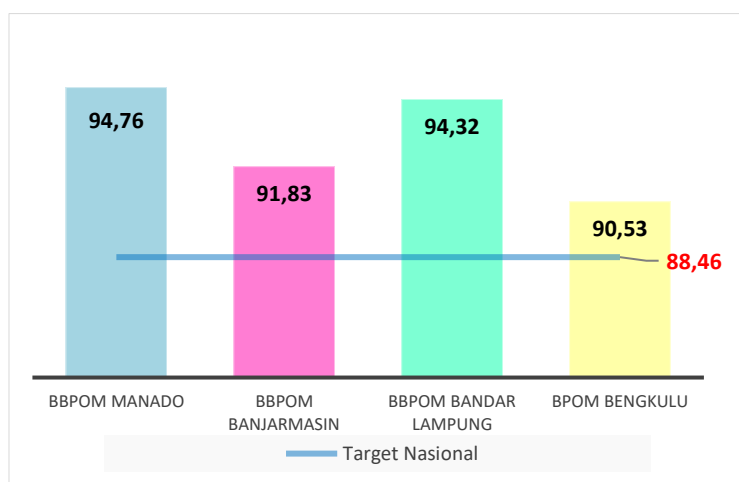
C. PERBANDINGAN REALISASI DAN CAPAIAN TAHUN 2021 DENGAN TARGET RENSTRA 2020-2024.



Gambar 3.18 Realisasi dan Capaian Indeks Kepuasan Masyarakat Terhadap Layanan Publik BBPOM di Manado Tahun 2021 dengan Target Renstra 2020-2024

Realisasi pada tahun 2021 sebesar 94,76 telah melampaui target pada tahun 2021 yaitu 90 dengan persentase capaian sebesar 106,81%, dan bila realisasi tahun 2021 dibandingkan dengan target pada akhir periode Renstra tahun 2024 yaitu 93 maka capaiannya 101,89%. Capaian tahun 2020 telah dipertimbangkan dalam penetapan target 2021 melalui Reviu Renstra Tahun 2020-2024, hal ini untuk memperbaiki aspek perencanaan. Strategi yang direncanakan kedepan harus berfokus untuk mempertahankan capaian yang telah dicapai pada tahun 2021. Pemenuhan seperti terkait sistem antrian, kemudahan pembayaran bagi pelanggan serta akses pelayanan yang mempermudah bagi kaum disabilitas merupakan salah satu hal yang perlu diperbaiki dalam rangka meningkatkan pelayanan publik.

D. PERBANDINGAN REALISASI KINERJA TAHUN 2021 DIBANDINGKAN DENGAN BALAI BESAR/BALAI POM KLASTER 4



Gambar 3.19 Perbandingan Realisasi Indeks Kepuasan Masyarakat Terhadap Layanan Publik BBPOM di Manado dalam Klaster 4

Realisasi indeks kepuasan masyarakat terhadap layanan publik yang telah dicapai oleh BBPOM di Manado bila dibandingkan dengan Balai Besar /Balai POM dalam kluster 4 maka realisasinya tertinggi bila dibandingkan dengan Balai Lainnya. Capaian Semua balai pada kluster 4 telah **melampaui target nasional dan realisasi nasional 88.46**.

E. ANALISIS PENYEBAB KEBERHASILAN/ KEGAGALAN ATAU PENINGKATAN /PENURUNAN KINERJA DAN ALTERNATIF SOLUSI YANG TELAH DILAKUKAN

Dari hasil survei diketahui masyarakat merasa puas terkait pelayanan publik yang telah dilakukan BBPOM Manado. Dari hasil penilaian diatas, maka pelayanan rekomendasi PSB dalam Rangka Registrasi Produk Obat dan Makanan mendapatkan nilai rata-rata pelayanan terkecil dibandingkan pelayanan publik lainnya. Terutama terkait U4 yaitu aspek biaya yang masih mendapat nilai 86,11 kemudian diikuti Persyaratan (U1) dan Prosedur (U2) yang mendapat nilai 88,89. Dari ketiga aspek tersebut, persyaratan prosedur dan biaya sepenuhnya tidak dikendalikan oleh BBPOM di Manado sendiri, namun juga terkait kebijakan yang telah dibuat secara Nasional di BPOM. Oleh karena itu yang dapat dilakukan untuk meningkatkan nilai tersebut melalui komunikasi yang lebih masif terkait tata cara pendaftaran produk obat dan makanan.

Upaya yang telah dilakukan untuk mendukung capaian pada tahun 2021 yang telah dilakukan hingga bulan Desember diantaranya yaitu :

- Melaksanakan kegiatan Forum Komunikasi dengan pelanggan BBPOM di Manado, diantaranya para pelaku usaha UMKM, perwakilan LSM (YLKI) stakeholder seperti dari Kepolisian, MUI dan lain-lain sebagai masukan terhadap BBPOM di Manado.
- Perbaikan kelengkapan penyediaan fasilitas yang diperlukan pelanggan saat berkunjung ke BBPOM di Manado. Diantaranya toilet, ruang bermain anak, ruang menyusui dan membangun fasilitas yang ramah bagi *difable* yang berkunjung ke BBPOM di Manado.
- BBPOM di Manado memiliki sistem pelayanan pelayanan pengujian sampel eksternal yang terintegrasi, sistematis, efisien, efektif dan akuntabel.
- BBPOM membangun *prototype* sistem pelayanan public terpadu online
- Penggunaan media sosial dan *handle customer* melalui nomor kontak BBPOM di Manado yang dapat melayani pelanggan baik lewat telepon mau whatsapp sehingga mengakomodir pelanggan yang memerlukan informasi obat dan makanan sehingga tidak perlu datang ke BBPOM di Manado. Hal ini sebagai solusi saat pandemi *covid-19* mulai merebak sehingga pelayanan tatap muka dibatasi.
- Sementara perbaikan komunikasi pelayanan pengujian dilakukan dengan penyampaian hasil uji melalui whatsapp untuk menunjang jalannya aplikasi Simple Sampel, hal ini dikarenakan ada keluhan dari customer terkait hasil uji yang lama disampaikan
- Perbaikan lain yang telah dilakukan yaitu terkait permohonan keterangan ahli oleh ASN BBPOM di Manado dalam perkara Obat dan Makanan oleh pihak Kepolisian. Telah dilakukan perbaikan komunikasi dengan penyampaian melalui whatsapp atau sms kepada pemohon dengan waktu pelayanan maksimal 1 hari setelah pemohon diajukan.
- Pelaksanaan Survei Kepuasan Masyarakat pada tahun 2021 telah didiversifikasi sesuai dengan jenis pelayanan masing-masing sehingga mempermudah dalam evaluasi serta menentukan tindak lanjut yang diperlukan pada masing-masing pelayanan.
- Sosialisasi dan Bimbingan Teknis kepada UMKM dalam rangka registrasi dan keamanan pangan yang lebih intensif dan tidak hanya berfokus di kota manado sebagai ibukota provinsi namun juga di kabupaten lain yang memiliki potensi produk Obat dan Makanan.
- Membuat wadah komunikasi yang lebih intensif sebagai sarana penyebaran informasi dan konsultasi terkait kebutuhan registrasi Obat dan Makanan

F. ANALISIS PROGRAM / KEGIATAN YANG MENUNJANG KEBERHASILAN / KEGAGALAN PENCAPAIAN KINERJA

Persepsi kepuasan masyarakat terhadap layanan publik yg telah diberikan tidak berdiri sendiri, melainkan dipengaruhi oleh beberapa program lain yg mempengaruhi diantaranya :

- Peningkatan signifikan pada Indeks Pelayanan Publik, hal ini terkait pemenuhan standar pelayanan publik yang telah ditetapkan pada permenPAN RB tahun 2017
- Persentase Keputusan Penilaian Sertifikasi yang diselesaikan tepat waktu, hal ini mempengaruhi persepsi terkait penyelesaian waktu layanan publik.
- Indeks Reformasi Birokrasi, terkait perubahan birokrasi menjadi lebih melayani, hal ini terkait dari 6 area perubahan yang harus dievaluasi secara berkala agar BBPOM di Manado dapat lebih melayani dan bebas korupsi
- Indeks Profesionalitas Aparatur Sipil Negara, sebagai komponen untuk mengevaluasi dari aspek kompetensi dan perilaku ASN.

4 (empat) hal tersebut merupakan komponen yang mendorong capaian terhadap indikator Indeks kepuasan masyarakat terhadap Layanan Publik BBPOM di Manado. Hal ini juga tidak lepas dari inovasi yang dilakukan oleh Tim Agent of Change BBPOM di Manado dalam meningkatkan budaya kerja di Internal BBPOM di Manado.

G. TINDAK LANJUT HASIL EVALUASI

Rekomendasi yang telah dilaksanakan atas evaluasi sebelumnya lebih terkait dalam rangka mencapai WBK yang telah dicanangkan diantaranya :

1. Pembuatan Konten secara berkala terhadap kegiatan-kegiatan BBPOM di Manado yang melibatkan masyarakat.
2. Pembuatan presentasi terkait penyampaian kelayakan memperoleh WBK bagi MenPAN RB dengan mengedepankan testimony manfaat dari layanan publik BBPOM di Manado yang dirasakan oleh Masyarakat.
3. Penjadwalan petugas di *front Office* secara teratur sesuai dengan yang dijadwalkan.
4. Komitmen pelayanan melalui digital kepada PIC yang bertugas agar dapat memberikan respon yang cepat bagi customer.

Rencana tindak lanjut yang akan dilaksanakan oleh BBPOM di Manado pada tahun 2022 :

1. Merencanakan pelaksanaan kegiatan Workshop Service Excellence untuk penguatan pelayanan publik terutama dibagian *frontliners*
2. Pemanfaatan gedung Layanan Publik yang baru dibangun,
3. Promosi Nomor Kontak BBPOM di Manado
4. Menjaga respon cepat terhadap permohonan informasi maupun pengaduan baik melalui tatap muka maupun media sosial.
5. Pengujian sampel pihak ketiga yang dilakukan memenuhi timeline yang ditetapkan
6. Konsistensi penerapan sistem manajemen mutu sesuai ISO 9001 : 2015 dan 17025 : 2017 sehingga didapat hasil pengujian yang terpercaya dan tertelusur.
7. Pelaksanaan survei kepuasan masyarakat, secara internal BBPOM di Manado tidak akan berhenti sesuai jadwal pelaksanaan yang ditetapkan pusat, namun akan dikembalikan ke survei internal dengan cara pengukuran yang sama dengan yang ditentukan pusat namun hanya aliran datanya saja yang akan dikumpulkan oleh BBPOM di Manado. Survei internal harus tetap dijalankan agar dapat memonitor pelaksanaan layanan publik BBPOM di Manado pada periode Juni – Desember 2021. Survei internal juga dapat digunakan sebagai pembanding dari hasil survei yang dientrykan di aplikasi SAPAAPIP. Pelaksanaan survei internal telah dilaksanakan kembali sejak bulan juni 2021 dengan menggunakan link yang berbeda untuk setiap pelayanan sehingga pelanggan tidak akan salah dalam memilih jenis pelayanan yang diterima. Hasil Penilaian Survei Kepuasan Masyarakat yang dilaksanakan secara internal diperoleh nilai 94.42 tidak jauh berbeda dengan SKM yang diinput hingga juni yang menjadi date penilaian SKM melalui aplikasi SAPAAPIP.

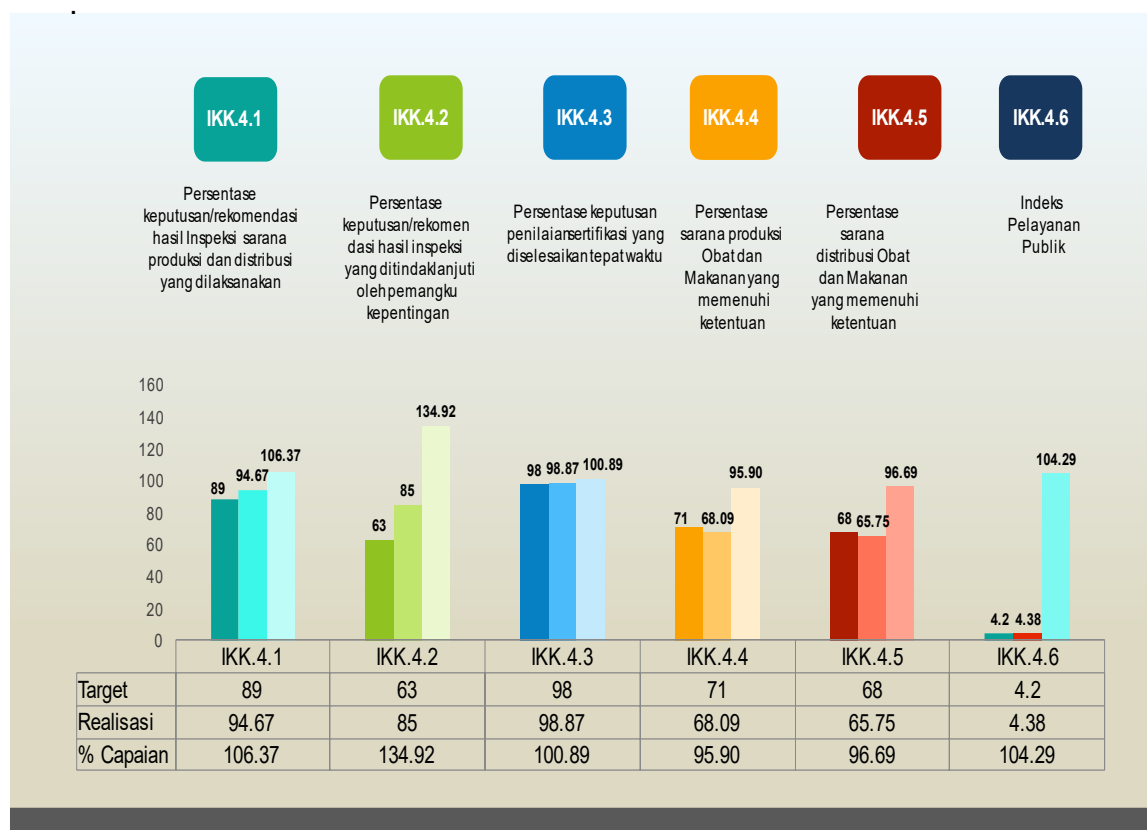
Sasaran Kegiatan 4

Meningkatnya efektivitas pemeriksaan sarana obat dan makanan serta pelayanan publik di wilayah kerja BBPOM di Manado

Pemeriksaan yang dilakukan antara lain pemeriksaan sarana distribusi, sarana produksi dalam rangka memastikan tidak terdapat kesalahan yang dilakukan produsen maupun distributor dalam turut serta penyampaian Obat dan Makanan sampai ke

masyarakat sehingga Obat dan Makanan sampai di masyarakat dalam keadaan berkualitas.

Pada Tahun 2021 BBPOM di Manado berhasil meningkatkan efektivitas pemeriksaan sarana Obat dan Makanan serta pelayanan publik di wilayah kerja BBPOM di Manado” yang merupakan Internal Process Perspektif, dengan NPS sebesar 106,51% kriteria “Baik”. diukur dari rata-rata capaian 6 indikator kegiatan sebagai berikut :



IKK.4.1. Persentase Keputusan/Rekomendasi Hasil Inspeksi Sarana Produksi dan Distribusi yang Dilaksanakan

A. PERBANDINGAN TARGET DAN REALISASI TAHUN 2021

Tabel 3.22 Persentase Keputusan/Rekomendasi Hasil Inspeksi Sarana Produksi dan Distribusi yang Dilaksanakan

Indikator Kinerja	Target	Realisasi	% Capaian	Kriteria
Persentase Keputusan/Rekomendasi Hasil Inspeksi Sarana Produksi dan Distribusi yang Dilaksanakan	89	94,67	106,37	Baik

Persentase keputusan/rekomendasi hasil inspeksi sarana produksi dan distribusi yang dilaksanakan adalah keputusan/rekomendasi yang menunjukkan ketidaksesuaian antara peraturan dan penerapan yang dilakukan oleh sarana produksi/distribusi. Keputusan dapat berupa pembinaan, peringatan, peringatan keras atau rekomendasi PSK/Pencabutan Ijin/Pencabutan NIE dan atau tindak lanjut kasus yang berupa hasil pemeriksaan sarana (sarana produksi, sarana distribusi, saryanfar), hasil pengujian sampel, hasil pengawasan iklan (kepada media lokal, KPID, termasuk kepada Badan POM dalam rangka verifikasi), hasil pengawasan label, penanganan kasus, pengaduan konsumen. Komponen dari indikator ini adalah :

1. Persentase keputusan/rekomendasi hasil inspeksi yang diterbitkan oleh BBPOM di Manado dan Loka POM di Kabupaten Kepulauan Sangihe yang ditindaklanjuti/dilaksanakan oleh BBPOM di Manado dan Loka POM Kabupaten Kepulauan Sangihe **(A)**
2. Persentase rekomendasi hasil inspeksi yang diterbitkan oleh Pusat yang ditindaklanjuti/dilaksanakan oleh BBPOM di Manado dan Loka POM Kabupaten Kepulauan Sangihe **(B)**
3. Persentase rekomendasi hasil inspeksi yang diterbitkan oleh BBPOM di Manado dan Loka POM Kabupaten Kepulauan Sangihe yang ditindaklanjuti/dilaksanakan oleh Pusat/UPT lain **(C)**
4. Persentase rekomendasi dari lintas sektor terkait yang ditindaklanjuti/dilaksanakan oleh BBPOM di Manado dan Loka POM Kabupaten Kepulauan Sangihe **(D)**

Persentase keputusan/rekomendasi hasil inspeksi sarana produksi dan distribusi yang dilaksanakan diperoleh dengan rumus sebagai berikut :

Persentase keputusan/rekomendasi hasil inspeksi sarana produksi dan distribusi yang dilaksanakan = $(A + B + C + D) / 4$

Realisasi keputusan/rekomendasi hasil inspeksi sarana produksi dan distribusi yang dilaksanakan tahun 2021 dapat mencapai target yang ditetapkan. Realisasi yang didapatkan yaitu sebesar 94,67% dengan target yang ditetapkan yaitu 89%, persentase capaian sebesar 106,37% dengan kriteria “**Baik**”. Realisasi indikator tersebut memiliki progress yang baik, dari triwulan 1 hingga triwulan 4 tahun 2021 mengalami peningkatan realisasi yang signifikan.

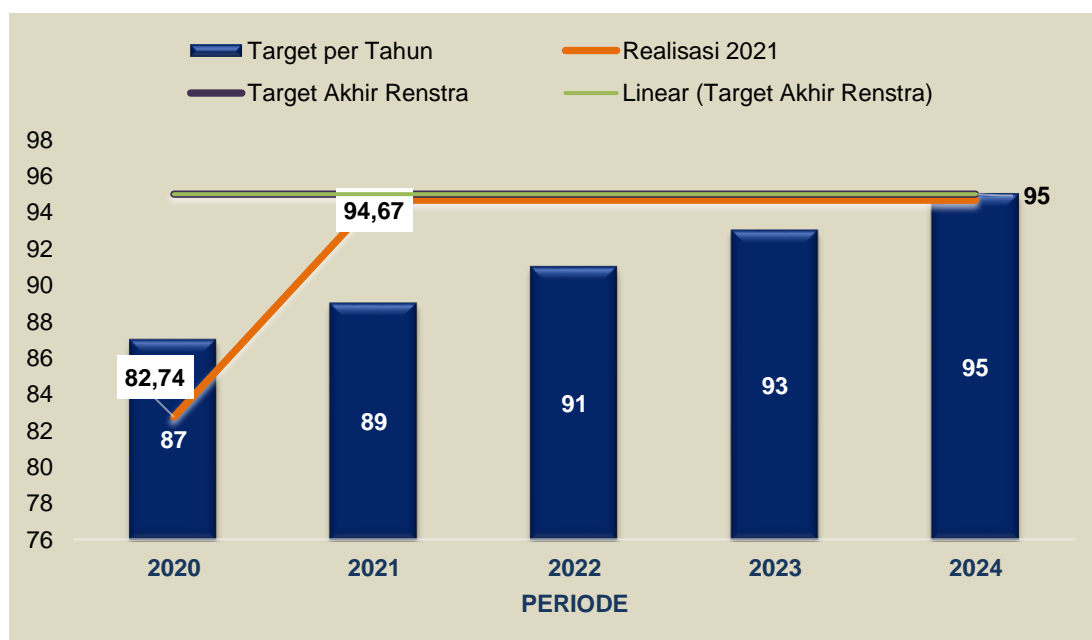
B. PERBANDINGAN REALISASI DAN CAPAIAN TAHUN 2021 2020

Tabel 3.23 Persentase Keputusan/Rekomendasi Hasil Inspeksi Sarana Produksi dan Distribusi yang Dilaksanakan Tahun 2021 dan 2020

Tahun 2020			Tahun 2021			Kriteria
Target	Realisasi	Capaian	Target	Realisasi	Capaian	
87	82,74	95,10	89	94,67	106,37	Baik

Realisasi Indikator kinerja Persentase keputusan/rekomendasi hasil inspeksi sarana produksi dan distribusi yang dilaksanakan pada tahun 2021 dapat mencapai target yang telah ditetapkan, serta realisasi tersebut jauh lebih baik jika dibandingkan dengan realisasi tahun 2020. Pada tahun 2020 realisasi sebesar 82,74% dengan %capaian sebesar 95,10% dengan kriteria Baik. Sedangkan pada tahun 2021 realisasi sebesar 94,67%, dengan %capaian sebesar 106,37% dengan kriteria “**Baik**”.

C. PERBANDINGAN REALISASI DAN CAPAIAN TAHUN 2021 DENGAN TARGET RENSTRA 2020-2024



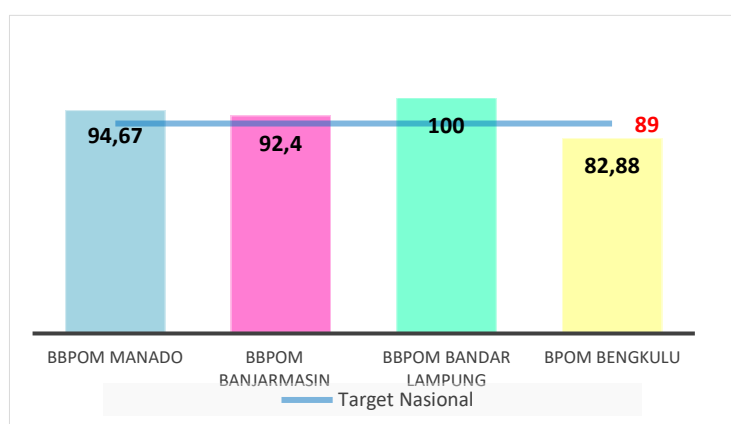
Gambar 3.20 Perbandingan Persentase Keputusan/ Rekomendasi Hasil Inspeksi Sarana Produksi dan Distribusi yang Dilaksanakan Tahun 2021 dengan Target Renstra 2020-2024

Realisasi indeks keputusan/ rekomendasi hasil Inspeksi sarana produksi dan distribusi yang dilaksanakan di BBPOM di Manado pada tahun 2021 sebesar 94,67% sangat jauh melampaui target renstra tahun 2021, serta lebih tinggi dari target renstra

tahun 2022 dan tahun 2023. Bahkan, hampir mencapai target pada akhir periode Renstra di tahun 2024, yaitu dengan persentase capaian 99,65%.

Perlu di lakukan review target agar tidak terjadi anomali perhitungan karena BBPOM di Manado akan terus meningkatkan capaian yang sudah di peroleh di tahun 2021 dengan program baru dan inovasi – inovasi yang bisa meningkatkan daya ungit dan bermanfaat bagi masyarakat dan memudahkan masyarakat.

D. PERBANDINGAN REALISASI KINERJA TAHUN 2021 DIBANDINGKAN DENGAN BALAI BESAR/BALAI POM KLASTER 4



Gambar 3.21 Perbandingan Realisasi Persentase Keputusan/Rekomendasi Hasil Inspeksi Sarana Produksi dan Distribusi yang Dilaksanakan dalam Klaster 4

Realisasi persentase keputusan/rekomendasi hasil inspeksi sarana produksi dan distribusi yang dilaksanakan BBPOM di Manado tahun 2021 sebesar 94,67%. Jika dibandingkan dengan realisasi unit kerja lain di klaster 4, realisasi BBPOM di Manado merupakan yang terbaik kedua setelah BBPOM di Bandar Bandar di Lampung, lebih tinggi dibandingkan dengan realisasi BBPOM di Banjarmasin dan BPOM di Bengkulu. Realisasi indikator kinerja persentase keputusan/rekomendasi hasil inspeksi sarana produksi dan distribusi yang dilaksanakan BBPOM di Manado bukan yang tertinggi dari unit kerja lain dalam klaster 4, namun realisasi tersebut telah **melampaui target nasional 89%**.

E. ANALISIS PENYEBAB KEBERHASILAN/ KEGAGALAN ATAU PENINGKATAN /PENURUNAN KINERJA DAN ALTERNATIF SOLUSI YANG TELAH DILAKUKAN

Indikator kinerja Persentase keputusan/rekomendasi hasil inspeksi sarana produksi dan distribusi yang dilaksanakan terdiri dari beberapa komponen yaitu Persentase keputusan/rekomendasi hasil inspeksi yang diterbitkan oleh BBPOM di

Manado dan Loka POM Kabupaten Kepulauan Sangihe yang ditindaklanjuti/dilaksanakan oleh BBPOM di Manado dan Loka POM Kabupaten Kepulauan Sangihe, Persentase rekomendasi hasil inspeksi yang diterbitkan oleh Pusat yang ditindaklanjuti/dilaksanakan oleh BBPOM di Manado dan Loka POM Kabupaten Kepulauan Sangihe, Persentase rekomendasi hasil inspeksi yang diterbitkan oleh BBPOM di Manado dan Loka POM Kabupaten Kepulauan Sangihe yang ditindaklanjuti/dilaksanakan oleh Pusat/UPT lain, Persentase rekomendasi dari lintas sektor terkait yang ditindaklanjuti/dilaksanakan oleh BBPOM di Manado dan Loka POM Kabupaten Kepulauan Sangihe. Jika di *Breakdown* realisasi Indikator kinerja Persentase keputusan/rekomendasi hasil inspeksi sarana produksi dan distribusi yang dilaksanakan berdasarkan komponen tersebut, hasilnya adalah sebagai berikut :

1. Persentase keputusan/rekomendasi hasil inspeksi yang diterbitkan oleh BBPOM di Manado dan Loka POM Kabupaten Kepulauan Sangihe yang ditindaklanjuti/dilaksanakan oleh BBPOM di Manado dan Loka POM Kabupaten Kepulauan Sangihe realisasi sebesar 100%
2. Persentase rekomendasi hasil inspeksi yang diterbitkan oleh Pusat yang ditindaklanjuti/dilaksanakan oleh BBPOM di Manado dan Loka POM Kabupaten Kepulauan Sangihe realisasi sebesar 98,68%
3. Persentase rekomendasi hasil inspeksi yang diterbitkan oleh BBPOM di Manado dan Loka POM Kabupaten Kepulauan Sangihe yang ditindaklanjuti/dilaksanakan oleh Pusat/UPT lain realisasi sebesar 80%
4. Persentase rekomendasi dari lintas sektor terkait yang ditindaklanjuti/dilaksanakan oleh BBPOM di Manado dan Loka POM Kabupaten Kepulauan Sangihe realisasi 100%.

Berdasarkan realisasi dari 4 komponen yang tersebut seluruhnya telah tercapai dengan baik, dengan realisasi paling kecil 80%. Realisasi tersebut memiliki progress yang baik, meningkat dari triwulan 1 tahun 2021 hingga triwulan 4 tahun 2021. Keberhasilan dalam mencapai target yang telah ditetapkan disebabkan karena hasil monitoring dan evaluasi yang dilaksanakan secara ketat baik setiap bulan ataupun setiap triwulan. Sehingga, rencana tindak lanjut sebagai hasil dari monitoring dan evaluasi dari triwulan 1 hingga triwulan 4 telah dilaksanakan dengan baik.

Beberapa tindak lanjut tersebut yaitu membuat rekapitulasi rekomendasi yang telah diterbitkan namun belum ditindaklanjuti, selanjutnya berdasarkan rekapitulasi tersebut bersurat dan melakukan *follow up* kepada Unit terkait untuk menindaklanjuti rekomendasi

dari BBPOM di Manado yang telah dikirimkan. Selain itu, menindaklanjuti beberapa rekomendasi yang telah diterbitkan oleh Pusat yang belum ditindaklanjuti oleh BBPOM di Manado dan Loka POM di Kabupaten Kepulauan Sangihe. Sehingga pada akhir periode tahun 2021, sebanyak 98,68% rekomendasi dari pusat telah ditindaklanjuti.

F. ANALISIS PROGRAM/ KEGIATAN YANG MENUNJANG KEBERHASILAN / KEGAGALAN PENCAPAIAN KINERJA

Kegiatan - kegiatan yang telah dilaksanakan untuk menunjang pencapaian kinerja diantaranya adalah :

1. Melaksanakan beberapa rekomendasi yang di terbitkan oleh Badan POM seperti pembersihan pasar terhadap produk kosmetik mengandung bahan berbahaya ,Tanpa izin edar (TIE) ,Kosmetik Tidak Memenuhi Syarat Mutu (TMS) ,Obat Tradisional mengandung Bahan Kimia Obat (BKO),TMS mutu Obat Tradisional tanpa izin edar atau izin edar fiktif ,Suplemen kesehatan TIE dan TMS Mutu.
2. Seluruh Rekomendasi dari Lintas Sektor sudah ditindaklanjuti oleh BBPOM di Manado dan Loka POM di Kabupaten Kepulauan Sangihe
3. BBPOM di Manado dan Loka POM di Kabupaten Kepulauan Sangihe juga menindak lanjuti beberapa rekomendasi dari Badan POM seperti menarik/ Recall terhadap Obat dan Makanan yang Tidak Memenuhi Syarat Mutu (TMS) dan Tidak memenuhi ketentuan label (TMK) yang merupakan hasil dari kegiatan sampling dan uji laboratorium yang di lakukan Balai dan Loka seluruh Indonesia.

E. TINDAK LANJUT HASIL EVALUASI

Rencana tindak lanjut yang akan dilaksanakan oleh BBPOM di Manado pada Tahun 2022 adalah :

1. Melaksanakan Monitoring dan evaluasi terkait dengan keputusan/rekomendasi hasil inspeksi sarana produksi dan distribusi yang diterbitkan dan ditindaklanjuti

IKK.4.2. Persentase keputusan/rekomendasi hasil inspeksi yang ditindaklanjuti oleh pemangku kepentingan

A. PERBANDINGAN TARGET DAN REALISASI TAHUN 2021

Tabel 3.24 Persentase Keputusan/Rekomendasi Hasil Inspeksi yang Ditindaklanjuti oleh Pemangku Kepentingan

Indikator Kinerja	Target (Awal)	Target (Reviu)	Realisasi	% Capaian (Awal)	% Capaian (Reviu)	Kriteria
Persentase keputusan/rekomendasi hasil inspeksi yang ditindaklanjuti oleh pemangku kepentingan	69,1	63	85	123,01	134,92	Tidak dapat disimpulkan

Persentase keputusan/rekomendasi hasil inspeksi yang ditindaklanjuti oleh pemangku kepentingan merupakan rekomendasi yang diberikan oleh BBPOM di Manado kepada stakeholder yang memiliki kewenangan dan tanggungjawab terhadap sarana produksi/distribusi Obat dan Makanan. Pemangku kepentingan yang dimaksud adalah pihak yang berwenang dalam menindaklanjuti hasil pengawasan, antara lain: pelaku usaha dan lintas sektor (Pemerintah Daerah, Kementerian/Lembaga, organisasi profesi, maupun institusi lain yang terkait pengawasan Obat dan Makanan).

Persentase keputusan/rekomendasi hasil inspeksi yang ditindak lanjut oleh pemangku kepentingan diperoleh dengan rumus sebagai berikut :

Persentase keputusan/rekomendasi hasil inspeksi yang ditindaklanjuti oleh pemangku kepentingan = $(A+B) / 2$

Dimana A : (Jumlah rekomendasi yang ditindaklanjuti oleh pelaku usaha / Jumlah rekomendasi yang diberikan kepada pelaku usaha) x 100%

B : (Jumlah rekomendasi yang ditindaklanjuti oleh lintas sektor / Jumlah rekomendasi yang diberikan kepada lintas sektor) x 100%

Atas reviu target kinerja BBPOM di Manado dan berdasarkan Surat Plt. Sekretaris Utama BPOM Nomor B-PR.01.02.2.11.21.570 tanggal 8 November 2021 perihal Penyampaian Kesepakatan Target Kinerja UPT BPOM Tahun 2021-2024 dalam rangka Reviu Renstra Unit Organisasi/Satker Tahun 2020-2024 yang selanjutnya diimplementasikan dalam penyusunan Dokumen Reviu Renstra Tahun 2020-2024 dilakukan penyesuaian target menjadi 63% Realisasi persentase keputusan/rekomendasi hasil inspeksi yang ditindaklanjuti oleh pemangku kepentingan tahun 2021 adalah

sebesar 85% dengan target yang ditetapkan yaitu 63% dengan persentase capaian sebesar 134,92% dengan kriteria **“Tidak Dapat Disimpulkan”**. Jika dibandingkan dengan target Awal Renstra Tahun 2020-2024 diperoleh capaian 123,01%.

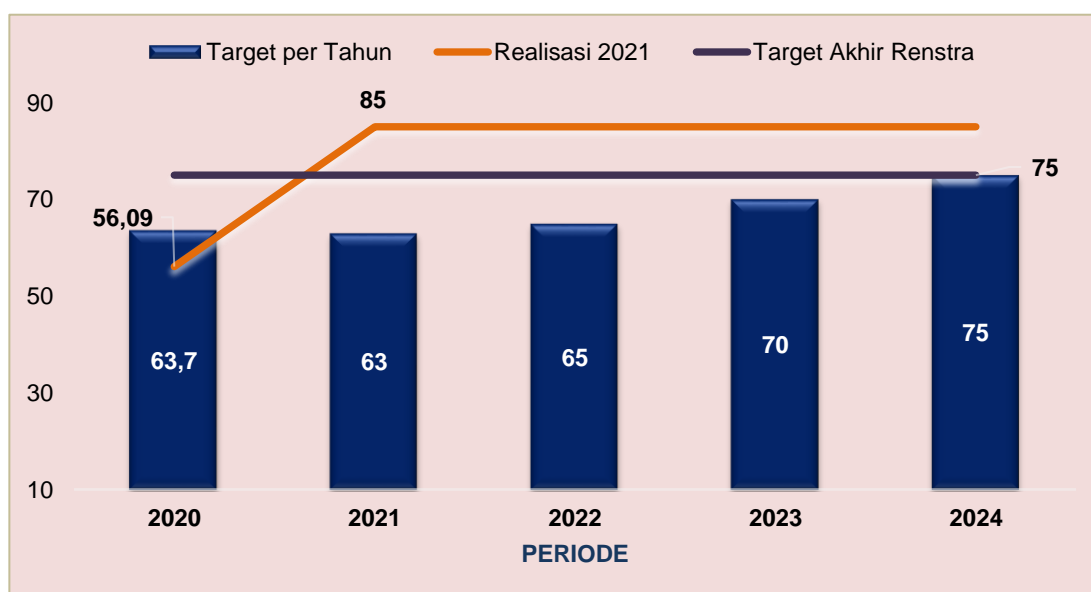
B. PERBANDINGAN REALISASI DAN CAPAIAN TAHUN 2021 DAN 2020

Tabel 3.25 Persentase Keputusan/Rekomendasi Hasil Inspeksi yang Ditindaklanjuti oleh Pemangku Kepentingan Tahun 2021 dan 2020

Tahun 2020			Tahun 2021			Kriteria
Target	Realisasi	Capaian	Target	Realisasi	Capaian	
63,70	56,09	88,05	63	85	134,92	Tidak dapat disimpulkan

Realisasi indikator kinerja persentase keputusan/rekomendasi hasil inspeksi yang ditindaklanjuti oleh pemangku kepentingan pada tahun 2021 jauh lebih tinggi jika dibandingkan dengan realisasi tahun 2020. Pada tahun 2020 tidak dapat mencapai target yang telah ditetapkan, dengan realisasi hanya sebesar 56,09% dengan persen capaian sebesar 88,05% dan kriteria Cukup. Sedangkan pada tahun 2021 realisasi sebesar 85%, dengan capaian sebesar 134,92% namun termasuk kriteria **“Tidak Dapat Disimpulkan”** karena pencapaian terlalu tinggi dari target yang telah ditetapkan.

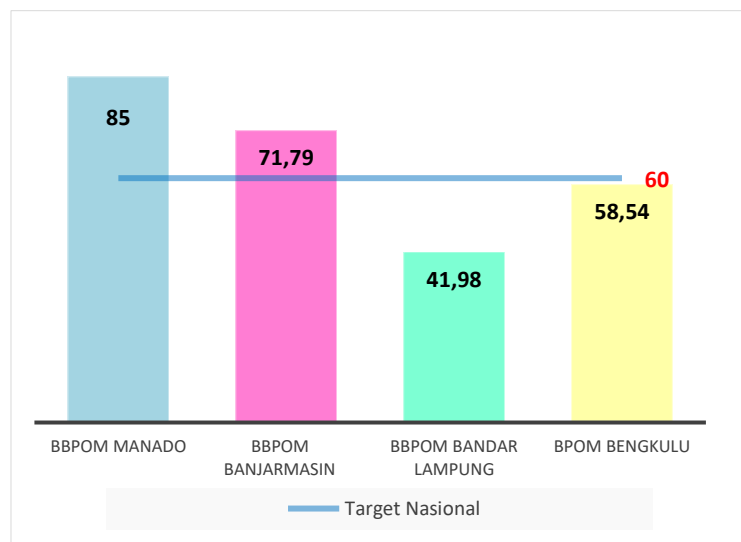
C. PERBANDINGAN REALISASI DAN CAPAIAN TAHUN 2021 DENGAN TARGET RENSTRA 2020-2024



Gambar 3.22 Perbandingan Realisasi Keputusan / Rekomendasi Hasil Inspeksi yang Ditindaklanjuti Oleh Pemangku Kepentingan Tahun 2021 dengan Target Renstra Tahun 2020-2024

Realisasi Persentase keputusan/ rekomendasi hasil inspeksi yang ditindaklanjuti oleh pemangku kepentingan di BBPOM di Manado pada tahun 2021 sebesar 85%, jauh melebihi target Renstra tahun 2021. Target tersebut bahkan telah melampaui target pada akhir Renstra tahun 2024, dengan persentase capaian 113,33%. Berdasarkan capaian tersebut, perlu dilakukan revaluasi kembali terhadap target keputusan/ rekomendasi hasil inspeksi yang ditindaklanjuti oleh pemangku kepentingan Renstra Tahun 2022 hingga akhir Renstra tahun 2024.

D. PERBANDINGAN REALISASI KINERJA TAHUN 2021 DIBANDINGKAN DENGAN BALAI BESAR/BALAI POM KLASTER 4



Gambar 3.23 Perbandingan Persentase Keputusan/Rekomendasi Hasil Inspeksi yang Ditindaklanjuti oleh Pemangku Kepentingan dalam Klaster 4

Realisasi persentase keputusan/rekomendasi hasil inspeksi yang ditindaklanjuti oleh pemangku kepentingan BBPOM di Manado memiliki capaian yang tertinggi bila dibandingkan dengan Balai Besar /Balai POM dalam klaster 4. Selain itu, realisasi tersebut juga jauh **melebihi target nasional 60**.

C. ANALISIS PENYEBAB KEBERHASILAN/ KEGAGALAN ATAU PENINGKATAN /PENURUNAN KINERJA DAN ALTERNATIF SOLUSI YANG TELAH DILAKUKAN

Realisasi persentase keputusan/rekomendasi hasil inspeksi yang ditindaklanjuti oleh pemangku kepentingan terdiri dari 2 indikator kinerja, yaitu Persentase keputusan/rekomendasi hasil inspeksi yang ditindaklanjuti oleh pelaku usaha dan

Persentase keputusan/rekomendasi hasil inspeksi yang ditindaklanjuti oleh lintas sektor. Realisasi setiap indikator kinerja pendukung tersebut adalah sebagai berikut :

1. Persentase keputusan/rekomendasi hasil inspeksi yang ditindaklanjuti oleh pelaku usaha realisasi sebesar 70%
2. Persentase keputusan/rekomendasi hasil inspeksi yang ditindaklanjuti oleh lintas sektor realisasi sebesar 100%.

Berdasarkan rincian tersebut, sehingga didapatkan perhitungan realisasi sebesar 85% sebagaimana tertera pada tabel di atas. Realisasi tersebut jauh melampaui target yang telah ditetapkan yaitu 63%. Besarnya realisasi tersebut disebabkan karena meningkatnya kesadaran para petugas terhadap rekomendasi yang diterbitkan, hal ini dipicu oleh tidak tercapainya realisasi indikator tersebut pada tahun 2020 sehingga memicu petugas untuk memberikan *effort* yang lebih besar dalam memantau rekomendasi yang telah diterbitkan dengan melakukan koordinasi, komunikasi, dan pendampingan kepada Lintas Sektor ataupun Pelaku Usaha.

Dengan upaya tersebut sebagian besar rekomendasi yang diterbitkan telah ditindaklanjuti baik oleh pelaku usaha ataupun lintas sektor. Selain itu, dilaksanakannya kegiatan Monitoring dan Evaluasi pada semester 2 tahun 2021 yang melibatkan lintas sektor turut meningkatkan persentase rekomendasi yang ditindaklanjuti. Pada kegiatan tersebut lintas sektor terkait dihimbau untuk menindaklanjuti rekomendasi yang diterbitkan oleh BBPOM di Manado, sehingga hasilnya rekomendasi yang dikirimkan kepada lintas sektor 100% ditindaklanjuti hingga triwulan 4 tahun 2021.

D. ANALISIS PROGRAM / KEGIATAN YANG MENUNJANG KEBERHASILAN / KEGAGALAN PENCAPAIAN KINERJA

Pada tahun 2021 telah dilaksanakan beberapa kegiatan yang menunjang pencapaian kinerja tersebut, antara lain :

1. Dilaksanakannya kegiatan Monitoring dan Evaluasi DAK Non Fisik Tahun 2021 pada tanggal 10 Juni 2021. Pada acara tersebut yang dihadiri oleh lintas sektor dari Dinas Kesehatan juga menghimbau kepada lintas sektor untuk dapat menindaklanjuti rekomendasi yang dikirimkan oleh BBPOM di Manado
2. Melakukan pembimbingan dalam membuat CAPA (Corrective Action and Preventive Action) atau TPP (Tindakan Pencegahan dan Perbaikan) kepada Pelaku usaha di setiap selesai pengawasan, hingga melakukan pendampingan dalam membuat CAPA melalui pesan singkat ataupun telepon langsung kepada pelaku usaha.

3. Melalui Forum Rapat Evaluasi Daerah yang melibatkan hampir seluruh lintas sektor terkait, BBPOM di Manado menjadikannya salah satu upaya dalam menjalin hubungan koordinasi dan komunikasi yang lebih baik, penyamaan persepsi untuk pengawalan peningkatan efektifitas pengawasan obat dan makanan di wilayah Provinsi Sulawesi Utara.
4. Rencana tindak lanjut triwulan 1 hingga triwulan 4 tahun 2021 telah dilaksanakan yaitu koordinasi, komunikasi, dan pendampingan kepada pemangku kepentingan oleh petugas pemeriksaan serta dilaksanakannya monitoring dan evaluasi setiap bulan.

E. TINDAK LANJUT HASIL EVALUASI

Berdasarkan rekomendasi tahun sebelumnya dan evaluasi triwulan 1 atas tidak tercapainya target indikator sehingga memicu petugas untuk memberikan *effort* yang lebih besar dalam memantau rekomendasi yang telah diterbitkan dengan melakukan koordinasi, komunikasi, dan pendampingan kepada lintas sektor ataupun pelaku usaha. Dengan upaya tersebut sebagian besar rekomendasi yang diterbitkan telah ditindaklanjuti baik oleh pelaku usaha ataupun lintas sektor. Selain itu, dilaksanakannya kegiatan Monitoring dan Evaluasi pada semester 2 tahun 2021 yang melibatkan lintas sektor turut meningkatkan persentase rekomendasi yang ditindaklanjuti serta reuiu atas target kinerja melalui Reuiu Renstra 2020-2024.

Rencana tindak lanjut yang akan dilaksanakan oleh BBPOM di Manado pada Tahun 2022 adalah :

1. Melaksanakan Monitoring dan evaluasi terkait dengan rekomendasi yang diterbitkan dan yang sudah ditindaklanjuti oleh pemangku kepentingan setiap bulan dengan lebih memperhatikan realisasi dan target yang telah ditetapkan.
2. Melakukan review SOP Monitoring tindak lanjut disesuaikan dengan pedoman tindak lanjut sebagai tindak lanjut atas rekomendasi inspektorat.

IKK.4.3. Persentase Keputusan Penilaian Sertifikasi Yang Diselesaikan Tepat Waktu

A. PERBANDINGAN TARGET DAN REALISASI TAHUN 2021

Tabel 3.26 Persentase Keputusan Penilaian Sertifikasi yang Diselesaikan Tepat Waktu

Indikator Kinerja	Target (Awal)	Target (Reviu)	Realisasi	% Capaian (Awal)	% Capaian (Reviu)	Kriteria
Persentase keputusan penilaian sertifikasi yang diselesaikan tepat waktu	96	98	98,87	102,99	100,89	Baik

BBPOM di Manado melakukan evaluasi penilaian sertifikasi meliputi pelayanan terkait rekomendasi/sertifikasi CPPOB, CPOTB, dan CDOB, Pelayanan pembuatan Surat Keterangan Impor, Pelayanan pembuatan Surat Keterangan Ekspor dan Pelayanan Pengujian Sampel.

Persentase keputusan penilaian sertifikasi yang diselesaikan tepat waktu di Provinsi Sulawesi Utara diperoleh dengan rumus sebagai berikut :

Persentase keputusan penilaian sertifikasi yang diselesaikan tepat waktu di Provinsi Sulawesi Utara: (Jumlah keputusan penilaian sertifikasi pada tahun berjalan dan carry over tahun sebelumnya yang diselesaikan tepat waktu dibagi Jumlah permohonan penilaian sertifikasi pada tahun berjalan) x 100%

Atas reviu target kinerja BBPOM di Manado dan berdasarkan Surat Plt. Sekretaris Utama BPOM Nomor B-PR.01.02.2.11.21.570 tanggal 8 November 2021 perihal Penyampaian Kesepakatan Target Kinerja UPT BPOM Tahun 2021-2024 dalam rangka Reviu Renstra Unit Organisasi/Satker Tahun 2020-2024 yang selanjutnya diimplementasikan dalam penyusunan Dokumen Reviu Renstra Tahun 2020-2024 dilakukan penyesuaian target Indikator Persentase Keputusan Penilaian Sertifikasi yang Diselesaikan Tepat Waktu menjadi 98.

Realisasi persentase keputusan penilaian sertifikasi yang diselesaikan tepat waktu di Provinsi Sulawesi Utara pada tahun 2021 telah mencapai target yang ditetapkan yaitu 98,87% dari target 98% dengan kriteria “**Baik**”. Sehingga dapat dinyatakan bahwa sebanyak seluruh pengajuan sertifikasi telah diselesaikan dengan tepat waktu. Jika dibandingkan dengan target awal Renstra diperoleh capaian sebesar 102,99%.

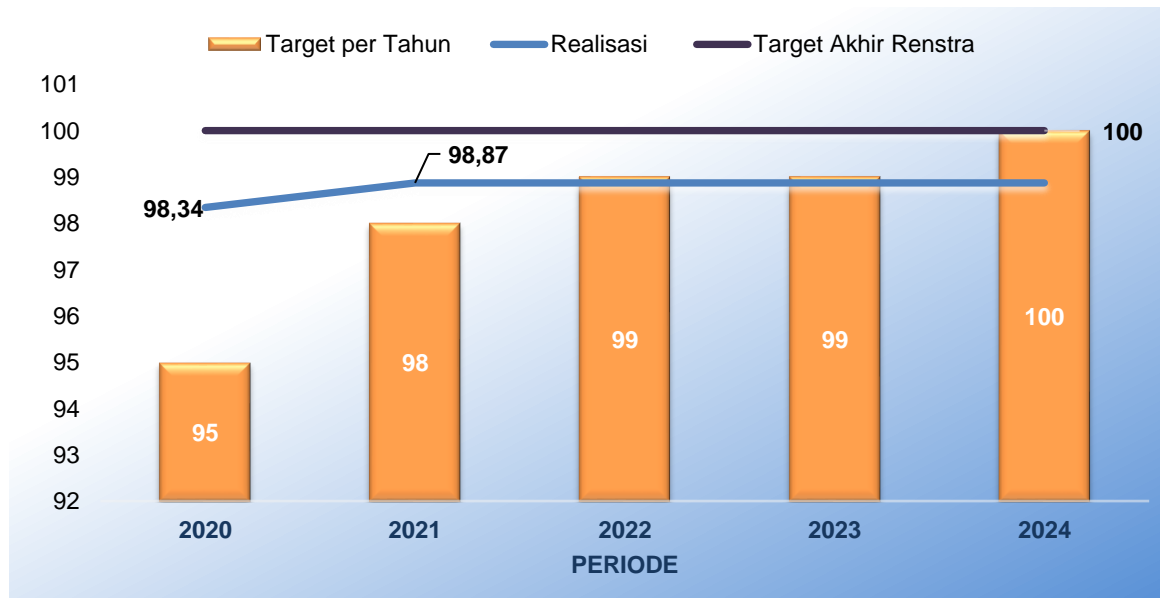
B. PERBANDINGAN REALISASI DAN CAPAIAN TAHUN 2021 DAN 2020

Tabel 3.27 Persentase Keputusan Penilaian Sertifikasi yang Diselesaikan Tepat Waktu Tahun 2021 dan 2020

Tahun 2020			Tahun 2021			Kriteria
Target	Realisasi	Capaian	Target	Realisasi	Capaian	
95	98,34	103.52	98	98,87	100,89	Baik

Realisasi persentase keputusan penilaian sertifikasi yang diselesaikan tepat waktu di Provinsi Sulawesi Utara pada tahun 2021 dan 2020 memiliki kriteria capaian “Baik” meskipun ada kenaikan target dari 95% menjadi 98%. Hal ini menunjukkan adanya peningkatan kinerja BBPOM di Manado hingga dapat memenuhi target yang sudah dinaikkan dari tahun sebelumnya.

C. PERBANDINGAN REALISASI DAN CAPAIAN TAHUN 2021 DENGAN TARGET RENSTRA 2020-2024

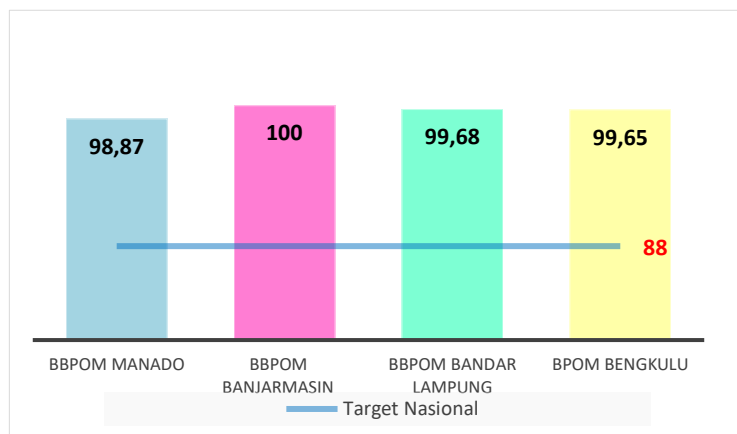


Gambar 3.24 Perbandingan Realisasi Presentase Keputusan Penilaian Sertifikasi yang Diselesaikan Tepat Waktu Tahun 2021 dengan Target Renstra 2020-2024

Realisasi Persentase keputusan penilaian sertifikasi yang diselesaikan tepat waktu di BBPOM di Manado pada tahun 2021 sebesar 98,87% namun bila dibandingkan dengan target pada akhir periode Renstra di tahun 2024 maka capaian tersebut sebesar 98,87% dari target yang telah ditetapkan (100%).

Berdasarkan realisasi tahun 2021, BBPOM di Manado berpotensi untuk dapat memenuhi target restra tahun 2020-2024. Untuk itu, strategi yang telah terbukti berhasil dapat dievaluasi kembali untuk memungkinkan adanya *improvement*.

D. PERBANDINGAN REALISASI KINERJA TAHUN 2021 DIBANDINGKAN DENGAN BALAI BESAR/BALAI POM KLASTER 4



Gambar 3.25 Perbandingan Persentase Keputusan Penilaian Sertifikasi yang Diselesaikan Tepat Waktu dalam Kluster 4

Realisasi indikator Persentase Keputusan Penilaian Sertifikasi yang Diselesaikan Tepat Waktu Balai Besar/Balai POM dalam kluster 4 telah **melebihi target nasional** tahun 2021 namun realisasi BBPOM di Manado masih dibawah Balai Besar/Balai dalam kluster 4 namun masih dalam kriteria “Baik”. Perlu dilakukan kajian untuk meningkatkan capaian.

E. ANALISIS PENYEBAB KEBERHASILAN/ KEGAGALAN ATAU PENINGKATAN /PENURUNAN KINERJA DAN ALTERNATIF SOLUSI YANG TELAH DILAKUKAN

Hingga akhir Tahun 2021, permohonan sertifikasi yang masuk yaitu sebanyak 442 dan sebanyak 437 diantaranya sudah diselesaikan. Realisasi tersebut sudah melebihi target yang telah ditetapkan. Hal ini menunjukkan bahwa setiap permohonan sertifikasi dari pelaku usaha dapat diselesaikan dan diterbitkan sertifikat dengan baik dan tepat waktu.

Dalam kondisi pandemi seperti saat ini, pelayanan pengujian sampel pihak ketiga tetap diterima dengan menerapkan protokol kesehatan pada saat pelayanan, begitu juga dengan permohonan sertifikasi CDOB dan rekomendasi penerbitan ijin edar MD. Berdasarkan hasil evaluasi *timeline*, seluruh permohonan pengujian sampel pihak ketiga,

sertifikasi CDOB, dan rekomendasi ijin edar pangan MD dapat diselesaikan sesuai dengan janji layanan.

Masih belum optimalnya pengetahuan/pemahaman pelaku usaha terkait peraturan/persyaratan sesuai ketentuan termasuk juga bagaimana pembuatan SOP serta bagaimana tindakan perbaikan dan pencegahan terhadap hasil temuan (CAPA) sehingga menjadi kendala dalam pemenuhan sertifikasi yang dikeluarkan tepat waktu. Beberapa hambatan dan tantangan Internal dalam pelaksanaan penilaian sertifikasi diantaranya adalah keterbatasan SDM, serta perlunya penguatan SDM dalam hal kompetensi teknis dan juga kemampuan berinovasi untuk memberikan kemudahan dalam pelayanan publik.

Berbagai kendala tersebut dapat dikendalikan dengan berbagai upaya, salah satunya yaitu dengan menerapkan Responsif, yang merupakan salah satu Budaya Kerja Badan POM yaitu Profesional, Kredibilitas, Kerjasama Tim, Inovatif, dan Responsif (PIKKIR). Pelayanan kepada Pelaku Usaha berkaitan dengan sertifikasi (layanan konsultasi, pemeriksaan sarana dan bangunan, bimbingan perbaikan/capa dan desk registrasi) tidak hanya dilakukan dengan turun ke lapangan tetapi juga dengan menggunakan metode daring atau *on desk inspection*, sehingga target penyelesaian sertifikasi yang diselesaikan tepat waktu tetap dapat tercapai.

Untuk memperoleh layanan konsultasi maupun bimbingan sertifikasi dan registrasi produk, pelaku usaha dapat langsung datang ke kantor Balai Besar POM di Manado atau menghubungi petugas melalui telepon maupun pesan singkat (WhatsApp)..

F. ANALISIS PROGRAM / KEGIATAN YANG MENUNJANG KEBERHASILAN / KEGAGALAN PENCAPAIAN KINERJA

Selain itu BBPOM di Manado telah melakukan beberapa upaya yang menunjang keberhasilan dalam mencapai Persentase Keputusan Penilaian Sertifikasi yang Diselesaikan Tepat Waktu di Wilayah Kerja BBPOM di Manado antara lain :

- Pendampingan penerbitan Ijin edar untuk pangan olahan spesifik lokal dari UMKM di Kota Manado yang sudah berjalan sejak tahun 2020 hingga saat ini, sehingga beberapa pangan olahan spesifik lokal telah memiliki ijin edar MD
- Bekerja sama dengan lintas sektor di Provinsi Sulawesi Utara dan Kota Manado dalam rangka pendampingan UMKM Pangan Olahan Spesifik daerah menuju “Go Export” yang juga telah dilaksanakan sejak tahun 2020 lalu.
- Melaksanakan audit PSB secara *on desk*, konsultasi dan pendampingan dalam penyelesaian CAPA secara online

- Melakukan kerjasama dengan PT. Kimia Farma dalam hal pembinaan dan mendorong pelaku usaha produksi obat tradisional di Kabupaten Minahasa Selatan agar produknya segera mendapatkan izin edar.
- Adanya inovasi SIMPEL SAMPEL dimana pihak ketiga dapat melihat status tahapan/proses layanan dan mengunduh hasil Laporan Hasil Uji sampel yang diujikannya
- Menerima konsultasi baik secara langsung dengan datang ke kantor maupun melalui telepon atau whatsapp.
- Melakukan kegiatan desk dan sosialisasi registrasi produk secara berkala.

Keberhasilan BBPOM di Manado dalam memberikan Sertifikat Tepat Waktu karena adanya monitoring yang konsisten terhadap proses penetapan keputusan/rekomendasi yang dihasilkan. Pelaku usaha juga diberikan kesempatan untuk mengajukan permohonan perpanjangan perbaikan apabila perbaikan temuannya tidak memenuhi waktu yang telah disepakati. Upaya pendampingan juga diberikan kepada pelaku usaha yang mengalami kesulitan dalam melakukan upaya perbaikan.

G. TINDAK LANJUT HASIL EVALUASI

Kendala yang dihadapi petugas saat penerbitan rekomendasi adalah: penyelesaian CAPA yang lama dari pelaku usaha yang disebabkan baik oleh kurang kuatnya keinginan dari pelaku usaha untuk mendaftarkan produknya, perbaikan sarana dan prasarana yang memerlukan waktu dan dana ataupun kesulitan lainnya yang dihadapi pelaku usaha. Dalam hal ini pelaku usaha memerlukan dorongan yang lebih untuk dapat menyelesaikan perbaikannya sesuai dengan waktu yang disepakati bersama.

Pada tahun 2021 telah dilakukan beberapa langkah tindak lanjut masalah diatas diantaranya dengan:

1. Melakukan monitoring secara berkala terhadap proses penyelesaian CAPA dengan cara menghubungi para pelaku usaha.
2. Memberikan bimbingan, ide dan solusi bagi pelaku usaha yang mengalami kendala dalam menyelesaikan CAPA dengan membuka komunikasi langsung dengan para pelaku usaha.
3. Membentuk grup UMKM dalam rangka memberikan informasi dan edukasi kepada pelaku usaha serta mengikut sertakan mereka ke dalam kegiatan KIE Badan POM yang ditujukan kepada masyarakat dan pelaku usaha untuk menarik minat mereka mengajukan ijin edar.

Monitoring penyelesaian CAPA yang konsisten dapat membantu petugas dalam mendampingi pelaku usaha yang kesulitan dalam melakukan perbaikan CAPA dan menjamin penerbitan rekomendasi tepat waktu. Dalam upaya meningkatkan upaya pendampingan kepada pelaku usaha, Balai Besar POM di Manado juga membuat program :

1. Pendampingan berupa Desk Pendaftaran Pangan Olahan yang kedepannya dilakukan secara berkala tiap triwulan, kegiatan ini dibuat untuk menjadi wadah konsultasi bagi pelaku usaha yang kesulitan mendaftarkan produknya, menyelesaikan CAPA dan untuk menjaring UMKM baru mendaftarkan produknya.
2. Melaksanakan sosialisasi PSB untuk membantu pelaku usaha yang akan mendaftarkan produk, khususnya dalam proses pengajuan permohonan PSB.
3. Pelaksanaan Monitoring dan evaluasi yang konsisten
4. Bantuan konsultasi CAPA via media *online/chat*

Untuk meningkatkan pelayanan masyarakat dalam penerbitan sertifikat di tahun 2022, BBPOM di Manado akan membuat beberapa inovasi antara lain:

1. Merancang suatu sistem sebagai wadah konsultasi dan bimbingan teknis sertifikasi antara petugas BBPOM di Manado dan sarana sehingga terdapat simplifikasi alur pelayanan dan konsultasi lebih mudah .
2. Membuat aplikasi monitoring kegiatan agar kegiatan lebih terarah dan terukur.
3. Program jemput bola untuk pendampingan UMKM (mulai dari persiapan UMKM hingga sarana benar-benar siap untuk melakukan registrasi produknya)

IKK.4.4. Persentase Sarana Produksi Obat dan Makanan yang Memenuhi Ketentuan

Tabel 3.28 Persentase Sarana Produksi Obat dan Makanan yang Memenuhi Ketentuan

Indikator Kinerja	Target (Awal)	Target (Reviu)	Realisasi	% Capaian (Awal)	% Capaian (Reviu)	Kriteria (Reviu)
Persentase Sarana produksi Obat dan Makanan yang Memenuhi Ketentuan	68	71	68,09	100,13	95,89	Baik

Persentase sarana produksi Obat dan Makanan yang memenuhi ketentuan merupakan bentuk kepatuhan para pelaku usaha di bidang produksi Obat dan Makanan di wilayah Sulawesi Utara. Sarana produksi yang dimaksud adalah sarana produksi Obat (sarana produksi obat, bahan baku obat, produk biologi, dan sarana khusus seperti unit transfusi darah, fasilitas radiofarmaka, laboratorium sel punca, dan instalasi farmasi rumah sakit), sarana produksi Obat Tradisional (Industri Obat Tradisional (IOT), Usaha Kecil Obat Tradisional (UKOT), dan Usaha Mikro Obat Tradisional (UMOT)), sarana produksi Kosmetik (Industri Kosmetik golongan A dan B), sarana produksi Suplemen Kesehatan (mencakup IOT, UKOT (GMP), Industri Farmasi (Fasber), dan Industri Pangan), dan sarana produksi pangan (sarana produksi MD dan IRTP/UMKM).

Persentase sarana produksi Obat dan Makanan yang memenuhi ketentuan di wilayah kerja BBPOM di Manado diperoleh dengan rumus sebagai berikut :

Persentase sarana produksi Obat dan Makanan yang memenuhi ketentuan : (Jumlah Sarana produksi Obat dan Makanan yang memenuhi ketentuan dibagi target jumlah sarana produksi Obat dan Makanan yang diprioritaskan berdasarkan kajian risiko untuk diperiksa) x 100%

Atas reviu target kinerja BBPOM di Manado dan berdasarkan Surat Plt. Sekretaris Utama BPOM Nomor B-PR.01.02.2.11.21.570 tanggal 8 November 2021 perihal Penyampaian Kesepakatan Target Kinerja UPT BPOM Tahun 2021-2024 dalam rangka Reviu Renstra Unit Organisasi/Satker Tahun 2020-2024 yang selanjutnya diimplementasikan dalam penyusunan Dokumen Reviu Renstra Tahun 2020-2024 dilakukan penyesuaian target menjadi 71.

Pada tahun 2021, BBPOM di Manado dan Loka POM di Kabupaten Kepulauan Sangehe telah melakukan pemeriksaan sarana produksi sebanyak 94 sarana (64 sarana MK dan 30 sarana TMK). Sarana produksi yang diperiksa meliputi sarana produksi Pangan Olahan MD sebanyak 50 sarana (33 sarana MK dan 17 sarana TMK), IRTP/UMKM sebanyak 42 sarana (30 sarana MK dan 12 sarana TMK), dan Usaha Mikro Obat Tradisional (UMOT) sebanyak 2 sarana (1 sarana MK dan 1 sarana TMK). Berdasarkan hasil pemeriksaan sepanjang tahun 2021 diperoleh persentase sarana produksi Obat dan Makanan yang Memenuhi Ketentuan sebesar 68,09%, sedikit dibawah target yang ditetapkan yakni sebesar 71,00%. Persentase capaian tersebut 95,89% dengan kriteria “**Baik**”. Jika dibandingkan dengan target Awal Renstra Tahun 2020-2024 maka diperoleh capaian sebesar 100,13%.

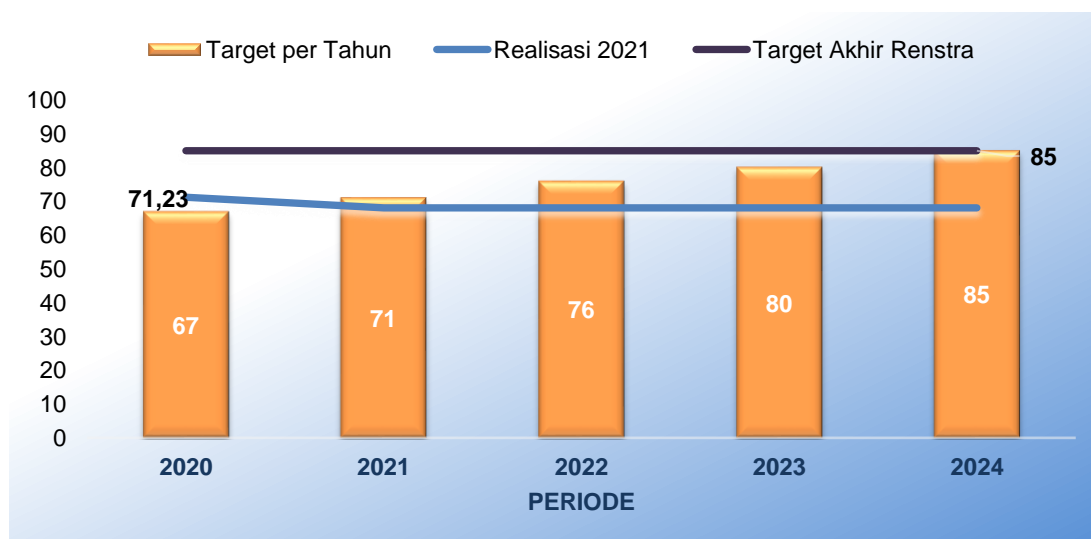
B. PERBANDINGAN REALISASI DAN CAPAIAN TAHUN 2021 DAN 2020

Tabel 3.29 Persentase Sarana Produksi Obat dan Makanan yang Memenuhi Ketentuan Tahun 2021 dan 2020

Tahun 2020			Tahun 2021			Kriteria
Target	Realisasi	Capaian	Target	Realisasi	Capaian	
67,00	71,23	106,31	71,00	68,09	95,89	Baik

Pada tahun 2021 realisasi persentase sarana produksi Obat dan Makanan yang memenuhi ketentuan di wilayah kerja BBPOM di Manado sedikit lebih kecil jika dibandingkan realisasi pada tahun 2020. Realisasi pada tahun 2020 sebesar 71,23%, sedangkan realisasi pada tahun 2021 sebesar 68,09%. Namun, pencapaian pada tahun 2021 masih termasuk dalam kriteria “Baik” dengan persentase capaian 95,89%.

C. PERBANDINGAN REALISASI DAN CAPAIAN KINERJA TAHUN 2021 DENGAN TARGET RENSTRA 2020-2024



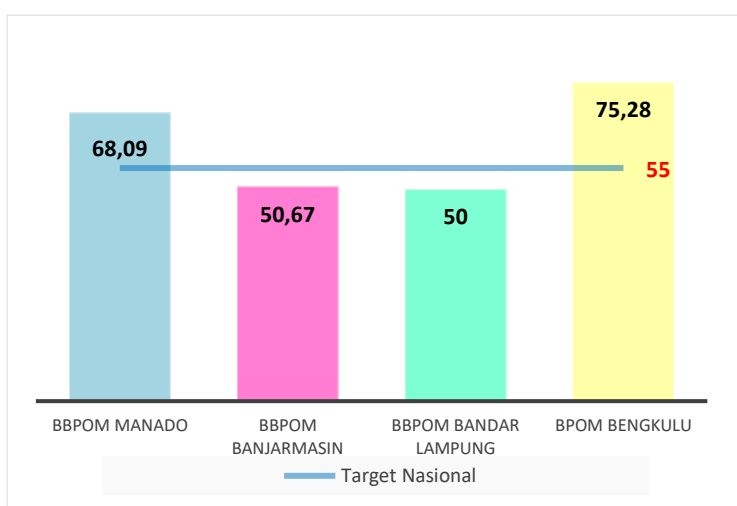
Gambar 3.26 Perbandingan Realisasi Persentase Sarana Produksi Obat dan Makanan yang Memenuhi Ketentuan Tahun 2021 dengan Target Renstra 2020-2024

Realisasi Persentase sarana produksi Obat dan Makanan yang memenuhi ketentuan di BBPOM di Manado pada tahun 2021 sebesar 68,09%. Apabila dibandingkan

dengan target pada akhir periode Renstra di tahun 2024 maka capaian tersebut sebesar 80,11 % dari target yang telah ditetapkan yaitu sebesar 85,00%.

Berdasarkan hasil capaian tahun 2021 dibandingkan dengan Renstra 2020-2024 atas target yang ditetapkan BBPOM di Manado, maka untuk rencana kedepan perlu dibuat rencana dan strategi yang efektif dan efisien agar target tersebut dapat tercapai, namun tetap memperhitungkan jumlah dan kompetensi SDM, jumlah sarana, kondisi geografis, dan kondisi-kondisi eksternal yang dapat mempengaruhi isu-isu yang trend yang sedang terjadi.

D. PERBANDINGAN REALISASI KINERJA TAHUN 2021 DIBANDINGKAN DENGAN BALAI BESAR/BALAI POM KLASTER 4



Gambar 3.27 Perbandingan Realisasi Persentase Sarana Produksi Obat dan Makanan yang Memenuhi Ketentuan dalam Klaster 4

Realisasi kinerja atas indikator persentase sarana produksi Obat dan Makanan yang Memenuhi Ketentuan BBPOM Manado telah **melebihi target nasional 55%** dan memiliki realisasi tertinggi kedua apabila dibandingkan realisasi Balai Besar/Balai POM dalam klaster 4, yakni BBPOM di Banjarmasin, BBPOM di Bandar Lampung, dan dibawah BPOM di Bengkulu.

E. ANALISIS PENYEBAB KEBERHASILAN/ KEGAGALAN ATAU PENINGKATAN/PENURUNAN KINERJA DAN ALTERNATIF SOLUSI YANG TELAH DILAKUKAN

Pemeriksaan sarana produksi oleh BBPOM di Manado dan Loka POM di Kabupaten Kepulauan Sangihe pada tahun 2021 telah mencapai 94 sarana produksi atau sebesar 101,08% dari target tahun 2021, yakni 93 sarana. Cakupan pemeriksaan sarana produksi tersebut telah sesuai dengan tindak lanjut yang direncanakan pada triwulan 3

tahun 2021, dimana target cakupan pemeriksaan sarana produksi hingga akhir tahun 2021 selesai 100% dari target sarana yang ditetapkan. Sarana yang diperiksa terdiri dari sarana produksi Pangan MD, sarana produksi PIRT, dan Usaha Mikro Obat Tradisional (UMOT) yang berada di Sulawesi Utara.

Berdasarkan hasil pemeriksaan sarana produksi di Sulawesi Utara sepanjang tahun 2021 sarana produksi yang memenuhi syarat sebesar 68,09%, sedikit dibawah target yang direncanakan yaitu sebesar 71,00%. Capaian tersebut termasuk dalam kriteria yang “**Baik**”. Hal ini karena pengawasan yang dilaksanakan oleh BBPOM di Manado mengutamakan pembinaan terhadap pelaku usaha di sarana produksi, sehingga sebagian besar pelaku usaha mampu memenuhi kriteria yang dipersyaratkan yaitu Cara Produksi Pangan Olahan yang Baik (CPPOB).

Pemeriksaan sarana produksi pada tahun 2021 banyak dilakukan terhadap sarana produksi yang baru mendapatkan registrasi MD pada tahun 2020. Sebagian besar sarana tersebut merupakan UMKM yang sebelumnya produk yang diproduksi memiliki registrasi PIRT, kemudian dilakukan pembinaan untuk mendapatkan registrasi MD. Permasalahan dari sarana produksi baru yaitu konsistensi dalam penerapan CPPOB, terlebih para pelaku usaha belum terbiasa dengan penerapan CPPOB yang lebih kompleks dibandingkan dengan sebelumnya ketika produknya memiliki registrasi PIRT. Selain itu, pelaksanaan sepanjang tahun 2021 seluruhnya dilaksanakan secara *onsite*, dimana sebelumnya pada tahun 2020 sebagian besar pemeriksaan dilaksanakan secara *online* atau *desktop inspection*. Hal ini cukup berpengaruh, karena pelaksanaan pemeriksaan secara *onsite* lebih detail dan sifatnya mendadak atau tanpa pemberitahuan sebelumnya. Berbeda dengan *desktop inspection* yang pelaksanaannya berdasarkan pemberitahuan terlebih dahulu. Sehingga BBPOM di Manado akan terus melakukan pendampingan yang lebih intens berdasarkan evaluasi capaian indikator tersebut khususnya pada tahun 2022.

F. ANALISIS PROGRAM / KEGIATAN YANG MENUNJANG KEBERHASILAN / KEGAGALAN PENCAPAIAN KINERJA

- Dialog Kinerja Pengawasan Obat dan Makanan (DiKi POM) yang dilaksanakan secara periodik setiap triwulan yaitu evaluasi terhadap capaian, faktor penunjang, kendala, tindak lanjut dan juga peluang setiap indikator kinerja.
- Pendampingan berkelanjutan dalam rangka penerbitan Izin edar untuk pangan olahan spesifik lokal dari UMKM di Kota Manado yang dilaksanakan sejak tahun 2020 lalu, sehingga telah memiliki ijin edar MD.

- Peningkatan kompetensi petugas melalui keikutsertaan melalui Pelatihan Food Inspector tingkat dasar yang dilaksanakan pada bulan Maret 2021. Sehingga menambah petugas yang kompeten dalam melaksanakan pengawasan sarana produksi khususnya produksi pangan olahan yang merupakan sarana produksi paling banyak yang berada di Sulawesi Utara.
- Kondisi pandemi sedikit banyak mempengaruhi kondisi sosial dan ekonomi pelaku usaha. Hal ini berdampak terhadap modal usaha yang tersedia, sehingga beberapa hal terkait dengan pemenuhan aspek CPPOB yang membutuhkan dana sedikit terhambat.

G. TINDAK LANJUT HASIL EVALUASI

Atas rekomendasi evaluasi sebelumnya telah dilakukan dimana pelaksanaan pemeriksaan sarana produksi obat dan makanan sesuai rencana. Pelaksanaan pemeriksaan sarana produksi tercapai 94 sarana dari total target sarana yang diperiksa 1 tahun sebesar 93 sarana.

Rencana tindak lanjut yang akan dilaksanakan oleh BBPOM di Manado pada Tahun 2022 adalah :

1. Melakukan perencanaan yang baik berdasarkan analisis risiko pemeriksaan sarana produksi.
2. Melakukan pendampingan berkelanjutan yang lebih intens khususnya terhadap sarana produksi UMKM yang baru mendapatkan registrasi MD.
3. Melakukan Monitoring dan Evaluasi terhadap realisasi pemeriksaan sarana produksi.

IKK.4.5. Persentase Sarana Distribusi Obat dan Makanan yang Memenuhi Ketentuan

A. PERBANDINGAN TARGET DAN REALISASI TAHUN 2021

Tabel 3.30 Persentase Sarana Distribusi Obat yang Memenuhi Ketentuan

Indikator Kinerja	Target (Awal)	Target (Reviu)	Realisasi	% Capaian (Awal)	% Capaian (Reviu)	Kriteria
Persentase Sarana Distribusi Obat yang Memenuhi Ketentuan	65	68	65,75	101,15	96,69	Baik

Persentase sarana distribusi obat yang memenuhi ketentuan merupakan kepatuhan pelaku usaha di bidang distribusi Obat dan Makanan di wilayah Sulawesi Utara.

Perhitungan dilakukan terhadap hasil pemeriksaan sarana distribusi Obat (Pedagang Besar Farmasi (PBF), Apotek, Toko Obat, Instalasi Farmasi Provinsi/Kota/Kabupaten dan/atau Instalasi Farmasi Rumah Sakit, Rumah Sakit, Puskesmas, serta Klinik), sarana distribusi Obat Tradisional, sarana distribusi Suplemen Kesehatan, sarana distribusi Kosmetik, dan sarana distribusi Pangan.

Persentase Sarana distribusi Obat dan Makanan yang memenuhi ketentuan di wilayah kerja BBPOM di Manado diperoleh dengan rumus sebagai berikut :

Persentase sarana distribusi Obat dan Makanan yang memenuhi ketentuan : (Jumlah Sarana distribusi Obat dan Makanan yang memenuhi ketentuan dibagi target jumlah sarana distribusi Obat dan Makanan yang diprioritaskan berdasarkan kajian risiko untuk diperiksa) x 100%

Atas reviu target kinerja BBPOM di Manado dan berdasarkan Surat Plt. Sekretaris Utama BPOM Nomor B-PR.01.02.2.11.21.570 tanggal 8 November 2021 perihal Penyampaian Kesepakatan Target Kinerja UPT BPOM Tahun 2021-2024 dalam rangka Reviu Renstra Unit Organisasi/Satker Tahun 2020-2024 yang selanjutnya diimplementasikan dalam penyusunan Dokumen Reviu Renstra Tahun 2020-2024 dilakukan penyesuaian target menjadi 68

Jumlah sarana distribusi Obat dan Makanan di wilayah Provinsi Sulawesi Utara sebanyak 3253 sarana. Target sarana yang diperiksa selama tahun 2021 mengalami penurunan target karena *Refocusing* Anggaran, dari target sebelumnya sebesar 684 sarana menjadi 634 sarana. Jumlah sarana distribusi Obat dan Makanan yang telah diintervensi sepanjang tahun 2021 sebesar 689 sarana (453 sarana MK dan 236 sarana TMK) atau sebanyak 108,68% dari target tahun 2021. Capaian intervensi sarana distribusi tersebut telah sesuai dengan rencana tindak lanjut pada triwulan 3 dimana intervensi sarana distribusi hingga tahun 2021 berakhir telah tercapai lebih dari 100% dari total target sarana tahun 2021.

Berdasarkan hasil pemeriksaan sepanjang tahun 2021, capaian realisasi sarana distribusi Obat dan Makanan yang Memenuhi Ketentuan di wilayah kerja BBPOM di Manado sebesar 65,75%, belum mencapai target yang ditetapkan yaitu 68%. Akan tetapi, persentase capaian sebesar 96,69% masih termasuk dalam kriteria **“Baik”**. Jika dibandingkan dengan target awal Renstra maka diperoleh capaian sebesar 101,15%

B. PERBANDINGAN REALISASI DAN CAPAIAN TAHUN 2021 DAN 2020

Tabel 3.31 Persentase Sarana Distribusi Obat dan Makanan yang Memenuhi Ketentuan Tahun 2021 dan 2020

Tahun 2020			Tahun 2021			Kriteria
Target	Realisasi	Capaian	Target	Realisasi	Capaian	
60	67,76	112,93	68	65,75	96,69	Baik

Pada tahun 2021 realisasi persentase sarana distribusi Obat dan Makanan yang memenuhi ketentuan lebih kecil dibandingkan dengan realisasi pada tahun 2020. Realisasi tahun 2020 sebesar 67,76%, sedangkan realisasi tahun 2021 sebesar 65,75%. Walaupun demikian, kriteria capaian pada tahun 2021 termasuk dalam kriteria “**Baik**”.

C. PERBANDINGAN REALISASI DAN CAPAIAN TAHUN 2021 DENGAN TARGET RENSTRA 2020-2024

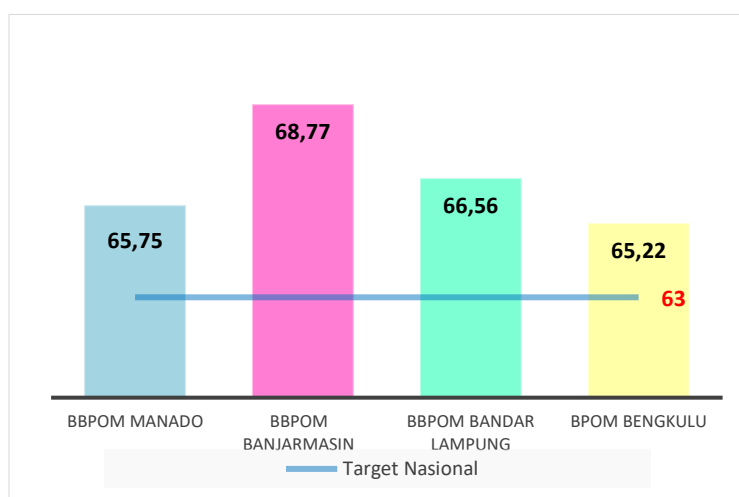


Gambar 3.28 Perbandingan Realisasi Persentase Sarana Distribusi Obat yang Memenuhi Ketentuan Tahun 2021 dengan Target Renstra 2020-2024

Realisasi persentase sarana distribusi Obat dan Makanan yang Memenuhi Ketentuan di BBPOM di Manado pada tahun 2021 sebesar 65,75%. Bila dibandingkan dengan target pada akhir periode Renstra di tahun 2024 maka capaian tersebut sebesar 81,70% dari target yang telah ditetapkan yaitu sebesar 80,00%.

Berdasarkan capaian tahun 2021 dibandingkan dengan Renstra 2020-2024 dan target yang ditetapkan BBPOM di Manado, maka untuk rencana ke depan perlu dilakukan revisi target dengan tetap memetakan SDM, jumlah sarana, kondisi geografis, dan kondisi-kondisi eksternal yang dapat mempengaruhi isu-isu yang sedang terjadi.

D. PERBANDINGAN REALISASI KINERJA TAHUN 2021 DIBANDINGKAN DENGAN BALAI BESAR/BALAI POM KLASTER 4



Gambar 3.29 Perbandingan Realisasi Persentase Sarana Distribusi Obat dan Makanan yang Memenuhi Ketentuan dalam Kluster 4

Realisasi Indikator kinerja sarana distribusi Obat dan Makanan yang memenuhi ketentuan tahun 2021 BBPOM di Manado lebih baik dibandingkan realisasi BBPOM di BPOM di Bengkulu, namun lebih kecil dibandingkan dengan realisasi BBPOM di Banjarmasin dan BBPOM di Bandar Bandar Lampung. Namun, realisasi tersebut beserta realisasi seluruh Balai/Balai Besar POM yang berada di kluster 4 **telah melampaui target nasional 63%**.

E. ANALISIS PENYEBAB KEBERHASILAN/ KEGAGALAN ATAU PENINGKATAN/PENURUNAN KINERJA DAN ALTERNATIF SOLUSI YANG TELAH DILAKUKAN

Berdasarkan hasil pemeriksaan sarana distribusi di Sulawesi Utara, realisasi tahun 2021 Persentase sarana distribusi Obat dan Makanan yang memenuhi ketentuan sebesar 65,75% dengan target yang harus dicapai yaitu sebesar 68%. Realisasi tersebut belum mencapai target yang telah ditetapkan dengan capaian 96,69%, namun masih dalam kriteria “Baik”. Banyaknya sarana yang memenuhi ketentuan disebabkan adanya pembinaan yang dilakukan terhadap sarana distribusi yang menyebabkan kesadaran dan

pemahaman pelaku usaha terhadap cara distribusi yang baik meningkat, sehingga pelaku usaha mampu memenuhi kriteria yang dipersyaratkan.

Namun, realisasi dan capaian indikator kinerja, persentase sarana distribusi Obat dan Makanan yang Memenuhi Ketentuan pada tahun 2021, terjadi penurunan realisasi jika dibandingkan dengan realisasi tahun 2020. Hal ini disebabkan pemeriksaan sarana distribusi pada tahun 2021 difokuskan terhadap sarana yang mengelola vaksin Covid 19, yaitu Instalasi Farmasi Kabupaten/Kota, Puskesmas, dan Rumah Sakit. Sebagian besar sarana pengelola vaksin Covid 19 tersebut, khususnya Puskesmas, terhambat dengan anggaran dalam pemenuhan sarana dan prasarana yang mendukung penyimpanan vaksin Covid 19, seperti pengadaan generator listrik (genset), thermometer pemantau suhu, serta Alarm Peringatan suhu kritis. Genset dan thermometer merupakan peralatan yang sangat penting dalam pengelolaan vaksin, karena titik kritis dalam pengelolaan vaksin yaitu suhu penyimpanan dan distribusi harus tetap dipertahankan dalam rentang suhu yang dipersyaratkan. Hal tersebut yang membuat beberapa sarana pengelola vaksin disimpulkan Tidak Memenuhi Ketentuan (TMK).

Namun dengan keterbatasan sarana dan prasarana tersebut, petugas BBPOM di Manado tetap melakukan pembinaan terhadap pengelola vaksin sehingga vaksin tetap terjaga mutunya. Misalnya dalam pemeriksaan sarana pengelola vaksin, petugas BBPOM di Manado membawa thermometer yang terkalibrasi untuk melakukan verifikasi suhu penyimpanan di sarana tersebut dan memantau suhu penyimpanan apakah suhu penyimpanan sesuai dengan yang dipersyaratkan, serta melihat apakah tempat penyimpanan masih layak dan dapat mempertahankan suhu penyimpanan sesuai dengan yang dipersyaratkan. Jika dalam pemeriksaan ditemukan hal-hal yang tidak sesuai ketentuan, misalnya suhu penyimpanan diluar suhu yang dipersyaratkan, maka petugas membantu untuk melakukan pengaturan suhu chiller agar sesuai suhu yang dipersyaratkan. Namun jika suhu tetap di luar suhu yang dipersyaratkan, maka petugas akan merekomendasikan pemindahan vaksin ke tempat penyimpanan yang sesuai atau menitipkan vaksin di sarana pengelola vaksin terdekat. Hal ini dilakukan agar vaksin tidak mengalami kerusakan dan mutu vaksin tetap terjaga.

Selain itu, beberapa hal yang dilakukan petugas dalam melakukan pembinaan yaitu dengan memberikan contoh-contoh Prosedur Operasional Baku (POB) dalam pengelolaan vaksin termasuk Penerimaan Vaksin, Penyimpanan Vaksin, Pengiriman Vaksin, Pemantauan Suhu Vaksin, Pemusnahan Vaksin, serta Penanganan Vaksin Dalam Kondisi Darurat. Dengan demikian, sarana diharapkan dapat mengelola vaksin

dengan baik karena memiliki panduan dalam melakukan pengelolaan vaksin, sehingga mutu vaksin dapat terjaga.

F. ANALISIS PROGRAM / KEGIATAN YANG MENUNJANG KEBERHASILAN / KEGAGALAN PENCAPAIAN KINERJA

Beberapa kegiatan yang menunjang keberhasilan BBPOM di Manado dalam mencapai indikator kinerja persentase sarana distribusi Obat dan Makanan yang memenuhi ketentuan antara lain :

- Dialog Kinerja Pengawasan Obat dan Makanan (DiKi POM) yang dilaksanakan secara periodik setiap triwulan yaitu evaluasi terhadap capaian, faktor penunjang, kendala, tindak lanjut dan juga peluang setiap indikator kinerja.
- Adanya WhatsApp grup bersama lintas sektor dan penanggung jawab sarana sehingga memudahkan koordinasi dan komunikasi.
- Pelaksanaan Webinar yang dilaksanakan oleh pusat, khususnya dalam melakukan pengawasan dan pengelolaan vaksin dan Cold Chain Product (CCP)
- Realisasi pemeriksaan sarana distribusi sesuai dengan perencanaan. Target pelaksanaan pemeriksaan sarana distribusi tahun 2021 tercapai 689 sarana.

G. TINDAK LANJUT HASIL EVALUASI

Berdasarkan hasil evaluasi triwulan sebelumnya telah dilakukan tindak lanjut seperti melaksanakan pemeriksaan sarana distribusi sesuai dengan perencanaan. Target pelaksanaan pemeriksaan sarana distribusi pada tahun 2021 tercapai 108,68% dari target tahun 2021 serta pelaksanaan koordinasi dengan para pengelola vaksin dan lintas sektor melalui grup-grup *WhatsApp* yang sudah ada.

Rencana tindak lanjut yang akan dilaksanakan oleh BBPOM di Manado pada Tahun 2022 adalah konsisten dalam :

1. Menyusun Renlak tahun 2022 dengan memasukkan nama sarana berdasarkan analisis risiko, serta akan membuat *Tools* analisis risiko dengan bobot risiko mengacu pada pedoman pemeriksaan sarana yang disusun oleh masing-masing kedeputian sebagai bentuk tindak lanjut atas rekomendasi inspektorat.
2. Melakukan perencanaan yang baik berdasarkan analisis risiko pemeriksaan sarana distribusi .
3. Melakukan Monitoring dan Evaluasi terhadap realisasi indikator pemeriksaan sarana distribusi.

IKK.4.6. Indeks Pelayanan Publik BBPOM di Manado

A. PERBANDINGAN TARGET DAN REALISASI TAHUN 2021

Tabel 3.32 Indeks Pelayanan Publik BBPOM di Manado

Indikator Kinerja	Target (Awal)	Target (Reviu)	Realisasi	% Capaian (Awal)	% Capaian (Reviu)	Kriteria (Reviu)
Indeks Pelayanan Publik BBPOM di Manado	3,76	4,2	4,38	116,49	104,29	Baik

Indeks pelayanan publik merupakan indikator yang muncul berdasarkan PerMenPAN RB nomor Nomor 26 Tahun 2020 tentang Pedoman Pelaksanaan Evaluasi Reformasi Birokrasi dimana Indeks Pelayanan Publik menjadi salah satu indikator pendukung pada aspek hasil dengan bobot nilai 20%. Penilaian Indeks Pelayanan Publik (IPP) mengacu Peraturan Menteri PANRB Nomor 17 Tahun 2017 tentang Pedoman Penilaian Kinerja Unit Penyelenggara Pelayanan Publik.

Penilaian Indeks Pelayanan Publik berdasarkan pada 6 (enam) aspek meliputi Kebijakan Pelayanan (bobot 30%); Profesionalitas SDM (18%); Sarana Prasarana (15%); Sistem Informasi Pelayanan Publik (SIPP) (15%); Konsultasi dan Pengaduan (15%); dan Inovasi (7%). Pelaksanaan penilaian Indeks Pelayanan Publik dilakukan setiap 1 (satu) tahun sekali oleh Tim Penilai Kinerja UPP BPOM yang ditetapkan dengan Keputusan Kepala BPOM tentang Pembentukan Tim Penilai Kinerja UPP di Lingkungan BPOM.

Penilaian Indeks Pelayanan Publik pada level Balai berdasarkan data yang diolah oleh Biro Hukum dan Organisasi Badan POM mengacu pada Peraturan Menteri PANRB Nomor 17 Tahun 2017 tentang Pedoman Penilaian Kinerja Unit Penyelenggara Pelayanan Publik. Penilaian IPP dilakukan secara daring menggunakan aplikasi evortala.pom.go.id.

Berdasarkan pengolahan data secara internal oleh BBPOM di Manado diperoleh nilai Indeks Pelayanan Publik BBPOM Manado Triwulan 1 Tahun 2021 adalah 3,83 dimana nilai ini lebih rendah dari nilai tahun 2020 yaitu 3,91. Dari hasil evaluasi di triwulan 1, maka BBPOM di Manado melakukan tindakan perbaikan yang direkomendasikan dari tim penilai internal BPOM, maka nilai akhir Indeks Pelayanan Publik ini naik menjadi 4.38 dari target yang ditetapkan setelah dilakukan revisi target untuk tahun 2021 melalui reviu

target kinerja BBPOM di Manado dan berdasarkan Surat Plt. Sekretaris Utama BPOM Nomor B-PR.01.02.2.11.21.570 tanggal 8 November 2021 perihal Penyampaian Updating Revisi Target Kinerja Unit Organisasi/Satker Tahun 2021-2024 yang selanjutnya diimplementasikan dalam penyusunan Dokumen Reviu Renstra Tahun 2020-2024 dilakukan penyesuaian target Reviu Renstra Tahun 2020-2024 menjadi sebesar 4.20 dengan capaian 104,29 kriteria”**Baik**”, jika realisasi dibandingkan dengan target Awal Renstra Tahun 2020-2024 maka capaiannya sebesar 116,49%.

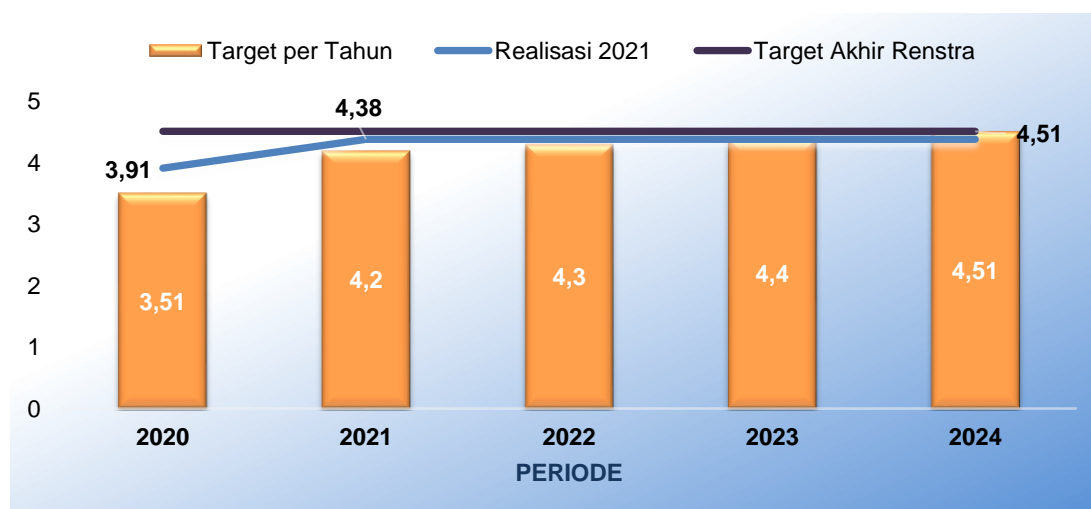
B. PERBANDINGAN REALISASI DAN CAPAIAN TAHUN 2021 DAN 2020

Tabel 3.33 Indeks Pelayanan Publik BBPOM di Manado Tahun 2021 dan 2020

Tahun 2020			Tahun 2021			Kriteria
Target	Realisasi	Capaian	Target	Realisasi	Capaian	
3,51	3,91	111,40	4,2	4,38	104,29	Baik

Penilaian indikator ini dilakukan secara periodik yaitu satu tahun sekali. Walaupun dengan peningkatan target yang cukup signifikan realiasi Indeks Pelayanan Publik BBPOM di Manado Tahun 2021 jauh lebih tinggi jika dibandingkan dengan realisasi tahun 2020

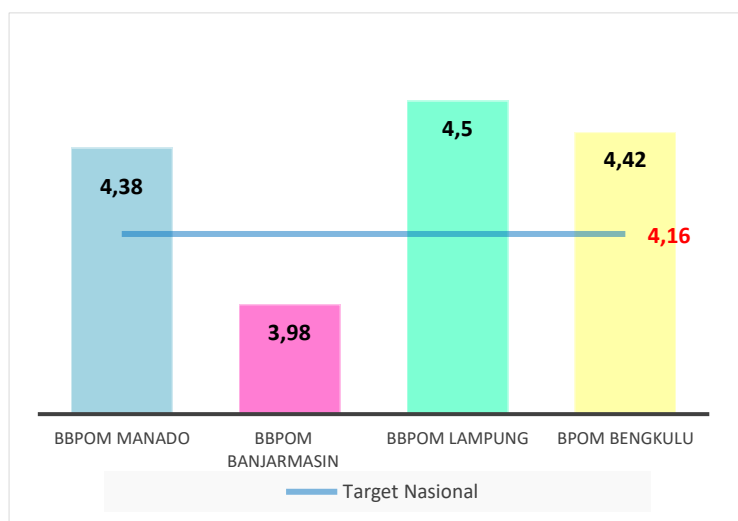
C. PERBANDINGAN REALISASI DAN CAPAIAN TAHUN 2021 DENGAN TARGET RENSTRA 2020-2024



Gambar 3.30 Perbandingan Realisasi Indeks Pelayanan Publik BBPOM di Manado Tahun 2021 dengan Target Renstra 2020-2024

Realisasi pada tahun 2021 sebesar 4.38 telah melampaui target pada tahun 2021 yaitu 4.2 dengan persentase capaian sebesar 104.29 %, namun bila realisasi tahun 2021 dibandingkan dengan target akhir Renstra 2024 yaitu 4.51 baru mencapai sebesar 97,12 % dari target yang ditetapkan pada akhir tahun 2024 sebesar 4.51. Capaian tahun 2021 telah digunakan untuk mereview penetapan target kinerja tahun 2021-2024. Hal ini dimaksudkan agar memperbaiki dari aspek perencanaan. Sementara strategi yang akan dilaksanakan pada tahun 2022 harus berfokus pada upaya untuk mencapai target akhir tahun Renstra di tahun 2024.

D. PERBANDINGAN REALISASI KINERJA TAHUN 2020 DIBANDINGKAN DENGAN BALAI BESAR/BALAI POM KLASTER 4



Gambar 3.31 Perbandingan Realisasi Indeks Pelayanan Publik BBPOM di Manado dalam Klaster 4

Realisasi Indeks Pelayanan Publik BBPOM di Manado tahun 2021 telah **melampaui target nasional 4,16**. Jika dibandingkan dengan realisasi Balai Besar/Balai POM dalam klaster 4, realisasi BBPOM di Manado diatas BBPOM di Banjarmasin namun masih dibawah BBPOM di Bandar Lampung dan BPOM di Bengkulu

E. ANALISIS PENYEBAB KEBERHASILAN/ KEGAGALAN ATAU PENINGKATAN /PENURUNAN KINERJA DAN ALTERNATIF SOLUSI YANG TELAH DILAKUKAN

Upaya yang telah dilakukan selama tahun 2021 sebagai upaya untuk meningkatkan penilaian Indeks Pelayanan Publik ini diantaranya :

1. Melaksanakan kegiatan Forum Komunikasi dengan pelanggan BBPOM di Manado, diantaranya para pelaku usaha UMKM, perwakilan LSM (YLKI) stakeholder seperti dari kepolisian, MUI dan lain-lain sebagai masukan terhadap BBPOM di Manado.
2. Evaluasi terhadap saran dan masukan dilaksanakan setiap bulan untuk mempercepat evaluasi terhadap komplain jika terjadi dan merespon saran dan masukan yang didapat secara cepat.
3. Penilaian Pegawai Berprestasi telah dilaksanakan setiap triwulan
4. Pelaksanaan publikasi terkait pelayanan publik telah dilakukan walau masih terbatas pada area publik yang dimiliki lintas sektor.
5. Inovasi dan Terobosan Peningkatan Pelayanan Publik
6. Agenda Agen Perubahan bersinergi dalam melengkapi sarana prasarana pelayanan publik dengan konsep yang diselaraskan dengan budaya organisasi Profesional, Integritas, Kredibel, Kerjasama Tim, Inovatif dan Responsif (PIKKIR). Project ini menargetkan perubahan perilaku dari ASN BBPOM di Manado agar lebih cepat tanggap dan membangun budaya melayani.
7. Pendampingan berkelanjutan Peningkatan Daya Saing UMKM Pangan Olahan Spesifik Lokal Menuju GO EXPORT dan telah mendapatkan sertifikat registrasi dari *Food and Drug Administration*.
8. Pengembangan secara berkesinambungan terkait inovasi berbasis online Sistem Pelayanan Publik Terpadu (SIMPEL) pada portal website mandiri BBPOM di Manado pada alamat simpel.bpommanado.id.
9. Perbaikan kelengkapan penyediaan fasilitas yang diperlukan pelanggan saat berkunjung ke BBPOM di Manado seperti Toilet, Ruang Bermain Anak, Ruang Menyusui, dan membangun Fasilitas yang ramah bagi disabilitas yang berkunjung ke BBPOM di Manado.
10. Penggunaan Media Sosial dan *handle customer* melalui nomor kontak BBPOM di Manado yang dapat melayani customer baik lewat telepon mau *WhatsApp* sehingga mengakomodir pelanggan yang memerlukan informasi obat dan makanan sehingga tidak perlu datang ke BBPOM di Manado. Hal ini sebagai solusi saat pandemi covid – 19 mula merebak sehingga pelayanan tatap muka dibatasi.

Namun dari hal yang telah dilakukan dan kemudian dievaluasi oleh Tim Penilai Internal BPOM, maka masih ada hal-hal yang belum sempurna yaitu :

1. Tersedianya Standar Pelayanan yang menjadi Acuan Dalam pemberian pelayanan publik pada aspek Kebijakan Pelayanan dengan skala penilaian 4 dari skala tertinggi penilaian yaitu 5.
2. Kecepatan tindak lanjut Hasil SKM adalah progresivitas waktu dalam merespon saran, kritik, rekomendasi hasil SKM dalam ukuran waktu tertentu atas kasus-kasus yang muncul di seluruh jenis pelayanan. ditindaklanjuti seluruhnya 6 bulan setelah laporan SKM diterbitkan. Pemberian sehingga skor yang diberikan 2 dari skala tertinggi penilaian yaitu 5.
3. Penghargaan adalah media apresiasi terhadap prestasi luar biasa bagi pelaksana layanan yang telah menjalankan kewajibannya telah secara konsisten diberikan kepada pegawai setiap 3 (tiga) bulan sehingga mendapat nilai 4 dari skala tertinggi yaitu 5
4. Rubrik dokumentasi dan publikasi hasil konsultasi telah terdapat system dokumentasi/arsip berbasis IT dan manual yang dapat diakses berdasarkan permintaan mendapat nilai 2 dari skala tertinggi 5.
5. Tersedia rubrik, dokumentasi, dan publikasi proses/hasil pengaduan yang mudah diakses berdasarkan permintaan mendapat nilai 3 dari skala tertinggi 5
6. Tersedia inovasi, dilaksanakan lebih dari 1 tahun dan memberi manfaat pada masyarakat, berkelanjutan, dapat atau sudah direplikasi mendapat nilai 4 dari skala tertinggi 5

Kendala yang dihadapi dalam pelaksanaan pelayanan publik diantaranya :

- Pembangunan gedung Pelayanan Publik saat ini yang dipengaruhi pembangunan gedung baru mengurangi aspek kenyamanan di Ruang Tunggu.
- Peningkatan penyebaran covid-19 pada agustus sampai September memaksa BBPOM di Manado meniadakan pelayanan tatap muka untuk mencegah penularan covid-19

Beberapa hal atas hasil evaluasi yang ke depan perlu ditindaklanjuti dalam rangka peningkatan capaian Indeks Pelayanan Publik adalah sebagai berikut :

- Pelaksanaan publikasi standar pelayanan publik secara keseluruhan kepada masyarakat melalui media massa cetak perlu didukung dari sisi penganggaran dan perencanaan sehingga dapat dilaksanakan secara konsisten.

- Pengelolaan arsip proses konsultasi yang didokumentasikan dan mudah diakses di **website, majalah, dokumen/arsip lainnya perlu ditingkatkan dan dipublikasikan kepada masyarakat agar semakin banyak masyarakat yang mengetahui**
- Sistem informasi pelayanan publik secara keseluruhan perlu dikembangkan secara online/website dan memenuhi unsur profil penyelenggara, pelaksana, standar pelayanan, maklumat pelayanan, pengelolaan pengaduan dan penilaian kinerja Lembaga.

F. TINDAK LANJUT HASIL EVALUASI

Rekomendasi atas evaluasi sebelumnya yang telah dilaksanakan oleh BBPOM di adalah kebutuhan Informasi terkait permohonan izin edar digunakan untuk prioritas pada hal-hal apa saja yang perlu BBPOM di Manado promosikan ke masyarakat selain hasil pengawasan Obat dan Makanan. Yaitu promosi terkait persyaratan dan pendaftaran izin edar. Untuk promosi terkait proses persyaratan dan pendaftaran izin edar telah dijadwalkan dalam program podcast dan juga disosialisasikan bersama dengan program keamanan pangan desa.

Rencana tindak lanjut yang akan dilaksanakan oleh BBPOM di Manado pada tahun 2022

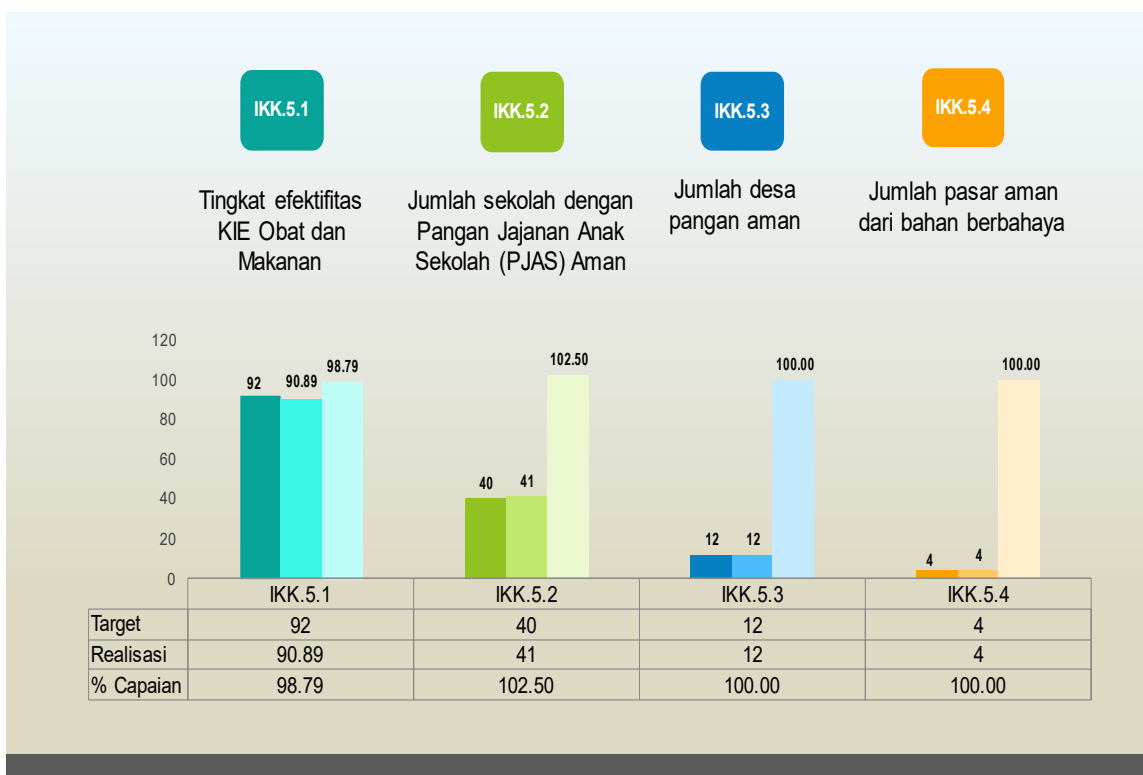
- Mengadakan kegiatan Workshop Service Excellence
- Mempertahankan kompetensi petugas pelayanan publik
- Pemanfaatan gedung pelayanan publik secara optimal
- Promosi jenis dan tatacara pelayanan publik.

Sasaran Kegiatan 5

Meningkatnya efektivitas komunikasi, informasi, edukasi Obat dan Makanan di wilayah kerja BBPOM di Manado

Komunikasi, informasi dan edukasi Obat dan Makanan dilakukan untuk menambah pengetahuan masyarakat mengenai Obat dan Makanan yang berbahaya

Pada Tahun 2021 BBPOM di Manado berhasil meningkatkan efektivitas Komunikasi, Informasi, Edukasi Obat dan Makanan di wilayah kerja BBPOM di Manado” dengan NPS sebesar 100,32% kriteria “Baik” yang merupakan internal process perspective yang diukur berdasarkan rata-rata capaian 4 indikator kegiatan sebagai berikut :



IKK.5.1.Tingkat Efektifitas KIE Obat dan Makanan

A. PERBANDINGAN TARGET DAN REALISASI TAHUN 2021

Tabel 3.34 Persentase Tingkat Efektifitas KIE Obat dan Makanan

Indikator Kinerja	Target (Awal)	Target (Reviu)	Realisasi	% Capaian (Awal)	% Capaian (Reviu)	Kriteria
Tingkat efektifitas KIE Obat dan Makanan	86,91	92	90,89	104,58	98,79	Baik

Tingkat Efektifitas Komunikasi, Informasi, dan Edukasi Obat dan Makanan didefinisikan sebagai ukuran efektifitas atas kualitas dan sebaran (kuantitas) pemahaman masyarakat terhadap obat dan makanan melalui kegiatan Komunikasi, Informasi, dan Edukasi (KIE). Tingkat Efektifitas KIE dihitung dengan menggunakan Nilai Indeks.

Responden Audiens KIE adalah responden yang sebelumnya pernah menerima atau terlibat sebagai peserta dalam kegiatan KIE BBPOM di Manado dalam 3 bulan terakhir. Dimana teknik survei dapat berupa *face to face interview*, penyebaran kuisioner dan *online survei*.

Pengukuran menggunakan indikator pembentuk indeks efektivitas KIE dengan 4 (empat) aspek KIE yang terdiri atas:

Tabel 3.35 Indikator Pembentuk Indeks Efektivitas KIE

No.	Kriteria	Keterangan	Bobot
1	Ragam Media	Keragaman media program KIE BPOM	9.9%
2	Pemahaman	Pemahaman atas konten dari KIE BPOM	28.1%
3	Manfaat	Manfaat yang diterima dari program KIE BPOM	44.9%
4	Minat	Minat terlibat dalam program KIE	17.1%

Tabel 3.36 Skor Indeks Interpretasi Efektivitas KIE

Skor Indeks 100	Interpretasi Efektifitas
< 65.00	Kurang Efektif
65,01 - 75.00	Cukup Efektif
75.01 - 85.00	Efektif
85.01 - 95.00	Sangat Efektif
95.01 - 100	Sangat Efektif Sekali

Realisasi pada tahun 2021 sebesar 90,89 dari target yang ditetapkan setelah dilakukan revisi target untuk tahun 2021 melalui Surat Plt. Sekretaris Utama Nomor: B-PR.01.02.2.21.11.21.570 tanggal 8 November 2021 perihal Penyampaian Kesepakatan Target Kinerja UPT BPOM Tahun 2020 – 2024 yang selanjutnya diimplementasikan dalam penyusunan Reviu Renstra Tahun 2020-2024 dimana target sebesar 92 dengan capaian 98,79 kriteria "Baik", jika realisasi dibandingkan dengan target Awal Renstra Tahun 2020-2024 maka capaiannya sebesar 104,58%.

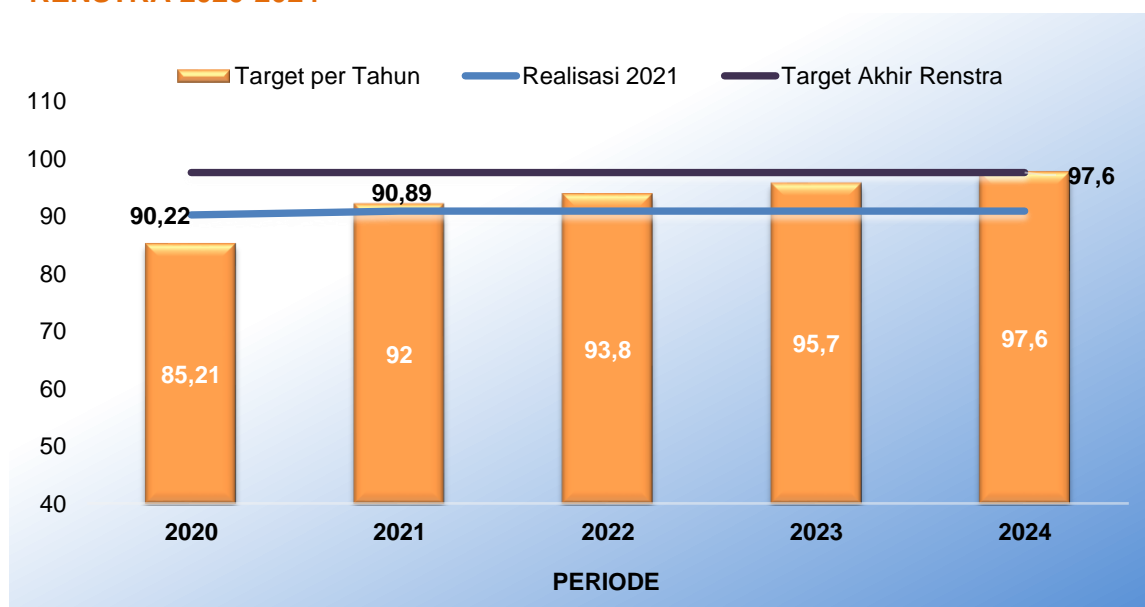
B. PERBANDINGAN REALISASI DAN CAPAIAN TAHUN 2021 DAN 2020

Tabel 3.37 Tingkat Efektivitas KIE Obat dan Makanan Tahun 2021 dan 2020

Tahun 2020			Tahun 2021			Kriteria
Target	Realisasi	Capaian	Target	Realisasi	Capaian	
85,21	90,22	105,88	92,00	90,89	98,79	BAIK

Realiasi tingkat Efektivitas KIE Obat dan Makanan Tahun 2021 walaupun dengan peningkatan target yang cukup signifikan tetap lebih tinggi jika dibandingkan dengan realisasi tahun 2020. Penilaian atas indikator tingkat efektivitas KIE Obat dan Makanan dilakukan dengan melaksanakan evaluasi terhadap responden yang telah mendapatkan penyuluhan, pemberian informasi oleh BBPOM di Manado melalui kuisioner yang baik diberikan secara manual atau berupa elektronik.

C. PERBANDINGAN REALISASI DAN CAPAIAN TAHUN 2021 DENGAN TARGET RENSTRA 2020-2024

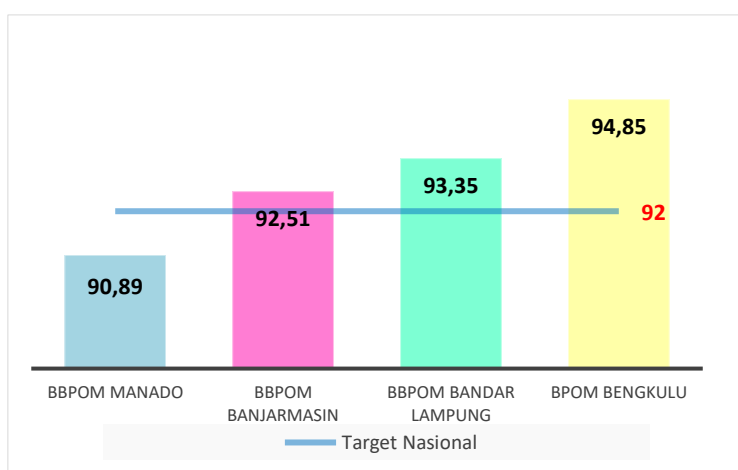


Gambar 3.32 Realisasi dan Capaian Presentase Tingkat Efektivitas KIE Obat dan Makanan Tahun 2021 Dengan Target Renstra Tahun 2020-2024

Sebagai bentuk monitoring evaluasi penetapan target kinerja berbasis data dan adaptif pada perkembangan situasi yang dimungkinkan terjadi karena perbedaan jumlah sampel, kondisi dan waktu pengambilan data maka pada tahun berjalan. Realisasi

tingkat efektivitas KIE tahun 2021 sebesar 90,89 belum mencapai target yang telah ditetapkan dengan persentase capaian sebesar 98,79 %. Realisasi tahun 2021 jika dibandingkan dengan target akhir Renstra Tahun 2024 capaiannya masih sebesar 93,13%, sehingga diperlukan adanya perbaikan aspek perencanaan serta upaya-upaya konkrit dalam strategi pencapaian target akhir tahun periode Renstra.

D. PERBANDINGAN REALISASI KINERJA TAHUN 2021 DIBANDINGKAN DENGAN BALAI BESAR/BALAI POM KLASTER 4



Gambar 3.33 Perbandingan Realisasi Presentase Tingkat Efektivitas KIE Obat dan Makanan dalam Klaster 4

Realisasi tingkat efektivitas KIE Obat dan Makanan yang telah dicapai oleh BBPOM di Manado telah **dibawah target nasional 92**. Bila dibandingkan dengan Balai Besar/Balai POM klaster 4 menempati posisi terendah namun masih dalam kriteria Baik. Diperlukan upaya-upaya konkrit dalam strategi peningkatan tingkat efektivitas KIE Obat dan Makanan di Provinsi Sulawesi Utara.

E. ANALISIS PENYEBAB KEBERHASILAN/ KEGAGALAN ATAU PENINGKATAN /PENURUNAN KINERJA DAN ALTERNATIF SOLUSI YANG TELAH DILAKUKAN.

BBPOM di Manado memiliki tugas salah satunya yaitu meningkatkan kesadaran masyarakat terhadap Obat dan Makanan Aman yang dilakukan melalui berbagai program KIE. Untuk mengevaluasi sejauh mana kegiatan KIE yang telah dilaksanakan BBPOM di Manado sesuai dengan sasaran yang ingin dicapai maka diperlukan pengukuran tingkat efektivitas KIE Obat dan Makanan.

Indeks efektifitas KIE pada sebesar 90,89 merupakan komposit indeks pelaksanaan KIE menggunakan berbagai media antara lain media cetak, elektronik,

media sosial dll. Kontribusi masing masing aspek adalah : aspek ragam kegiatan 87,1; aspek pemahaman 98,27; aspek manfaat 89,14 dan aspek minat 85.54. Kontribusi terendah berasal dari indikator “Minat”, Media KIE yang paling kecil dalam menarik minat masyarakat adalah Berita/Iklan di Bioskop. KIE BBPOM di Manado belum banyak memanfaatkan media ini dan selama pandemi COVID-19 dilakukan pembatasan aktivitas di berbagai fasilitas umum.

Nilai efektifitas tersebut dapat diinterpretasikan bahwa KIE yang dilakukan sangat efektif. Peningkatan aspek ragam kegiatan, pemahaman, manfaat dan minat sangat diperlukan dalam upaya pencapaian target yang ditetapkan. Terlebih masih banyak beredarnya *hoax* di masyarakat terkait Obat dan Makanan yang besar kemungkinan dapat mereduksi pemahaman terkait Obat dan Makanan yang aman. Untuk itu, perlu dilakukan *counter issue* yang tepat dan cepat agar pemahaman masyarakat terkait Obat dan Makanan yang aman dapat terjaga. Penggunaan media sosial perlu tetap dipertahankan, pelaksanaan webinar sebagai pengganti penyuluhan di lapangan akan dilaksanakan secara berkala untuk tetap menjaga pemahaman masyarakat serta menurunkan kekhawatiran akan beredarnya banyak *hoax* di masyarakat.

Untuk mencapai target tersebut perlu monitoring yang dilakukan oleh BBPOM di Manado dan Loka POM Kepulauan Sangihe terkait data responden yang berpartisipasi diantaranya :

- Berkesinambungan dalam memastikan link survei yang digunakan telah sesuai dan memantau jumlah data responden yang telah masuk ke sistem.
- Memastikan tidak ada duplikasi data responden sehingga tidak ada pengurangan jumlah data pada saat proses cleaning.
- Menyelenggarakan webinar sebagai salah satu cara mengumpulkan responden yang efektif Tema webinar yang dipilih disesuaikan dengan permasalahan yang berkembang di masyarakat diantara terkait *counter issue* tentang *hoax* bahwa covid dapat menyebar lewat makanan serta dampak penggunaan kosmetik ilegal.
- Pertemuan KIE bersama Tokoh Masyarakat Komisi IX DPR RI di berbagai Kabupaten/Kota di Sulawesi Utara, digunakan pula sebagai kesempatan untuk mengumpulkan data responden.

Kendala dalam penyebaran yang dihadapi tahun 2021 dalam hal penyebaran informasi obat dan makanan yang aman diantaranya :

- Pandemi *Covid-19* yang melanda Indonesia sejak bulan april tahun 2020 mengubah pola penyebaran informasi yang dilakukan oleh BBPOM di Manado. Kegiatan tatap

muka dialihkan melalui talkshow di TV maupun Radio, penyebaran Iklan layanan Masyarakat yang lebih massif lagi baik lewat Radio maupun IG Blast serta penyebaran informasi kegiatan balai maupun info obat dan makanan melalui infografis yang secara rutin disebarakan melalui media sosial BBPOM di Manado. Pada triwulan 3, bulan Agustus sampai September terjadi kenaikan yang sangat signifikan sampai level 4 di Kota Manado sehingga pelaksanaan KIE Tatap Muka sangat dibatasi.

- Survei ini sumber datanya banyak berasal dari responden KIE Tokoh Masyarakat, maka dengan terjadinya lonjakan covid-19, maka kegiatan KIE Tokoh Masyarakat pada bulan Agustus 2021 agar tetap dilaksanakan maka dilakukan dengan beberapa termin untuk mengurangi jumlah orang yang berkumpul sehingga waktu pelaksanaan terdampak menjadi sangat singkat. Dari awal biasanya 250 – 300 peserta dengan durasi waktu 3-4 jam, maka pada Agustus pelaksanaannya untuk memperoleh 250 – 300 peserta, pelaksanaan dibatasi menjadi 1 jam per sesi. Hal ini meski sudah diadjust dengan materi yang singkat, namun tetap sangat singkat karena terpotong waktu untuk registrasi peserta.

F. ANALISIS PROGRAM / KEGIATAN YANG MENUNJANG KEBERHASILAN / KEGAGALAN PENCAPAIAN KINERJA

Capaian Indikator Tingkat efektivitas KIE didukung oleh Peran Program Nasional Pangan Jajanan Anak Sekolah (PJAS) Aman, Desa Pangan Aman dan Pasar Pangan Aman Berbasis Komunitas dalam menyebarkan informasi tentang Obat dan Makanan melibatkan kader keamanan pangan yang telah terbentuk (melalui Bimbingan Teknis Keamanan Pangan). Kader-kader Keamanan Pangan tersebut aktif melakukan promosi ke masyarakat, diantaranya melalui media sosial atau penyuluhan secara langsung di lingkungan tempat tinggalnya. Khusus di masa pandemi *Covid-19* para kader lebih banyak melakukan komunikasi, informasi dan edukasi melalui media sosial. Hal ini sangat efektif karena jangkauannya menjadi sangat luas dan lebih banyak pembaca (masyarakat) yang mendapatkan informasi-informasi tentang obat dan makanan.

Selain itu BBPOM di Manado dalam melaksanakan kegiatan yang menunjang tercapainya target tingkat efektivitas KIE yaitu melalui kegiatan KIE yang melibatkan Tokoh Masyarakat.

G. TINDAK LANJUT HASIL EVALUASI

Rekomendasi atas evaluasi sebelumnya yang telah dilakukan BBPOM di Manado yaitu :

1. Penyebaran informasi melalui media luar ruang seperti billboard pada area publik di pusat kota dengan tema utama ingat Cek KLIK (Kemasan, Label, Izin Edar dan Kedaluwarsa). Terkait rencana penyebaran informasi di luar ruang, selama triwulan 2 telah melaksanakan melalui Baliho dengan slogan Cek KLIK dengan durasi selama 1 bulan Ramadhan.
2. Pembuatan X-Banner dengan tema Ingat Cek KLIK dan promosi aplikasi Cek BPOM yang ditempatkan pada pusat perbelanjaan. Hal ini dilakukan dengan memanfaatkan momentum Hari Raya Besar Keagamaan dimana diprediksi akan terjadi peningkatan jumlah pengunjung pusat perbelanjaan dan didukung dengan kebijakan Pemerintah Daerah terkait pencegahan penyebaran covid dimana area perbelanjaan sudah dapat dibuka hingga pukul 21.00 WITA.
3. Pembuatan konten sederhana seputar kinerja BBPOM di Manado serta hasil pengawasan Obat dan Makanan dalam bentuk podcast. Hal ini bertujuan untuk mengkomunikasikan informasi Obat dan Makanan dengan bahasa yang santai sehingga mudah dimengerti oleh masyarakat. Hal ini direalisasikan dalam bentuk podcast yang diselenggarakan kolaboratif bersama Tim *Agent of Change* dan Tim IT BBPOM di Manado.
4. Dalam hal evaluasi, pelaksanaan KIE yang bersifat 2 arah dan pelaksanaannya melalui tatap muka dapat dievaluasi secara langsung misalnya melalui survei yang diisi secara langsung. Sementara KIE yang bersifat 1 arah seperti pembuatan baliho/billboard, iklan layanan masyarakat maupun talkshow di radio dan di televisi hingga saat ini agak sulit melakukan evaluasi karena rendahnya responden. Selain itu untuk melakukan survei *face to face* belum dapat dilaksanakan karena kondisi pandemi serta bila diblasting melalui whatsapp atau IG akan rendah cakupan responden terkait dianggap spam oleh masyarakat maupun *link phishing* yang dapat menyebabkan perpindahan data pribadi responden, oleh karena itu untuk melaksanakan evaluasi efektivitas KIE akan dipadukan bersama kegiatan KIE Mobil laboratorium keliling maupun terhadap customer yang datang ke kantor. Terkait evaluasi kuisisioner, telah dilaksanakan terhadap responden yang datang ke kantor setelah menerima pelayanan permohonan informasi dan lainnya.
5. Pelaksanaan KIE kerjasama dengan Pemeriksaan tidak dilakukan karena pemeriksaan pada triwulan III berfokus pada pemeriksaan sarana distribusi farmasi

dalam rangka pengawalan vaksin. Oleh karena itu dirasa kurang luas jangkauannya, maka dipilih KIE melalui Radio di Kota Kotamobagu dengan jangkauan Kota Kotamobagu dan Bolaang Mongondow Raya. Kemudian pada triwulan 4 dilaksanakan KIE melalui media elektronik Radio Montini, Sumber Kasih dan RAL FM untuk penyebaran informasi obat dan makanan di area luar Kota Manado

6. Rencana Tindak Lanjut yang direncanakan untuk triwulan 4 yaitu dengan mereview sisa anggaran yang masih tersedia untuk dapat dipikirkan promosi BBPOM di Manado, baik dengan tema slogan Cek KLIK maupun terkait pendaftaran produk Obat dan Makanan. Promosi disinergikan dengan program Gerakan Keamanan Pangan Desa yang dalam tahap pengawalan. Maka rencana tersebut telah dilaksanakan dengan membuat X-Banner dan baliho dengan pesan keamanan Cek KLIK sebagai bahan promosi di desa dan sekolah yang telah diintervensi baik tahun 2021 maupun sebelumnya.

Rencana tindak lanjut yang direkomendasikan pada tahun 2022 sebagai upaya peningkatan diantaranya :

1. Secara berkelanjutan melakukan pemantauan link survei dan pelaksanaan KIE disertai lembar survei jika peserta tidak dapat mengakses link survei yang digunakan dikarenakan kondisi tidak memungkinkan terkendala sinyal, internet dimana setelah kuesioner terisi lengkap, maka *Enumerator* dapat menginput pada aplikasi Evaluasi KIE secara *online*
2. Meningkatkan Promosi tentang Profil BBPOM di Manado minimal Nomor Kontak serta promosi Keamanan Obat dan Makanan.
3. Jeli dalam menangkap isu di masyarakat agar minat masyarakat untuk mengikuti KIE meningkat.

IKK.5.2 Jumlah Sekolah Dengan Pangan Jajanan Anak Sekolah (PJAS) Aman

A. PERBANDINGAN TARGET DAN REALISASI TAHUN 2021

Tabel 3.38 Jumlah Sekolah Dengan Pangan Jajanan Anak Sekolah (PJAS) Aman

Indikator Kinerja	Target	Realisasi	% Capaian	Kriteria
Jumlah Sekolah Dengan Pangan Jajanan Anak Sekolah (PJAS) Aman	40	41	102,50	Baik

Sekolah yang dilakukan intervensi keamanan PJAS terdiri dari SD/MI, SMP/MTS, dan SMA/SMK/MA. Intervensi utama yang dilakukan berupa bimbingan teknis keamanan pangan terhadap siswa dan guru dan pengelola kantin sekolah. Selain itu akan dilakukan pendampingan yang lebih intensif untuk memastikan bahwa sekolah tersebut menerapkan persyaratan keamanan pangan, dan juga kegiatan sampling PJAS di kantin dan pedagang sekitar sekolah sebelum dan sesudah intervensi dilakukan.

Intervensi keamanan PJAS adalah semua tahapan sesuai petunjuk teknis yang ditetapkan meliputi tahapan advokasi lintas sektor keamanan PJAS, sosialisasi keamanan PJAS, Bimtek kader Keamanan Pangan sekolah, pemberian paket edukasi keamanan pangan, monitoring pemberdayaan Kader Keamanan pangan sekolah, sertifikasi PJAS Aman.

Tujuan intervensi keamanan PJAS yaitu menjamin keamanan pangan yang dikonsumsi anak usia sekolah serta memastikan anak usia sekolah khususnya dan komunitas sekolah umumnya memiliki pengetahuan, sikap dan perilaku keamanan yang baik sehingga dapat melindungi dirinya dari pangan yang tidak aman yang membahayakan Kesehatan

Pelaksanaan pengukuran atas indikator Jumlah Sekolah dengan Pangan Jajanan Anak Sekolah (PJAS) Aman dilaksanakan diakhir tahun pelaksanaan kegiatan di dua kabupaten di Provinsi Sulawesi Utara dengan total target sebesar 22 sekolah yang akan diintervensi dan 20 sekolah sebagai target perluasan. Adapun tahapan pelaksanaan kegiatan yang sudah berjalan adalah Koordinasi dan komunikasi internal dan perencanaan kegiatan.

Tabel 3.39 Progres Tahapan Kegiatan Pangan Jajanan Anak Sekolah (PJAS) Aman Tahun 2021

Kegiatan	Pembobotan Progres (%)	Target pelaksanaan	Target PJAS Tahun N	Target PJAS s.d Tahun N	Progres (Capaian DJA)												Total progres	Jumlah sekolah dengan s.d TW IV (Jan-Des)	CAPAIAN RAPK		
					RAPK s.d TW IV (Jan - Des)														Pembilang	Penyebut	Realisasi (progres)
					Januari	Februari	Maret	April	Mei	Juni	Juli	Agustus	September	Oktober	November	Desember					
1 Adokasi Lintas Sektor keamanan	20,00	Feb - april	22,00	40,00	0,00	0,00	10,00	10,00	0,00	0,00	0,00	0,00	0,00	0,00	0,00	0,00	20,00				
2 Sosialisasi keamanan pangan	5,00	Feb - Juni			0,00	0,00	0,00	0,00	2,5	0,00	0,00	0,00	2,5	0,00	0,00	0,00	0,00	5,00			
3 Bimbingan teknis keamanan pangan	15,00	April - Juni			0,00	0,00	0,00	0,00	0,00	0,00	7,50	0,00	7,50	0,00	0,00	0,00	0,68	15,68			
4 Pemberian paket edukasi keamanan	10,00	April - Nov			0,00	0,00	0,00	0,00	0,00	0,00	5,00	0,00	5,00	0,00	0,00	0,00	0,00	10,00			
5 Monitoring Pemberdayaan Kader		Juli - Sept																0,00			
-Pembentukan Tim Keamanan	5,00	Juli - Sept											0,45	2,73	1,82	0,22	5,22				
- Intervensi Keamanan Pangan	10,00	Juli - Sept											0,00	0,00	5,00	5,00	0,46	10,46			
6 Sertifikasi Sekolah dengan PJAS	25,00	Okt - Des									0,00	0,00	2,50	2,50	21,14	26,14					
7 Pengawalan	10,00	Okt - Des									0,00	0,00	2,50	2,50	5,00	10,00	41,00				
Total skor (Tahun N)	100,00		22,00	40,00	0,00	0,00	10,00	10,00	2,50	0,00	12,50	0,00	15,45	12,73	11,82	27,50	102,50	0,00		102,50	

Rencana target Jumlah Sekolah Dengan Pangan Jajanan Anak Sekolah (PJAS) Aman pada tahun 2021 yaitu 22 Sekolah yang diintervensi berada di dua Kabupaten, yaitu Kabupaten Bolaang Mongondow dan Kabupaten Kepulauan Sangihe dan 18 sekolah yang dikawal. berada di Kabupaten Bolaang Mongondow Timur dan Kabupaten Bolaang Mongondow Utara.

Realisasi progress tahapan kegiatan terhadap indikator jumlah sekolah pangan jajanan anak sekolah (PJAS) aman Tahun 2021 sebesar 102,50%, telah mencapai target yang ditetapkan yaitu 40 sekolah, dengan capaian 41 sekolah, kriteria “Baik”. Realisasi Jumlah Sekolah Dengan Pangan Jajanan Anak Sekolah (PJAS) Aman sebanyak 41 sekolah dikarenakan adanya satu sekolah yang termasuk dalam target perluasan turut aktif membentuk tim Keamanan Pangan serta melaksanakan sosialisasi di lingkungan sekolah serta telah mengikuti Bimtek Kader Keamanan Pangan serta diakomodir keikutsertaannya dalam program Sekolah Dengan Pangan Jajanan Anak Sekolah (PJAS) Aman.

Adapun Sekolah di Kabupaten Bolaang Mongondow yang akan diintervensi Program Pangan Jajanan Anak Sekolah (PJAS) Aman yaitu :

1. SDN 1 DOMISIL
2. SMP 4 SANGTOMBOLANG
3. SDN 2 BOLAANG
4. SMPN 3 BOLAANG
5. SMPN 1 BOLAANG
6. SMPN 1 POIGAR
7. MIN 2 Bolmong

8. MTS 1 bolmong
9. MAN 1 Bolmong
10. SMA 2 Dumoga
11. SMA 1 Passi

Sementara sepuluh sekolah perluasan :

1. SDN 1 Maelang
2. SDN 4 Maelang
3. SDN 1 Lolan
4. SDN 2 Tadoy
5. SDN 2 Wineru
6. MIN 1 Bolmong
7. MTSN 2 Bolmong
8. MIN 3 Bolmong
9. MTS Al-Ikhwan
10. MAS An Nur Lolak.

Sedangkan sekolah di Kabupaten Kepulauan Sangihe yang diintervensi Program Pangan Jajanan Anak Sekolah (PJAS) Aman yaitu :

1. SMAN 1 Tabukan Selatan
2. SMKN 1 Tahuna
3. SDN 3 Tahuna
4. SD Inpres Lelepu
5. SD Inpres Batulewehe
6. SD Enewatu
7. SD Katolik Santo Agustinus Tahuna
8. SMPN 1 Tabukan Utara
9. SMPN 4 Tahuna
10. SMPN 8 Satu Atap Tabukan Utara
11. SMP Katolik Santo Agustinus Tahuna

Sementara sepuluh sekolah perluasan :

1. SD GMIST Mahanaim Tarolang
2. SD Inpres Tariang Lama
3. SD Inpres Pempalaraeng

4. SD Khatolik SPES Patrie Manganitu
5. SDN Mantelagheng
6. SDN Naha
7. SMP Negeri 3 Nusa Tabukan
8. SMP Negeri 1 Tabukan Tengah
9. SMP Negeri 1 Tabukan Selatan
10. SMP Negeri 6 Satu Atap Tamako

Pengawasan dalam rangka Sertifikasi sekolah dengan PJAS terhadap sekolah yang telah diintervensi pada tahun 2020 dilaksanakan pada triwulan 4 tahun 2021 bersamaan dengan pengawasan sekolah yang diintervensi tahun 2021.

B. PERBANDINGAN REALISASI DAN CAPAIAN TAHUN 2021 DAN 2020

Tabel 3.40 Jumlah Pangan Jajanan Anak Sekolah (PJAS) Aman Tahun 2021 dan 2020

Tahun 2020			Tahun 2021			Kriteria
Target	Realisasi	Capaian	Target	Realisasi	Capaian	
16	18	112,5	40	41	102,5	BAIK

Realisasi dan capaian indikator jumlah sekolah dengan pangan jajanan anak sekolah (PJAS) aman tahun 2021 tidak dapat dibandingkan dengan realisasi dan capaian tahun 2020 dikarenakan target indikator jumlah sekolah dengan pangan jajanan anak sekolah (PJAS) bersifat kumulatif dari tahun sebelumnya.

C. PERBANDINGAN REALISASI DAN CAPAIAN TAHUN 2021 DENGAN TARGET RENSTRA 2020-2024

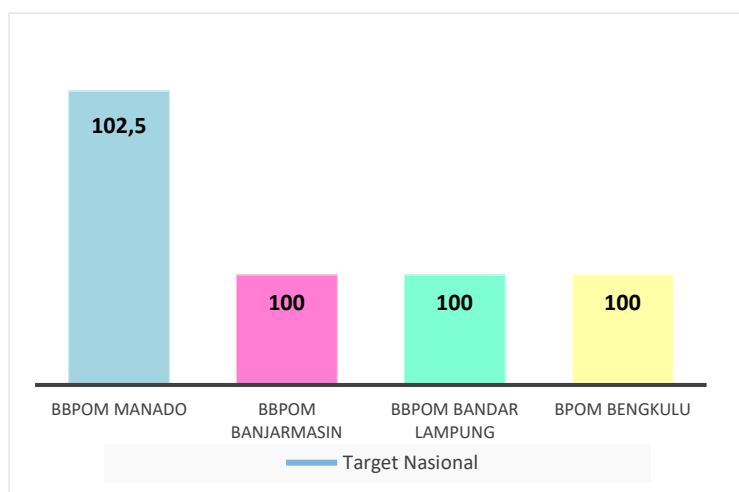


Gambar 3.34 Realisasi Jumlah Sekolah dengan Pangan Jajanan Anak Sekolah (PJAS) Aman Tahun 2021 dengan Target Renstra 2020-2024

Realisasi pada tahun 2021 sebesar 41 sekolah telah mencapai target yang ditetapkan pada awal penyusunan Renstra yaitu 40 sekolah pada tahun 2021, dimana target tahun 2021 ini merupakan target akumulasi sejak tahun 2020.

Terjadinya pandemi covid-19 sejak Maret 2020 menyebabkan perubahan skala prioritas oleh pemerintah. Dalam menangani pandemi covid -19 pemerintah melakukan refocusing anggaran dalam menangani covid -19 sehingga terkait hal tersebut maka terjadi pula penyesuaian target pada tahun 2020. Setelah adanya perubahan APBNP 2020 yang ditujukan untuk mengatasi penyebaran *covid-19*, maka target sekolah tahun 2020 mengalami penyesuaian dari 20 sekolah menjadi 16 sekolah dengan realisasi tahun 2020 sebesar 18 sekolah. Kemudian pada tahun 2021 kekurangan target di sekolah yang diintervensi di tahun 2020 ditambahkan pada target tahun 2021 sehingga target sekolah menjadi 22 sekolah. Diperlukan upaya percepatan pelaksanaan kegiatan di tahun depan agar target tahun 2024 tetap dapat tercapai.

D. PERBANDINGAN REALISASI KINERJA TAHUN 2021 DIBANDINGKAN DENGAN BALAI BESAR/BALAI POM KLASTER 4



Gambar 3.35 Capaian Jumlah Sekolah dengan Pangan Jajanan Anak Sekolah (PJAS) Aman dalam Kluster 4

Realisasi persentase capaian Jumlah Sekolah dengan Pangan Jajanan Anak Sekolah (PJAS) Aman dibandingkan dengan target yang ditetapkan masing-masing Balai, maka BBPOM di Manado memiliki nilai capaian yang tertinggi bila dibandingkan dengan Balai Besar/Balai dalam kluster 4 yaitu 102.5%.

E. ANALISIS PENYEBAB KEBERHASILAN/ KEGAGALAN ATAU PENINGKATAN /PENURUNAN KINERJA DAN ALTERNATIF SOLUSI YANG TELAH DILAKUKAN

Capaian tahapan kegiatan disebabkan beberapa hal yang terkait eksternal dan internal BBPOM di Manado. Untuk Aspek Eksternal diantaranya :

1. Dukungan dari stakeholder, terutama dari Pemerintah Daerah Kabupaten Bolaang Mongondow terdapat kendala pelaksanaan kegiatan pertemuan advokasi lintas sektor terpadu karena terjadi rotasi pejabat di lingkungan Dinas yang terkait dengan Program Nasional Desa Pangan Aman, Pasar Aman dari Bahan Berbahaya dan Pangan Jajanan Anak Sekolah (PJAS) Aman, sehingga dibutuhkan waktu untuk melakukan koordinasi kembali kepada pejabat yang baru.
2. Khusus untuk Kabupaten Kepulauan Sangihe terdapat kendala antara lain kondisi lokasi yang jauh dan sulitnya jaringan untuk berkomunikasi dengan Sekolah yang jauh dari Ibu Kota Kabupaten sehingga nama-nama sekolah perluasan yang akan

diberikan Sosialisasi Keamanan Pangan terlambat ditetapkan dan baru diserahkan oleh Pemerintah Daerah pada awal bulan Juni 2021. Adapun rencana Sosialisasi Keamanan Pangan yang semula direncanakan secara daring pada minggu ke dua bulan Juni terkendala karena sulitnya jaringan internet dan kemudian rencana dilaksanakan pada akhir bulan Juni secara luring namun terkendala karena sudah waktu libur sekolah.

Sementara dari pihak Internal, upaya yang dilakukan yaitu :

1. Perencanaan yang baik, semenjak awal hingga akhir tahapan dapat diselesaikan sesuai yang direncanakan
2. Komunikasi aktif dengan pihak stakeholder terutama Dinas Pendidikan Kabupaten yang membawahi sekolah di jenjang SD dan SMP dan juga dengan Dinas Pendidikan Provinsi yang membawahi sekolah di jenjang SMA

Kendala yang dihadapi selama tahun 2020 masih terjadi pada tahun 2021, yaitu terjadinya pandemi berkepanjangan mengharuskan pelaksanaan kegiatan dengan mempertimbangkan penyebaran *covid-19* di lokasi Kabupaten dan sekolah yang akan diintervensi. Pandemi *covid-19* menyebabkan proses pendidikan yang semula dilaksanakan dengan tatap muka di sekolah, selama pandemi sesuai kebijakan pemerintah pendidikan dilaksanakan melalui daring di rumah. Dengan kondisi ini, maka pelaksanaan sertifikasi sekolah dengan PJAS untuk Sekolah Intervensi tahun 2020 dilaksanakan pada tahun 2021. Pandemi *covid-19* menyebabkan perubahan pola perilaku dalam pelaksanaan pendidikan, juga mengakibatkan pergeseran pola konsumsi jajan anak-anak, yang semula konsumsi jajanan berfokus pada area sekolah, namun sejak mulai belajar dari rumah, maka pola konsumsi jajanan anak berubah menjadi lebih luas lagi tidak hanya terbatas di sekolah. Terlebih kemudahan teknologi yang berkembang pesat pada saat pandemi sehingga jajan bergeser melalui media sosial. Hal ini yang perlu dievaluasi dalam pelaksanaan PJAS pada tahun 2021.

Pada triwulan 3, bulan Agustus – September 2021 terjadi lonjakan covid-19 di Kabupaten Sangihe sehingga pelaksanaan kegiatan ditunda hingga covid-19 terkendali. Hal ini menyebabkan hilangnya waktu pelaksanaan kegiatan sekitar 3 minggu.

Untuk mengatasi kendala dengan hilangnya waktu, maka pelaksanaan sampling dan pengujian disinergiskan pelaksanaannya dalam waktu bersamaan, karena pada 3 (tiga) Program Nasional terdapat pemantauan melalui sampling. Sampling pada program GKPD pelaksanaannya bertumpu pada kinerja kader desa yang secara bersamaan melaksanakan fasilitasi tahap II, sementara sampling jajanan anak usia sekolah dan pasar

aman disinergiskan pada satu waktu dengan bekerja sama dengan Dinas Pendidikan, Dinas Perindag dan Dinas Kesehatan. Sehingga pelaksanaan dapat dilaksanakan pada satu waktu dan pengujian *onsite*.

Pengujian sampling pasar dan jajanan anak usia sekolah disertai dengan uji mikrobiologi e.coli yang diuji dengan rapid test kit menggunakan inkubator portable hal ini mempermudah penelusuran dilapangan jika ditemukan sampel yang positif e.coli. Penambahan uji e.coli bertujuan untuk mengetahui kualitas sanitasi dan hygiene jajanan anak sekolah atau pangan di pasar apakah memenuhi aspek tersebut.

F. ANALISIS PROGRAM / KEGIATAN YANG MENUNJANG KEBERHASILAN / KEGAGALAN PENCAPAIAN KINERJA

Program/Kegiatan intervensi Keamanan Pangan di Sekolah dilaksanakan sebagai kegiatan terpadu dengan intervensi terhadap Desa dan Pasar di dua Kabupaten yaitu Kabupaten Bolaang Mongondow dan Kabupaten Kepulauan Sangihe. Hal ini bertujuan untuk tersedianya Pangan Sehat dan Percepatan Perbaikan Gizi yang merupakan salah satu langkah untuk menuju Gerakan Masyarakat Hidup Sehat Sadar Pangan Aman sebagai gerakan bersama yang terintegrasi dan berkelanjutan, disamping untuk mengefisiensikan baik dari segi anggaran, maupun dari segi waktu pelaksanaan.

E. TINDAK LANJUT HASIL EVALUASI

Berdasarkan evaluasi sebelumnya BBPOM di Manado telah melaksanakan :

1. Perbaikan aspek perencanaan sesuai dengan timeline dari BPOM.
2. Koordinasi terkait pembentukan tim keamanan pangan sekolah, dengan cara jemput bola bagi sekolah di Kabupaten Bolaang Mongondow dan Kabupaten Kepulauan Sangihe. kegiatan ini dilaksanakan secara terintegrasi saat pelaksanaan sampling PJAS.
3. Komunikasi aktif dengan peserta sekolah untuk mendorong pelaksanaan intervensi keamanan pangan dalam bentuk sosialisasi keamanan pangan di sekolah sehingga dapat berjalan sesuai yang diharapkan.
4. Sampling dan pengujian sampel Jajanan Anak Usia sekolah dilaksanakan secara terintegrasi dengan sampling pasar dan desa dalam rangka fasilitasi tahap II.

Rencana tindak lanjut yang akan dilaksanakan oleh BBPOM di Manado pada Tahun 2022 diantaranya :

1. Rapat Evaluasi Daerah yang diselenggarakan BBPOM di Manado sebagai wahana evaluasi hasil pengawasan bersama lintas sektor terkait yang terlibat dalam pengawasan Obat dan Makanan di Tahun 2021. Termasuk didalamnya Program Nasional, Desa, Sekolah dan Pasar Pangan Aman Berbasis Komunitas. Dari Hasil evaluasi selama pengawalan tahun 2021 untuk desa, sekolah dan pasar, kendala utama yaitu desa, sekolah dan pasar yang telah diintervensi pada tahun sebelumnya pada kendala replikasi desa, sekolah dan pasar. Untuk itu dalam Rapat Evaluasi daerah disepakati untuk replikasi tersebut, BBPOM di Manado akan bersinergi dalam penyelenggaraan pelatihan Kader Keamanan Pangan maupun Sosialisasi Keamanan Pangan di desa yang direplikasi dengan menanggung akomodasi narasumber, sementara biaya penyelenggaraan dapat dibiayai dari Desa, Sekolah maupun Pasar.
2. Perencanaan yang lebih baik disertai dengan komunikasi aktif dengan stakeholder terkait pelaksanaan kegiatan yang dalam tahun 2022 masih dipengaruhi oleh kondisi covid-19.
3. Persiapan Pengadaan perlengkapan yang dibutuhkan dapat disediakan lebih cepat di awal tahun
4. Pemilihan sekolah mempertimbangkan sekolah yang telah mendapat intervensi tahun sebelumnya karena Kabupaten Minahasa Utara dan Kota Bitung telah diintervensi pada tahun-tahun sebelumnya.

IKK.5.3 Jumlah Desa Pangan Aman

A. PERBANDINGAN REALISASI DAN CAPAIAN TERHADAP TARGET TAHUN 2021

Tabel 3.41 Jumlah Desa Pangan Aman

Indikator Kinerja	Target	Realisasi	% Capaian	Kriteria
Jumlah Desa Pangan Aman	12	12	100	Baik

Desa Pangan Aman adalah :

- a. Desa yang diintervensi meliputi desa maju, desa berkembang, desa yang menjadi lokasi intervensi stunting, desa kerjasama dengan kementerian Desa Pembangunan Daerah Tertinggal dan Transmigrasi, dan desa di daerah destinasi wisata

- b. Desa Maju adalah Desa dengan $IDM > 0,707$ dan ≤ 0.815 dan desa berkembang adalah desa dengan $IDM > 0.599$ dan ≤ 0.707 , IDM adalah Indeks Desa yang merupakan komposit dimensi ketahanan sosial, ekonomi dan ekologi
- c. Desa pangan aman adalah desa yang memiliki :
1. Kader keamanan pangan desa yang aktif
 2. Melakukan intervensi keamanan pangan pada komunitas desa
 3. Mempunyai dokumen perencanaan program keamanan pangan yang mandiri (dengan dana desa, dana mandiri atau integrasi dengan program lain).

Penetapan Jumlah Desa Aman melalui dihitung dari Jumlah desa yang memiliki kriteria desa pangan seperti yang tercantum pada definisi poin c.

Pelaksanaan pengukuran atas indikator Jumlah desa pangan aman dilaksanakan diakhir tahun pelaksanaan kegiatan di dua kabupaten di Provinsi Sulawesi Utara dengan total target desa yang diintervensi tahun 2021 sebesar 8 desa dan target desa yang diintervensi sampai dengan Tahun 2021 sebesar 12 desa.

Progres tahapan pelaksanaan kegiatan Desa Pangan Aman sampai dengan akhir Tahun 2021 adalah sebesar 100 % yaitu berupa kegiatan Advokasi 20 % dan pengadaan paket informasi kewanaman pangan, rapid test kit, dll dengan bobot 5%, Pelatihan Kader Keamanan Pangan 15%, Bimtek Komunitas sekaligus Survei pre intervensi untuk komunitas 12,50%, Fasilitasi Keamanan Pangan 7,5% Monitoring dan Evaluasi 7,5 % dan Pengawalan sebelumnya 10%

Tabel 3.42 Progres Tahapan Kegiatan Desa Pangan Aman Tahun 2021

Kegiatan	Pembobotan Progres (%)	Target pelaksanaan	Progres (Capaian DJA) (%)												Total	Jumlah desa pangan aman (diisi oleh UPT) s.d TW IV (Jan-Des)	CAPAIAN RAPK		
																	RAPK s.d TW IV (Jan-Des)		
			Januari	Februari	Maret	April	Mei	Juni	Juli	Agustus	September	Oktober	November	Desember			Pembilang	Penyebut	Realisasi (progres)
1 Advokasi Kelembagaan Desa	20.00	Jan-april	0.00	0.00	10.00	10.00	0.00	0.00	0.00	0.00	0.00	0.00	0.00	0.00	20.00				
2 Pengadaan paket informasi keamanan pa	5.00	Jan-april	5.00	0.00	0.00	0.00	0.00	0.00	0.00	0.00	0.00	0.00	0.00	0.00	5.00				
3 Pelatihan Kader Keamanan Pangan	15.00	April - Juli	0.00	0.00	0.00	0.00	0.00	11.25	3.75	0.00	0.00	0.00	0.00	0.00	15.00				
4 Bimtek Komunitas sekaligus survei pre	15.00	Mei - Okt	0.00	0.00	0.00	0.00	0.00	0.00	3.75	2.50	6.25	2.50	0.00	0.00	15.00				
5 Fasilitasi Keamanan Pangan	10.00	Juni - Nov	0.00	0.00	0.00	0.00	0.00	0.00	0.00	2.50	5.00	2.50	0.00	0.00	10.00				
6 Intensifikasi Pengawasan Keamanan	10.00	Mei-Nov	0.00	0.00	0.00	0.00	0.00	0.00	0.00	0.00	0.00	0.00	10.00	0.00	10.00				
7 Monitoring dan Evaluasi	15.00	Nov - Des	0.00	0.00	0.00	0.00	0.00	0.00	0.00	0.00	0.00	0.00	0.00	15.00	15.00				
8 Pengawalan tahun sebelumnya	10.00	Juni - Des	0.00	0.00	0.00	0.00	0.00	0.00	5.83	0.83	0.83	0.83	0.83	0.83	10.00				
9														0.00					
Total	100.00		5.00	0.00	10.00	10.00	0.00	11.25	13.33	5.83	12.08	5.83	10.83	15.83	100.00	12.00	12.00	100.00	

Desa yang diusulkan diintervensi program Keamanan Pangan pada tahun 2021 yaitu desa Tuyat, Desa Lobong, Desa Lolan, Desa Maelang, Desa Bolaang I, Desa

Mongkoinit di Kabupaten Bolaang Mongondow serta Desa Utaurano dan Desa Barangkalang di Kab. Kepulauan Sangihe.

Tahapan kegiatan yang dilaksanakan :

1. Advokasi Kelembagaan Desa,

Kegiatan ini bertujuan menjalin kemitraan dengan lintas sektor di daerah. Pada tahun 2021, Koordinasi dan komunikasi internal dan perencanaan kegiatan; koordinasi dan komunikasi (Audiensi) dengan pemda dan linsek terkait di Kabupaten Bolaang Mongondow dan Kabupaten Kepulauan Sangihe; Advokasi kegiatan terpadu dilaksanakan melalui video conference.

2. Pengadaan rapid test kit dan *gimmick* promosi yang telah dilaksanakan di awal tahun 2021

3. Pelatihan Kader Keamanan Pangan Desa (KKPD)

Kegiatan Pelatihan Kader Keamanan Pangan Desa ini bertujuan untuk untuk membekali kemampuan kader tentang Keamanan Pangan. Pelatihan untuk kader ini penting dilakukan agar kader tersebut dapat mendampingi komunitas desanya dalam menerapkan prinsip keamanan pangan serta dapat melakukan pengawasan agar tidak terjadi penyimpangan pada praktek Keamanan Pangan di lingkungannya. Indikator keluaran kegiatan ini adalah jumlah kader Keamanan Pangan yang dilatih di bidang Keamanan Pangan yaitu minimal 15 orang kader per desa dengan rincian 5 kader PKK, 5 Kader guru dan 5 kader Karang Taruna.

4. Bimtek Komunitas sekaligus Survei Pre intervensi untuk komunitas

Bimtek komunitas dan usaha pangan desa Kader berkewajiban membina komunitasnya dalam menerapkan keamanan pangan di lingkungan desa. Pembinaan oleh kader dilaksanakan dalam bentuk Bimtek Komunitas dan Usaha Pangan Desa serta kegiatan Fasilitasi Keamanan Pangan Desa. Pada tahun 2021, Bimtek akan dilaksanakan di 8 Desa Tuyat, Desa Lobong, Desa Lolan, Desa Maelang, Desa Bolaang I, Desa Mongkoinit di Kabupaten Bolaang Mongondow serta Desa Utaurano dan Desa Barangkalang di Kabupaten Kepulauan Sangihe. Komunitas terdiri dari terdiri dari 10 orang komunitas ibu rumah tangga, 5 orang komunitas sekolah, 5 orang komunitas remaja/karang taruna, 10 orang komunitas PKL/warung, 10 orang komunitas ritel/kios dan 10 orang komunitas IRTP ditiap desa sehingga totalnya 200 orang. Pada kegiatan Bimtek ini juga dilakukan pre-test dan post-test. Berdasarkan data nilai pre-test dan post-test peserta Bimtek Komunitas Desa dan Usaha Pangan Desa, dapat dilihat adanya peningkatan nilai setelah dilakukan Bimtek, hal ini menunjukkan bahwa ada peningkatan pengetahuan komunitas desa dan usaha

pangan desa setelah mengikuti Bimtek ini. Kegiatan ini akan dilaksanakan dengan menerapkan protokol kesehatan seperti peserta wajib mengenakan masker, menjaga jarak .

5. Fasilitasi Keamanan Pangan

Dilaksanakan sebagai bentuk pengawalan kepada komunitas desa dalam menerapkan prinsip-prinsip Keamanan Pangan, sekaligus memastikan bahwa ilmu dan pengetahuan yang dibagikan kepada komunitas dapat diterapkan dalam kehidupan sehari-hari sehingga mampu mengubah kebiasaan masyarakat desa untuk lebih mengutamakan keamanan dalam mengelola dan mengolah pangan baik dalam rumah tangga maupun dalam usaha pangan yang dijalankannya.

6. Intensifikasi pengawasan Keamanan Pangan

Pengawasan terhadap pangan yang beredar di desa dilakukan dengan pengambilan dan pengujian sampel dalam kegiatan intensifikasi pengawasan Keamanan Pangan (pre dan post intervensi). Petugas BBPOM di Manado bersama dengan kader melaksanakan pengujian produk pangan menggunakan rapid test kit dengan parameter pengujian methanyl yellow, rhodamin B, boraks dan formalin. Dari hasil pengujian tidak ditemukan sampel yang mengandung bahan berbahaya. Pengujian dilaksanakan oleh Kader Keamanan Pangan dan dilaksanakan sebelum pelaksanaan Bimtek Komunitas dan pengujian post intervensi dilaksanakan setelah kegiatan fasilitasi tahap kedua. Data kegiatan fasilitasi diinput pada aplikasi GKPD online.

7. Monitoring dan evaluasi (pertemuan lintas sektor)

Kegiatan ini dilakukan bertujuan melihat proses maupun kemajuan program dan mengidentifikasi hal-hal yang mendukung atau menghambat pelaksanaan program serta rekomendasi untuk pengembangan program lanjutan.

8. Pengawalan

Kegiatan pengawalan bertujuan untuk melihat konsistensi desa-desa dalam penerapan praktek Keamanan Pangan. Hingga Tahun 2021, BBPOM di Manado telah melaksanakan Intervensi terhadap 37 Desa dari 1839 Desa/Kelurahan yang ada di Provinsi Sulawesi Utara. Desa yang telah diintervensi antara lain :

- Tahun 2014 ada 10 desa/kelurahan : Desa Tonsea Lama, Kelurahan Tataaran II, Kelurahan Talikuran Utara di Kabupaten Minahasa. Kelurahan Kawangkoan Bawah, Kelurahan Buyungon, Kelurahan Ranomea di Kabupaten Minahasa Selatan. Kelurahan Winangun I, Ternate Baru, Ketang Baru dan Tuminting di Kota Manado.

- Tahun 2015 : Desa Dimembe, Desa Warukapas dan Kelurahan Airmadidi Bawah di Kabupaten Minahasa Utara.
- Tahun 2016 : Kelurahan Kinilow, Paslaten Dua dan Walian di Kota Tomohon
- Tahun 2017 : Kelurahan Girian Atas, Bitung Timur dan Pateten Satu di Kota Bitung
- Tahun 2018 : Desa Belang, Wongkai dan Kelurahan Lowu I di Kabupaten Minahasa Tenggara
- Tahun 2019 : Desa Bilalang I, Kobo Kecil dan Poyowa Besar Dua di Kota Kotamobagu.
- Tahun 2020 : Desa Moyongkota Baru dan Desa Atoga Timur di Kabupaten Bolaang Mongondow Timur, serta Desa Kuhanga dan Saleo I di Kabupaten Bolaang Mongondow Utara.

Kegiatan pengawalan terhadap desa yang sudah diintervensi dilaksanakan dengan komunikasi melalui *group whatsapp* dan kader keamanan pangan melaksanakan sosialisasi melalui media sosial.

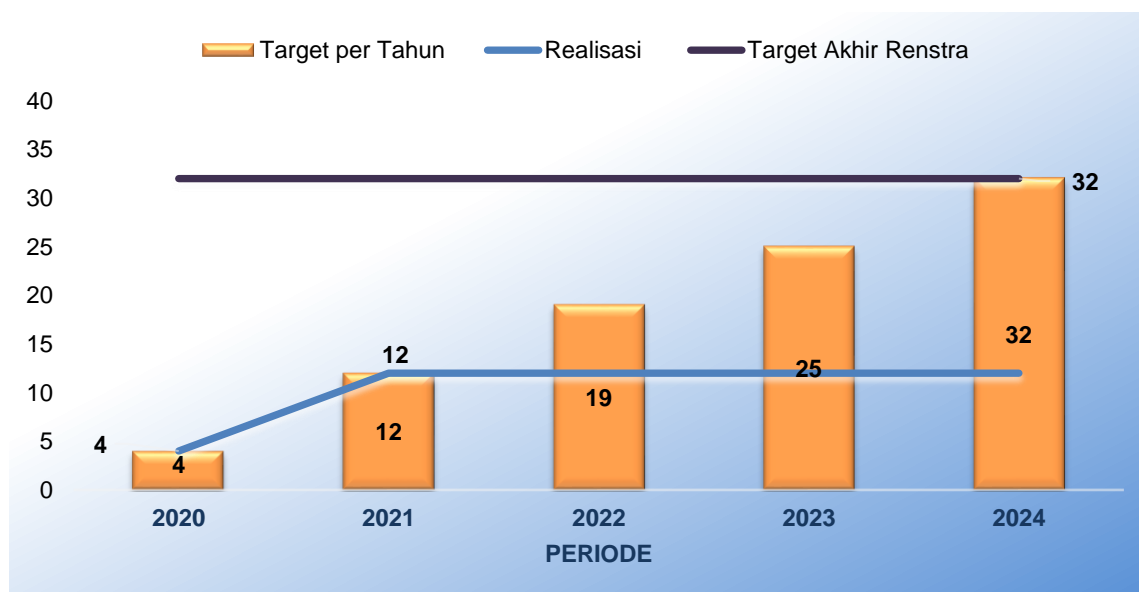
B. PERBANDINGAN REALISASI DAN CAPAIAN TAHUN 2021 DAN 2020

Tabel 3.43 Jumlah Desa Pangan Aman Tahun 2021 dan 2020

Tahun 2020			Tahun 2021			Kriteria
Target	Realisasi	Capaian	Target	Realisasi	Capaian	
4	4	100	12	12	100	Baik

Realisasi dan capaian indikator jumlah desa pangan aman Tahun 2021 tidak dapat dibandingkan dengan realisasi dan capaian tahun 2020 dikarenakan target indikator Jumlah Desa Pangan Aman merupakan target kumulatif dari tahun 2020.

C. PERBANDINGAN REALISASI DAN CAPAIAN TAHUN 2021 DENGAN TARGET RENSTRA 2020-2024

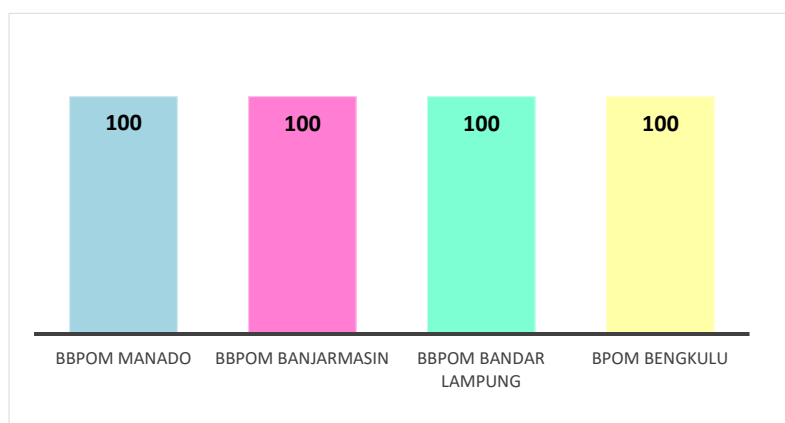


Gambar 3.36 Realisasi Persentase Jumlah Desa Pangan Aman Tahun 2021 dengan Target Renstra 2020-2024

Capaian pada tahun 2021 dengan realisasi sebesar 8 desa telah mencapai target yang ditetapkan pada awal penyusunan Renstra yaitu 12 desa pada tahun 2021. terjadinya pandemi *covid-19* sejak tahun 2020 menyebabkan perubahan skala prioritas oleh pemerintah. Dalam menangani pandemi *covid-19* pemerintah melakukan *refocusing* anggaran dalam menangani *covid-19* sehingga terkait hal tersebut maka terjadi pula penyesuaian target pada tahun 2020. Setelah adanya perubahan APBNP 2020 yang ditujukan untuk mengatasi penyebaran *covid-19*, maka target jumlah desa pangan aman tahun 2020 mengalami penyesuaian dari 6 desa menjadi 4 desa. Kemudian selisih 2 desa tersebut dimasukkan dalam target tahun 2021 sehingga menjadi 8 desa yang di intervensi selama tahun 2021

Capaian pada tahun 2021 dengan realisasi sebesar 8 desa sesuai target pada tahun 2021 yaitu 12 desa secara kumulatif sejak 2020 dengan persentase capaian sebesar 100 %, namun bila realisasi tahun 2021 dibandingkan dengan target pada akhir Renstra tahun 2024 maka capaian tersebut baru 37,5% dari target yang ditetapkan yaitu sebesar 32 desa di wilayah Sulawesi Utara, dimana target tersebut merupakan target kumulatif tahun 2020-2024. Diperlukan upaya percepatan pelaksanaan kegiatan di tahun depan agar target tahun 2024 tetap dapat tercapai.

C. PERBANDINGAN REALISASI KINERJA TAHUN 2021 DIBANDINGKAN DENGAN BALAI BESAR/BALAI POM KLASTER 4



Gambar 3.37 Realisasi Persentase Capaian Jumlah Desa Pangan Aman Dalam Klaster 4

Persentase Capaian Jumlah Desa Pangan Aman dibandingkan dengan target yang ditetapkan masing-masing Balai Besar/Balai POM dalam klaster 4, maka BBPOM di Manado memiliki nilai capaian yang sama dengan Balai lain yaitu 100%. Hal ini dikarenakan capaian jumlah desa pangan aman memenuhi jumlah desa sesuai target yang ditetapkan. Balai Besar/Balai POM dalam klaster 4 yang mempunyai target jumlah desa yang berbeda namun persen realisasi yang sama.

D. ANALISIS PENYEBAB KEBERHASILAN/ KEGAGALAN ATAU PENINGKATAN /PENURUNAN KINERJA DAN ALTERNATIF SOLUSI YANG TELAH DILAKUKAN

Capaian tersebut dapat tercapai dikarenakan beberapa hal yang terkait eksternal dan internal BBPOM di Manado. Untuk Aspek Eksternal diantaranya :

1. Dukungan dari stakeholder, terutama dari Pemerintah Daerah Kabupaten yang diintervensi program Keamanan Pangan yaitu Pemerintah Daerah Kabupaten Bolaang Mongondow dan Kabupaten Kepulauan Sangihe. Pada Kabupaten Bolaang Mongondow ada kendala terkait pelaksanaan kegiatan advokasi karena ada perubahan pejabat rotasi di lingkungan Kepala Dinas yang terkait dengan Program Nasional Desa, Pasar dan Sekolah.

Sementara dari pihak Internal, upaya yang dilakukan yaitu :

1. Perencanaan yang baik, semenjak awal hingga akhir tahapan dapat diselesaikan sesuai yang direncanakan

2. Komitmen yang diberikan lintas sektor dalam mendorong pelaksanaan gerakan keamanan pangan desa terutama diberikan oleh Dinas Pemberdayaan Masyarakat Desa dalam mendorong Kepala Desa berpartisipasi aktif. Dinas Kesehatan juga senantiasa memberikan pendampingan melalui narasumber pentingnya menjaga sanitasi dan higien bagi masyarakat.
3. Tidak hanya support dari jajaran Dinas Pemberdayaan Masyarakat Desa dan Dinas Kesehatan, peran warga desa sebagai kader keamanan pangan dalam mengambil bagian Sosialisasi Keamanan Pangan kepada berbagai komunitas di desa.
4. Komunikasi aktif dua arah baik dari BBPOM di Manado maupun dari warga desa dilakukan secara berkesinambungan melalui wadah *whatsapp* group.

E. ANALISIS PROGRAM / KEGIATAN YANG MENUNJANG KEBERHASILAN / KEGAGALAN PENCAPAIAN KINERJA

Program/Kegiatan intervensi Keamanan Pangan di Desa dilaksanakan sebagai kegiatan terpadu dengan intervensi terhadap Sekolah dan Pasar di dua Kabupaten yaitu Kabupaten Bolaang Mongondow dan Kabupaten Kepulauan Sangihe. Hal ini bertujuan untuk Penyediaan Pangan Sehat dan Percepatan Perbaikan Gizi yang merupakan salah satu langkah untuk menuju Gerakan Masyarakat Hidup Sehat Sadar Pangan Aman sebagai gerakan bersama yang terintegrasi dan berkelanjutan disamping untuk untuk mengefisiensikan baik dari segi anggaran, maupun dari segi waktu pelaksanaan.

E. TINDAK LANJUT HASIL EVALUASI

Berdasarkan evaluasi sebelumnya BBPOM di Manado telah melaksanakan :

1. Pelaksanaan advokasi dengan Kabupaten Bolaang Mongondow dan Kabupaten Kepulauan Sangihe di bulan April.
2. Tahap Pelatihan Kader Keamanan Pangan Desa Baru dapat dilaksanakan pada akhir Juni 2021 di 6 Desa Yaitu, Mongkoinit, Lolan, Bolaang I dan Tuyat di Kab. Bolaang mongondow dan Desa Utaurano dan Barangkalang di Kabupaten Kepulauan Sangihe. Sementara 2 Desa lainnya yaitu Maelang dan Lobong akan dilaksanakan pada bulan Juli 2021. Bimtek Komunitas dilaksanakan karena terbatasnya waktu pada triwulan 3 dimana pada bulan Juli - September, dimana petugas terlibat dalam kegiatan intensifikasi pengawasan takjil selama bulan puasa.
3. Berfokus pada koordinasi dan *update* perkembangan terkini covid-19 sehingga pelaksanaan kegiatan dapat menyesuaikan dengan kondisi terkini penyebaran covid-

19, terutama terkait isu covid-19 varian delta yang lebih cepat penyebarannya, sehingga keselamatan semua pihak yang diutamakan.

4. Prioritas kegiatan Desa berfokus pada Kabupaten Bolaang Mongondow yang masih di level hijau penyebaran covid-19 sehingga dapat dilaksanakan. Sementara di Kabupaten Kepulauan Sangihe dipantau secara berkala terkait kemungkinan pelaksanaan. Meski dari hasil koordinasi dengan Kepala Desa Utaurano dan Barangkalang tidak ada warga masyarakat yang terlapor positif covid, namun kegiatan tidak dapat dilaksanakan karena dari hasil koordinasi diketahui Tahuna banyak yang terkonfirmasi positif covid dan Tahuna sebagai pintu masuk untuk melalui jalur laut serta titik transit menuju ke dua desa tersebut.
5. Petugas BBPOM di Manado menjaga protokol kesehatan secara ketat baik di lingkungan kantor maupun di luar kantor, serta merekomendasikan pemeriksaan swab covid-19 secara berkala untuk mencegah penularan saat bertugas.
6. Dari rencana tindak lanjut yang sudah dilaksanakan, maka dapat dievaluasi semuanya telah dapat dilaksanakan dengan hasil semua tahapan telah dilaksanakan termasuk monitoring evaluasi terkait kegiatan intervensi keamanan pangan di desa.

Rencana tindak lanjut yang akan dilaksanakan oleh BBPOM di Manado pada Tahun 2022 diantaranya :

1. Rapat Evaluasi Daerah diselenggarakan BBPOM di Manado sebagai wahana evaluasi hasil pengawasan bersama lintas sektor terkait yang terlibat dalam pengawasan Obat dan Makanan di Tahun 2021. Termasuk didalamnya Program Nasional, Desa, Sekolah dan Pasar Pangan Aman Berbasis Komunitas. Dari Hasil evaluasi selama pengawalan tahun 2021 untuk desa, sekolah dan pasar, kendala utama yaitu desa, sekolah dan pasar yang telah diintervensi pada tahun sebelumnya pada kendala replikasi desa, sekolah dan pasar. Untuk itu dalam Rapat Evaluasi daerah disepakati untuk replikasi tersebut, BBPOM di Manado akan bersinergi dalam penyelenggaraan pelatihan Kader Keamanan Pangan maupun Sosialisasi Keamanan Pangan di desa yang direplikasi dengan menanggung akomodasi narasumber, sementara biaya penyelenggaraan dapat dibiayai dari Desa, Sekolah maupun Pasar.
2. Pemilihan Desa Pangan Aman selain bagi desa stunting juga diprioritaskan bagi desa yang menjadi kawasan Pembangunan Prioritas Nasional diantaranya wisata dan Kawasan Ekonomi Khusus. Hal ini perlu disampaikan saat berkoordinasi dengan stakeholder yang menjadi target Program Nasional pada tahun 2022 yaitu Kabupaten Minahasa Utara dan Kota Bitung. Pemilihan Desa mempertimbangkan desa yang

telah mendapat intervensi tahun sebelumnya karena Kabupaten Minahasa Utara dan Kota Bitung telah diintervensi pada tahun-tahun sebelumnya.

IKK.5.4 Jumlah Pasar Pangan Aman Berbasis Komunitas

A. PERBANDINGAN TARGET DAN REALISASI TAHUN 2021

Tabel 3.44 Jumlah Pasar Pangan Aman Berbasis Komunitas

Indikator Kinerja	Target	Realisasi	% Capaian	Kriteria
Jumlah Pasar Pangan Aman Berbasis Komunitas	4	4	100	Baik

- a. Pasar adalah pasar rakyat yang diusulkan oleh OPD terkait sebagai pasar percontohan untuk pelaksanaan program pasar pangan aman berbasis komunitas.
- b. Intervensi adalah segala upaya yang dilakukan sesuai dengan Kerangka Acuan Kerja Survey pasar, advokasi komitmen pemda dan lintas sektor, bimtek petugas pasar, penyuluhan komunitas pasar, kampanye pasar, monev pasar, serta pelatihan fasilitator pasar dalam rangka mencapai pasar pangan aman berbasis komunitas.
- c. Pasar pangan aman berbasis komunitas adalah pasar yang didalamnya terdapat komitmen dan dukungan penuh dari pemangku kepentingan dan pemberdayaan komunitas pasar dari sisi suplay dan demand. Bentuk intervensi yang dilakukan berupa survey pasar, advokasi komitmen pemda dan lintas sektor, bimtek petugas pasar, penyuluhan komunitas pasar, kampanye pasar aman, monev pasar, serta pelatihan fasilitator pasar.
- d. Komunitas pasar adalah kelompok meliputi pedagang pasar, pengelola pasar, pengunjung pasar, anggota asosiasi pasar yang melakukan kegiatan utama di dalam pasar dalam rangka pemberdayaan pasar rakyat.
- e. Komitmen dan dukungan penuh komunitas pasar dan pemangku kepentingan terkait dapat berupa keberlanjutan program (replikasi pasar) dan penurunan peredaran bahan berbahaya yang disalahgunakan dalam pangan dan pangan yang berpotensi mengandung bahan berbahaya serta rencana program pengawalan pada tahun berikutnya.
- f. Pemberdayaan komunitas pasar dari sisi suplay dapat berupa penerapan CRPB oleh pedagang pasar di pasar rakyat.

- g. Pemberdayaan komunitas pasar dari sisi demand dapat berupa kegiatan KIE kepada pengunjung pasar melalui berbagai media komunikasi.
- h. Pasar yang diintervensi meliputi pasar baru yang belum pernah diintervensi termasuk pasar di daerah destinasi wisata.

Pelaksanaan pengukuran atas indikator Jumlah Pasar Pangan Aman Berbasis Komunitas dilaksanakan diakhir tahun pelaksanaan kegiatan di dua Kabupaten di Provinsi Sulawesi Utara dengan total target pasar yang diintervensi tahun 2021 sebesar 2 desa dan target pasar yang diintervensi sampai dengan Tahun 2021 sebesar 4 desa.

Progres tahapan pelaksanaan kegiatan Pasar Pangan Aman Berbasis Komunitas sampai dengan Triwulan 4 Tahun 2021 adalah telah melaksanakan semua tahapan sehingga dapat diklaim 100% selesai sesuai dengan tahapan.

Tabel 3.45 Progres Tahapan Kegiatan Pasar Pangan Aman Berbasis Komunitas Tahun 2021

Kegiatan	Pembobotan Progres (%)	Target pelaksanaan	Target Pasar Tahun N	Target Pasar s.d Tahun N	Progres (Capaian DJA)												Total	CAPAIAN RAPK			
																		RAPK s.d TW IV (Jan-Des)			
					Januari	Februari	Maret	April	Mei	Juni	Juli	Agustus	September	Oktober	Novemb	Desemb		Pembilang	Penyebut	Realisasi	
1 Adokasi	20.00	Jan - Apr	2.00	4.00	0.00	0.00	10.00	10.00	0.00	0.00	0.00	0.00	0.00	0.00	0.00	0.00	20.00				
2 Survey Pasar	5.00	Jan			0.00	0.00	0.00	0.00	5.00	0.00	0.00	0.00	0.00	0.00	0.00	0.00	0.00	5.00			
3 Bimtek Pengelola Pasar + Materi pelatihan Fasilitator	15.00	Apr - mei			0.00	0.00	0.00	0.00	15	0.00	0.00	0.00	0.00	0.00	0.00	0.00	0.00	15.00			
4 Monev (Sampling dan Pengujian) Tahap 1 Pasar (tahun N dan pengawalan tahun sebelumnya)	20.00	Apr			0.00	0.00	0.00	0.00	15.00	0.00	0.00	2.50	2.50	0.00	0.00	0.00	20.00				
5 Penyuluhan	5.00	Juni - Juli			0.00	0.00	0.00	0.00	5.00	0.00	0.00	0.00	0.00	0.00	0.00	0.00	5.00				
6 Kampanye	5.00	Juni - Juli			0.00	0.00	0.00	0.00	5.00	0.00	0.00	0.00	0.00	0.00	0.00	0.00	5.00				
7 Monev Tahap 2 (Sampling dan Pengujian) Pasar	20.00	Sept - Okt			0.00	0.00	0.00	0.00	0.00	0.00	0.00	0.00	2.50	17.50	0.00	0.00	20.00				
8 Lomba Pasar Aman	10.00	Des			0.00	0.00	0.00	0.00	0.00	0.00	0.00	0.00	0.00	0.00	10.00	10.00					
Total	100.00		2.00	4.00	0.00	0.00	10.00	10.00	5.00	40.00	0.00	0.00	2.50	5.00	17.50	10.00	100.00	0.00		100.00	

Adapun tahapan kegiatan yang dilaksanakan :

1. Adokasi

Advokasi dilaksanakan dalam rangka mendapatkan dukungan dari Stakeholder yang berwenang, antara lain Pemerintah Daerah dan lintas sektor terkait. Kegiatan advokasi pasar aman dari bahan berbahaya ini diintegrasikan dengan kegiatan advokasi GKPD dan PJAS sehingga diharapkan ketiga program kegiatan ini dapat berjalan beriringan pada kabupaten yang sama. Kegiatan ini akan dilakukan di Kabupaten Bolaang Mongondow secara daring dan Kabupaten Kepulauan Sangihe secara luring yang dilakukan secara daring disebabkan terkendala pandemi covid-19.

2. Survey Pasar

Survey Pasar bertujuan untuk :

- Identifikasi pasar rakyat yang memenuhi persyaratan pasar sehat sebagai prioritas sasaran pengendalian bahan berbahaya;
- Mengidentifikasi pedagang pasar dan inventarisasi bahan berbahaya dan pangan yang diduga mengandung bahan berbahaya;
- Memudahkan fasilitator/petugas yang berwenang untuk:
 - a. Sampling untuk pengujian;
 - b. ketertelusuran;
 - c. monitoring dan evaluasi;
 - d. tindak lanjut

3. Bimtek Pengelola Pasar dan Penyerahan Materi Pelatihan Fasilitator

BBPOM di Manado melakukan kegiatan Pelatihan Fasilitator dan Bimbingan Teknis terhadap petugas pengelola pasar dalam rangka pengawasan bahan berbahaya guna mendukung program pasar aman berbasis komunitas. Dalam rangka meningkatkan kesadaran pedagang di pasar tentang Keamanan Pangan, maka perlu dilakukan bimtek terhadap petugas pasar yang nantinya akan melakukan pengawasan dan penyuluhan terhadap pedagang di pasar. Dalam Bimtek Keamanan Pangan Terhadap Petugas Pasar, dijelaskan terkait prinsip sanitasi dan hygiene dalam penyediaan makanan. Dengan mengenal prinsip sanitasi dan hygiene, diharapkan makanan yang disajikan dalam keadaan yang layak konsumsi dan terhindar dari cemaran mikroba. Dengan demikian, Pengawasan oleh petugas pasar dan kesadaran pedagang akan pentingnya keamanan pangan maka diharapkan peredaran bahan berbahaya di pasar tradisional dapat diminimalisir. Bimtek ini akan dilaksanakan di Pasar Lolak di Kabupaten Bolaang Mongondow dan di Pasar Towo' Kabupaten Kepulauan Sangihe dengan melibatkan petugas pasar serta Dinas Perindustrian dan Perdagangan yang membawahi pasar.

4. Penyuluhan Kampanye Pasar Monev (Sampling dan Pengujian) Tahap 1 Pasar

Dalam rangka meningkatkan kepedulian dan pengetahuan pedagang pasar tentang keamanan pangan, maka dilakukan penyuluhan kepada pedagang pasar agar mereka dapat menjual produk pangan atau bahan tambahan pangan yang aman dari bahan berbahaya. Dengan demikian, diharapkan peredaran pangan yang diindikasikan mengandung bahan berbahaya di pasar tradisional dapat diminimalisir.

Dalam rangka meningkatkan kesadaran komunitas pasar tentang pentingnya keamanan pangan secara umum dan di pasar secara khusus, perlu dilakukan kampanye kepada komunitas pasar, tidak hanya kepada pedagang tapi juga ke

masyarakat sebagai konsumen. Dengan demikian diharapkan dapat terjadi peningkatan pengetahuan sekaligus kesadaran bagi masyarakat sebagai konsumen untuk memilih pangan yang aman dari bahan berbahaya. Meningkatnya kesadaran tentang keamanan pangan akan menurunkan permintaan konsumen terhadap pangan yang mengandung bahan berbahaya.

Cara yang dilakukan dalam rangka kampanye keamanan pangan antara lain dengan penayangan iklan layanan masyarakat, pemutaran spot iklan di radio komunitas pasar serta IG Blast, sementara kegiatan kampanye dengan melakukan roadshow melalui mobil laboratorium keliling untuk selama tahun 2021 dibatasi. Hal ini dilakukan dalam rangka mendukung program pemerintah pencegahan penyebaran COVID-19.

5. Pengawasan Berupa Sampling

Dari hasil Bimtek dan Penyuluhan Kampanye Keamanan pangan diperoleh output berupa petugas pasar dapat secara mandiri melakukan pengujian terhadap bahan berbahaya yang diduga ditambahkan ke pangan dalam pasar yang diintervensi. Oleh karena itu, dalam tahap ini petugas pasar akan melakukan secara melaksanakan pengujian terhadap sampel makanan yang beredar dipasar.

6. Monitoring dan Evaluasi (Sampling dan Pengujian) Tahap 1 Pasar

Kegiatan monitoring dan evaluasi implementasi pasar aman dari bahan berbahaya dilaksanakan dalam dua tahap, yaitu tahap I di bulan April-Mei 2021 dimana pelaporan paling lambat bulan Juni 2021; dan tahap II di bulan Agustus September 2021 dimana pelaporan paling lambat bulan Oktober 2021. Hasil pengujian dilaporkan tepat waktu ke sipaman.pom.go.id. Data tersebut selanjutnya dilakukan pemantauan setiap triwulan oleh Kantor Staf Presiden dan Bappenas. Monev Tahap 2 (Sampling dan Pengujian) Pasar

Dalam satu tahap, pengambilan contoh dan pengujian dapat dilakukan beberapa kali dalam waktu dua bulan. Sampling dan pengujian dapat dilakukan terhadap 25 sampel setiap minggu nya, atau 3-5 sampel setiap hari dengan total jumlah sampel tiap tahap sebanyak 100 sampel (95 sample untuk pengujian kimia, 5 sample untuk pengujian mikrobiologi). Sampling dan pengujian mikrobiologi E. coli dan Coliform dilakukan terhadap 5 sampel air dan sampel minuman pada setiap tahapnya.

7. Lomba Pasar Aman

Badan POM melalui BBPOM di Manado memberikan apresiasi bagi pasar setelah semua tahapan kegiatan pasar pangan aman berbasis komunitas. Pada Lomba Pasar Aman, hal – hal yang dinilai diantaranya terkait aspek dukungan kebijakan dari Pemerintah Daerah dalam hal pengawasan, melakukan survei pasar, kedisiplinan

dalam melaporkan hasil monitoring dan evaluasi pasar tahap 1 dan 2 pada tahun 2021 serta temuan pelanggaran yang ada di pasar rakyat yang ditindaklanjuti dilakukan oleh Pemerintah daerah/kepala pasar.

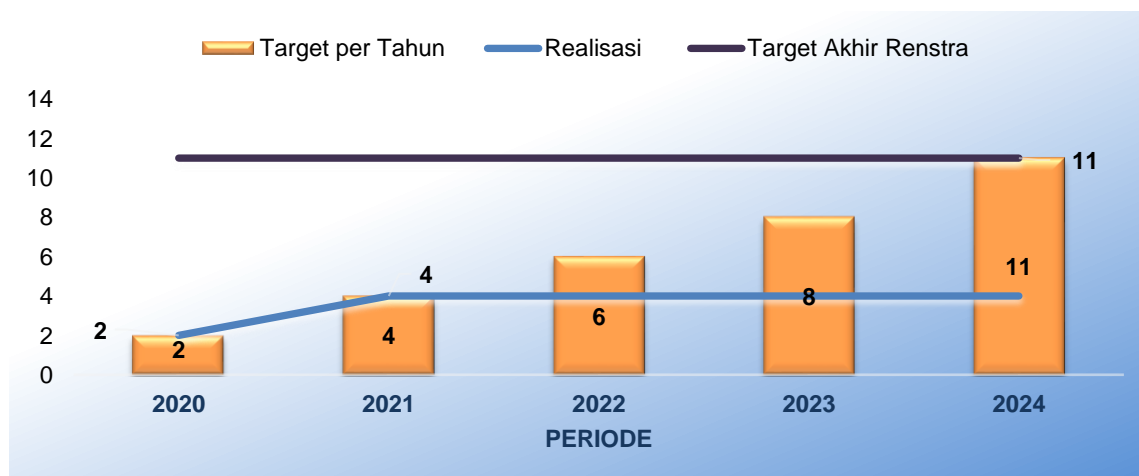
B. PERBANDINGAN REALISASI DAN CAPAIAN TAHUN 2021 DAN 2020

Tabel 3.46 Jumlah Pasar Pangan Aman Berbasis Komunitas Tahun 2021 dan 2020

Tahun 2020			Tahun 2021			Kriteria
Target	Realisasi	Capaian	Target	Realisasi	Capaian	
2	2	100	4	4	100	Baik

Realisasi dan capaian indikator progress tahapan Jumlah Pasar Pangan Aman Berbasis Komunitas Tahun 2021 tidak dapat dibandingkan dengan realisasi dan capaian tahun 2020 karena target indikator ini merupakan target kumulatif sejak tahun 2020 .

C. PERBANDINGAN REALISASI DAN CAPAIAN TAHUN 2021 DENGAN TARGET RENSTRA 2020-2024

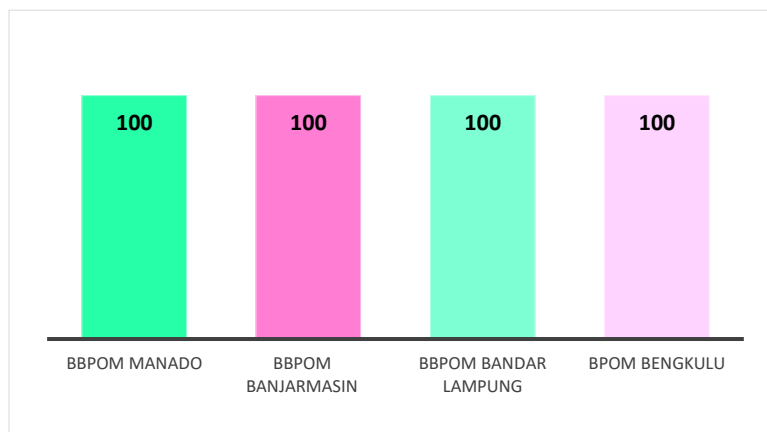


Gambar 3.38 Realisasi Jumlah Pasar Pangan Aman Berbasis Komunitas Tahun 2021 dengan Target Renstra 2020-2024

Capaian pada tahun 2021; dengan realisasi kumulatif sebesar 4 pasar sesuai target kumulatif pada tahun 2021 yaitu 4 pasar dengan persentase capaian sebesar 100 %, namun bila capaian tahun 2021 dibandingkan dengan target pada akhir Renstra tahun

2024 maka capaian tersebut baru 36.36% dari target yang ditetapkan yaitu sebesar 11 pasar di wilayah Sulawesi Utara, dimana target tersebut merupakan target kumulatif tahun 2020-2024. Diperlukan upaya percepatan pelaksanaan kegiatan di tahun depan agar target tahun 2024 tetap dapat tercapai.

C. PERBANDINGAN REALISASI KINERJA TAHUN 2020 DIBANDINGKAN DENGAN BALAI BESAR/BALAI POM KLASTER 4



Gambar 3.39 Capaian Jumlah Pasar Pangan Aman Berbasis Komunitas dalam Klaster 4

Capaian persentase indikator jumlah pasar pangan aman berbasis komunitas jika dibandingkan dengan target yang ditetapkan masing-masing Balai, maka BBPOM di Manado memiliki nilai capaian yang sama dengan Balai Besar/Balai POM dalam kluster 4 yaitu 100 %. Hal ini dikarenakan capaian jumlah pasar pangan aman berbasis komunitas sejumlah 2 pasar sesuai target yang ditetapkan di awal tahun 2 pasar. Target tahun 2021 BBPOM di Manado, BBPOM di Banjarmasin, BBPOM di Bandar Lampung memiliki jumlah kumulatif yang sama yaitu 4 Pasar, sementara BPOM Bengkulu memiliki target 6 Pasar secara kumulatif.

D. ANALISIS PENYEBAB KEBERHASILAN/ KEGAGALAN ATAU PENINGKATAN /PENURUNAN KINERJA DAN ALTERNATIF SOLUSI YANG TELAH DILAKUKAN

Pasar rakyat merupakan ujung tombak keamanan pangan dimana masyarakat sebagai konsumen memperoleh makanan sebelum dikonsumsi. Berbagai produk pangan, baik pangan segar maupun pangan olahan dengan mudah kita jumpai di pasar rakyat. Kurangnya pengendalian dan pengawasan yang dilakukan menyebabkan masih banyaknya temuan pangan yang mengandung bahan berbahaya seperti Boraks, Formalin, Kuning Metanil (Methanil Yellow) dan Rhodamin B di pasar rakyat. Keberadaan

pangan yang mengandung bahan berbahaya tersebut tentunya sangat tidak diinginkan karena dapat mengganggu kesehatan konsumen.

Sebagai pusat perekonomian masyarakat, pasar rakyat harus menerapkan keamanan pangan dalam setiap aktifitasnya, aman dari bahan berbahaya, dan harus disiplin dalam menerapkan protokol kesehatan

Keberhasilan dapat pencapaian target indikator Jumlah Pasar Pangan Aman Berbasis Komunitas dikarenakan beberapa hal yang terkait eksternal dan internal BBPOM di Manado. Untuk Aspek Eksternal diantaranya :

1. Dukungan dari stakeholder, terutama dari pemerintah daerah Kabupaten yang diintervensi program Keamanan Pangan yaitu Pemerintah Daerah Kabupaten Bolaang Mongondow dan kabupaten Kepulauan Sangihe. Pada Kabupaten Bolaang Mongondow ada kendala terkait pelaksanaan kegiatan advokasi karena ada perubahan pejabat rotasi di lingkungan kepala dinas yang terkait dengan program nasional desa, pasar dan sekolah.

Sementara dari pihak Internal, upaya yang dilakukan yaitu :

1. Perencanaan yang baik, semenjak awal hingga akhir tahapan dapat diselesaikan sesuai yang direncanakan, perencanaan termasuk didalamnya persiapan penyediaan perlengkapan yang diperlukan dalam program pasar aman, diantaranya test kit uji cepat bahan berbahaya serta gimmick yang diperlukan untuk saat Kampanye Pasar Aman
2. Komunikasi baik dibina dengan Dinas Perdagangan, serta dengan Kepala Pasar sehingga pelaksanaan Program Pasar Aman dapat dilaksanakan sesuai jadwal, terkait kendala pelaksanaan seperti peningkatan angka covid-19 dapat dikomunikasikan dan aktif memantau kebijakan terbaru dari Pemerintah Daerah setempat sehingga tidak menngganggu pelaksanaan Program Pasar Aman.

Kendala yang dihadapi sejak Tahun 2020 sampai dengan Tahun 2021 tentunya terjadinya pandemi mengharuskan melaksanakan kegiatan dengan mempertimbangkan penyebaran covid 19 di lokasi Kabupaten yang pasarnya akan diintervensi. Konsep ke masa yang akan datang pada era *new normal*, konsep pasar bukan hanya berupa bentuk fisik dimana pembeli dan penjual bertemu secara tatap muka, namun akan massif berpindah melalui media online dimana pembeli dan penjual tidak perlu bertemu untuk melakukan transaksi. Hal ini tentu akan menjadi tantangan terkait pengawasan dan pemberdayaan masyarakat.

E. ANALISIS PROGRAM / KEGIATAN YANG MENUNJANG KEBERHASILAN / KEGAGALAN PENCAPAIAN KINERJA

Program intervensi Pasar Pangan Aman Berbasis Komunitas dilaksanakan sebagai kegiatan terpadu dengan intervensi terhadap desa dan sekolah di dua Kabupaten yaitu Kabupaten Bolaang Mongondow dan Kabupaten Kepulauan Sangihe. Hal ini bertujuan untuk Penyediaan Pangan Sehat dan Percepatan Perbaikan Gizi yang merupakan salah satu langkah untuk menuju Gerakan Masyarakat Hidup Sehat Sadar Pangan Aman sebagai gerakan bersama yang terintegrasi dan berkelanjutan disamping untuk untuk mengefisiensikan baik dari segi anggaran, maupun dari segi waktu pelaksanaan.

F. TINDAK LANJUT HASIL EVALUASI

Berdasarkan evaluasi atas rekomendasi pada triwulan sebelumnya BBPOM di Manado telah dilaksanakan :

1. Pelaksanaan advokasi dengan Kabupaten Bolaang Mongondow dan Kabupaten Kepulauan Sangihe di bulan April.
2. Bimtek Pengelola Pasar sekaligus survey, Monev Tahap I serta penyuluhan dan Kampanye.
3. Monev Tahap II yaitu berupa sampling pengujian terhadap makanan di pasar. Untuk progress ini menunggu hasil pengadaan testkit mikrobiologi E.coli yang baru ditambahkan perlu diuji dari hasil rapat dengan BPOM di awal Triwulan 2. Progress pengadaan telah dilaksanakan awal Juni, karena testkit tersebut "indent" maka estimasi baru akan tersedia pada bulan Agustus 2021. Dan test kit E.coli tersebut telah tersedia untuk digunakan sampling Pasar dan Sekolah.
4. Pelaksanaan Sampling Pasar pada pasar yang telah diintervensi selama tahun 2020 dan 2021
5. Mempercepat pelaksanaan intervensi dan sosialisasi kepada komunitas pasar dengan strategi menghubungi tiap penanggung jawab pasar serta Kepala Dinas Perdagangan Bolaang Mongondow dan Kabupaten Kepulauan Sangihe.
6. Rencana tindak lanjut dapat dilaksanakan sehingga semuanya dan melakukan integrasi pelaksanaan sampling dan pengujian di program desa dan sekolah. Hal ini menghemat waktu pelaksanaan.

Rencana tindak lanjut yang akan dilaksanakan oleh BBPOM di Manado pada Tahun 2022 diantaranya :

1. Rapat Evaluasi Daerah diselenggarakan BBPOM di Manado sebagai wahana evaluasi hasil pengawasan bersama lintas sektor terkait yang terlibat dalam pengawasan Obat dan Makanan di Tahun 2021. Termasuk didalamnya Program Nasional, Desa, Sekolah dan Pasar Pangan Aman Berbasis Komunitas. Dari Hasil evaluasi selama pengawalan tahun 2021 untuk desa, sekolah dan pasar, kendala utama yaitu desa, sekolah dan pasar yang telah diintervensi pada tahun sebelumnya pada kendala replikasi desa, sekolah dan pasar. Untuk itu dalam Rapat Evaluasi daerah disepakati untuk replikasi tersebut, BBPOM di Manado akan bersinergi dalam penyelenggaraan pelatihan Kader Keamanan Pangan maupun Sosialisasi Keamanan Pangan di desa yang direplikasi dengan menanggung akomodasi narasumber, sementara biaya penyelenggaraan dapat dibiayai dari Desa, Sekolah maupun Pasar
2. Pelaksanaan sesuai dengan Juknis serta komunikasi aktif dengan stakeholder sejak pemilihan pasar yang menjadi target intervensi. kawasan Pembangunan Prioritas Nasional diantaranya wisata dan Kawasan Ekonomi Khusus. Hal ini perlu disampaikan saat berkoordinasi dengan stakeholder yang menjadi target Program Nasional pada tahun 2022 yaitu Kabupaten Minahasa Utara dan Kota Bitung. Pemilihan pasar mempertimbangkan pasar yang telah mendapat intervensi tahun sebelumnya karena Kabupaten Minahasa Utara dan Kota Bitung telah diintervensi pada tahun-tahun sebelumnya.

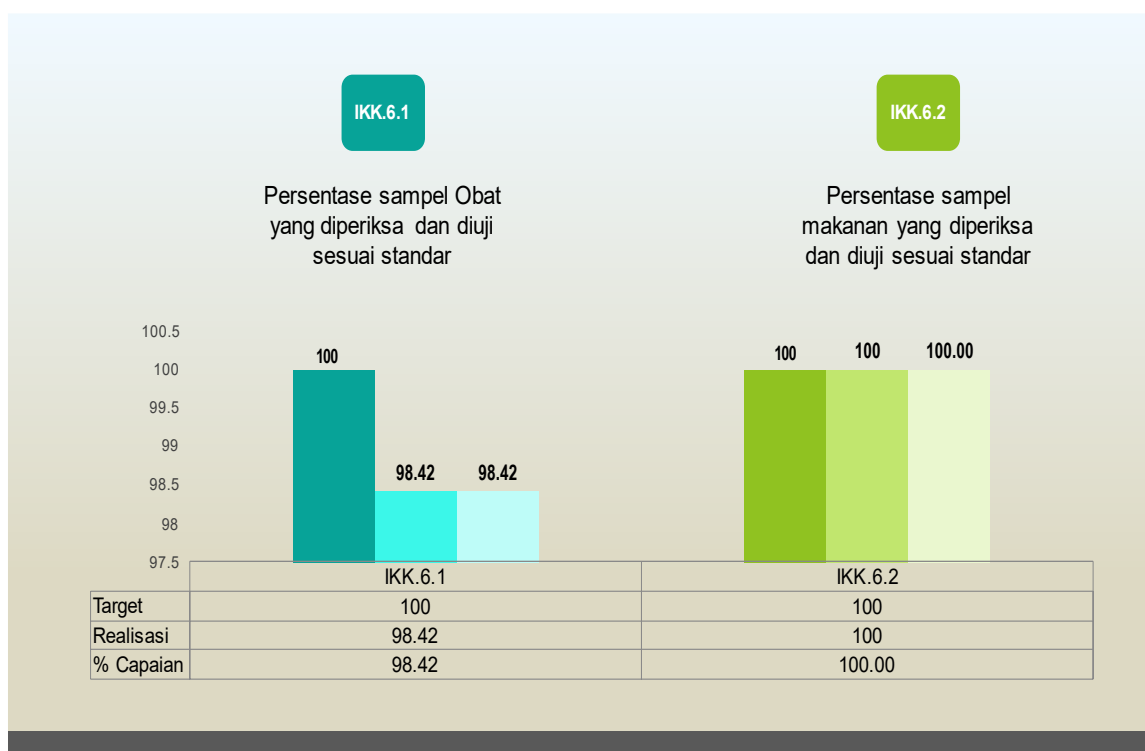
Sasaran Kegiatan 6

Meningkatnya efektivitas pemeriksaan produk dan pengujian Obat dan Makanan di wilayah kerja BBPOM di Manado

BBPOM di Manado melakukan pemeriksaan dan pengujian sampel obat dan makanan di provinsi Sulawesi Utara. Dalam melakukan pengujian tentu harus menggunakan parameter yang sesuai agar hasil pengujian dapat dipertanggungjawabkan kebenarannya.

Pada Tahun 2021 BBPOM di Manado berhasil meningkatkan efektivitas pemeriksaan produk dan pengujian Obat dan Makanan di wilayah kerja BBPOM di Manado” yang merupakan Internal Process Perspective dengan NPS sebesar

99,21% kriteria “Baik” yang diukur berdasarkan rata-rata 2 indikator kinerja sebagai berikut :



IKK. 6.1 Persentase Sampel Obat yang Diperiksa dan Diuji Sesuai Standar

A. PERBANDINGAN TARGET DAN REALISASI TAHUN 2021

Tabel 3.47 Persentase sampel obat yang diperiksa dan diuji sesuai standar

Indikator Kinerja	Target (Awal)	Target (Reviu)	Realisasi	% Capaian (Awal)	% Capaian (Reviu)	Kriteria
Persentase sampel obat yang diperiksa dan diuji sesuai standar	96	100	98,42	102,52	98,42	Baik

Persentase sampel obat yang diperiksa dan diuji sesuai standar menggambarkan pemeriksaan sampel yang dilakukan oleh substansi Pemeriksaan BBPOM di Manado dan Loka POM di Kabupaten Kepulauan Sangihe meliputi pengecekan nomor izin edar, kadaluarsa, kondisi kemasan, dan penandaan/ label serta pengujian sampel oleh substansi pengujian BBPOM di Manado yang dilaksanakan berdasarkan standar yang ditetapkan yaitu pengujian dengan parameter uji kritis (wajib) yang tercantum pada

pedoman sampling dan pengujian obat dan makanan tahun 2021 dan memenuhi timeline yang telah ditetapkan dalam pedoman/SOP.

Persentase sampel obat yang diperiksa dan diuji sesuai standar dihitung dengan menggunakan rumus sebagai berikut :

Persentase sampel Obat yang diperiksa dan diuji sesuai standar = (A+B) / 2

Dimana :

A = (Jumlah sampel Obat yang diperiksa sesuai standar / Jumlah target sampel Obat) x 100%

B = (Jumlah sampel Obat yang diuji sesuai standar / Jumlah target sampel Obat) x 100%

Dalam hal ini, yang termasuk persentase sampel obat yang diperiksa dan diuji sesuai standar yaitu komoditi bahan obat, narkotika, psikotropika, prekursor, obat tradisional, Suplemen Kesehatan dan Kosmetik

Pelaksanaan sampling dan pengujian pada tahun 2021 terdapat beberapa sampel yang menjadi *Pilot Project* . *Pilot Project* sampling dan pengujian yaitu sampel yang disampling di wilayah kerja BBPOM di Manado namun dilakukan uji di Balai-Balai yang menjadi peserta *Pilot Project* sesuai Regionalisasi yang telah ditentukan. Periode Sampling dan pengiriman sampel *Pilot Project* ditetapkan pada akhir bulan Juni dan bulan Juli 2021, sedangkan Pengujian sampel ditetapkan hingga bulan September 2021. Pelaksanaan pilot project berdasarkan hasil evaluasi tidak berpengaruh signifikan terhadap capaian indikator kinerja persentase sampel obat yang diperiksa dan diuji sesuai standar.

Atas reuiu target kinerja BBPOM di Manado dan berdasarkan Surat Plt. Sekretaris Utama BPOM Nomor B-PR.01.02.2.11.21.570 tanggal 8 November 2021 perihal Penyampaian Kesepakatan Target Kinerja UPT BPOM Tahun 2021-2024 dalam rangka Reuiu Renstra Unit Organisasi/Satker Tahun 2020-2024 yang selanjutnya diimplementasikan dalam penyusunan Dokumen Reuiu Renstra Tahun 2020-2024 dilakukan penyesuaian target menjadi 96%. Berdasarkan tabel di atas, capaian persentase sampel obat yang diperiksa dan diuji sesuai standar diperoleh nilai 98,42% dengan target yang ditetapkan pada tahun 2021 sebesar 100%. Berdasarkan persentase capaian yaitu 98,42% dengan kriteria "**Baik**". Jika dibandingkan dengan target Awal Renstra tahun 2020-2024 diperoleh capaian sebesar 102,52%.

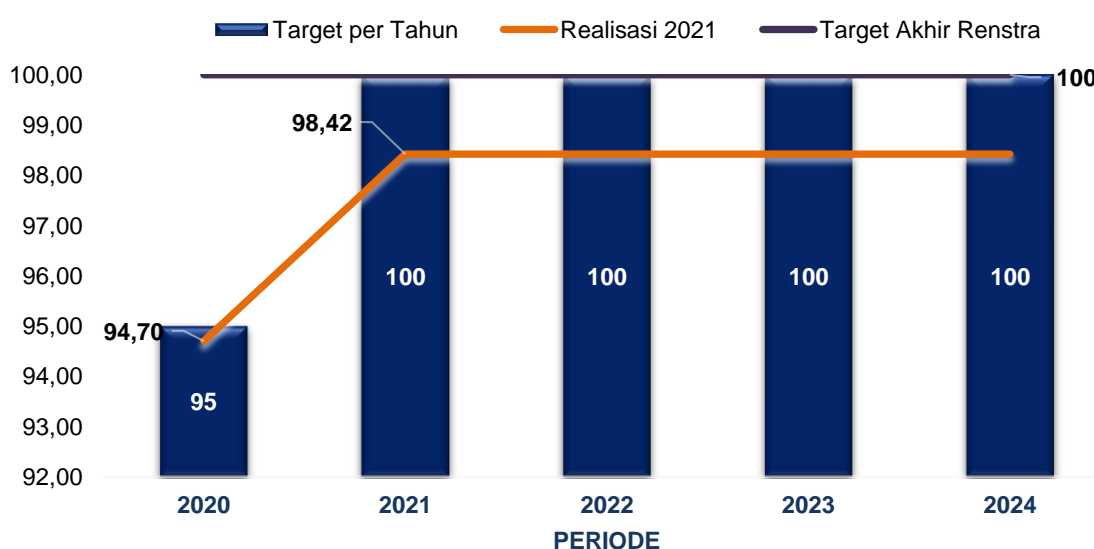
B. PERBANDINGAN REALISASI DAN CAPAIAN TAHUN 2021 DAN 2020

Tabel 3.48 Persentase Sampel Obat yang Diuji Sesuai Standar Tahun 2021 dan 2020

Tahun 2020			Tahun 2021			Kriteria
Target	Realisasi	% Capaian	Target	Realisasi	% Capaian	
95	94,70	99,68	100	98,42	98,42	Baik

Realisasi persentase sampel obat yang diperiksa dan diuji sesuai standar pada tahun 2021 jauh lebih tinggi dibandingkan dengan realisasi dan capaian pada tahun 2020, akan tetapi persentase capaian terhadap realisasi pada tahun 2021 lebih rendah dibandingkan tahun 2020 karena peningkatan target ditahun 2021. Seperti pada tabel di atas, Realisasi tahun 2020 sebesar 94,70% dari target yang telah ditetapkan sebesar 95 %, sedangkan realisasi pada tahun 2021 sebesar 98,42 % dari target yang ditetapkan sebesar 100%.

C. PERBANDINGAN REALISASI DAN CAPAIAN TAHUN 2021 DENGAN TARGET RENSTRA 2020-2024



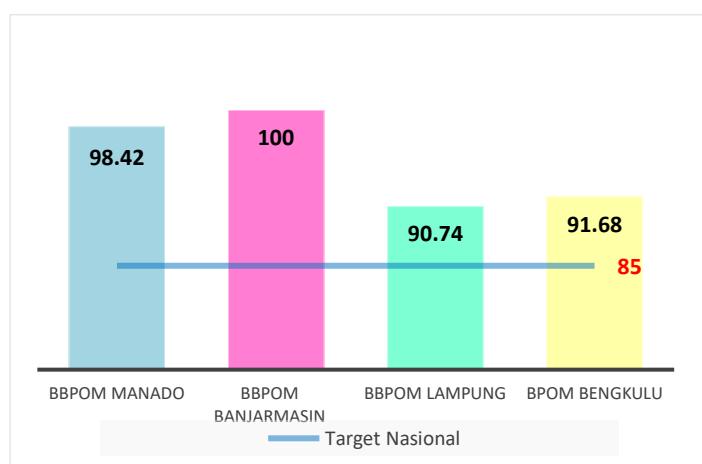
Gambar 3.40 Perbandingan Persentase Realisasi Sampel Obat yang Diperiksa dan Diuji Sesuai Standar Tahun 2021 Dengan Target Renstra 2020-2024

Realisasi Persentase sampel Obat yang diperiksa dan diuji sesuai standar di BBPOM di Manado pada tahun 2021 sebesar 98,42%, belum dapat mencapai target yang

ditetapkan sebesar 100% namun masih dalam kriteria “**Baik**”. Target Renstra Persentase sampel Obat yang diperiksa dan diuji sesuai standar telah ditetapkan flat dari 2021 hingga 2024 yaitu sebesar 100%. Jika dibandingkan realisasi pada tahun 2021 dengan periode akhir Renstra maka diperoleh persentase capaian yang sama dengan capaian pada tahun 2021 yaitu 98,42%.

Berdasarkan realisasi dan capaian tersebut, dibutuhkan perencanaan dan strategi yang baik, agar seluruh sampel obat, obat tradisional, suplemen kesehatan, dan kosmetik dapat diperiksa dan diuji sesuai standar. Antara lain yaitu melaksanakan evaluasi, penambahan ruang lingkup pengujian, serta penambahan instrument pengujian.

D. PERBANDINGAN REALISASI KINERJA TAHUN 2021 DIBANDINGKAN DENGAN BALAI BESAR/BALAI POM KLASTER 4



Gambar 3.41 Perbandingan Realisasi Persentase Sampel Obat yang Diperiksa dan Diuji Sesuai Standar Tahun 2020 dalam Klaster 4

Realisasi Kinerja persentase obat yang diperiksa dan diuji sesuai standar Balai Besar POM di Manado cukup baik jika dibandingkan dengan Balai/Balai Besar yang berada di klaster 4. Hanya realisasi dan capainya BBPOM di Banjarmasin yang lebih baik dari realisasi BBPOM di Manado. Namun berdasarkan realisasi Balai Besar/Balai POM yang berada di klaster 4, seluruhnya memiliki realisasi persentase obat yang diperiksa dan diuji sesuai standar **dias target nasional (85%)**.

C. ANALISIS PENYEBAB KEBERHASILAN/ KEGAGALAN ATAU PENINGKATAN /PENURUNAN KINERJA DAN ALTERNATIF SOLUSI YANG TELAH DILAKUKAN

Jumlah sampel yang diuji tahun 2021 adalah sejumlah 1583 sampel. Sejumlah 1583 sampel tersebut seluruhnya (100%) dilakukan pemeriksaan sesuai standar meliputi pemeriksaan legalitas atau Nomor Izin Edar (NIE), Kedaluwarsa, kondisi kemasan, dan atau pengawasan penandaan/label. Selain itu, untuk sampel yang diuji sejumlah 1530 sampel yang diuji sesuai standar meliputi parameter uji kritis yang telah ditetapkan dalam pedoman sampling tahun 2021 dan sesuai *timeline* yang telah ditetapkan.

Berdasarkan hasil yang diperoleh pada tahun 2021, persentase sampel obat yang diperiksa dan diuji sesuai standar belum tercapai sesuai target yang ditetapkan, yaitu 98,42% dari target 100%, namun masih termasuk dalam kriteria capaian “**Baik**”. Hal ini karena dalam pelaksanaannya terdapat beberapa faktor yang dapat mempengaruhi yaitu faktor eksternal maupun internal. Pertama yaitu ketersediaan media, reagen, dan baku pembanding sangat mempengaruhi sampel tersebut dapat diuji parameter uji kritis sesuai standar yang ditetapkan. Faktor Kedua pelaksanaan *Pilot Project* regionalisasi sampling dan pengujian yang dilaksanakan pada pertengahan tahun berjalan yang berdampak terhadap realisasi dan capaian indikator kinerja. Karena berdasarkan hasil evaluasi, terdapat beberapa sampel pilot project yang dikirimkan ke balai lain terhambat untuk dilakukan pengujian dikarenakan beberapa hal antara lain yaitu tidak adanya reagen dan baku pembanding, tidak adanya instrument yang seharusnya digunakan untuk menguji sampel, serta terdapat *human error* sehingga sampel yang dikirimkan tidak dapat di uji atau hanya dapat dilakukan uji sebagian parameter uji kritis saja.

Selain itu, sampling yang dilaksanakan 80% dari total target sampling tahun 2021 merupakan sampel acak. Sehingga tidak dapat diprediksi dengan pasti sampel apa saja yang akan dilakukan pengujian dan akan diuji dengan menggunakan instrument, metode dan baku pembanding yang belum pasti. Sehingga prediksi dan perencanaan yang tepat dapat mempengaruhi realisasi dan capaian indikator kinerja tersebut.

Berikut ini merupakan beberapa kendala yang dihadapi dalam rangka pemenuhan pengujian sampel obat sesuai standar antara lain :

1. Pelaksanaan Pilot Project regionalisasi sampling dan pengujian, sehingga kinerja BBPOM di Manado tergantung dari UPT lain. Jika sampel disampling di BBPOM di Manado dikirimkan ke UPT yang ditentukan namun UPT tersebut tidak dapat melakukan uji karena berbagai alasan, maka dapat berdampak terhadap realisasi dan capaian BBPOM di Manado.

2. Belum tersedia baku pembanding baku *acid blue 1*, *basic blue 26* dan *solven green* pada komoditi kosmetik sediaan *lip color* dan pewarna rambut
3. Parameter uji pseudoefedrin pada obat tradisional kategori obat batuk belum dapat dilakukan karena menggunakan instrument yang tidak tersedia yaitu LCMS
4. *Trouble* di alat GCMS di laboratorium OTKOSSK yang memerlukan penggantian *sparepart* sehingga pengujian parameter uji tripolidin dan bromfeniramin maleat belum dapat dilakukan
5. Capaian timeline pengujian secara umum mengalami penurunan bila dibandingkan dengan target yang telah ditetapkan di sasaran mutu yaitu 83%. Hal ini disebabkan karena adanya *trouble* di beberapa alat laboratorium (AAS, ICPMS dan GCMS di laboratorium pangan dan Obat Tradisional, Kosmetik, Suplemen Kesehatan) dan stok gas Argon dan Hidrogen yang sempat mengalami kekosongan dan baru tersedia di akhir bulan Juli.
6. Beberapa personil pengujian yang harus isolasi mandiri karena terkonfirmasi positif Covid-19, sehingga pengujian sampel juga mengalami keterlambatan.

D. ANALISIS PROGRAM / KEGIATAN YANG MENUNJANG KEBERHASILAN / KEGAGALAN PENCAPAIAN KINERJA

1. Berkoordinasi dengan P3OMN untuk pengadaan baku pembanding untuk parameter-parameter kritis yang telah ditentukan dalam prioritas sampling.
2. Pengadaan mandiri beberapa baku pembanding yang masih memungkinkan diperoleh melalui mekanisme pengadaan langsung.
3. Kerjasama dengan Balai POM terdekat untuk pengadaan media, reagen atau baku pembanding yang habis.
4. Peningkatan kompetensi bagi penguji melalui seminar, pelatihan, pendidikan maupun magang.
5. Koordinasi terkait ketersediaan reagent, baku pembanding, instrument alat dengan Balai Penguji dalam rangka Pilot Project Regionalisasi sampling dan pengujian.
6. Telah dilakukan tindak lanjut atas rekomendasi pertriwulan sepanjang tahun 2021 dan tahun sebelumnya.

E. TINDAK LANJUT HASIL EVALUASI

Berdasarkan rekomendasi pertriwulan sepanjang tahun 2021 dan tahun sebelumnya sebagai hasil dari pelaksanaan monitoring dan evaluasi telah dilakukan usaha pemenuhan Standart Kemampuan Laboratorium, hal ini dapat dikorelasikan dengan

peningkatan nilai indikator persentase pemenuhan laboratorium pengujian obat dan makanan sesuai standar GLP sebesar 76,47% jika dibandingkan realisasi tahun 2020 sebesar 71,8%, revidi atas target indikator kinerja melalui revidi Renstra 2020-2024 serta telah dilakukannya monitoring dan evaluasi terhadap sampling yang dilakukan perbulan. Disamping itu, upaya pemenuhan reagen pengujian dan baku pembanding dengan cara pengadaan langsung dan meminjam kepada Balai/Balai Besar POM terdekat telah dilaksanakan. Begitu juga dengan penerapan system WFO 100% dapat dilaksanakan dengan baik dengan tetap mematuhi protokol kesehatan sehingga target pengujian dapat tercapai.

Rencana tindak lanjut yang akan dilaksanakan oleh BBPOM di Manado pada Tahun 2022 adalah :

1. Konsistensi penerapan sistem manajemen mutu sesuai ISO 9001 : 2015 dan 17025 : 2017 sehingga didapat hasil pengujian yang terpercaya dan tertelusur.
2. Peningkatan Standar Kemampuan Laboratorium, dari segi kompetensi penguji, ruang lingkup dan peralatan/Instrumen atas rekomendasi penilaian tahun 2021.

IKK.6.2. Persentase Sampel Makanan yang Diperiksa dan Diuji Sesuai Standar

A. PERBANDINGAN TARGET DAN REALISASI TAHUN 2021

Tabel 3.49 Persentase Sampel Makanan yang Diperiksa dan Diuji Sesuai Standar

Indikator Kinerja	Target (Awal)	Target (Revidi)	Realisasi	% Capaian (Awal)	% Capaian (Revidi)	Kriteria
Persentase sampel makanan yang diperiksa dan diuji sesuai standar	96	100	100	104,17	100	Baik

Persentase sampel makanan yang diperiksa dan diuji sesuai standar menggambarkan pemeriksaan sampel oleh Substansi Pemeriksaan BBPOM di Manado dan Loka POM di Kabupaten Kepulauan Sangihe meliputi pengecekan nomor izin edar, kedaluwarsa, kondisi kemasan, dan penandaan/ label serta pengujian sampel yang dilaksanakan berdasarkan standar yang ditetapkan yaitu pengujian dengan parameter uji kritis (wajib) yang tercantum pada pedoman sampling dan pengujian obat dan makanan tahun 2021 dan memenuhi timeline yang telah ditetapkan dalam pedoman/SOP.

Persentase sampel makanan yang diperiksa dan diuji sesuai standar dihitung dengan menggunakan rumus :

$$\text{Persentase sampel Makanan yang diperiksa dan diuji sesuai standar} = (A+B) / 2$$

Dimana :

$$A = (\text{Jumlah sampel Makanan yang diperiksa sesuai standar} / \text{Jumlah target sampel Makanan}) \times 100\%$$

$$B = (\text{Jumlah sampel Makanan yang diuji sesuai standar} / \text{Jumlah target sampel makanan}) \times 100\%$$

Atas reuiu target kinerja BBPOM di Manado dan berdasarkan Surat Plt. Sekretaris Utama BPOM Nomor B-PR.01.02.2.11.21.570 tanggal 8 November 2021 perihal Penyampaian Kesepakatan Target Kinerja UPT BPOM Tahun 2021-2024 dalam rangka Reuiu Renstra Unit Organisasi/Satker Tahun 2020-2024 yang selanjutnya diimplementasikan dalam penyusunan Dokumen Reuiu Renstra Tahun 2020-2024 dilakukan penyesuaian target menjadi 100%.

Pada tahun 2021 realisasi persentase sampel makanan yang diperiksa dan diuji sesuai standar dapat mencapai target yang telah ditetapkan. Berdasarkan tabel di atas persentase sampel makanan yang diperiksa dan diuji sesuai standar diperoleh nilai 100% dari target yang ditetapkan sebesar 100% dan termasuk kategori **“Baik”**. Jika dibandingkan dengan target awal Renstra Tahun 2020-2024 diperoleh capaian sebesar 104,17%.

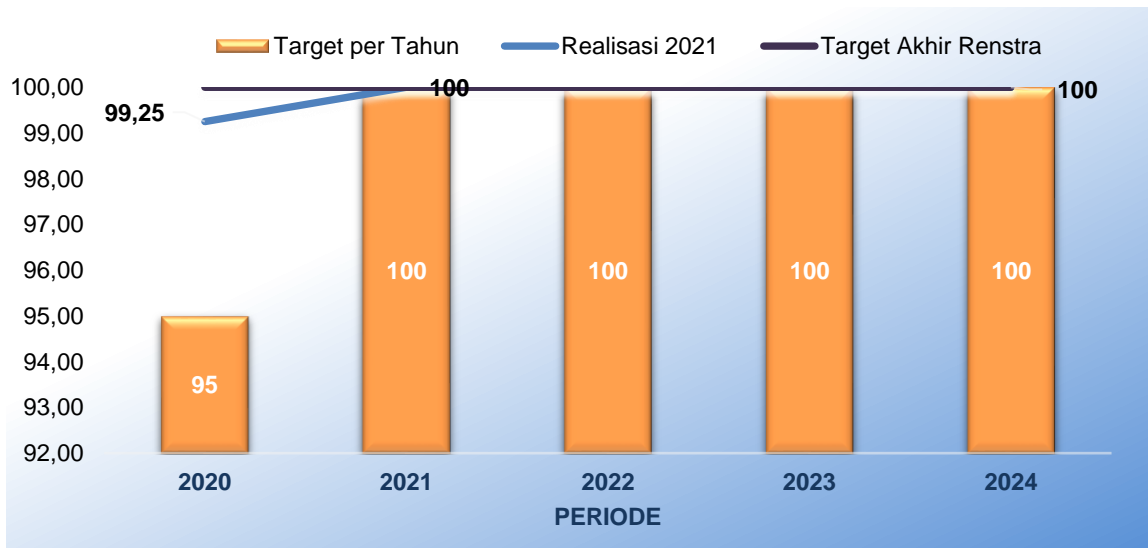
B. PERBANDINGAN REALISASI DAN CAPAIAN TAHUN 2021 DAN 2020

Tabel 3.50 Persentase Sampel Makanan yang Diperiksa dan diuji sesuai standar pada Tahun 2021 dan 2020

Tahun 2020			Tahun 2021			Kriteria
Target	Realisasi	Capaian	Target	Realisasi	Capaian	
95	99,25	104,47	100	100	100	Baik

Persentase sampel makanan yang diperiksa dan diuji sesuai standar pada tahun 2021 memiliki realisasi yang lebih baik jika dibandingkan dengan tahun 2020. Pada tahun 2021 realisasi sebesar 100%, sedangkan realisasi tahun 2020 yaitu sebesar 99,25%.

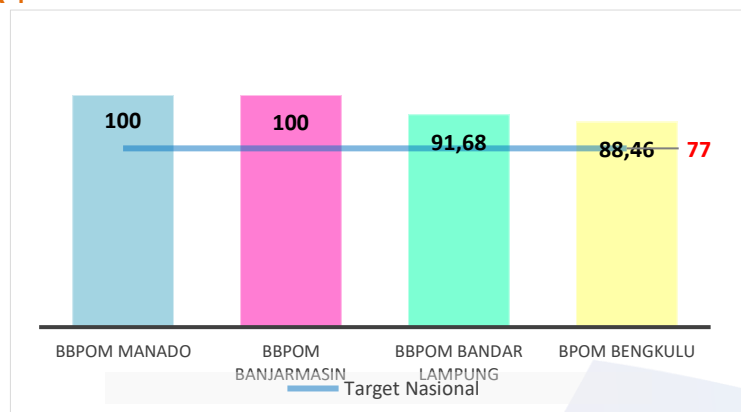
C. PERBANDINGAN REALISASI DAN CAPAIAN TAHUN 2021 DENGAN TARGET RENSTRA 2020-2024



Gambar 3.42 Perbandingan Realisasi Persentase Sampel Makanan yang Diperiksa dan Diuji Tahun 2021 Dengan Target Renstra 2020-2024

Realisasi Persentase sampel makanan yang diperiksa dan diuji sesuai standar di BBPOM di Manado pada tahun 2021 sebesar 100%, dapat mencapai target Renstra tahun 2021 yang telah ditetapkan. Begitu juga bila dibandingkan dengan target pada akhir periode Renstra di tahun 2024 maka capaian telah mencapai target yang ditetapkan dengan persentase capaian 100 %. Realisasi tersebut harus dipertahankan, sehingga seluruh sampel makanan dapat diperiksa dan diuji sesuai standar.

D. PERBANDINGAN REALISASI KINERJA TAHUN 2020 DIBANDINGKAN DENGAN BALAI BESAR/BALAI POM KLASTER 4



Gambar 3.43 Perbandingan Realisasi Persentase Sampel Makanan yang Diperiksa dan Diuji Sesuai Standar dalam Kluster 4

Realisasi persentase makanan yang diperiksa dan diuji sesuai standar BBPOM di Manado merupakan yang tertinggi dibandingkan dengan Balai/Balai Besar POM yang berada di klaster 4 dan setara dengan realisasi BBPOM Banjarmasin. Jika dibandingkan dengan target nasional, seluruh Balai/Balai Besar POM yang berada di klaster 4 memiliki realisasi **diatas target nasional** (77%).

E. ANALISIS PENYEBAB KEBERHASILAN/ KEGAGALAN ATAU PENINGKATAN /PENURUNAN KINERJA DAN ALTERNATIF SOLUSI YANG TELAH DILAKUKAN

Pada tahun 2021, persentase sampel makanan yang diperiksa dan diuji sesuai standar tercapai sesuai target yang ditetapkan, walaupun dalam pelaksanaannya pengujian di laboratorium juga dipengaruhi oleh faktor-faktor ketersediaan media, reagen, baku pembanding dan alat/instrumen yang digunakan. Namun, berkat perencanaan yang baik sehingga seluruh sampel yang harus diuji yaitu sejumlah 763 sampel seluruhnya dapat dilakukan pengujian sesuai standar.

Selain terkait dengan pengujian, indikator kinerja persentase sampel makanan yang diperiksa dan diuji sesuai standar juga berkaitan dengan pemeriksaan sampel, yaitu pemeriksaan meliputi Legalitas produk yang disampling melalui Nomor Izin Edar (NIE) yang tertera pada label produk, kemudian tanggal kedaluwarsa, kondisi kemasan, dan hasil pemeriksaan penandaan label/kemasan. Hingga tahun 2021, seluruh sampel sejumlah 769 seluruhnya dilakukan pemeriksaan sesuai standar.

Keberhasilan dalam mencapai target yang ditetapkan disebabkan karena beberapa hal, antara lain :

- Perencanaan sampling yang baik, sehingga memudahkan dalam melaksanakan perencanaan pengadaan media, reagen, serta baku pembanding yang berpengaruh terhadap pengujian sampel sesuai standar
- Adanya koordinasi yang baik antara penguji dan petugas sampling sampel, sehingga rencana sampling yang ditetapkan dapat berjalan dengan baik sehingga capaian realisasi dapat memenuhi target yang ditetapkan.
- Meningkatnya standard kemampuan ruang lingkup laboratorium

Namun, dalam mencapai keberhasilan tersebut tidak lepas dari hambatan-hambatan, antara lain adanya trouble di beberapa alat laboratorium (AAS, ICPMS dan GCMS di laboratorium pangan dan OTKOSSK) dan stok gas Argon dan Hidrogen yang sempat mengalami kekosongan dan baru tersedia di akhir bulan Juli. Selain itu, terdapat

beberapa personil pengujian yang terpaksa harus isoman karena terkonfirmasi positif Covid-19, sehingga pengujian sampel juga mengalami keterlambatan. Akan tetapi hambatan tersebut dapat dikendalikan dengan baik.

F. ANALISIS PROGRAM / KEGIATAN YANG MENUNJANG KEBERHASILAN / KEGAGALAN PENCAPAIAN KINERJA

1. Meningkatkan koordinasi internal antara substansi pemeriksaan dan substansi pengujian terkait pemasukan sampel.
2. Pembuatan perencanaan dan implemementasi untuk perawatan, kalibrasi dan verifikasi alat.
3. Perlunya peremajaan alat di laboratorium pangan agar pengujian dapat berjalan dengan maksimal.
4. Perbaikan dan penggantian sparepart pada alat laboratorium yang mengalami kerusakan.
5. Rencana tindak lanjut triwulan 1 hingga triwulan 4 sebagai hasil dari pelaksanaan monitoring dan evaluasi yang dilaksanakan setiap triwulan seluruhnya telah dilaksanakan, antara lain telah dilakukan monitoring dan evaluasi terhadap sampling yang dilakukan perbulan. Disamping itu, upaya pemenuhan reagen pengujian dan baku pembanding dengan cara pengadaan langsung dan meminjam kepada Balai/Balai Besar POM terdekat telah dilaksanakan. Begitu juga dengan penerapan system WFO 100% dapat dilaksanakan dengan baik dengan tetap mematuhi protokol kesehatan sehingga target pengujian dapat tercapai.

G. TINDAK LANJUT HASIL EVALUASI

Berdasarkan rekomendasi pertriwulan sepanjang tahun 2021 dan tahun sebelumnya sebagai hasil dari pelaksanaan monitoring dan evaluasi telah dilakukan usaha pemenuhan Standart Kemampuan Laboratorium, hal ini dapat dikorelasikan dengan peningkatan nilai indikator persentase pemenuhan laboratorium pengujian obat dan makanan sesuai standar GLP sebesar 76,47% jika dibandingkan realisasi tahun 2020 sebesar 71,8%, reuiu atas target indikator kinerja melalui reuiu Renstra 2020-2024 serta telah dilakukannya monitoring dan evaluasi terhadap sampling yang dilakukan perbulan. Disamping itu, upaya pemenuhan reagen pengujian dan baku pembanding dengan cara pengadaan langsung dan meminjam kepada Balai/Balai Besar POM terdekat telah dilaksanakan. Begitu juga dengan penerapan system WFO 100% dapat dilaksanakan

dengan baik dengan tetap mematuhi protokol kesehatan sehingga target pengujian dapat tercapai.

Rencana tindak lanjut yang akan dilaksanakan oleh BBPOM di Manado pada Tahun 2022 adalah :

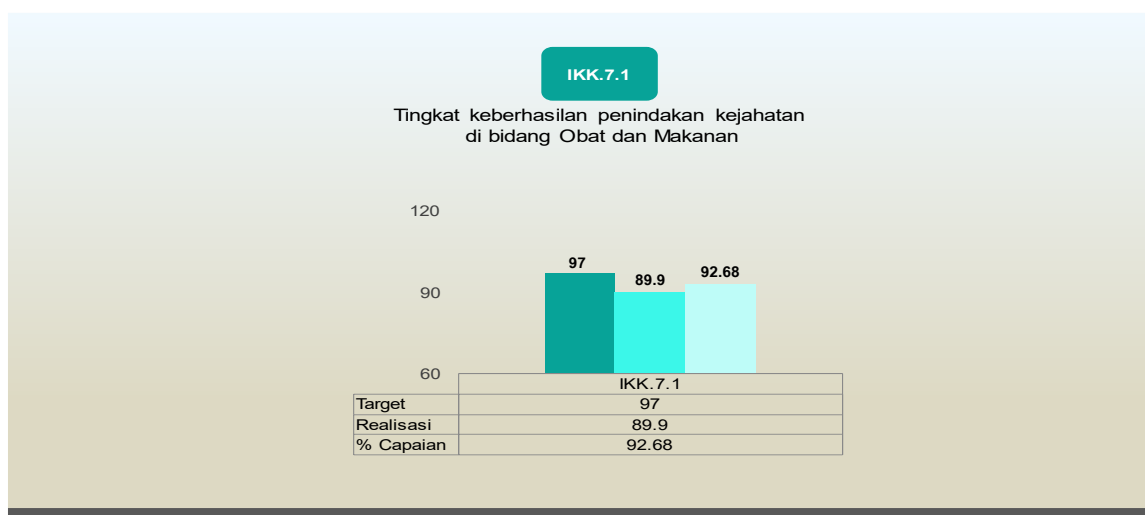
1. Konsistensi penerapan sistem manajemen mutu sesuai ISO 9001 : 2015 dan 17025 : 2017 sehingga didapat hasil pengujian yang terpercaya dan tertelusur.
2. Peningkatan Standar Kemampuan Laboratorium, dari segi kompetensi penguji, ruang lingkup dan peralatan/instrument atas rekomendasi penilaian ditahun 2021.

Sasaran Kegiatan 7

Meningkatnya efektivitas penindakan tindak pidana Obat dan Makanan di wilayah kerja BBPOM di Manado

Dalam menjaga keamanan obat dan makanan maka BBPOM di Manado harus bertanggungjawab akan keamanan obat dan makanan di Sulawesi Utara. Apabila terjadi pelanggaran mengenai ketentuan tentang keamanan obat dan makanan di wilayah Sulawesi Utara maka BBPOM di Manado dapat melakukan pembinaan/ penindakan sesuai dengan tugas dan fungsinya.

Pada Tahun 2021 BBPOM di Manado berhasil meningkatkan efektivitas penindakan kejahatan Obat dan Makanan di wilayah kerja BBPOM di Manado ” dengan NPS sebesar 92,68% kriteria “Baik” yang merupakan Internal Process Perspektif dihitung berdasarkan capaian indikator Persentase keberhasilan penindakan kejahatan di bidang Obat dan Makanan.



IKK.7.1.Persentase Keberhasilan Penindakan Kejahatan di Bidang Obat dan Makanan

A. PERBANDINGAN TARGET DAN REALISASI 2021

Tabel 3.51 Persentase Keberhasilan Penindakan Kejahatan di Bidang Obat dan Makanan

Indikator Kinerja	Target (Awal)	Target (Reviu)	Realisasi	% Capaian (Awal)	% Capaian (Reviu)	Kriteria
Persentase keberhasilan penindakan kejahatan di bidang Obat dan Makanan	66	97	89,90%	136,21%	92,68%	Baik

Penindakan merupakan serangkaian kegiatan yang diawali dari penyelidikan hingga penyidikan terhadap pelanggaran ketentuan *per*Undang-Undang di bidang Pengawasan Obat dan Makanan yang khususnya melanggar ketentuan Undang-Undang Nomor 36 Tahun 2009 tentang Kesehatan. Kegiatan penindakan yang dilakukan oleh penyidik menurut tata caranya telah diatur dalam Kitab Undang-Undang Hukum Acara Pidana memiliki tujuan untuk mencari serta mengumpulkan bukti-bukti yang ada dan terjadi, dan guna menemukan tersangkanya.

Kegiatan penindakan merupakan seluruh kegiatan yang dilaksanakan oleh BBPOM di Manado dalam rangka untuk mencapai penyelesaian berkas perkara di wilayah BBPOM di Manado.

Tahapan dan pembobotan dalam proses penyelesaian berkas perkara :

1. SPDP (Surat Pemberitahuan Dimulainya Penyidikan)
SPDP sebesar 15% -- nilai A $[(a+b+c+d) / \text{jumlah perkara}]$
2. Tahap I (Penyerahan Berkas Perkara kepada Jaksa Penuntut Umum (JPU))
Tahap I sebesar 40% -- nilai B $[(b+c+d) / \text{jumlah perkara}]$
3. P21 (Berkas Perkara dinyatakan lengkap oleh Jaksa Penuntut Umum)
P21 sebesar 30%, dan -- nilai C $[(c+d) / \text{jumlah perkara}]$
4. Tahap 2 (Penyerahan Tersangka dan Barang Bukti kepada Jaksa Penuntut Umum)
Tahap 2 sebesar 15% -- nilai D $(d / \text{jumlah perkara})$

Nilai pembobotan tersebut sudah termasuk juga di dalamnya tahapan SP3, apabila perkara yang sedang ditangani diterbitkan SP3 maka nilai bobot perkara tersebut sama dengan jumlah nilai bobot sampai dengan tahapan terakhir yang dicapai.

Nilai Tingkat Keberhasilan =

$$\{(15\% \times A) + (40\% \times B) + (30\% \times C) + (15\% \times D)\} \times (\text{Jumlah capaian} / \text{target perkara})$$

Perhitungan realisasi perkara meliputi perkara tahun n dan perkara carry over.

Atas reuiu target kinerja BBPOM di Manado dan berdasarkan Surat Plt. Sekretaris Utama BPOM Nomor B-PR.01.02.2.11.21.570 tanggal 8 November 2021 perihal Penyampaian Kesepakatan Target Kinerja UPT BPOM Tahun 2021-2024 dalam rangka Reuiu Renstra Unit Organisasi/Satker Tahun 2020-2024 yang selanjutnya diimplementasikan dalam penyusunan Dokumen Reuiu Renstra Tahun 2020-2024 dilakukan penyesuaian target menjadi 97% dengan realisasi 89,90%, capaian 92,68% kriteria “**Baik**”. Jika dibandingkan dengan target Awal Renstra Tahun 2020-2024 diperoleh capaian sebesar 136,21%.

Kinerja BBPOM di Manado di bidang penindakan tindak pidana di bidang Obat dan Makanan diukur berdasarkan capaian indikator persentase keberhasilan penindakan kejahatan di bidang Obat dan Makanan, yaitu dari nilai persentase perkara tahun N dan *carry over* yang diselesaikan hingga tahap II pada tahun 2021. Keberhasilan penindakan kejahatan Obat dan makanan oleh BBPOM di Manado dengan nilai realisasi sebesar 89,90% pada tahun 2021, sehingga dapat dikatakan memiliki yang nilai kriteria baik walaupun tidak mencapai target, hal ini memiliki nilai lebih baik daripada dengan tahun 2020 yang mencapai nilai realisasi sebesar 102,21% atau Tidak dapat Disimpulkan.

Realisasi jumlah perkara tahun 2021 telah tercapai berjumlah 13 (tiga belas) perkara dan perkara *carry over* tahun 2020 telah 100% mencapai tahap 2 yang berjumlah 9 perkara. Namun pada dasarnya, kejahatan khususnya di bidang Obat dan Makanan tidak dapat diprediksi kapan, dimana, dan berapa jumlahnya yang akan terjadi. BBPOM di Manado sebagai unit kerja yang salah satu tugas dan fungsinya melindungi masyarakat dari kejahatan di bidang Obat dan Makanan diharuskan melakukan perlindungan tersebut terlepas dari target perkara yang tercapai. Hal ini menjadi perhatian bersama, bahwa memberikan rasa aman kepada masyarakat adalah sebuah keutamaan, sehingga perolehan perkara melebihi target pun sangat mungkin terjadi.

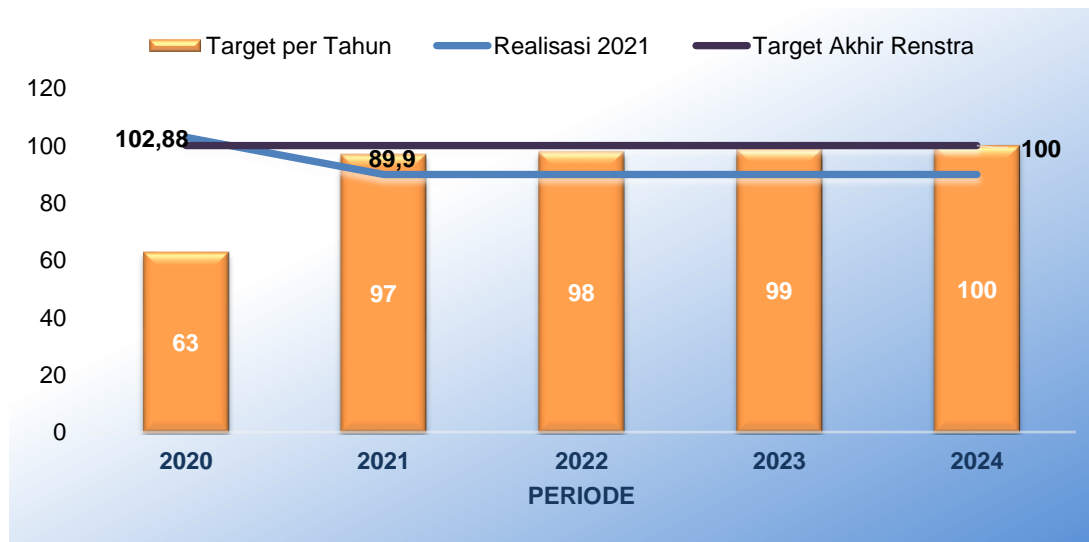
B. REALISASI DAN CAPAIAN TAHUN 2021 DAN 2020

Tabel 3.52 Persentase Keberhasilan Penindakan Kejahatan di Bidang Obat dan Makanan Tahun 2021 dan 2020

Tahun 2020			Tahun 2021			Kriteria
Target	Realisasi	Capaian	Target	Realisasi	Capaian	
63	102,88	163,30	97	89,90	92,68	Baik

Realisasi dan capaian indikator persentase keberhasilan penindakan di bidang Obat dan Makanan Tahun 2021 dengan tahun 2020, terlihat realisasi dan capaian tahun 2021 dan 2020 memiliki perbedaan nilai hampir 13% dengan jumlah presentase perbandingan yang berbeda 71%, karena adanya perbedaan nilai target yang meningkat pada tahun 2021 dengan hasil nilai kriteria kategori baik, walaupun realisasi capaian tidak mencapai target.

C. PERBANDINGAN REALISASI DAN CAPAIAN TAHUN 2021 DENGAN TARGET AKHIR RENSTRA 2020-2024



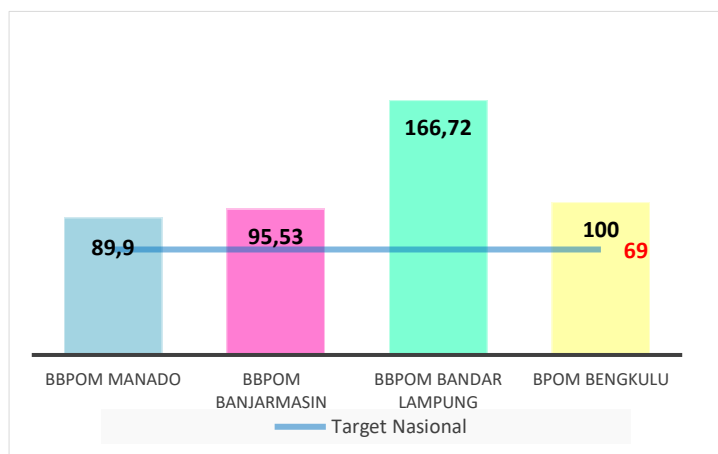
Gambar 3.44 Perbandingan Realisasi Persentase Keberhasilan Penindakan Kejahatan Tahun 2021 Terhadap Target Renstra 2020-2024

Realisasi keberhasilan penindakan kejahatan di bidang Obat dan Makanan BBPOM di Manado pada tahun 2021 yang mencapai 89,90 dengan target realisasi tahun 2021 sebesar 97, maka capaian tahun 2021 belum mencapai target yaitu 7,1 atau 7,4%.

Selanjutnya, jika realisasi tahun 2021 dibandingkan target Renstra BBPOM di Manado tahun 2022 sebesar 98, maka angka perolehannya masih belum mencapai target sebesar 8,1 atau 8,3%. Hal demikian juga sama, apabila realisasi tahun 2021 dibandingkan dengan target Renstra pada tahun 2023 sebesar 99. Maka hasilnya realisasi tahun 2021 masih belum memenuhi target Renstra pada tahun 2023. Kemudian, jika realisasi tahun 2021 sebesar 89,90 dibandingkan dengan target Renstra 2024 yaitu 100, maka angkanya menjauhi dari target tahun 2024 sebesar 10,1%.

Apabila melihat perbandingan antara realisasi perkara tahun 2021 dengan target Renstra 2020-2024, maka hasilnya realisasi tahun 2021 masih belum memenuhi target yang telah ditentukan. Walaupun dalam penyidikan perkara merupakan suatu hal yang tidak dapat diprediksi ke depannya, namun diperlukan adanya evaluasi dalam perhitungan indikator keberhasilan, dan perencanaan yang tepat. kemudian dalam evaluasi perencanaan, perlu adanya perhatian lebih dalam menetapkan jumlah target yang akan ditetapkan dengan mengacu kepada nilai capaian tahun-tahun sebelumnya, sehingga dengan penetapan target yang tepat dapat mengurangi potensi tidak tercapainya nilai sesuai target dalam capaian realisasi tahun yang akan datang.

D. PERBANDINGAN REALISASI KINERJA TAHUN 2020 DIBANDINGKAN DENGAN BALAI BESAR/BALAI POM KLASTER 4



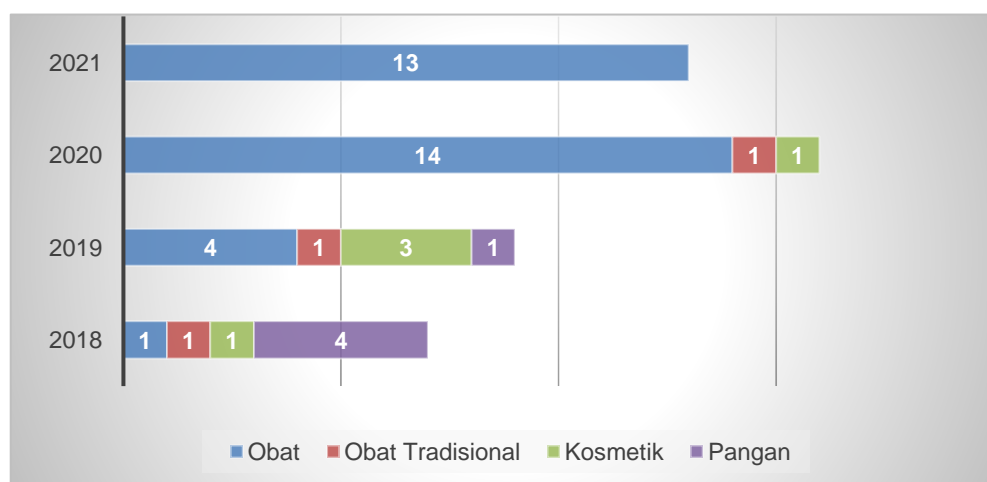
Gambar 3.45 Perbandingan Realisasi Persentase Keberhasilan Penindakan Kejahatan Di Bidang Obat dan Makanan dalam Kluster 4

Realisasi kinerja persentase perkara yang diselesaikan hingga tahap II di wilayah kerja BBPOM Manado **melebihi target nasional tahun 2021** yaitu 89,9%. Apabila dibanding realisasi capaian Balai Besar/Balai POM dalam kluster 4 seperti BBPOM di Banjarmasin (95.53%), BPOM di Bengkulu (100%), dan BBPOM di Bandar Lampung (166.72%), maka BBPOM Manado dalam posisi lebih rendah bila dibandingkan dengan

BPOM di Bengkulu, BBPOM di Bandar Lampung, dan BBPOM di Banjarmasin. Namun realisasi kinerja BBPOM di Manado dalam kategori “Baik.”

E. TREND CAPAIAN KINERJA TAHUN 2018-2021

Berdasarkan gambar dibawah, terlihat capaian jumlah perkara tertinggi diperoleh di tahun 2020 dengan total 16 perkara, vonis putusan pengadilan tertinggi perkara yang ditangani oleh BBPOM di Manado yaitu masa tahanan 5 tahun dan denda 100 juta rupiah atau subsider 3 bulan. Profil jumlah perkara dari tahun 2018-2021 terlihat pada Gambar berikut :



Gambar 3.46 Profil Perkara BBPOM di Manado Tahun 2018-2021

F. ANALISIS PENYEBAB KEBERHASILAN / KEGAGALAN ATAU PENINGKATAN / PENURUNAN KINERJA DAN ALTERNATIF SOLUSI YANG TELAH DILAKUKAN

Realisasi persentase perkara yang diselesaikan hingga tahap II tahun 2021 adalah 89,90% dengan nilai capaian indikator 92,68% yang masuk dalam kriteria “Baik” walaupun target tidak tercapai. Hal ini disebabkan:

1. Penanganan Perkara Tahun 2021 oleh Bidang Penindakan BBPOM di Manado dengan target perkara secara Pro Justitia tahun 2021 adalah 13 (tiga belas) perkara dan realisasi penanganan perkara sampai dengan bulan Desember adalah 13 (sepuluh) perkara dengan komoditi mayoritas berupa obat-obat tertentu jenis Trihexyphenidyl berdasarkan sumber informasi dari **Direktorat Intelegen Badan POM RI maupun informasi dari pihak ekspedisi di Sulawesi Utara.**
2. Informasi Bahan Keterangan paket OOT bulan Januari s/d Desember 2021 adalah sebanyak 23 (delapan belas) laporan intelijen, dilakukan tindak lanjut penanganan

perkara secara pro justitia sebanyak 13 (tiga belas) perkara dan 10 (sepuluh) laporan intelejen **dilimpahkan** ke pihak Kepolisian tingkat Polres yang ada di wilayah Provinsi Sulawesi Utara untuk menjalin kerjasama dalam penanganan perkara. Meningkatnya kasus peredaran maupun penyalahgunaan obat keras di beberapa daerah di Indonesia khususnya di Wilayah Provinsi Sulawesi Utara merupakan suatu fenomena yang sudah menjadi tren selain narkoba khususnya dikalangan anak-anak muda dan usia produktif.

3. Tercapainya 9 perkara carry over tahun 2020 hingga tahap 2, dan 10 perkara tahun 2021 yang telah mencapai tahap II sampai triwulan 4 menghasilkan nilai capaian indikator meningkat.
4. Masih berjalannya 2 perkara dalam tahap SPDP (Surat Perintah Dimulainya Penyidikan) dikarenakan masih melengkapi berkas-berkas yang dibutuhkan untuk melanjutkan ke tahapan tahap 1, dan kurangnya jumlahnya PPNS di Loka POM di Kabupaten Kepulauan Sangihe. PPNS hanya Kepala Loka, sehingga tidak fokus di perkara saja.
5. 1 perkara telah mencapai tahap P21, dan baru bisa dilaksanakan tahap 2 pada tahun berikutnya, dikarenakan penanganan perkara berproses efektif pada bulan Desember tahun 2021.

Di sisi lain kemajuan teknologi terus berkembang dengan menawarkan kemudahan dalam berbelanja ataupun transaksi secara *online* untuk mendapatkan semua kebutuhan masyarakat, kebutuhan terhadap konsumsi juga semakin tinggi, Sayangnya hal ini dimanfaatkan oleh sebagian lapisan masyarakat untuk memperoleh, menjual dan menyalahgunakan produk obat yang tidak memiliki izin edar BPOM yang sebagian besar adalah produk substandar seperti obat keras kategori OOT secara illegal dan didapatkan melalui beberapa *platform marketplace* seperti shopee dll, yang kemudian dikirim melalui jasa pengiriman ekspedisi.

Walaupun capaian kinerja Persentase Keberhasilan Penindakan Kejahatan di Bidang Obat dan Makanan Tahun 2021 mencapai target 13 perkara yang telah ditetapkan, terdapat juga kendala dalam pelaksanaan kegiatan, seperti tidak adanya bantuan teknis dari Korwas PPNS Polda SULUT berupa bantuan penahanan tersangka dalam proses penanganan perkara yang ditangani oleh PPNS BBPOM di Manado mempersulit proses penanganan perkara obat-obat tertentu mengingat pelaku kejahatan

obat-obat tertentu sebagian besar merupakan penjahat jalanan yang tidak bisa diprediksi apabila melarikan diri selama proses penyidikan.

Hal-hal yang menunjang dalam proses pencapaian target, antara lain :

- Kerjasama atau *joint investigation* antara BBPOM di Manado, Direktorat Intelijen BPOM RI, Polda Sulut, dan Polresta Manado semakin solid dalam memberikan informasi dan melakukan penindakan perkara terutama dalam hal penangkapan dan penahanan.
- Kerjasama antara Loka POM di Kabupaten Kepulauan Sangihe dengan Polres Sangihe dalam melakukan penindakan perkara terutama dukungan dalam hal penangkapan dan penahanan.
- Koordinasi pihak Kejaksaan yang semakin baik, sehingga banyak perkara yang mencapai Tahap 2 (Penyerahan tersangka dan barang bukti kepada Kejaksaan).
- Pihak Asperindo semakin aktif dalam menginformasikan paket kiriman yang dicurigai mengandung obat-obat tertentu yang diduga ilegal.
- Kompetensi Sumber Daya Manusia yang semakin profesional dalam melakukan serangkaian kegiatan dari pengumpulan bahan keterangan hingga dilakukannya penindakan.
- Kepercayaan masyarakat yang tinggi terhadap BBPOM di Manado sehingga masyarakat berpartisipasi aktif dalam memberikan informasi awal mengenai pelanggaran kasus di bidang obat dan makanan.

G. ANALISIS PROGRAM / KEGIATAN YANG MENUNJANG KEBERHASILAN / KEGAGALAN PENCAPAIAN KINERJA

Pencapaian kinerja pada Tahun 2021 ditunjang melalui pelaksanaan program penyidikan Obat dan Makanan dan penyusunan laporan dukungan teknis investigasi awal dan penyidikan di bidang obat dan makanan yang ditangani, antara lain melalui kegiatan:

1. Kegiatan Peningkatan kompetensi SDM melalui pelatihan terkait dengan *Cyber Crime* dan penelusuran kejahatan obat dan makanan secara *online*.
2. Kegiatan pertemuan *Criminal Justice System* yang mengundang pihak, Direktorat Kriminal Khusus Polda Sulut, Direktorat Narkoba Polda Sulut, Kejaksaan Tinggi Sulawesi Utara, Kejaksaan Negeri Manado, dan Asperindo (Asosiasi Perusahaan Jasa Pengiriman Ekspres Indonesia), untuk meningkatkan sinergitas penanganan permasalahan tindak pidana Obat dan Makanan di Sulawesi Utara, khususnya yang melalui jasa ekspedisi dan *online*.

3. Kegiatan pembinaan/komunikasi, informasi dan edukasi kepada masyarakat di wilayah epicentrum penyalahgunaan obat-obat tertentu di Sulawesi Utara yang dilakukan oleh bidang Infokom, untuk meningkatkan pengetahuan dan peran aktif masyarakat terhadap penyalahgunaan obat-obat tertentu.

H. TINDAK LANJUT HASIL EVALUASI

Berdasarkan hasil rekomendasi tahun sebelumnya dan evaluasi setiap triwulan sepanjang tahun 2021, capaian tingkat keberhasilan penindakan kejahatan di bidang Obat dan Makanan pada triwulan 1 sampai dengan triwulan 3 telah mencapai target yang ditetapkan dengan kriteria “tidak dapat disimpulkan”, hal tersebut disebabkan target yang terlalu rendah sehingga pada triwulan 4 dilakukan reviu penyesuaian target melalui Reviu Renstra Tahun 2020-2024 BBPOM di Manado. Sedangkan kriteria capaian tingkat keberhasilan penindakan kejahatan di bidang Obat dan Makanan pada tahun 2021 sudah baik namun belum sepenuhnya mencapai target, maka untuk mencapai target keberhasilan penindakan kejahatan di bidang Obat dan Makanan di wilayah kerja BBPOM di Manado, dilakukan upaya-upaya sebagai berikut :

1. Melakukan pengembangan atau pendalaman terhadap modus pemasukan dan distribusi Obat dan Makanan ilegal untuk dapat mengungkap dan menindak pelaku peredaran Obat dan Makanan ilegal di wilayah kerja BBPOM Manado, khususnya OOT. Untuk menjadi bahan masukan dalam melakukan pengawasan distribusi maupun peredaran dan penyalahgunaan obat keras kategori Obat-Obat Tertentu yang saat ini sering disalahgunakan selain Narkotika, Psikotropika, Prekursor dan Zat Adiktif.
2. Perlu adanya MOU antara pihak Deputi Penindakan Badan POM dan pihak Bareskrim POLRI yang mempertegas keseragaman bantuan teknis Korwas PPNS terhadap PPNS BPOM di seluruh tingkat wilayah Indonesia.
3. Meningkatkan pendalaman pengawasan produk obat dan makanan melalui *Cyber Patrol* yang dilaksanakan petugas Bidang Penindakan secara terstruktur dan terarah, dan dilaporkan kepada Direktorat Siber BPOM RI untuk dilakukan tindak lanjut untuk melakukan *take down* terhadap akun yang telah ditemukan melakukan pelanggaran peredaran obat dan makanan, dan/atau melakukan *profiling* terhadap pemilik akun tersebut.

Selanjutnya terkait tindak lanjut pada poin nomor satu, dan tiga telah dilaksanakan oleh petugas penindakan. Terkait dengan nomor satu petugas telah melakukan update

ke Direktorat Intelijen dengan mengirimkan pelaporan, apabila ditemukan modus operandi terbaru dan memberikan dampak kepada wilayah kerja UPT lainnya dari kejahatan Obat dan Makanan khususnya pada komoditi OOT. Kemudian untuk strategi rencana pada tahun 2022 terkait poin ini masih bersifat relevan dan berkelanjutan, sehingga poin nomor satu ini masih akan digunakan, mengingat bentuk pelanggaran dari OOT sama, namun modus operasinya berbeda setiap tahunnya. Jadi perlu tetap adanya pengungkapan modus operandi terbaru, dan di laporkan kepada Direktorat Intelijen sebagai bahan pembelajaran bersama UPT di BPOM RI.

Rencana strategi nomor tiga terkait *cyber patrol*, masih juga tetap dilaksanakan di tahun 2022 dengan terkonsentrasi pada komoditi tertentu yang terjadwal pada setiap bulannya. Hal demikian dilaksanakan, mengingat masih belum intensnya penjualan Obat dan Makanan ilegal melalui *e-commerce* di Sulawesi Utara, dan untuk menghindari pelaporan ganda pada akun yang akan dilaporkan.

Kemudian untuk poin kedua terkait MoU belum terlaksananya secara serentak, terutama dalam pemberian bantuan penahanan. Terkait hal ini, rencana pada tahun 2022. BBPOM di Manado akan mencoba melakukan komunikasi dan memberikan masukan kepada Deputi Penindakan BPOM RI perihal bantuan penahanan dari pihak Kepolisian. Dengan demikian hal yang tidak diinginkan seperti munculnya DPO (Daftar Pencarian Orang) dalam proses penyidikan tindak pidana Obat dan Makanan dapat diminimalkan apabila tersedianya bantuan penahanan.

Sasaran Kegiatan 8

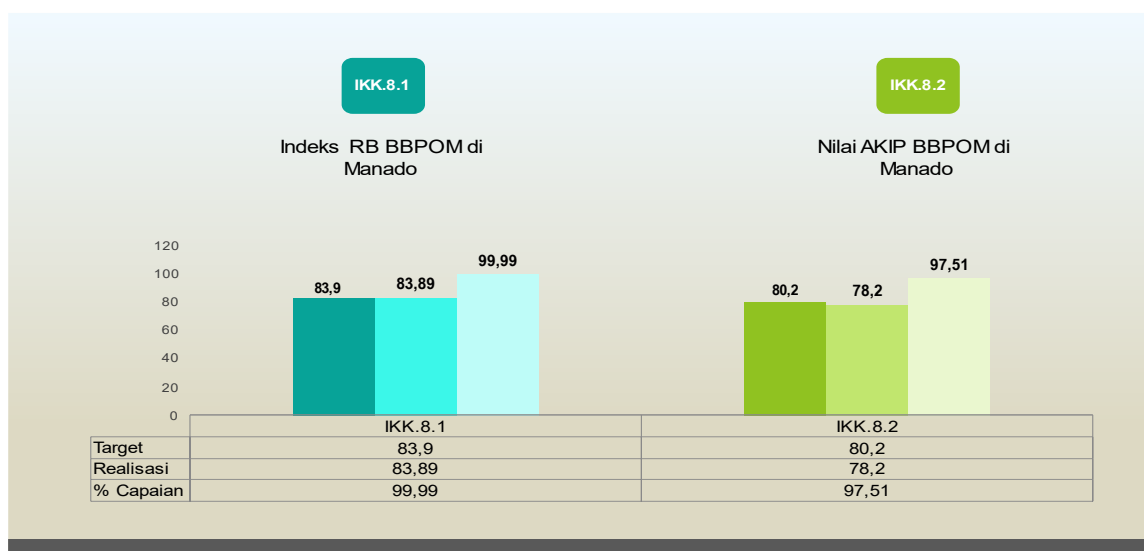
Terwujudnya tata kelola pemerintahan BBPOM di Manado yang optimal

Sejalan dengan pengarus utamaan tata kelola pemerintahan yang baik (good governance) seperti termuat dalam RPJMN 2020-2024 BBPOM di Manado berupaya untuk terus melaksanakan Reformasi Birokrasi (RB) di 6 (enam) area perubahan. Hal ini dalam rangka menciptakan birokrasi yang bermental melayani yang berkinerja tinggi sehingga kualitas pelayanan publik BBPOM di Manado akan meningkat. Penerapan tata kelola pemerintahan yang baik secara konsisten ditandai dengan berkembangnya aspek keterbukaan, akuntabilitas, efektivitas, efisiensi, supremasi hukum, keadilan, dan partisipasi masyarakat.

Undang-Undang Nomor 14 Tahun 2008 tentang Keterbukaan Informasi Publik (KIP) menjadi landasan untuk memantapkan penerapan prinsip-prinsip *good governance* dalam penyelenggaraan pemerintahan. Pada tahun 2020-2024, BBPOM di Manado berupaya untuk meningkatkan hasil penilaian eksternal meliputi penilaian RB dan SAKIP. Selain upaya internal, peningkatan hasil penilaian suprasistem akan terwujud dengan adanya dukungan eksternal antara lain (i) dukungan kebijakan pemenuhan target kuantitas dan kualitas SDM di BBPOM di Manado agar beban kerja lebih realistis, (ii) penguatan organisasi, dan (iii) dukungan anggaran. Sumber daya, yang meliputi 5 M (*man, material, money, method, and machine*) merupakan modal penggerak organisasi. Ketersediaan sumber daya yang terbatas baik jumlah dan kualitasnya, menuntut kemampuan Badan POM untuk mengelola sumber daya tersebut seoptimal mungkin dan secara akuntabel agar dapat mendukung terwujudnya sasaran program dan kegiatan yang telah ditetapkan. Pada akhirnya, pengelolaan sumber daya yang efektif dan efisien menjadi sangat penting untuk diperhatikan oleh seluruh elemen organisasi.

Dalam melaksanakan tugas BBPOM di Manado, diperlukan penguatan kelembagaan/organisasi. Penataan dan penguatan organisasi bertujuan untuk meningkatkan efisiensi dan efektivitas organisasi secara proporsional menjadi tepat fungsi dan tepat ukuran sesuai dengan kebutuhan pelaksanaan tugas dan fungsi BBPOM di Manado. Penataan tata laksana bertujuan untuk meningkatkan efisiensi dan efektivitas sistem dan prosedur kerja.

Pada Tahun 2021 BBPOM di Manado berhasil mewujudkan tata kelola pemerintahan di lingkup BBPOM di Manado yang optimal” yang merupakan learning & growth perspektif dengan NPS sebesar 98,75% kriteria “Baik” dihitung berdasarkan capaian rata-rata 2 indikator kegiatan sebagai berikut :



IKK.9.1. Indeks RB BBPOM di Manado

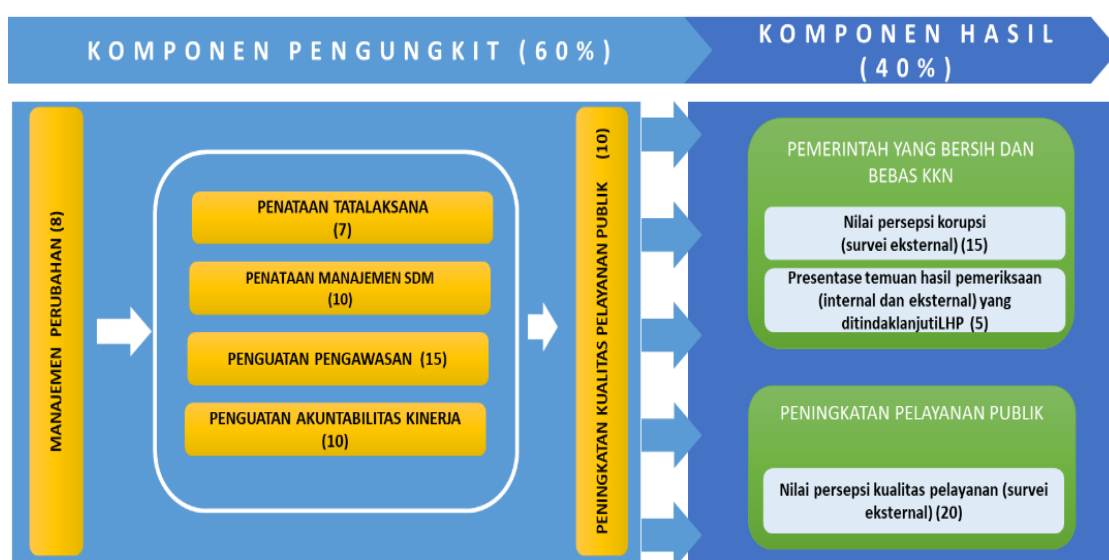
A. PERBANDINGAN TARGET DAN REALISASI TAHUN 2021

Tabel 3.53 Indeks RB BBPOM di Manado

Indikator Kinerja	Target (Awal)	Target (Reviu)	Realisasi	% Capaian (Awal)	% Capaian (Reviu)	Kriteria (Reviu)
Indeks RB BBPOM di Manado	90	83,90	83,89	93,21	99,99	Baik

Atas reviu target kinerja BBPOM di Manado dan berdasarkan Surat Plt. Sekretaris Utama BPOM Nomor B-PR.01.02.2.11.21.570 tanggal 8 November 2021 perihal Penyampaian Kesepakatan Target Kinerja UPT BPOM Tahun 2021-2024 dalam rangka Reviu Renstra Unit Organisasi/Satker Tahun 2020-2024 yang selanjutnya diimplementasikan dalam penyusunan Dokumen Reviu Renstra Tahun 2020-2024 dilakukan penyesuaian target Indikator Nilai RB menjadi 83,9. Penurunan target disebabkan adanya perubahan skema penilaian Indeks RB dari KemenPAN RB dimana ada penambahan penilaian aspek hasil antara (10%) dan aspek reform (30%) pada komponen pengungkit diluar aspek pemenuhan (20%). Selain itu, telah dilakukan penyesuaian kembali target terhadap trend kenaikan per tahun baik pada Indeks RB.

Periode penetapan target Nilai RB adalah tahunan sehingga capaian Nilai RB BBPOM di Manado tahun 2021 hasil penilaian oleh Inspektorat Utama BPOM sebesar 83,89 dari target yang ditetapkan 83,90 dengan capaian 99,99% kriteria “**Baik**”. Jika dibandingkan dengan target Awal Renstra tahun 2020-2024 diperoleh capaian sebesar 93,21%.



Gambar 3.47 Pembobotan Pengukuran Indeks Reformasi Birokrasi

Pengukuran pencapaian atas penilaian mandiri melalui *tool* LKE ZI telah disusun dan disampaikan oleh Tim Pembangunan Zona Integritas tahun 2021 BBPOM di Manado kepada Tim Penilai Internal Badan POM (APIP), dimana BBPOM di Manado masuk menjadi salah satu kandidat yang diusulkan untuk meraih kategori Wilayah Bebas Korupsi (WBK). Pelaksanaan evaluasi mandiri ini terdiri atas pemenuhan 2 (dua) komponen penilaian yaitu:

a. Komponen Pengungkit

Pemenuhan penilaian terhadap 6 (enam) area perubahan pembangunan Zona Integritas yang meliputi: Manajemen Perubahan, Penataan Tatalaksana, Penataan Sistem Manajemen SDM, Penguatan Akuntabilitas, Penguatan Pengawasan dan Peningkatan Kualitas Pelayanan Publik.

b. Komponen Hasil

Melalui pelaksanaan survei mandiri unit kerja yang dilaporkan melalui portal sapaapip.pom.go.id, yaitu: Pengukuran Nilai Indeks Persepsi Anti Korupsi (IPAK) dan Nilai Indeks Persepsi Pelayanan Publik (IPP). Selain survei juga merujuk pada status pemenuhan atas temuan hasil pemeriksaan baik internal maupun eksternal.

Hasil penilaian yang dilaksanakan oleh APIP secara keseluruhan pada tahun 2021 melalui surat Inspektur Utama, nomor PI.06.06.7.71.12.21.68 tanggal 23 Desember 2021 perihal Hasil Evaluasi Pelaksanaan Pembangunan Zona Integritas (ZI) Menuju Wilayah Bebas dari Korupsi (WBK) dan Wilayah Birokrasi Bersih dan Melayani (WBBM) di Lingkungan Badan POM Tahun 2021 :

- Hasil evaluasi PMPZI nilai yang dicapai sebesar **92,85**, dengan rincian sebagai berikut:
 - a. Komponen Pengungkit : **54,00** (dari nilai maksimal 60)

No.	Komponen Pengungkit Per Area	Nilai Maksimal	Hasil Penilaian
1.	Manajemen Perubahan	8	7,50
2.	Penataan Tatalaksana	7	6,33
3.	Penataan Sistem Manajemen SDM	10	8,68
4.	Penguatan Akuntabilitas	10	9,69
5.	Penguatan Pengawasan	15	13,00
6.	Peningkatan Kualitas Pelayanan Publik	10	8,81

b. Komponen Hasil : **38,85** (dari nilai maksimal 40)

No.	Komponen Hasil	Nilai Maksimal	Hasil Penilaian
1.	Nilai Survey Persepsi Korupsi (Internal BPOM)	15	14,70
2.	Persentase temuan hasil pemeriksaan (Internal dan eksternal) yang ditindaklanjuti	5	5
3.	Nilai Persepsi Kualitas Pelayanan (Internal BPOM)	20	19,15

Sehubungan dengan adanya perbedaan hasil penilaian TPI dengan KemenPAN RB untuk penetapan WBK/WBBM yang cukup tinggi maka terdapat konversi sebesar 0,834 dari penilaian TPI sehingga nilai yang ditetapkan atas pencapaian indikator kinerja utama Indeks RB BBPOM di Manado sebesar **83,89**.

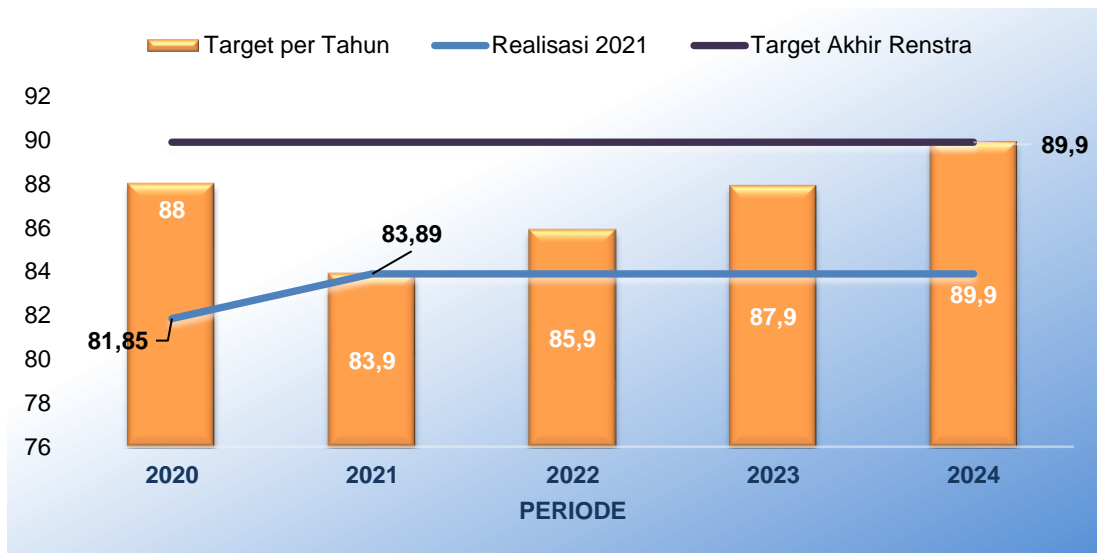
B. PERBANDINGAN REALISASI DAN CAPAIAN TAHUN 2021 DAN 2020

Tabel 3.54 Perbandingan Realisasi dan Capaian Indeks Reformasi Birokrasi BBPOM di Manado Tahun 2021 dan 2020

Tahun 2020			Tahun 2021			Kriteria
Target	Realisasi	Capaian	Target	Realisasi	Capaian	
88	81,85	93,01	83,90	83,89	99,99	Baik

Realisasi Indeks RB Tahun 2021 lebih tinggi dibanding realisasi pada tahun 2020. Dari sisi pencapaian target tahun 2021 juga lebih baik dibanding tahun sebelumnya yang dalam hal ini dilakukan melalui reuiu dan penyesuaian target.

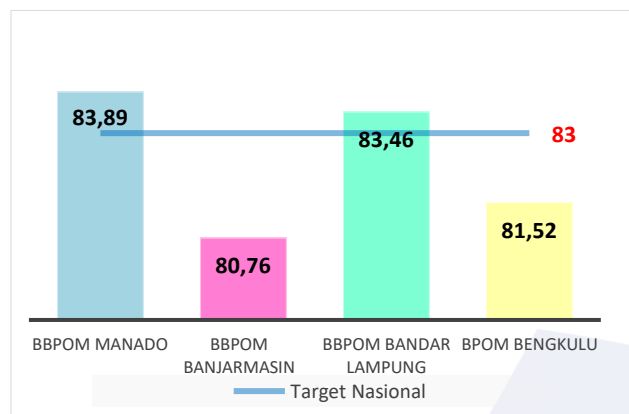
I. PERBANDINGAN REALISASI DAN CAPAIAN TAHUN 2021 DENGAN TARGET AKHIR RENSTRA 2020-2024



Gambar 3.48 Perbandingan Realisasi Indeks RB BBPOM di Manado Tahun 2021 Terhadap Target Renstra 2020-2024

Capaian tahun 2021 atas Indeks Reformasi Birokrasi BBPOM di Manado mencapai 93,31% dari target akhir Renstra 2024. Dalam rangka pencapaian target hingga akhir Renstra yang masih besar diperlukan adanya upaya sebagai alternatif solusi yang intensif melalui tindak lanjut rekomendasi penilaian penerapan Reformasi Birokrasi dari internal maupun eksternal serta pendalaman substansi penerapan Reformasi Birokrasi melalui konsultasi kepada pihak berkompeten yaitu KemenPANRB, Ombudsman dan Badan Pusat Statistik (BPS) serta pihak berkompeten lainnya.

J. PERBANDINGAN REALISASI KINERJA TAHUN 2021 DIBANDINGKAN DENGAN BALAI BESAR/BALAI POM KLASTER 4



Gambar 3.49 Perbandingan Indeks RB dalam Kluster 4

Realisasi indikator kinerja Indeks RB yang diperoleh BBPOM Manado 83,89 **melebihi target nasional tahun 2021 yaitu 83**, dan dibanding realisasi Balai lain seperti BBPOM di Banjarmasin (80,76), BBPOM di Bandar Lampung (83,46), BPOM di Bengkulu (81,52), maka BBPOM Manado menduduki posisi tertinggi dibandingkan dengan seluruh unit kerja klaster 4.

C. ANALISIS PENYEBAB KEBERHASILAN/ KEGAGALAN ATAU PENINGKATAN /PENURUNAN KINERJA DAN ALTERNATIF SOLUSI YANG TELAH DILAKUKAN

Adanya peningkatan dibanding tahun sebelumnya, dalam hal ini didasarkan atas catatan evaluasi oleh APIP melalui Lembar Kerja Evaluasi (LKE) Pembangunan Zona Integritas. Peningkatan atas capaian dimaksud terjadi karena pemahaman atas implementasi Reformasi Birokrasi dari pengalaman tahun sebelumnya cukup memberikan gambaran dalam pemenuhan pada evaluasi selanjutnya tentunya dengan adanya beberapa tindakan perbaikan yang dijalankan atas evaluasi tahun sebelumnya pada 6 (enam) area perubahan, yang secara ringkas sebagai berikut:

1. Konsistensi dan berkelanjutan atas pelaksanaan agenda perubahan yang dimotori oleh Agen Perubahan.
2. Perbaikan sistem evaluasi pengembangan kompetensi dalam rangka perbaikan pencapaian kinerja.
3. Penyajian informasi kinerja melalui cascading indikator kinerja dari level puncak hingga level individu melalui Perjanjian Kinerja individu secara menyeluruh.
4. Peninjauan kembali *tool* dan strategi pelaksanaan dan sosialisasi lebih jelas terkait penanganan pengaduan yang berkadar pengawasan dengan pengaduan pelayanan publik serta melakukan monitoring dan evaluasi terkait pengaduan masyarakat tersebut.
5. Penyusunan maklumat pelayanan sesuai dengan karakteristik unit kerja.
6. Penerapan sistem *punishment* (sanksi) dan *reward* bagi pemberi layanan dan pemberian kompensasi bagi penerima layanan.
7. Penanganan pelanggan eksternal dalam rangka pencapaian survei IPP IPAK.

D. ANALISIS PROGRAM / KEGIATAN YANG MENUNJANG KEBERHASILAN / KEGAGALAN PENCAPAIAN KINERJA

Telah diimplementasikannya atas beberapa mekanisme dan atau rencana kerja yang telah ditetapkan pada awal tahun 2021, hal tersebut menjadi penegasan positif atas

penerapan Reformasi Birokrasi di BBPOM di Manado. Adapun kegiatan yang dilakukan sebagai berikut :

1. Monitoring dan Evaluasi serta penyusunan tindak lanjut atas hasil capaian program Agen Perubahan dalam mendorong agar agenda perubahan lebih berdampak melalui implementasi program perubahan, melalui program peningkatan pemahaman pengetahuan terkait RB dan Budaya Organisasi yang mendorong peningkatan kinerja dan pengembangan inovasi terutama pelayanan publik. Dimana salah satunya adalah embrio PODCAST BBPOM di Manado yang terlaksana mulai triwulan 2 yaitu “Ba Carita Santai”, termasuk implementasi pengembangan digitalisasi penunjang kinerja yang dikembangkan oleh Agen Perubahan yaitu inovasi Pemanfaatan Aplikasi google spreadsheet dan rainlender untuk optimalisasi pengelolaan reagen kimia padat, pembuatan Sistem Informasi Digitalisasi Surat Tugas
2. Monitoring dan evaluasi triwulan atas beberapa aspek pada pengukuran Indeks Profesionalitas ASN dalam penyediaan mekanisme pengukuran terkait pengembangan kompetensi sebagai salah satu pendukung peningkatan kinerja unit.
3. Implementasi pelaksanaan budaya Profesional sekaligus program/kegiatan yang berkaitan dengan diseminasi hasil pengembangan kompetensi melalui program/kegiatan NOBAR BERDASI (Ngobrol Bareng bersama Diseminasi) yang berjalan mulai pada triwulan 3.
4. Implementasi atas Mekanisme *Reward* dan *Punishment* khususnya dalam pencapaian kinerja yang telah ditetapkan di di triwulan 1 tahun 2021, sehingga semakin menjadi penegasan atas konsistensi dan peningkatan kualitas serta kuantitas pelaksanaan monitoring evaluasi kinerja melalui pelaksanaan pelaporan interim, evaluasi internal yang semakin intensif. Dialog Kinerja Pengawasan Obat dan Makanan (DiKi POM) menjadi salah satu terobosan dalam mendorong penguatan akuntabilitas di lingkungan BBPOM di Manado yang terlaksana mulai Triwulan 2 serta penguatan akuntabilitas dalam pengelolaan kinerja keuangan melalui pengembangan monev timeline perjadiin dengan pemanfaatan digitalisasi online.
5. Sosialisasi berkelanjutan atas pembaharuan mekanisme terkait penanganan pengaduan yang berkadar pengawasan dengan pengaduan pelayanan publik melalui revisi mekanisme sebelumnya.
6. Realisasi atas komitmen kerjasama yang telah digagas pada pelaksanaan pencanangan dan dukungan komitmen pembangunan Zona Integritas diperluas bersama lintas sektor/stakeholder, khususnya peningkatan pelayanan publik melalui

pendampingan UMKM Pangan Olahan dan Obat Tradisional Minyak Tawaang spesifik lokal di Kabupaten Minahasa Selatan.

7. Implementasi pelaksanaan sistem *punishment* dan *reward* bagi pemberi layanan dan pemberian kompensasi bagi penerima layanan. Dalam hal ini telah diberikan *reward* untuk pegawai terbaik triwulan serta nihil *punishment*.

E. TINDAK LANJUT EVALUASI

Beberapa hal yang dipandang perlu menjadi perhatian dalam proses tindaklanjut perbaikan pada tahun sebelumnya, telah dilaksanakan tindak lanjut secara berkala per triwulan sepanjang tahun 2021 sebagaimana yang telah tertuang dalam analisa program/kegiatan penunjang keberhasilan pencapaian kinerja diatas.

Rencana tindak lanjut yang akan dilaksanakan oleh BBPOM di Manado pada Tahun 2022 adalah yaitu menindaklanjuti atas masukan hasil evaluasi secara keseluruhan pada tahun 2021, diantaranya adalah:

1. Pengelolaan media/aktivitas interaktif yang efektif untuk menginformasikan pembangunan ZI kepada internal dan *stakeholder* secara berkala.
2. Membuat pengembangan inovasi penerapan aturan disiplin/kode etik/kode perilaku yang sesuai karakteristik Unit Kerja.
3. Berinovasi dalam penerapan system pengendalian intern yang sesuai karakteristik Unit Kerja.
4. Implementasi berkelanjutan dan secara penuh terhadap kebijakan mekanisme *reward* dan *punishment* serta pemberian kompensasi atas pelayanan yang tidak sesuai standar.
5. Melakukan Analisa dampak kemanfaatan inovasi terhadap perbaikan unit kerja.
6. Mengembangkan inovasi yang dapat berpotensi di replikasi oleh unit kerja lain atau instansi lain di luar BPOM.

IKK.9.2. Nilai AKIP BBPOM di Manado

A. PERBANDINGAN TARGET DAN REALISASI TAHUN 2021

Tabel 3.55 Nilai AKIP BBPOM di Manado

Indikator Kinerja	Target (Awal)	Target (Reviu)	Realisasi	% Capaian (Awal)	% Capaian (Reviu)	Kriteria (Reviu)
Nilai AKIP BBPOM di Manado	84	80,2	78,20	93,10	97,51	Baik

Nilai hasil evaluasi Akuntabilitas Kinerja BBPOM di Manado adalah nilai hasil dari penilaian/evaluasi yang dilakukan oleh Inspektorat Utama BPOM atas implemmentasi Sistem Akuntabilitas Kinerja Instansi Pemerintah (SAKIP). Berdasarkan penilaian komponen sebagaimana dinyatakan dalam Peraturan Menteri PAN dan RB Nomor 12 ahun 2015 tentang Pedoman Evaluasi SAKIP.

Atas reuiu target kinerja BBPOM di Manado dan berdasarkan Surat Plt. Sekretaris Utama BPOM Nomor B-PR.01.02.2.11.21.570 tanggal 8 November 2021 perihal Penyampaian Kesepakatan Target Kinerja UPT BPOM Tahun 2021-2024 dalam rangka Reuiu Renstra Unit Organisasi/Satker Tahun 2020-2024 yang selanjutnya diimplementasikan dalam penyusunan Dokumen Reuiu Renstra Tahun 2020-2024 dilakukan penyesuaian target Indikator Nilai AKIP menjadi 80,2.

Dilakukannya penyesuaian target dengan mempertimbangkan atas trend capaian nilai AKIP dari tahun sebelumnya. BBPOM di Manado secara terus menerus masih melakukan perbaikan – perbaikan pada aspek – aspek Perencanaan Kinerja; Pengukuran Kinerja; Pelaporan Kinerja; Evaluasi Internal serta Capaian Kinerja. Perbaikan didukung oleh komitmen seluruh jajaran BBPOM di Manado dan peningkatan kualitas secara berkelanjutan bagi SDM terkait di BBPOM di Manado yang mengelola akuntabilitas kinerja atas implementasi Sistem Akuntabilitas Kinerja Instansi Pemerintah.

Periode penetapan target Nilai AKIP adalah tahunan, Nilai AKIP BBPOM di Manado tahun 2021 hasil penilaian oleh Inspektorat Utama BPOM sebesar 78,20 (**Sangat Baik**) dari target yang ditetapkan 80,2 dengan capaian 97,51% kriteria “**Baik**”. Jika dibandingkan dengan target Awal Renstra Tahun 2020-2024 diperoleh capaian sebesar 93,10%.

Tabel 3.57 Kategori Penilaian SAKIP

Nilai Pemenuhan Terhadap Kinerja	Kategori	Keterangan
> 90	AA	Sangat Memuaskan
> 80 s.d 90	A	Memuaskan
> 70 s.d 80	BB	Sangat Baik
> 60 s.d 70	B	Baik
> 50 s.d 60	CC	Cukup Baik
> 30 s.d 50	C	Agak Kurang
< 30	D	Kurang

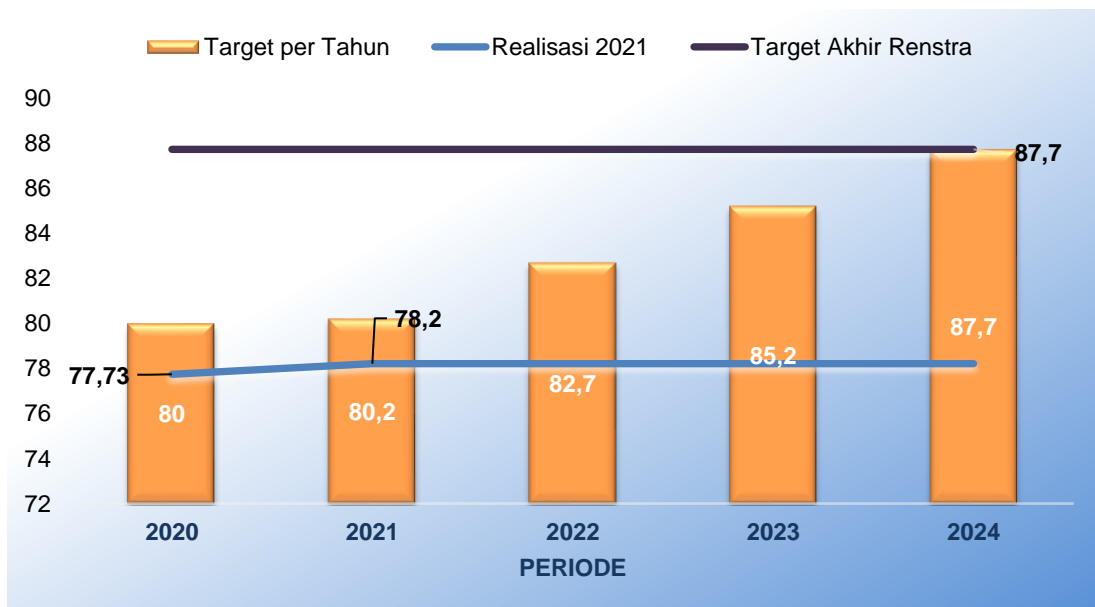
B. PERBANDINGAN REALISASI DAN CAPAIAN TAHUN 2021 DAN 2020

Tabel 3.56 Nilai AKIP BBPOM di Manado Tahun 2021 dan 2020

Tahun 2020			Tahun 2021			Kriteria
Target	Realisasi	Capaian	Target	Realisasi	Capaian	
80	77,73	97,16	80,2	78,20	97,51	Baik

Nilai AKIP BBPOM di Manado Tahun 2021 secara umum mengalami peningkatan baik dari realisasi maupun capaian jika dibandingkan dengan Nilai AKIP tahun sebelumnya.

C. PERBANDINGAN REALISASI DAN CAPAIAN TAHUN 2020 DENGAN TARGET RENSTRA 2020-2024

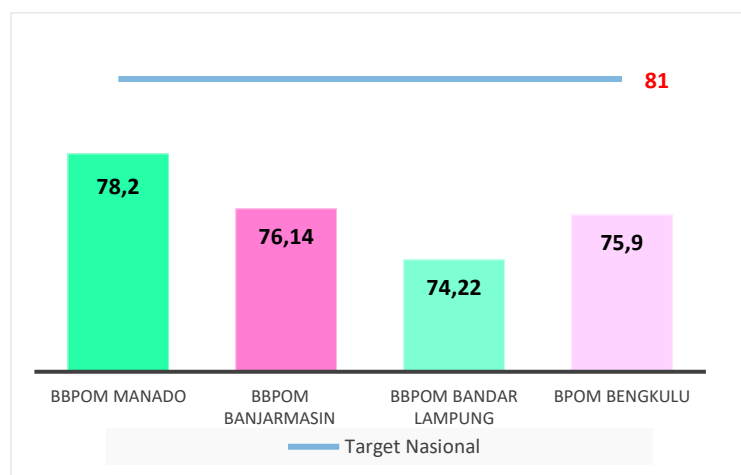


Gambar 3.50 Perbandingan Realisasi dan Capaian Nilai AKIP Tahun 2021 Terhadap Target Renstra 2020-2024

Capaian Nilai AKIP BBPOM di Manado tahun 2021 terhadap target akhir Renstra tahun 2024 sebesar 89,17%. Diperlukan upaya sebagai alternatif solusi yang intensif untuk peningkatan akuntabilitas dalam pencapaiannya seperti meningkatkan komitmen pimpinan dan jajaran pegawai terhadap kinerja dibandingkan sekedar kerja rutinitas semata, meningkatkan kemampuan dalam mengelola kinerja organisasi, meningkatkan kemampuan dalam menetapkan strategi yang tepat untuk mencapai

tujuan organisasi, meningkatkan efektivitas dan efisiensi penggunaan anggaran organisasi melalui pemastian bahwa sasaran kegiatan pada BBPOM di Manado telah selaras dengan sasaran organisasi, memastikan bahwa anggaran dialokasikan telah digunakan pelaksanaan kegiatan yang untuk program prioritas, memastikan pencapaian target yang telah diperjanjikan, pengelolaan data kinerja dengan baik, ketepatan waktu dalam menyampaikan pelaporan kinerja, pencapaian kinerja direviu dan dievaluasi secara berkala ditindak lanjuti dalam bentuk langkah-langkah nyata, perbaikan berkelanjutan dalam rangka perbaikan kinerja.

D. PERBANDINGAN REALISASI KINERJA TAHUN 2021 DIBANDINGKAN DENGAN BALAI BESAR/BALAI POM KLASTER 4



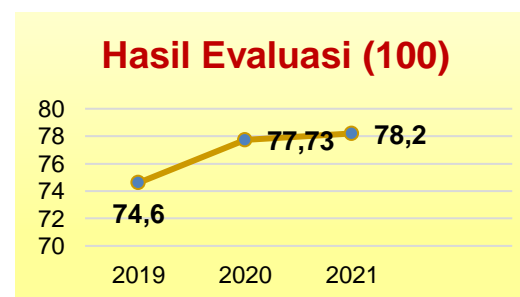
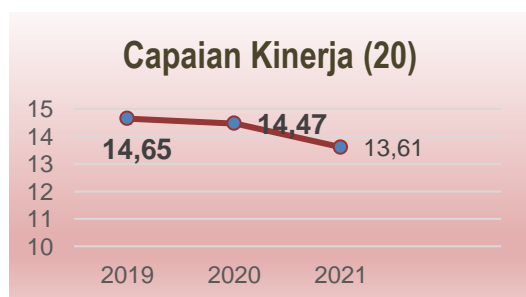
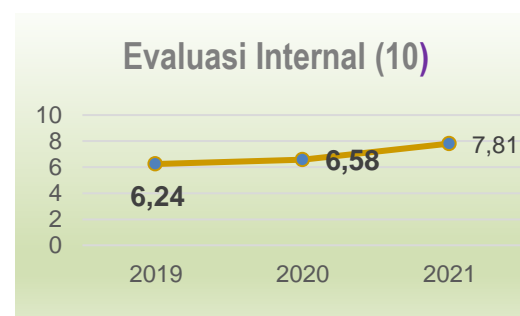
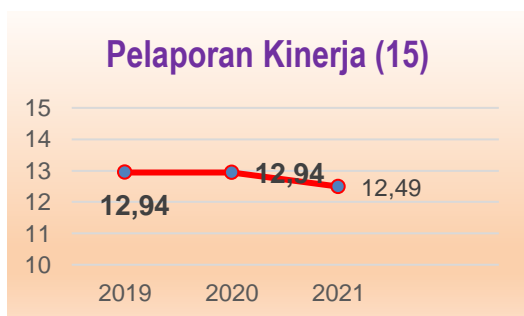
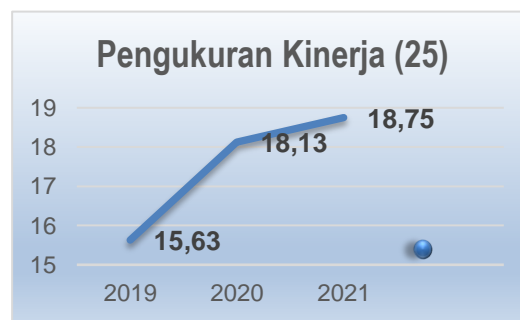
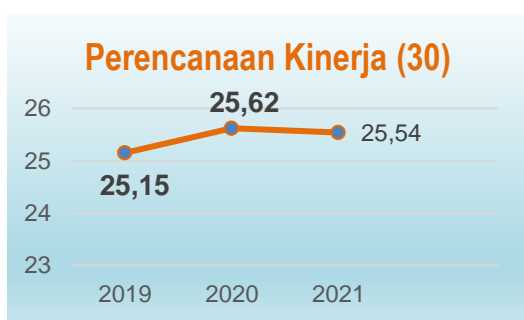
Gambar 3.51 Perbandingan Realisasi Nilai AKIP dalam Kluster 4

Dari gambar diatas dapat dilihat bahwa capaian semua Balai Besar/Balai POM dalam kluster 4 belum ada yang mencapai target Nasional, Nilai AKIP BBPOM Manado lebih tinggi dibandingkan dengan BBPOM di Banjarmasin, BBPOM di Bandar Lampung, dan BPOM di Bengkulu. Walaupun belum mencapai target Nasional (81) namun Nilai AKIP BBPOM di Manado mengalami kenaikan dari tahun sebelumnya. Hal ini menunjukkan bahwa tingkat akuntabilitas atau pertanggungjawaban penggunaan anggaran pada BBPOM di Manado semakin baik.

E. ANALISIS PENYEBAB KEBERHASILAN/ KEGAGALAN ATAU PENINGKATAN/PENURUNAN KINERJA DAN ALTERNATIF SOLUSI YANG TELAH DILAKUKAN

Atas Surat Inspektur Utama nomor PI.04.7.72.11.21.123 tanggal 31 Desember 2021 perihal laporan Hasil Evaluasi SAKIP Tahun 2021 telah ditetapkan dengan nilai **78,20 (BB)** dimana target Nilai AKIP BBPOM di Manado Tahun 2021 sebesar 80,2 sehingga perlu upaya konkrit untuk pencapaian target di Tahun 2021.

Perkembangan Nilai Akuntabilitas Kinerja tahun 2019-2021 sebagai berikut:



Penguatan sistem akuntabilitas yang telah dilakukan oleh BBPOM di Manado pada Tahun 2021 adalah sebagai berikut :

1. Penyusunan Perjanjian Kinerja dan Rencana Aksi Perjanjian Kinerja Tahun 2021 mulai level eselon 2 sampai dengan individu.
2. Menyusun SKP secara cascading mulai eselon 2 sampai dengan individu pada aplikasi e- SKP SIASN yang merupakan pengukuran kinerja hingga level individu secara periodik triwulanan dimana penilaian pengukuran kinerja ini menjadi tolak ukur dalam pemberian reward dan punishment atas prestasi kerja pegawai dalam penetapan persentase pemberian tunjangan kinerja pada triwulan berikutnya.
3. BBPOM di Manado menunjuk petugas yang bertanggung jawab terhadap data informasi kinerja tahun 2021 .
4. Pemanfaatan sistem perencanaan dan pelaporan kinerja bulanan secara elektronik melalui aplikasi SIMETRIS yang telah terintegrasi *e-Planning* dengan *e-Performance*, aplikasi Badan POM Operasional Center (*BOC*), sapaapip BPOM, *e-office* pada website mandiri BBPOM di Manado yang dapat diakses melalui link bbpommanado.id, bit.ly/capaianUPTtahun2021, aplikasi SMART DJA, TEPRALKPP, Bappenas.
5. Evaluasi kinerja melalui Dialog Kinerja Pengawasan Obat dan Makanan (DiKi POM) konsisten dilaksanakan untuk memperkuat akuntabilitas yang mana merupakan agenda periodik bertujuan sebagai salah satu bentuk evaluasi manajemen kinerja yang membahas indikator kinerja untuk merumuskan analisa capaian, faktor penunjang, kendala, tindak lanjut dan peluang dalam mewujudkan pencapaian kinerja yang optimal.
6. Peningkatan kualitas secara berkelanjutan bagi SDM BBPOM di Manado yang mengelola akuntabilitas kinerja melalui keikutsertaan dalam bimbingan teknis, sosialisasi dan pengembangan kompetensi pegawai melalui program/kegiatan Agen Perubahan NOBAR BERDASI (Ngobrol Bareng Bersama Diseminasi) tiap pekan.
7. Penetapan Reward dan Punishment pelaksanaan pelaporan, pengukuran dan pencapaian kinerja BBPOM di Manado
8. Pembangunan Zona Integritas menuju WBK dan WBBM dengan membentuk Tim Kerja Zona Integritas untuk menjadi motor dalam melaksanakan proses perubahan melalui program, kegiatan dan inovasi.

9. Penerapan system manajemen mutu yang konsisten dengan meraih sertifikat ISO 9001 : 2015 melalui audit resertifikasi oleh Sucofindo serta sertifikat ISO/IEC 17025 : 2017 oleh Komite Akreditasi Nasional (KAN).
10. Telah menindaklanjuti hasil evaluasi AKIP tahun sebelumnya.

F. ANALISIS PROGRAM / KEGIATAN YANG MENUNJANG KEBERHASILAN / KEGAGALAN PENCAPAIAN KINERJA

Kegiatan yang menunjang peningkatan indikator kinerja Nilai AKIP BBPOM di Manado Tahun 2021 diantaranya pemenuhan dokumen perencanaan, penganggaran, evaluasi yang meliputi Perjanjian Kinerja (PK) dan Rencana Aksi Perjanjian Kinerja (RAPK) Tahun 2021, Laporan Kinerja Tahun 2020, Laporan Tahunan 2020, Laporan Keuangan Tahun 2020, Laporan Evaluasi Internal Triwulan 1, 2, 3 dan 4 Tahun 2021, Laporan Kinerja Interim Triwulan 1, 2, 3 dan 4 Tahun 2021, Usulan Kegiatan dan Anggaran TA 2022.

Pemenuhan atas dokumen-dokumen tersebut tidak lepas atas komitmen dari pimpinan hingga level individu terhadap tanggung jawab pemenuhan data yang diperlukan dengan tepat waktu.

G. TINDAK LANJUT HASIL EVALUASI

Berdasarkan evaluasi setiap triwulan, telah dilakukan perbaikan secara bertahap sesuai rekomendasi APIP atas implementasi SAKIP 2020. sebagai berikut :

1. Mencantumkan sub kegiatan/komponen rinci setiap periode yang akan dilakukan dalam rencana aksi.
2. Melakukan perbaikan mekanisme pengumpulan data kinerja melalui penetapan SOP Mikro tentang Evaluasi Kinerja dan Anggaran.
3. Telah disusunnya PK untuk eselon II sd individu.
4. Laporan Kinerja telah menyajikan informasi pencapaian kinerja, evaluasi dan analisis mengenai capaian kinerja.
5. Melaksanakan monitoring dan evaluasi capaian kinerja secara periodik melalui pelaksanaan evaluasi internal pada BBPOM di Manado.

Rencana tindak lanjut yang akan dilaksanakan oleh BBPOM di Manado pada Tahun 2022 atas rekomendasi pelaksanaan SAKIP tahun 2021 sebagai upaya perbaikan kinerja dan meningkatkan nilai sesuai target Renstra, seperti :

1. Memastikan keselarasan sasaran kegiatan (SK) dan Indikator Kinerja Sasaran Kegiatan (IKSK) dalam dokumen Renstra dan dengan dokumen perencanaan yang lain seperti dokumen RKT dan PK.
2. Menetapkan target kinerja jangka menengah, jangka pendek dan triwulanan dengan memenuhi kriteria penetapan target dengan dilengkapi kertas kerja.
3. Menjabarkan dan menyelaraskan indikator kinerja tingkat unit sampai pada tataran individu pegawai sesuai dengan struktur organisasi yang baru dan memanfaatkannya dalam pengukuran dan penilaian kinerja unit serta memanfaatkan hasil pengukuran dan penilaian capaian kinerja tersebut sebagai dasar pemberian reward and punishment.
4. Melakukan perbaikan mekanisme pengumpulan data kinerja yang dilengkapi dengan siapa yang mengumpulkan/mencatat data, mensupervisi, dan sumber data valid serta mengakomodir seluruh kriteria yang seharusnya ditetapkan;
5. Berkoordinasi dengan Biro Perencanaan dan Keuangan serta menyampaikan masukan dan perbaikan atas pemanfaatan dan penggunaan aplikasi e-performance Badan POM.
6. Melakukan perhitungan ulang atas capaian kinerja pada dokumen Laporan Kinerja tahun 2020 IKU “Tingkat Efektifitas KIE Obat dan Makanan”.
7. Memaksimalkan pemanfaatan informasi kinerja yang telah disajikan pada laporan kinerja untuk menilai dan memperbaiki perencanaan, perbaikan pelaksanaan program/kegiatan organisasi serta memanfaatkan untuk mengajukan usulan perbaikan pelaksanaan program kepada pemilik program di BPOM Pusat.
8. Melaksanakan monitoring dan evaluasi capaian kinerja secara periodik atas target kinerja triwulan, tahunan dan target jangka menengah yang dilengkapi dengan kendala/keberhasilan pelaksanaan program/kegiatan, rekomendasi perbaikan, rencana aksi dan simpulan kondisi setelah dan sebelum rencana aksi.
9. Memanfaatkan hasil monitoring dan evaluasi kinerja untuk perbaikan pelaksanaan program/kegiatan di masa yang akan datang dan menilai keberhasilan program/kegiatan serta memberikan masukan kepada pemilik program berdasarkan hasil implementasi yang telah dilaksanakan.
10. Meningkatkan keandalan data capaian kinerja dilengkapi dengan dasar perhitungan (formulasi) yang valid dan didukung dengan sumber atau basis data yang dapat dipercaya (kompeten) dan mampu telusur.
11. Memanfaatkan hasil evaluasi internal internal triwulanan secara maksimal sehingga dapat menjadi media antisipasi terhadap munculnya potensi target kinerja tidak

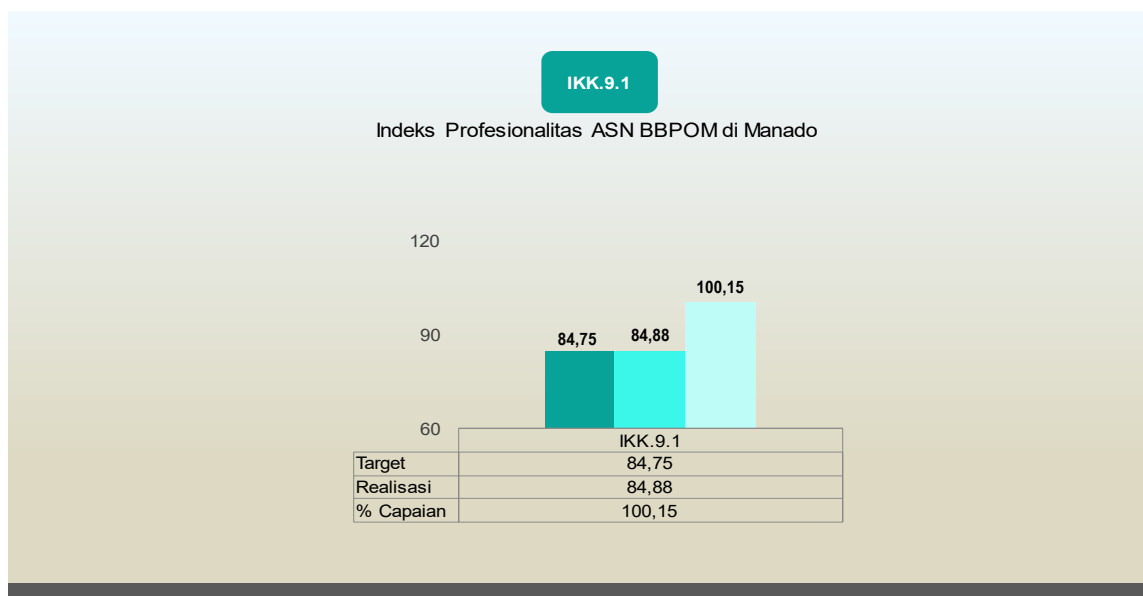
tercapai dan menghasilkan alternatif perbaikan yang dapat dilaksanakan untuk perbaikan kinerja.

Sasaran Kegiatan 9

Terwujudnya SDM BBPOM di Manado yang berkinerja optimal

Sebagai motor penggerak organisasi, SDM memiliki peran yang sangat penting dalam menentukan keberhasilan pelaksanaan program dan kegiatan pembangunan. SDM yang kompeten merupakan kapital/modal yang perlu dikelola dengan baik agar dapat meningkatkan profesionalitas dalam menyelesaikan tugas dan pekerjaan. Selain itu, perlu dilakukan penguatan kapasitas SDM dalam pengawasan Obat dan Makanan. Dalam hal ini pengelolaan SDM harus sejalan dengan mandat transformasi UU ASN yang dimulai dari (i) penyusunan dan penetapan kebutuhan, (ii) pengadaan, (iii) pola karir, pangkat, dan jabatan, (iv) pengembangan karir, penilaian kinerja, disiplin, (v) promosi-mutasi, (vi) penghargaan, penggajian, dan tunjangan, (vii) perlindungan jaminan pensiun dan jaminan hari tua, sampai dengan (viii) pemberhentian.

Pada Tahun 2021 BBPOM di Manado berhasil mewujudkan SDM BBPOM di Manado yang berkinerja optimal” yang merupakan learning & growth perspektif dengan NPS sebesar 100,15% kriteria “Baik” dihitung berdasarkan capaian indikator Indeks Profesionalitas ASN BBPOM di Manado



IKK.9.1. Indeks Profesionalitas ASN BBPOM di Manado

A. PERBANDINGAN TARGET DAN REALISASI TAHUN 2021

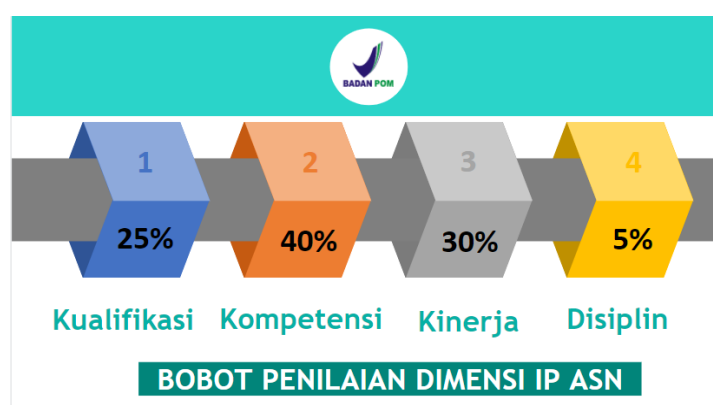
Tabel 3.57 Indeks Profesionalitas ASN BBPOM di Manado

Indikator Kinerja	Target (Awal)	Target (Reviu)	Realisasi	% Capaian (Awal)	% Capaian (Reviu)	Kriteria
Indeks Profesionalitas ASN BBPOM di Manado	77	84,75	84,88	110,23	100,15	Baik

Indeks Profesionalitas ASN BBPOM di Manado adalah ukuran secara kuantitatif tingkat profesionalitas pegawai ASN yang hasilnya dapat digunakan sebagai dasar penilaian dan evaluasi dalam upaya pengembangan profesionalisme ASN.

Indeks Profesionalitas ASN diukur dengan menggunakan 4 (empat) dimensi, yaitu:

1. Kualifikasi, mengukur data/informasi mengenai kualifikasi pendidikan formal PNS yang terakhir.
2. Kompetensi, mengukur data/informasi mengenai Riwayat pengembangan kompetensi yang pernah diikuti PNS dan memiliki kesesuaian dengan tugas jabatan.
3. Kinerja, mengukur data/informasi mengenai penilaian kinerja.
4. Disiplin, mengukur data/informasi kepegawaian lainnya yang memuat hukuman disiplin yang pernah diterima PNS dalam waktu 5 tahun terakhir.



Atas reviu target kinerja BBPOM di Manado dan berdasarkan Surat Plt. Sekretaris Utama BPOM Nomor B-PR.01.02.2.11.21.570 tanggal 8 November 2021 perihal Penyampaian Kesepakatan Target Kinerja UPT BPOM Tahun 2021-2024 dalam rangka Reviu Renstra Unit Organisasi/Satker Tahun 2020-2024 yang selanjutnya

diimplementasikan dalam penyusunan Dokumen Reviu Renstra Tahun 2020-2024 dilakukan penyesuaian target Indikator Indeks Profesionalitas ASN BBPOM di Manado menjadi 84,75.

Sesuai dengan Surat Plt. Kepala Biro SDM nomor B-KP.17.2.24.01.22.34 tanggal 21 Januari 2022 perihal Hasil Pengukuran Indeks Profesionalitas ASN, dengan realisasi nilai indeks profesionalitas ASN BBPOM di Manado pada tahun anggaran 2021 adalah sebesar **84,88** dengan **persentase capaian sebesar 100,15%** kategori **“Baik”**. Pengukuran Indeks dimaksud merupakan gabungan dari penilaian BBPOM di Manado dengan Loka POM di Kabupaten Kepulauan Sangihe (sebagai binaan BBPOM di Manado). Dimana nilai indeks profesionalitas ASN BBPOM di Manado 85,14 dan Loka POM di Kabupaten Kepulauan Sangihe 84,62. Tahun 2021, Indeks Profesionalitas ASN ditargetkan nilai sebesar **84,75**. Jika dibandingkan dengan target Awal Renstra Tahun 2020-2024 diperoleh persentase capaian sebesar 110,23%.

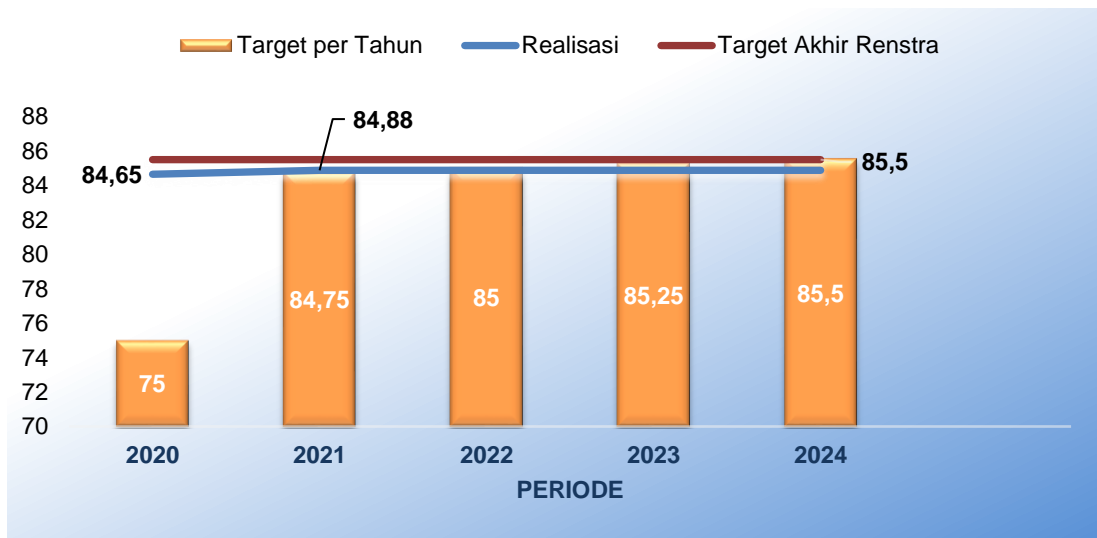
B. PERBANDINGAN REALISASI DAN CAPAIAN TAHUN 2021 DAN 2020

Tabel 3.58 Indeks Profesionalitas ASN BBPOM di Manado Tahun 2021 dan 2020

Tahun 2020			Tahun 2021			Kriteria
Target	Realisasi	Capaian	Target	Realisasi	Capaian	
75	84,65	112,87	84,75	84,88	100,15	Baik

Indikator indeks profesionalitas ASN merupakan indikator kinerja pada periode Renstra 2020-2024 dengan pengukuran penilaiannya dilakukan pada capaian di akhir tahun. Realisasi pada akhir tahun 2020 dan 2021 memiliki capaian yang hampir sama. Hal ini dikarenakan pada dimensi kualifikasi, kompetensi, kinerja maupun tingkat disiplin di lingkungan BBPOM di Manado terjadi pergeseran atau perubahan yang tidak signifikan. Pencapaian indeks profesionalitas ASN ini disimpulkan pula merupakan nilai yang hampir maksimal dengan rujukan kondisi terkini.

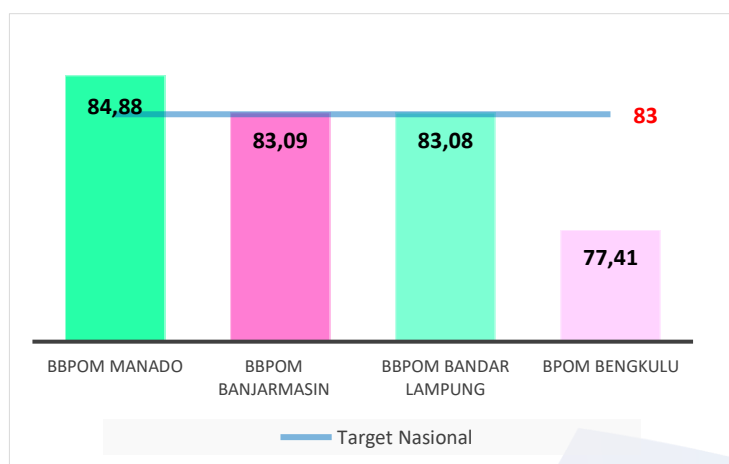
C. PERBANDINGAN REALISASI DAN CAPAIAN TAHUN 2021 DENGAN TARGET RENSTRA 2020-2024



Gambar 3.52 Perbandingan Realisasi Indeks Profesionalitas ASN BBPOM di Manado Tahun 2021 dengan Target Renstra 2020-2024

Capaian tahun 2021 atas Indeks Profesionalitas ASN sebesar 99,27% dari target akhir Renstra 2024. Berdasarkan atas tren capaian, *baseline* data target dari tahun 2020, faktor dinamika SDM organisasi, dan adanya penilaian indikator kinerja secara mandiri Loka POM pada tahun selanjutnya, sehingga relevansi targe sampai dengan saat ini dinilai sesuai.

D. PERBANDINGAN REALISASI KINERJA TAHUN 2021 DIBANDINGKAN DENGAN BALAI BESAR/BALAI POM KLASTER 4



Gambar 3.53 Perbandingan Realisasi Indikator Indeks Profesionalitas ASN dalam Klaster 4

Dari data gambar diatas, realisasi Indeks Profesionalitas ASN BBPOM di Manado sebesar 84,88 **telah melebihi target nasional 83**. Jika di bandingkan dengan Balai Besar/Balai POM dalam klaster 4 nilai BBPOM di Manado adalah yang tertinggi.

D. ANALISIS PENYEBAB KEBERHASILAN/ KEGAGALAN ATAU PENINGKATAN / PENURUNAN KINERJA DAN ALTERNATIF SOLUSI YANG TELAH DILAKUKAN

Ada pun hal yang diperhatikan dan menjadi tantangan maupun peluang adalah seperti :

1. Seiring dengan penyetaraan dalam penyederhanaan birokrasi yang digulirkan pada akhir Desember 2020 maka pada tahun 2021 penyesuaian diklat kompetensinya diarahkan pada pemantapan fungsional sesuai dengan jabatan baik level Koordinator maupun Sub-koordinator.
2. Masih adanya pegawai teknis yang telah menjadi fungsional namun belum mengikuti diklat fungsionalnya termasuk yang belum fungsional, hal ini juga tidak lepas dari keterkaitan manajemen SDM pusat dan instansi Pembina jabatan fungsional tertentu terkait dengan periode dan persyaratan administratif yang harus dipenuhi pelaksanaan diklatnya.
3. Pemanfaatan metodologi diklat/pengembangan kompetensi secara virtual dimasa pandemi Covid-19 yang masih berlanjut pada tahun 2021. Salah satunya fasilitas pembelajaran yang disediakan oleh PPSDM Badan POM melalui portal IDEAS (ppsdm.pom.go.id/ideas) serta institusi/lembaga pemerintah dan non pemerintah lainnya.
4. Belum secara keseluruhan pegawai memiliki wawasan dan pengetahuan dalam mengakses sarana pengembangan kompetensi yang memanfaatkan teknologi informasi.
5. Penerapan *reward* dan *punishment* sebagai salah satu upaya pengendalian dan peningkatan kedisiplinan dan kinerja pegawai.

Dalam hal untuk mengatasi tantangan dan memanfaatkan peluang tersebut diatas dalam rangka mewujudkan pencapaian melebihi target dilaksanakan alternatif solusi sebagai berikut :

1. Pemanfaatan alokasi anggaran peningkatan kompetensi yang telah dan untuk mendorong peningkatan profesionalitas ASN BBPOM di Manado dengan menyelenggarakan beberapa kegiatan diklat pendukung dalam melaksanakan tugas dan fungsinya, baik yang dilaksanakan secara mandiri dan dari penyelenggara eksternal balai.

2. Dilaksanakannya monitoring dan penyampaian informasi atas pencapaian peningkatan kompetensi khususnya pemenuhan minimal 20 JP bagi setiap pegawai. Sampai dengan tahun 2021 persentase pemenuhan minimal 20 JP pegawai sebesar 100% dari total jumlah pegawai.

E. ANALISIS PROGRAM / KEGIATAN YANG MENUNJANG KEBERHASILAN / KEGAGALAN PENCAPAIAN KINERJA

Rencana tindak lanjut yang telah diimplementasikan menjadi bagian dari penunjang atas pencapaian kinerja meliputi sebagai berikut:

1. Sosialisasi dan pemanfaatan aplikasi kepegawaian berkelanjutan pada siasn.pom.go.id secara aktif/periodik terkait pengembangan kompetensi pegawai. Termasuk pendampingan kepada pegawai yang memiliki keterbatasan wawasan dan pengetahuan dalam pemanfaatan pengembangan kompetensi menggunakan IT.
2. Pelaksanaan berkelanjutan terhadap pengembangan kompetensi penunjang utama bagi pengelolaan kinerja dan manajemen mutu.
3. Tindak lanjut pelaksanaan atas finalisasi dan reviu kebutuhan pengusulan Uji Kompetensi bagi pejabat fungsional PFM maupun Fungsional tertentu lainnya dalam rangka pengangkatan pertama dan kenaikan jabatan.
4. Dampak positif atas penerapan *reward* dan *punishment* disiplin pegawai melalui kegiatan pengumuman Top 3 Akumulasi Waktu Keterlambatan Pegawai tiap bulan dan mekanisme pegawai berprestasi tiap triwulan.
5. Pelaksanaan diseminasi pengembangan kompetensi pegawai rutin.

F. TINDAK LANJUT HASIL EVALUASI

Beberapa hal yang dipandang perlu menjadi perhatian dalam proses tindak lanjut perbaikan pada tahun sebelumnya, telah dilaksanakan tindak lanjut secara berkala per triwulan sepanjang tahun 2021 sebagaimana yang telah tertuang dalam analisa program/kegiatan penunjang keberhasilan pencapaian kinerja diatas.

Adapun rencana tindak lanjut yang akan dilaksanakan oleh BBPOM di Manado pada Tahun 2022 adalah:

1. Pengembangan kompetensi secara berkesinambungan baik *hard* maupun *soft competency* baik yang bersifat rutin maupun melalui program lainnya seperti program/kegiatan Agen Perubahan.

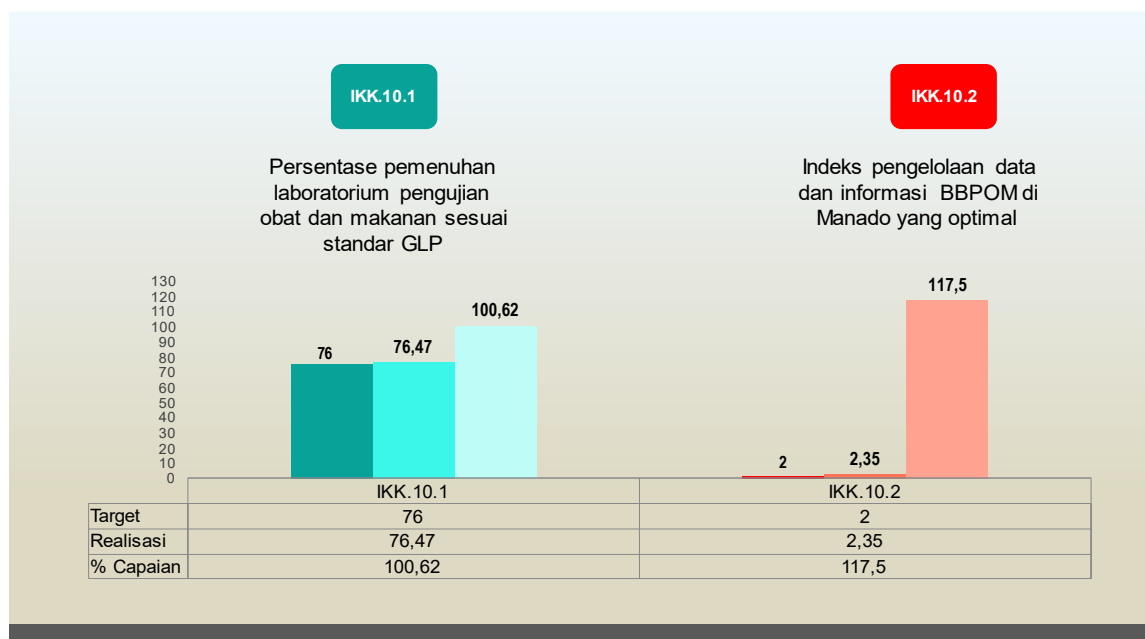
2. Penerapan berkelanjutan dan atau pengembangan atas mekanisme *reward* dan *punishment* pelaksanaan kinerja pelayanan internal dan pelayanan eksternal pegawai dari yang telah ditetapkan pada tahun 2021.
3. Konsistensi dan pengembangan kegiatan, gagasan//inovasi dalam rangka pemantauan disiplin dan peningkatan *engagement* pegawai sebagai faktor pendorong kinerja yang optimal.

Sasaran Kegiatan 10

Menguatnya laboratorium serta data dan informasi pengawasan obat dan makanan

Data dan informasi mengenai pengawasan obat dan makanan harus di dokumentasikan dengan baik dan benar untuk menjaga keabsahan data yang dimiliki. Dengan adanya data pengawasan maka dapat digunakan untuk membuat rencana yang lebih baik terkait pengawasan obat dan makanan.

Pada Tahun 2021 BBPOM di Manado berhasil menguatkan laboratorium, pengelolaan data dan informasi pengawasan obat dan makanan” dengan NPS sebesar 109,06% kriteria “Baik” yang merupakan Learning & Growth Perspektif yang dihitung berdasarkan rata-rata capaian 2 indikator sebagai berikut:



IKK.10.2. Persentase pemenuhan laboratorium pengujian obat dan makanan sesuai GLP

A. PERBANDINGAN TARGET DAN REALISASI TAHUN 2021

Tabel 3.59 Persentase Pemenuhan Laboratorium Pengujian Obat dan Makanan Sesuai Standar GLP

Indikator Kinerja	Target (Awal)	Target (Reviu)	Realisasi	% Capaian (Awal)	% Capaian (Reviu)	Kriteria
Persentase pemenuhan laboratorium pengujian obat dan makanan sesuai standar GLP	73	76,00	76,47	104,75	100,62	Baik

Indikator pemenuhan laboratorium pengujian Obat dan Makanan sesuai standar GLP menggambarkan upaya laboratorium pengujian untuk memenuhi standar *Good Laboratory Practice* (GLP) yang meliputi parameter standar ruang lingkup, standar alat laboratorium, dan standar kompetensi personel laboratorium.

Nilai pemenuhan SKL BBPOM dihitung dari rata-rata nilai pencapaian pemenuhan yang terdiri dari SRL, standar peralatan dan standar kompetensi masing-masing balai. Penilaian pemenuhan terhadap masing-masing parameter untuk indikator ini dilakukan oleh Pusat Pengembangan Pengujian Obat dan Makanan (P3OMN).

Batas nilai minimal GLP adalah 70% dengan ketentuan sebagai berikut:

- *Standar Ruang Lingkup > 65,*
- *Standar Kompetensi personel laboratorium > 75,*
- *Standar Alat Laboratorium > 70*

Adapun nilai yang diperoleh oleh BBPOM Manado adalah sebagai berikut :

Tabel 3.60 Rata-Rata Nilai Pemenuhan Laboratorium Pengujian Obat dan Makanan Sesuai Standar GLP Tahun 2021 BBPOM di Manado

Komponen	Standar	Rata -Rata Nilai Pemenuhan
Ruang Lingkup	> 65	76,37
Kompetensi personel laboratorium	> 75	80,01
Alat Laboratorium	> 70	73,02

Atas revidi target kinerja BBPOM di Manado dan berdasarkan Surat Plt. Sekretaris Utama BPOM Nomor B-PR.01.02.2.11.21.570 tanggal 8 November 2021 perihal Penyampaian Kesepakatan Target Kinerja UPT BPOM Tahun 2021-2024 dalam rangka Revidi Renstra Unit Organisasi/Satker Tahun 2020-2024 yang selanjutnya diimplementasikan dalam penyusunan Dokumen Revidi Renstra Tahun 2020-2024 dilakukan penyesuaian target menjadi 76%.

Periode penetapan target persentase Pemenuhan Laboratorium Pengujian Obat dan Makanan adalah tahunan. Jika dikalkulasikan untuk rata-rata nilai pemenuhan mendapatkan nilai 76,47% dan diperoleh capaian terhadap target sebesar 100,62% dengan kriteria “**Baik**”. Jika dibandingkan dengan target awal Renstra Tahun 2020-2024 diperoleh capaian sebesar 104,75%.

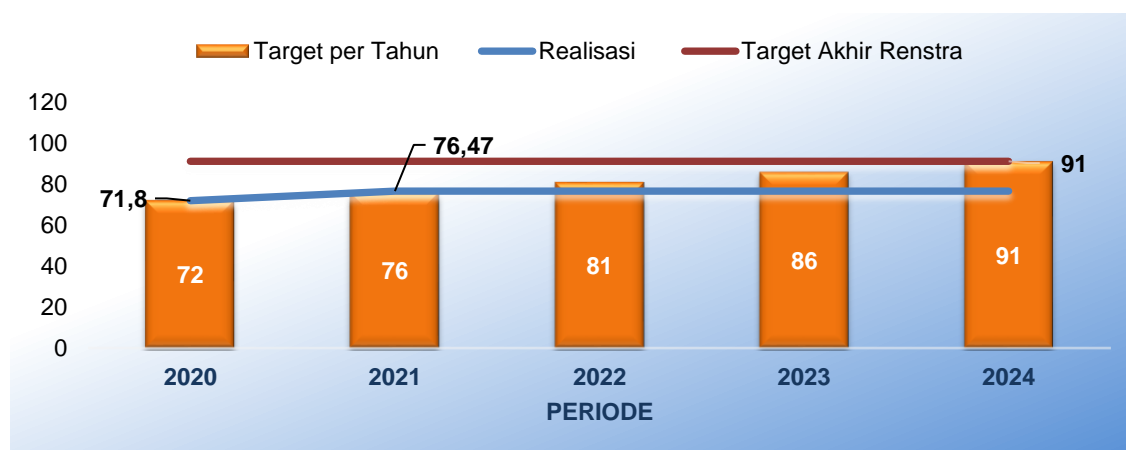
B. PERBANDINGAN REALISASI DAN CAPAIAN TAHUN 2021 DAN 2020

Tabel 3.61 Persentase Pemenuhan Laboratorium Pengujian Obat dan Makanan Sesuai Standar GLP Tahun 2021 dan 2020

Tahun 2020			Tahun 2021			Kriteria
Target	Realisasi	Capaian	Target	Realisasi	Capaian	
72	71.80	99,72	76	76,47	100,62	Baik

Realisasi persentase pemenuhan laboratorium pengujian obat dan makanan sesuai standar GLP pada tahun 2021 sebesar 76,47% lebih tinggi jika dibanding dengan realisasi tahun 2020 sebesar 71,80%.

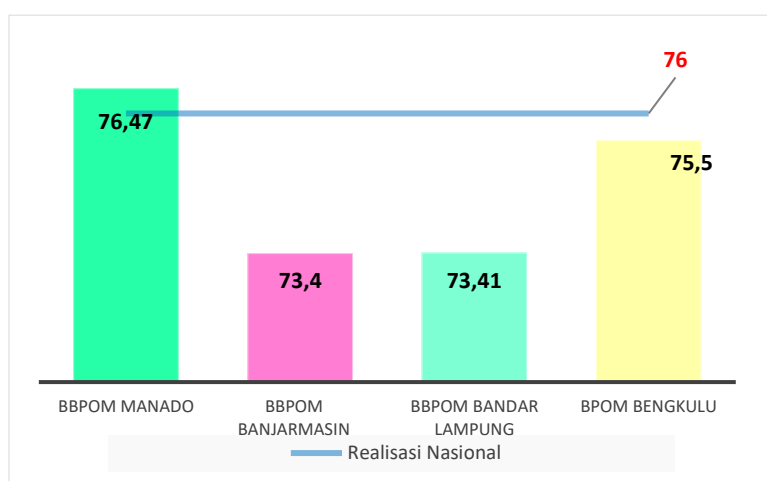
C. PERBANDINGAN REALISASI DAN CAPAIAN TAHUN 2021 DENGAN TARGET RENSTRA 2020-2024



Gambar 3.54 Perbandingan Realisasi Pemenuhan Laboratorium Pengujian Obat dan Makanan Sesuai Standar GLP Tahun 2021 Dengan Target Renstra 2020-2024

Realisasi persentase pemenuhan laboratorium pengujian Obat dan Makanan sesuai standar GLP di BBPOM di Manado pada tahun 2021 sebesar 76,47%, namun bila dibandingkan dengan target pada akhir periode renstra di tahun 2024 maka capaian tersebut sebesar 84,03% dari target yang telah ditetapkan yaitu sebesar 91%. Diperlukan upaya berkelanjutan dalam mencapai target akhir Renstra.

D. PERBANDINGAN REALISASI KINERJA TAHUN 2021 DIBANDINGKAN DENGAN BALAI BESAR/BALAI POM KLASTER 4



Gambar 3.55 Perbandingan Realisasi Pemenuhan Laboratorium Pengujian Obat dan Makanan Sesuai Standar GLP dalam Klaster 4

Untuk persentase pemenuhan laboratorium pengujian Obat dan Makanan sesuai standar GLP, hanya BBPOM di Manado yang realisasinya **diatas target nasional**, sedangkan 3 balai lain BBPOM di Banjarmasin, BBPOM di Bandar Lampung dan BPOM di Bengkulu dibawah target nasional 76%.

E. ANALISIS PENYEBAB KEBERHASILAN/ KEGAGALAN ATAU PENINGKATAN /PENURUNAN KINERJA DAN ALTERNATIF SOLUSI YANG TELAH DILAKUKAN

Berdasarkan penilaian dari P3OMN pada tahun 2021 BBPOM di Manado memperoleh nilai 76,47%, hasil tersebut mengalami peningkatan dibandingkan tahun sebelumnya karena pemenuhan sebagian aspek standard ruang lingkup dan juga peningkatan pada aspek pelatihan. Hal ini tentunya didukung dengan adanya pembuatan perencanaan pemenuhan standar ruang lingkup dan pelatihan yang kemudian dipantau dan dievaluasi secara berkala. Pelatihan yang diikuti berupa webinar/seminar online yang diikuti oleh personel penguji untuk meningkatkan

kompetensi. Akan tetapi masih didapat kendala dalam hal pemenuhan nilai SKL BBPOM Manado, Adapun kendala yang dihadapi dalam pemenuhan kemampuan laboratorium antara lain :

1. Pemenuhan Ruang Lingkup :

Pada standar ruang lingkup, masih terdapat beberapa metode analisa yang belum pernah dilakukan uji di laboratorium BBPOM di Manado. Untuk komoditi Obat dan NAPPZA, persentase capaian ruang lingkup yang diperoleh hingga tahun 2021 adalah 79.30 %, dimana dari total target 300 sediaan uji sesuai cluster, telah dipenuhi sebanyak 238 sediaan yang pernah dilakukan uji di laboratorium BBPOM di Manado. Adapun kendala yang dialami dalam pemenuhan ruang lingkup Obat dan NAPPZA adalah sediaan obat yang disampling sangat dipengaruhi oleh jumlah dan jenis obat yang beredar di Sulawesi Utara, sehingga untuk beberapa jenis sediaan mengalami kendala dalam penyamplingan.

Untuk komoditi Obat Tradisional dan Suplemen Kesehatan, persentase capaian ruang lingkup yang diperoleh hingga tahun 2021 adalah 83.90 %. Dari target ruang lingkup berjumlah 118 parameter uji, laboratorium BBPOM di Manado telah mengerjakan sebanyak 99 parameter uji. Beberapa parameter uji mengalami kendala untuk dilakukan uji dikarenakan parameter tersebut membutuhkan peralatan LC-MS/MS yang tidak dimiliki oleh laboratorium dan untuk melakukan pengadaan terhadap alat tersebut membutuhkan ruangan khusus, biaya pengadaan alat yang besar dan juga alat tersebut membutuhkan biaya pemeliharaan yang cukup besar. Selain itu juga, beberapa parameter uji merupakan metode analisa terbaru yang dikembangkan oleh PPOMN di tahun 2021, bahkan ada metode analisa yang baru akan diterbitkan oleh PPOMN di tahun 2022 mendatang.

Untuk komoditi Kosmetik di tahun 2021 telah melakukan uji terhadap beberapa parameter uji yang terdapat di standar ruang lingkup sebanyak 22 jenis parameter uji. Hal ini dilakukan untuk menambah persentase capaian ruang lingkup di laboratorium kosmetik BBPOM di Manado yang sebelumnya pada tahun 2020 sebesar 60,4% menjadi 80.2 % di tahun 2021. Beberapa ruang lingkup lainnya sulit untuk dipenuhi oleh laboratorium kosmetik dikarenakan tidak adanya beberapa baku pembanding di P3OMN, sehingga membutuhkan waktu dan biaya yang lebih untuk melakukan pengadaan secara mandiri. Ada pula beberapa ruang lingkup yang pengerjaannya juga membutuhkan peralatan LC-MS/MS yang tidak dimiliki oleh laboratorium BBPOM di Manado. Selain itu, beberapa ruang lingkup yang ada

di standar ruang lingkup tersebut yang tidak termasuk dalam parameter uji di prioritas sampling 2021.

Untuk komoditi Pangan, pada tahun 2021 melakukan pengujian sebanyak 2 ruang lingkup yaitu Penetapan Kadar Pb-Cd dalam garam dan Penetapan Kadar Asam Sitrat dalam Produk Pangan. Untuk ruang lingkup lainnya tidak masuk dalam parameter uji di prioritas sampling 2021 sehingga tidak dilakukan pengujian. Selain itu, ada beberapa parameter uji yang membutuhkan peralatan GC-MS dan LC-MS/MS yang tidak dimiliki oleh laboratorium pangan di BBPOM di Manado. Hal inilah yang menyebabkan kenaikan persentase capaian ruang lingkup di laboratorium pangan tidak mengalami kenaikan yang signifikan.

Di laboratorium mikrobiologi, telah dilakukan penambahan beberapa ruang lingkup yang sudah dikerjakan di tahun 2021 sehingga persentase capaian ruang lingkup dari 64.5 % di tahun 2020 naik menjadi 73.4 % di tahun 2021. Adapun kendala yang dialami oleh laboratorium mikrobiologi BBPOM di Manado adalah masih terdapatnya metode-metode uji yang dimasukkan dalam standar ruang lingkup pengujian mikrobiologi namun metode tersebut sudah tidak dilakukan lagi dan tidak masuk dalam prioritas sampling 2021.

2. Pemenuhan Kompetensi :

Dalam pemenuhan kompetensi, pada tahun 2022 capaian BBPOM di Manado adalah sebesar 80.01%. persentase capaian ini mengalami kenaikan dari yang tahun sebelumnya sebesar 74.2%. Kompetensi ini meningkat dikarenakan beberapa staf pengujian mengikuti beberapa pelatihan secara daring. Dalam peningkatan kompetensi personel pengujian ini memang mengalami beberapa kendala, diantaranya adalah :

- a. Masih terdapatnya personel yang sudah dirotasi ke bidang diluar pengujian akan tetapi masih dilakukan penilaian kompetensinya di tahun 2021.
- b. Terdapat personil pengujian dengan status pegawai baru maupun pegawai lama yang baru di rotasi ke bidang pengujian, sehingga personil tersebut belum mengikuti pelatihan.
- c. Pandemi Covid-19 yang belum usai, menyebabkan terjadinya keterbatasan pelatihan secara luring yang menunjang pemenuhan kompetensi personil laboratorium untuk memenuhi standar kemampuan laboratorium .
- d. Beberapa personel pengujian memang telah mendapatkan supervisi kepenyeliaan untuk melakukan pengujian dengan menggunakan beberapa

jenis peralatan, namun tidak memiliki sertifikat. Bukti dukung yang ada hanyalah berupa surat supervisi kepenyeliaan dan tidak dalam bentuk sertifikat.

3. Pemenuhan Peralatan :

Dalam meningkatkan persentase capaian peralatan di laboratorium BBPOM di Manado mengalami kesulitan dalam penganggaran. Untuk meningkatkan peralatan dibutuhkan anggaran yang harus disiapkan, sehingga laboratorium harus memprioritaskan alat utama maupun alat penunjang yang sangat dibutuhkan oleh masing-masing komoditi, terutama di laboratorium kimia terdapat beberapa komoditi yang kebutuhan akan peralatannya berbeda-beda dan anggaran yang ada harus dapat dimaksimalkan agar setiap laboratorium dapat memperoleh peralatan sesuai dengan kebutuhannya.

Dalam target peralatan yang diberikan oleh P3OMN terdapat beberapa peralatan yang belum dimiliki oleh Laboratorium BBPOM di Manado yang mana untuk melakukan pengadaan peralatan tersebut membutuhkan biaya yang cukup besar seperti alat LC-MS/MS, timbangan mikro dan peralatan lainnya. Selain itu, untuk mengadakan peralatan laboratorium BBPOM di Manado juga mengalami kendala dalam penyediaan ruangan. Beberapa peralatan membutuhkan ruangan yang memadai dan peralatan tersebut harus dikendalikan suhu dan kelembaban ruangnya. Hal inilah yang menyebabkan persentase peralatan di laboratorium BBPOM di Manado tidak mengalami kenaikan di tahun 2021 bila dibandingkan dengan tahun 2020.

F. ANALISIS PROGRAM / KEGIATAN YANG MENUNJANG KEBERHASILAN / KEGAGALAN PENCAPAIAN KINERJA

Dari peningkatan capaian SKL BBPOM di Manado yang memberikan persentase kenaikan pada tahun 2021 adalah pemenuhan ruang lingkup. Peningkatan pada pemenuhan ruang lingkup laboroatorium BBPOM di Manado ini dapat dicapai dengan cara penyusunan rencana untuk pemenuhan standar ruang lingkup pengujian pada awal tahun 2021 pada setiap komoditi. Dari perencanaan tersebut dilakukan identifikasi terhadap kebutuhan baku pembanding, suku cadang dan reagensia yang diperlukan untuk melakukan pengujian ruang lingkup. Hal ini bertujuan untuk dapat melakukan pengadaan terhadap kebutuhan pengujian dari awal tahun 2021, sehingga dapat segera dilakukan pengujian terhadap ruang lingkup yang telah dipilih dan ditetapkan untuk dikerjakan di tahun 2021.

Rencana penambahan ruang lingkup yang telah dibuat, disampaikan kepada Substansi Pemeriksaan untuk dapat melakukan penyamplingan terhadap sampel yang diperlukan untuk pengujian ruang lingkup tersebut. Selain itu, penyelia bersama Koordinator dan Subkoordinator melakukan pemantauan terhadap capaian pemenuhan ruang lingkup tersebut setiap triwulan sebelum dilakukan *desk* bersama P3OMN.

Dari segi pemenuhan kompetensi, beberapa kompetensi dalam penggunaan beberapa jenis peralatan membutuhkan pelatihan lintas laboratorium, misalnya alat disolusi hanya dimiliki oleh laboratorium Obat dan NAPPZA, ICP-MS hanya dimiliki oleh laboratorium Pangan dan GC-MS yang dimiliki oleh laboratorium OTKOSSK. Dengan demikian perlu dilakukan *transfer knowledge* dalam bentuk pelatihan antar laboratorium di dalam BBPOM di Manado. Dalam pelaksanaan program ini, mengalami kendala waktu dikarenakan masing-masing laboratorium harus menyediakan waktu khusus untuk dapat terlaksana.

Dari segi pemenuhan peralatan, telah didata alat-alat yang dapat dilakukan pengadaan untuk dapat meningkatkan persentase capaian pemenuhan peralatan. Akan tetapi, dikarenakan keterbatasan anggaran dan berbedanya kebutuhan laboratorium terhadap peralatan sehingga dalam pengadaan tetap diprioritaskan peralatan yang memang dibutuhkan oleh laboratorium untuk saat ini.

G. TINDAK LANJUT EVALUASI

Pada tahun 2021, laboratorium BBPOM di Manado telah melakukan kegiatan sesuai dengan rekomendasi pada tahun 2020. Pada tahun 2022, akan dilakukan beberapa program dan kegiatan yang dapat menunjang peningkatan capaian SKL di Laboratorium BBPOM di Manado, antara lain :

1. Membuat rencana pengujian ruang lingkup apa saja yang akan dilakukan pengujiannya di tahun 2022. Kemudian, dilakukan identifikasi dan penyusunan kebutuhan baku pembanding, suku cadang dan reagen untuk kebutuhan tahun 2022 di awal tahun agar dapat segera langsung dilakukan pengadaan sehingga pemenuhan ruang lingkup pengujian dapat dilaksanakan dengan baik di tahun 2022.
2. Melakukan identifikasi dan penyusunan rencana pelatihan dalam rangka peningkatan kompetensi personil pengujian untuk dilaksanakan ditahun berjalan selanjutnya. Pelatihan yang dimaksud dapat dilaksanakan secara daring maupun luring. Pelatihan dapat berupa pelatihan terpadu bersama P3OMN ataupun pelatihan internal yang dirancang sesuai kebutuhan di laboratorium. *Transfer of*

knowledge juga disusun agar dapat mengakomodir kompetensi dari penguji. Untuk pelatihan internal dapat menggunakan narasumber dari eksternal maupun narasumber dari internal. Narasumber internal dapat dipilih staf penguji senior yang telah memiliki sertifikat resmi dari P3OMN dan kemudian akan diterbitkan sertifikat secara internal sebagai bukti kompetensi personel di laboratorium. Selain itu, bagi penguji baru di laboratorium diberikan pelatihan dasar laboratorium.

3. Melakukan identifikasi dan penyusunan kebutuhan peralatan sesuai kebutuhan laboratorium yang dapat dilakukan pengadaan di tahun anggaran 2022.

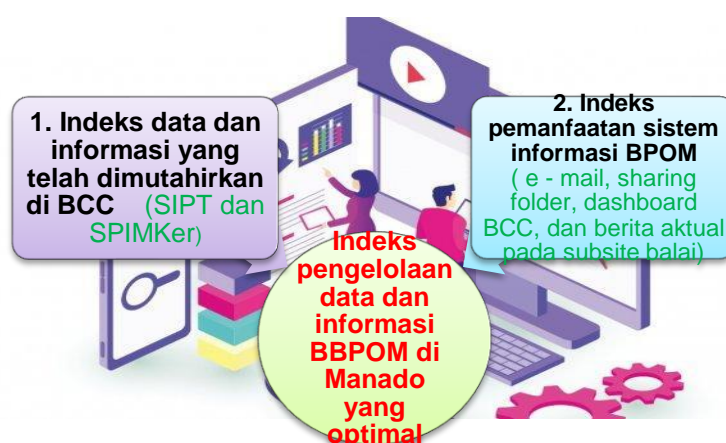
IKK.10.2. Indeks Pengelolaan Data dan Informasi BBPOM di Manado yang Optimal

A. PERBANDINGAN TARGET DAN REALISASI TAHUN 2021

Tabel 3.62 Indeks Pengelolaan Data dan Informasi BBPOM di Manado yang Optimal

Indikator Kinerja	Target	Realisasi	% Capaian	Kriteria
Indeks Pengelolaan Data dan Informasi BBPOM di Manado yang optimal	2	2,35	117,50	Sangat Baik

Tujuan penetapan indikator ini adalah untuk menjamin data dan informasi yang ada selalu update pada saat digunakan sehingga keputusan yang diambil tepat sasaran. Komponen pengelolaan data dan informasi mencakup komponen:



1. Indeks data dan informasi yang telah dimutakhirkan di BCC

- Data dan informasi yang dimaksud adalah data kinerja yang terintegrasi ke dalam sistem BCC yang digunakan dalam mendukung bisnis proses unit kerja dan pengambilan keputusan strategis oleh pimpinan BPOM.
- Yang dimaksud dimutakhirkan adalah data dan informasi yang terintegrasi dimutakhirkan sesuai dengan waktu yang ditentukan.
- BCC adalah suatu lokasi/tempat yang dilengkapi dengan kumpulan data untuk diolah dan dianalisa sebagai dasar dalam membuat kebijakan pengawasan obat dan makanan, selain itu juga memonitor dan mengevaluasi kinerja pengawasan obat dan makanan oleh pimpinan.
- Terdapat data dan informasi dalam sistem BCC yang harus dimutakhirkan secara berkala oleh unit penyedia data. Data dan informasi yang harus dimutakhirkan adalah data SIPT serta SPIMKer Data Keracunan dengan nilai komposit untuk SIPT 80% dan SPIMKer 20%.

2. Indeks pemanfaatan sistem informasi BPOM

Mencakup sistem informasi yang digunakan/diimplementasikan dalam pelaksanaan bisnis proses di masing-masing unit kerja mencakup email, sharing folder, dashboard BCC pimpinan, dan berita aktual pada subsite Balai. Pemanfaatan email yang dimaksud adalah pemanfaatan (dihitung dari *traffic* pengiriman dan penerimaan email) oleh unit kerja, bidang/bagian/maupun individu. Pemanfaatan sharing folder melihat jumlah akses pemanfaatan sharing folder dalam satu bulan. Pemanfaatan dashboard BCC pimpinan, dihitung terhadap intensitas login (40%) dan pemanfaatan data pada dashboard BCC (60%). Jumlah upload berita aktual terkait kegiatan Balai dalam 1 bulan yang melibatkan *stakeholder* eksternal seperti KIE, talkshow, bimtek, workshop dan sejenisnya.

Pelaksanaan pengukuran atas indeks pengelolaan data dan informasi BBPOM di Manado yang optimal merupakan hasil assesment dari Pusdatin. Berdasarkan Nota Dinas Kepala Pusat Data dan Informasi Obat dan Makanan nomor TI.05.8.85.01.2245 tanggal 17 Januari 2022 disampaikan hasil penilaian Indeks pengelolaan data dan informasi BBPOM di Manado yang optimal tahun 2021 sebesar 2,35 dengan capaian 117,50%, kriteria “**Sangat Baik**”.

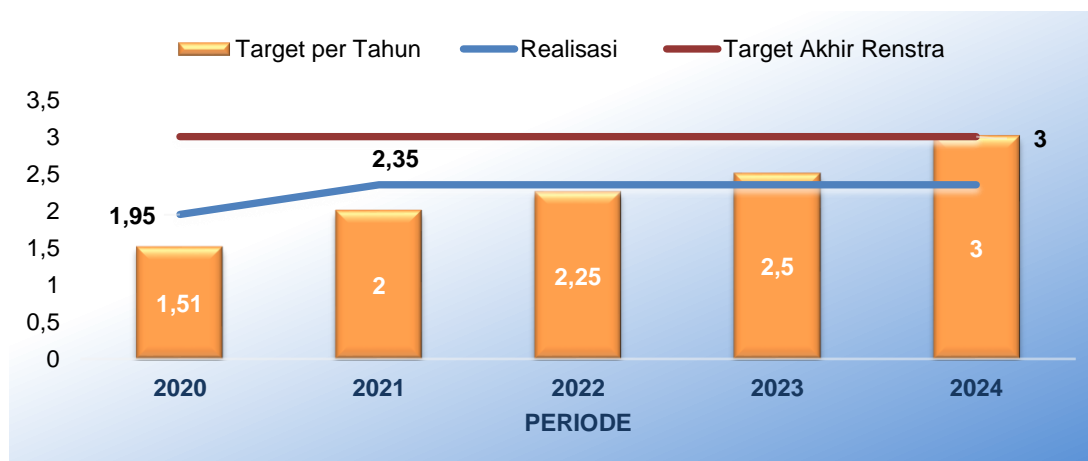
B. CAPAIAN TAHUN 2020 DIBANDINGKAN DENGAN TAHUN 2021 DAN 2020

Tabel 3.63 Perbandingan Realisasi Indeks Pengelolaan Data dan Informasi BBPOM di Manado yang Optimal Tahun 2021 dan 2020

Tahun 2020			Tahun 2021			Kriteria
Target	Realisasi	Capaian	Target	Realisasi	Capaian	
1,51	1,95	129,14	2	2,35	117,50	Sangat Baik

Capaian Indeks pengelolaan data dan informasi BBPOM di Manado yang optimal pada tahun 2020 ber kriteria “Tidak Dapat Disimpulkan”. Pada tahun 2021 kriteria capaian yang diperoleh “Sangat Baik”. Dengan peningkatan target, realisasi pada tahun 2021 mengalami peningkatan signifikan dibanding tahun 2020. Hal ini menunjukkan telah termanfaatkan dengan baik komponen pengelolaan data dan informasi BBPOM di Manado.

C. PERBANDINGAN REALISASI DAN CAPAIAN TAHUN 2021 DENGAN TARGET RENSTRA 2020-2024

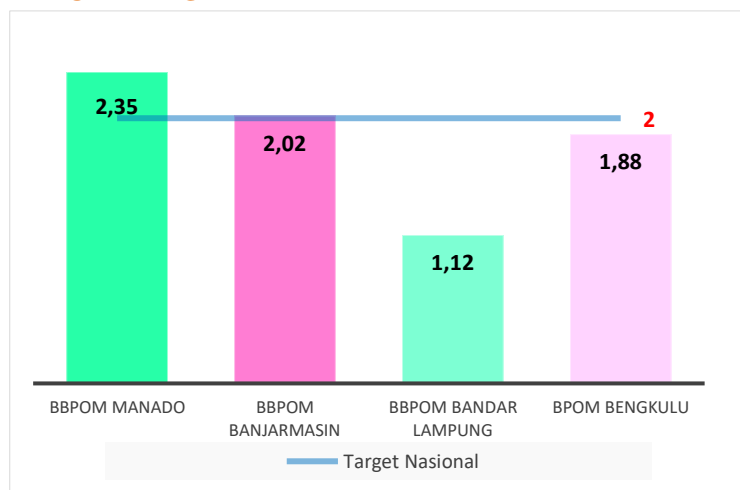


Gambar 3.56 Perbandingan Realisasi Indeks Pengelolaan Data dan Informasi BBPOM di Manado Tahun 2021 Dengan Target Renstra 2020-2024

Capaian tahun 2021 atas Indeks Pengelolaan Data dan Informasi BBPOM di Manado sebesar 78,33% dari target akhir Renstra. Diprediksikan pencapaian realistis yang diperoleh berdasarkan tren dan nilai dengan kategori “Baik” akan dapat dicapai oleh BBPOM di Manado hanya sampai pada tahun 2023. Target akhir renstra atas indikator ini dipandang perlu untuk dilakukan revaluasi penetapan target. Hal ini dilatar belakangi juga oleh beberapa hal yang dievaluasi melalui identifikasi peluang dalam

peningkatan kinerjanya yaitu Komponen indeks Pengelolaan Data dan Informasi yang dapat dikendalikan dan masih dapat dioptimalkan lebih dibanding tahun sebelumnya. Nilai – nilai yang masih memungkinkan untuk dilakukan optimalisasi yaitu penggunaan *email corporate*, *sharing folder*, pemanfaatan SIPT dan pengelolaan data SPIMKER.

D. CAPAIAN INDIKATOR TAHUN 2021 DIBANDINGKAN DENGAN BALAI BESAR/BALAI POM KLASTER 4



Gambar 3.57 Perbandingan Nilai Realisasi Indeks Pengelolaan Data dan Informasi dalam Kluster 4

Berdasarkan gambar di atas, jika dibandingkan dengan nilai Balai Besar/Balai POM dalam kluster 4, BBPOM di Manado mendapatkan **nilai indeks paling tinggi** bahkan dari target nasional **2**. Hal ini menunjukkan bahwa pada tahun 2021 pengelolaan data dan informasi BBPOM di Manado sudah terkelola dengan baik.

E. ANALISIS PENYEBAB KEBERHASILAN/ KEGAGALAN ATAU PENINGKATAN/PENURUNAN KINERJA DAN ALTERNATIF SOLUSI YANG TELAH DILAKUKAN

Dalam mencapai target kinerja yang diharapkan tidak terlepas dari permasalahan yang dihadapi dalam pemantauan evaluasi triwulanan dimana realisasi indikator ini dibawah dari target pada proses pelaksanaan kegiatan, yaitu :

- Aplikasi SIPT sebagai sarana pelaporan iklan dan penandaan label yang di harapkan dapat mempermudah kerja dan pengambilan data ternyata belum sepenuhnya bisa diharapkan dapat berjalan secara optimal.
- Pemanfaatan email cenderung menurun pada triwulan II dan III, yang dimungkinkan dipengaruhi oleh peningkatan *traffic* persuratan melalui penggunaan aplikasi SIKD.

Tidak terlepas juga terhadap *traffic* komunikasi data dan informasi yang penggunaannya banyak melalui dari media sosial lainnya.

- Adanya materi informasi yang telah direncanakan dan terimplementasikan sejak awal tahun yaitu penyampaian informasi akumulasi keterlambatan kehadiran, namun terhenti pada periode triwulan kedua dikarenakan telah diakomodir oleh pengembangan Aplikasi E-Tukin dan E-Presensi.

Dalam mengoptimalkan nilai indeks pengelolaan data dan informasi yang ada BBPOM di Manado melakukan upaya-upaya yang menunjang keberhasilan pencapaian kinerja indeks pengelolaan data dan informasi BBPOM yang optimal melalui tindak lanjut atas rekomendasi pada triwulan sebelumnya diantaranya :

- Upaya penyampaian informasi lingkup Balai yang *di deliver ke email corporate* seluruh pegawai BBPOM di Manado telah dilakukan.
- Meningkatkan ketepatan waktu dalam pengisian SIPT maupun SPIMKER sehingga data dapat terverifikasi
- Pemanfaatan *sharing folder* dalam pengawasan Obat dan Makanan
- Konsistensi penyampaian informasi terkait tata laksana keorganisasian melalui email corporate.
- Peningkatan intensitas penayangan berita aktual di web resmi Badan POM
- Komitmen dan konsistensi penggunaan oleh petugas sampai dengan penyelesaian input dan evaluasi SIPT.

F. ANALISIS PROGRAM / KEGIATAN YANG MENUNJANG KEBERHASILAN/ KEGAGALAN PENCAPAIAN KINERJA

Upaya yang dilakukan oleh BBPOM di Manado atas capaian indeks pengelolaan data dan informasi yang optimal adalah sebagaimana penetapan target nilai indeks pengelolaan data dan informasi BBPOM di Manado yang ditetapkan untuk setiap triwulannya adalah tetap sebesar 2 dan telah memperhatikan atas rencana kerja hasil evaluasi tahun sebelumnya. Dalam menyikapi hal ini, BBPOM di Manado melakukan strategi – strategi dalam peningkatan nilai indeks pengelolaan data dan informasi agar dapat mencapai target yang telah ditetapkan pada tahun 2021 ini, antara lain:

- Pemenuhan sarana prasarana penunjang didukung secara penuh dalam pelaksanaan anggaran tahun 2021.

- Masa pandemi Covid-19 lebih mendorong penggunaan media *online* dalam pelaksanaan tugas dan fungsi jajaran BBPOM di Manado.

Atas hal tersebut strategi yang dilakukan adalah dengan terus mengoptimalkan pemanfaatan teknologi informasi agar mendapatkan nilai yang optimal pada komponen – komponen pembentuk indikator.

G. TINDAK LANJUT HASIL EVALUASI

Merujuk atas pencapaian dari rencana tindak lanjut yang telah dilaksanakan tahun 2021, rencana tindak lanjut yang akan dilaksanakan oleh BBPOM di Manado pada periode selanjutnya pada tahun 2022 adalah:

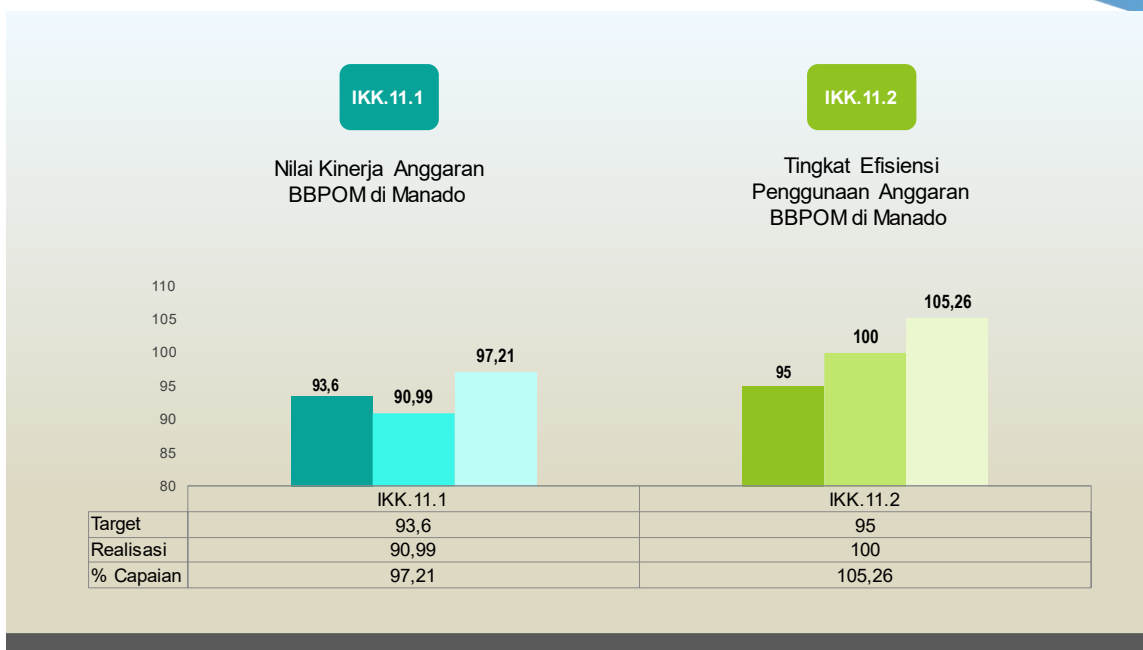
- Penyusunan dan pengiriman materi informasi yang relevan lainnya lingkup BBPOM di Manado maupun Badan POM yang berdaya guna via *email corporate*.
- Meningkatkan kepatuhan dan ketepatan pengisian SIPT
- Memaksimalkan aspek login dan aspek pemanfaatan data pada dashboard BCC pimpinan.
- Penegelolaan data SPIMKer sesuai dengan pedoman.
- Pemanfaatan sharing folder dalam pengawasan Obat dan Makanan secara maksimal.

Sasaran Kegiatan 11

Terkelolanya Keuangan BBPOM di Manado secara Akuntabel

Dalam lingkup instansi pemerintah, anggaran merupakan suatu sumber daya yang sangat penting dan dituntut akuntabilitas dalam penggunaannya. Sehingga salah satu sasaran yang penting dalam *Learning and Growth Perspective* yang menggambarkan kemampuan BBPOM di Manado dalam mengelola anggaran secara akuntabel dan tepat adalah terkelolanya keuangan secara akuntabel.

Pada Tahun 2021 BBPOM di Manado berhasil mengelola keuangan BBPOM di Manado secara akuntabel” dengan NPS sebesar 101,24% kriteria “Baik” yang dihitung berdasarkan rata-rata 2 indikator kegiatan sebagai berikut :



IKK.11.1. Nilai Kinerja Anggaran BBPOM di Manado

A. PERBANDINGAN TARGET DAN REALISASI TAHUN 2021

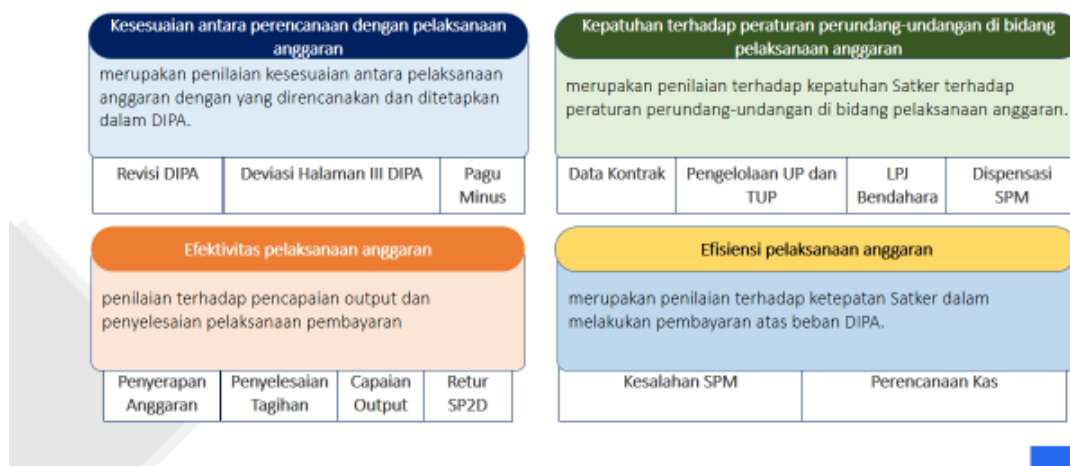
Tabel 3.64 Nilai Kinerja Anggaran BBPOM di Manado

Indikator Kinerja	Target (Awal)	Target (Reviu)	Realisasi	% Capaian (Awal)	% Capaian (Reviu)	Kriteria (Reviu)
Nilai Kinerja Anggaran	94	93,6	90,99	96,80	97,21	Baik

Nilai Kinerja Anggaran BBPOM di Manado merupakan penilaian terhadap kinerja anggaran BBPOM di Manado yang diperoleh dari nilai Indikator Kinerja Pelaksanaan Anggaran (IKPA) dan Nilai Evaluasi Kinerja Anggaran (EKA). Nilai Indikator Kinerja Pelaksanaan Anggaran (IKPA) merupakan ukuran kualitas kinerja pelaksanaan anggaran belanja dari sisi kesesuaian terhadap perencanaan, efektivitas pelaksanaan anggaran, efisiensi pelaksanaan anggaran, dan kepatuhan terhadap regulasi yang memuat 13 indikator pembentuk dari penjumlahan dari nilai setiap indikator sesuai dengan bobot masing-masing indikator.

1. Indikator Kinerja Pelaksanaan Anggaran (IKPA)

Aspek Pengukuran dan Indikator Kinerja



PENYESUAIAN BOBOT INDIKATOR KINERJA

$$\text{Nilai IKPA} = \sum_{n=1}^{13} (\text{Nilai Indikator}_n \times \text{Bobot Indikator}_n) : \text{Konversi Bobot}$$

No.	Indikator	Bobot 2019	Bobot 2020	Bobot 2021
1.	Penyerapan Anggaran	20%	15%	15%
2.	Data Kontrak	15%	15%	10%
3.	Penyelesaian Tagihan	15%	12%	10%
4.	Capaian Output	-	10%	17%
5.	Pengelolaan UP dan TUP	10%	8%	8%
6.	Revisi DIPA	5%	5%	5%
7.	Deviasi Halaman III DIPA	5%	5%	5%
8.	LPJ Bendahara	5%	5%	5%
9.	Renkas	5%	5%	5%
10.	Kesalahan SPM	6%	5%	5%
11.	Retur SP2D	6%	5%	5%
12.	Pagu Minus	4%	5%	5%
13.	Dispensasi SPM	4%	5%	5%
TOTAL		100%	100%	100%

Sehubungan dengan telah ditetapkannya Peraturan Dirjen Perbendaharaan Nomor PER-4/PB/2021 tentang Petunjuk Teknis Penilaian Indikator Kinerja Pelaksanaan Anggaran Belanja Kementerian Negara/Lembaga pada tanggal 8 Maret 2021 maka Peraturan Direktur Jenderal Perbendaharaan Nomor PER-4/PB/2020 tentang Petunjuk Teknis Penilaian Indikator Kinerja/Pelaksanaan Anggaran Belanja Kementerian Negara/Lembaga, dicabut dan dinyatakan tidak berlaku.

2. Evaluasi Kinerja Anggaran (EKA)

Pada tanggal 15 Maret 2021, PMK 214/PMK.02/2017 telah dicabut dan digantikan dengan PMK 22/PMK.02/2021 tentang Pengukuran dan Evaluasi Kinerja Anggaran atas Pelaksanaan Rencana Kerja dan Anggaran Kementerian Negara/Lembaga.

Poin-poin perubahan meliputi :

- a. Penambahan dan Penyesuaian definisi
- b. Penyesuaian istilah
- c. Menghapus istilah Indikator Keluaran Kegiatan
- d. Penyesuaian pengukuran
 - Capaian Keluaran Kegiatan → Capaian Rincian Output
Tidak lagi memperhitungkan Indikator Keluaran Kegiatan
 - Pengukuran Efisiensi Rincian Output:
 - Dilakukan pada tingkat KRO pada saat belum ada realisasi anggaran per RO
 - Dilakukan pada tingkat RO pada saat realisasi anggaran per RO tersedia
 - Pembatasan nilai CRO dan COP tertinggi 120%
 - Pembatasan Nilai tertinggi setiap variable di dashboard menjadi 100%, untuk CSS, CSP, COP, CRO, Konsistensi dan Penyerapan
 - Pembatasan Nilai terendah setiap indikator / output 1%, untuk CSS, CSP, COP, CRO
 - Pembatasan nilai terendah Konsistensi 0%
- e. Penyesuaian pengaturan mengenai pelaksanaan Evaluasi Kinerja Anggaran atas Aspek Konteks dengan adanya penyesuaian istilah dan penambahan struktur KRO.

Tabel 3.65 Indikator dan Bobot Aspek Implementasi pada Penilaian EKA

Indikator	Bobot (%)
Penyerapan Anggaran	9,70
Konsistensi perencanaan dan implementasi	18,20
Capaian RO	43,50
Efisiensi	26,80

Atas pelaksanaan reviu target kinerja BBPOM di Manado serta berdasarkan Surat Plt. Sekretaris Utama BPOM Nomor B-PR.01.02.2.11.21.570 tanggal 8 November 2021 perihal Penyampaian Kesepakatan Target Kinerja UPT BPOM Tahun 2021-2024 dalam rangka Reviu Renstra Unit Organisasi/Satker Tahun 2020-2024 yang selanjutnya

diimplementasikan dalam penyusunan Dokumen Reviu Renstra Tahun 2020-2024 BBPOM di Manado dilakukan penyesuaian target indikator Nilai Kinerja Anggaran BBPOM di Manado Tahun 2021 adalah sebesar 93,6. Penurunan target disebabkan oleh adanya pandemi yang mengakibatkan beberapa kegiatan tidak dapat terlaksana sesuai jadwal awal sehingga mempengaruhi gap RPD yang telah direncanakan dan berakibat pada penilaian IKPA yang menurun.

Realisasi Indikator Nilai Kinerja Anggaran tahun 2021 sebesar 90,99 capaian sebesar 97,21% dengan kriteria “**Baik**”. Jika dibandingkan dengan target Awal Renstra Tahun 2020-2024 diperoleh capaian sebesar 96,80%.

Nilai Kinerja Anggaran 90,99 diperoleh dari hasil perhitungan sebagaimana dapat ditunjukkan pada tabel berikut :

Tabel 3.66 Perhitungan Nilai Kinerja Anggaran Tahun 2021 BBPOM di Manado

Keterangan	IKPA	EKA
Nilai	96,86	87,07
Bobot	40%	60%
Nilai Akhir	38,744	52,242
Nilai Kinerja Anggaran	90,99	

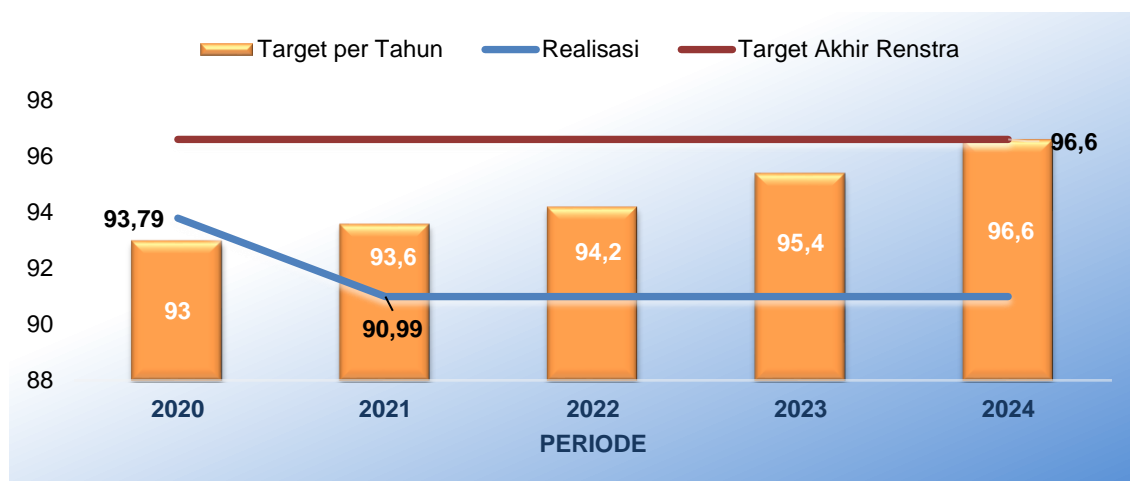
B. PERBANDINGAN REALISASI DAN CAPAIAN TAHUN 2021 DAN 2020

Tabel 3.67 Nilai Kinerja Anggaran BBPOM di Manado Tahun 2021 dan 2020

Tahun 2020			Tahun 2021			Kriteria
Target	Realisasi	Capaian	Target	Realisasi	Capaian	
93	93,79	100,85	93,6	90,99	97,21	Baik

Realisasi Indikator kinerja Nilai Kinerja Anggaran BBPOM di Manado Tahun 2021 jika dibandingkan dengan realisasi Tahun 2020 lebih rendah, namun masih dalam kriteria “**Baik**”

C. PERBANDINGAN REALISASI DAN CAPAIAN TAHUN 2020 DENGAN TARGET RENSTRA 2020-2024



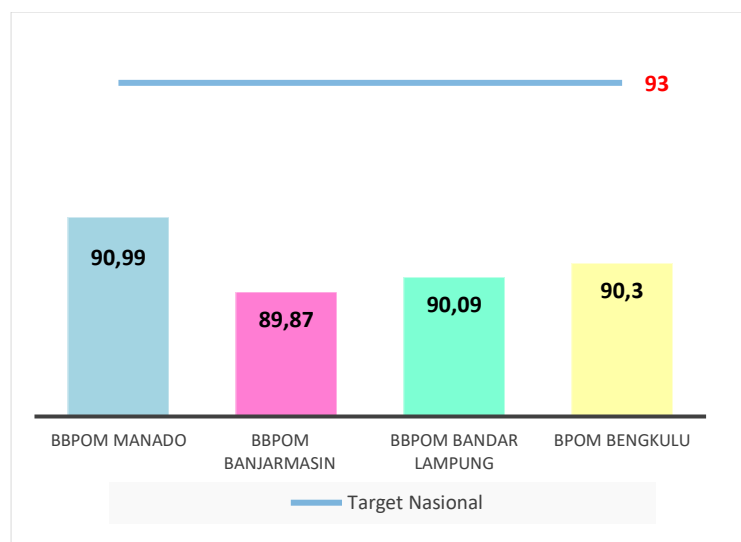
Gambar 3.58 Realisasi Nilai Kinerja Anggaran Tahun 2021 Dengan Target Renstra 2020-2024

Realisasi Nilai Kinerja Anggaran tahun 2021 dibandingkan dengan target akhir Renstra 2024 sebesar 96,60 diperoleh capaian 94,19%, meskipun sudah melebihi 90% dari target akhir Renstra, hal ini tidak diartikan bahwa akan berpotensi pada tahun 2022 sampai dengan 2024 terjadi pencapaian dengan kategori yang “Tidak Dapat Disimpulkan”. Pencapaian Nilai NKA yang diukur berdasarkan Indikator Kinerja Pelaksanaan Anggaran (IKPA) dan Nilai Evaluasi Kinerja Anggaran (EKA) dalam mempertahankannya atau bahkan meningkatkan Nilai NKA sebesar 1 digit atau kurang lebih 1% dari target akhir Renstra merupakan tantangan yang yang tidak mudah mengingat tuntutan konsistensi dan kesesuaian pemenuhan dari 13 indikator IKPA dan 5 indikator EKA.

D. CAPAIAN INDIKATOR KINERJA TAHUN 2021 DIBANDINGKAN DENGAN BALAI BESAR/BALAI POM KLASTER 4

Tabel 3.68 Perhitungan Nilai Kinerja Anggaran dalam Klaster 4

	BBPOM Manado	BBPOM Banjarmasin	BBPOM Bandar Lampung	BPOM Bengkulu
EKA (60%)	87,07	88,92	85,68	86,58
IKPA (40%)	96,86	91,29	96,70	95,87
NKA	90,99	89,87	90,09	90,30



Gambar 3.59 Perbandingan Realisasi Nilai Kinerja Anggaran dalam Kluster 4

Realisasi indikator nilai kinerja anggaran Balai Besar/Balai POM dalam kluster 4 dibawah target Nasional. Namun apabila dibanding realisasi Balai Besar/Balai POM dalam kluster 4 maka nilai BBPOM di Manado menempati posisi paling tinggi daripada BBPOM di Banjarmasin, BBPOM di Bandar Lampung dan BPOM di Bengkulu. Hal ini menunjukkan pengelolaan kinerja anggaran BBPOM di Manado sudah baik.

E. ANALISIS PENYEBAB KEBERHASILAN/ KEGAGALAN ATAU PENINGKATAN/PENURUNAN KINERJA DAN ALTERNATIF SOLUSI YANG TELAH DILAKUKAN

Terdapat beberapa isu yang menjadi tantangan dalam pencapaian Nilai Kinerja Anggaran BBPOM di Manado, yaitu :

- Nilai EKA pada aplikasi SMART DJA sebesar 87,07 kriteria baik
- Nilai IKPA BBPOM di Manado tahun 2021 dengan kriteria sangat baik
- Capaian beberapa komponen dalam IKPA ada yang belum optimal
- Perubahan Peraturan terkait Petunjuk Teknis Penilaian Indikator Kinerja Pelaksanaan Anggaran Belanja Kementerian Negara/Lembaga dan Pengukuran dan Evaluasi Kinerja Anggaran atas Pelaksanaan Rencana Kerja dan Anggaran Kementerian Negara/Lembaga

Implikasi dari adanya isu-isu diatas adalah :

- Capaian nilai EKA dan IKPA mempengaruhi nilai capaian Indikator kinerja "Nilai Kinerja Anggaran BBPOM di Manado".

- Capaian indikator “Nilai Kinerja Anggaran BBPOM di Manado” tahun 2021 dengan kriteria baik.
- Penyesuaian bobot indikator kinerja IKPA dan penyesuaian pengukuran pada EKA

Nilai kinerja anggaran BBPOM di Manado tahun 2021 dengan kriteria baik. Jika dibandingkan dengan target akhir tahun sebesar 93,6 capaian yang didapat sebesar 97,21%

Nilai EKA tahun 2021 sebesar 87,07, dengan variabel penilaian penyerapan anggaran (97,96), Konsistensi (99,49), Nilai CRO (100), Nilai Efisiensi (55,8). Capaian Rincian Output (CRO) memiliki bobot terbesar 43,50%, CRO sendiri dipengaruhi oleh kemampuan dalam mencapai target volume RO yang sudah ditetapkan dalam DIPA petikan serta dipengaruhi oleh faktor eksternal.

Nilai IKPA belum mencapai nilai sempurna hal ini disebabkan karena beberapa capaian komponen IKPA yang digunakan untuk perhitungan indikator kinerja pada tahun 2021 ada yang belum optimal seperti :

1. Penyerapan anggaran

Terdapat sisa belanja modal sebesar Rp. 298.879.944 karena ada retensi paket pembangunan gedung layanan publik dan pembangunan IPAL yang belum bisa dibayarkan karena fisik atau konstruksinya belum selesai. Selain itu juga karena biaya konsultan pengawas paket pembangunan gedung layanan publik yang tidak dapat dibayarkan sama sekali karena pembangunan gedung layanan publik belum selesai 100% sampai dengan 31 Desember 2021. Sisa belanja barang sebesar Rp. 396.989.650 karena adanya sisa – sisa kegiatan – kegiatan yang tidak dapat dimanfaatkan sisa anggarannya hingga tanggal 31 Desember 2021.

2. Deviasi Halaman III DIPA

Deviasi Halaman III DIPA dihitung berdasarkan rasio antara nilai penyimpangan/deviasi realisasi anggaran terhadap RPD yang telah dimutakhirkan. Nilai Deviasi halaman III DIPA pada dashboard IKPA sebesar 89,83 hal ini disebabkan karena proses pengajuan revisi DJA di triwulan 1 tertahan lama hingga melewati pada saat jadwal pengajuan Revisi Halaman III DIPA pada triwulan 2.

3. Retur SP2D

Nilai retur SP2D sebesar 99.74 dengan bobot 5%, sehingga nilai akhirnya 4,99. Nilai ini hampir sempurna. Terdapat akumulasi retur SP2D selama tahun 2021 sebanyak 1 retur SP2D dari akumulasi SP2D yang diterbitkan sebanyak 527 yang disebabkan karena kesalahan nomor rekening supplier dan telah diproses perbaikannya.

4. Kesalahan SPM

Sampai dengan bulan desember terdapat akumulasi kesalahan SPM sebanyak 26 dari total akumulasi SPM sebanyak 553 SPM. Kesalahan SPM pada triwulan 4 sebanyak 1 SPM, ini disebabkan karena adanya kesalahan data supplier pada pembayaran gaji Induk Bulan Januari 2022.

Upaya-upaya yang telah dilakukan untuk mendukung pencapaian Nilai Kinerja Tahun 2021 adalah telah melakukan rencana tindak lanjut di antara nya :

- Mengoptimalkan verifikasi berjenjang terkait ketelitian dalam memproses dokumen pembayaran dalam SPM terkait keakuratan data *supplier* sehingga kesalahan SPM telah dapat tereduksi.
- Komitmen dari pimpinan dan seluruh pegawai BBPOM di Manado dalam pelaksanaan kegiatan untuk pencapaian target keluaran dan kegiatan.
- Melakukan pengisian Realisasi Volume Keluaran (RVK) bulanan pada aplikasi SMART DJA secara lengkap, dan tepat waktu.
- Melakukan pengisian data capaian output secara akurat pada aplikasi SAS secara disiplin setiap bulan.
- Melakukan evaluasi kinerja secara periodik baik bulanan, triwulanan untuk memantau pelaksanaan kegiatan dan anggaran.
- Penyampaian Data Kontrak tepat waktu
- Penyampaian LPJ bendahara tepat waktu
- Revisi DIPA yang dilakukan sesuai jadwal
- Pengelolaan UP dan TUP tepat waktu dengan rata-rata revolving 2-3 kali setiap bulan.
- Penyelesaian tagihan telah dilaksanakan sesuai jadwal yang ditetapkan pada kontrak.

F. ANALISIS PROGRAM / KEGIATAN YANG MENUNJANG KEBERHASILAN/ KEGAGALAN PENCAPAIAN KINERJA

Keberhasilan capaian kinerja dengan kriteria baik pada tahun 2021 adalah karena adanya pengelolaan keuangan BBPOM di Manado secara akuntabel ditunjang melalui pelaksanaan kegiatan peningkatan kompetensi SDM BBPOM di Manado yang berkelanjutan.

G. TINDAK LANJUT HASIL EVALUASI

Monitoring atas rencana tindak lanjut triwulan sebelumnya adalah telah dilakukan pengajuan revisi administratif penyesuaian Halaman III DIPA ke Kanwil DJPb maksimal pada awal bulan di triwulan berkenaan secara tepat waktu, telah melakukan verifikasi berjenjang terkait ketelitian dalam memproses dokumen pembayaran dalam SPM terkait keakuratan data *supplier* sehingga kesalahan SPM ditriwulan 4 dapat tereduksi

Rencana tindak lanjut yang akan dilaksanakan oleh BBPOM di Manado pada tahun Tahun 2022 adalah :

- Tetap meningkatkan ketelitian dalam memproses dokumen pembayaran dalam SPM terutama kebenaran dan keakuratan data *supplier*.
- Melakukan pengajuan revisi administratif penyesuaian Halaman III DIPA ke Kanwil DJPb maksimal pada awal bulan di triwulan berkenaan secara tepat waktu.
- Mengidentifikasi risiko yang dapat menghambat pelaksanaan proses pengadaan mekanisme tender agar berjalan secara lancar sehingga dapat terselesaikan sesuai target di triwulan berikut.
- Filtrasi dokumen perencanaan pengadaan barang dan jasa dengan melibatkan pihak kompeten.
- Komitmen dalam pencapaian target kinerja dan anggaran.
- Melakukan reviu target indikator kinerja secara berkala.

IKK.11.2. Tingkat Efisiensi Penggunaan Anggaran BBPOM di Manado

ii. PERBANDINGAN TARGET DAN REALISASI TAHUN 2021

Tabel 3.69 Tingkat Efisiensi Penggunaan Anggaran BBPOM di Manado

Indikator Kinerja	Target	Realisasi	% Capaian	Kriteria
Tingkat Efisiensi Penggunaan Anggaran BBPOM di Manado	95	100	105,26	Baik

Pengukuran efisiensi kegiatan dilakukan dengan membandingkan kemampuan menggunakan *input* yang lebih sedikit dalam menghasilkan *output* yang sama/ lebih besar; atau penggunaan *input* yang sama dapat menghasilkan *output* yang sama/ lebih besar; atau persentase capaian *output* sama/ lebih tinggi daripada persentase capaian *input*.

Tingkat efisiensi penggunaan anggaran BBPOM di Manado diukur dengan membandingkan indeks efisiensi (IE) terhadap standar efisiensi (SE).

$$TE = (IE - SE) / SE$$

Indeks efisiensi (IE) Diperoleh dengan membagi % capaian output dengan % capaian input: $IE = (\% \text{capaian output}) / (\% \text{capaian input})$ Standar efisiensi (SE) adalah 1 Apabila $IE \geq SE$ maka kegiatan dianggap efisien, apabila: $IE \leq SE$ maka kegiatan dianggap tidak efisien

Atas reuiu target kinerja BBPOM di Manado serta berdasarkan surat Plt. Sekretaris Utama BPOM Nomor B-PR.01.02.2.11.21.570 tanggal 8 November 2021 perihal Penyampaian Kesepakatan Target Kinerja UPT BPOM Tahun 2021-2024 dalam rangka Reuiu Renstra Unit Organisasi/Satker Tahun 2020-2024 yang selanjutnya diimplementasikan dalam penyusunan Dokumen Reuiu Renstra Tahun 2020-2024 BBPOM di Manado bahwa indikator Tingkat Efisiensi Penggunaan Anggaran BBPOM di Manado hanya berlaku pada tahun 2020-2021 serta tidak mengalami perubahan target. Realisasi tahun 2021 untuk indikator ini sebesar 100% (Efisien) dari target yang telah ditetapkan 95% (Efisien), dengan capaian 105,26%, kriteria "**Baik**".

Tabel 3.70 Perhitungan Tingkat Efisiensi Anggaran BBPOM di Manado

No	Indikator	Output			Input (anggaran)			IE	TE	Capaian TE
		T	R	%	T	R	%			
1	Persentase Obat yang memenuhi syarat	88.50%	96.51%	109.05	301,903,682	300,684,037	99.60	1.09	0.09	100 %
2	Persentase Makanan yang memenuhi syarat	92.00%	89.61%	97.40	93,055,718	92,492,753	99.40	0.98	-0.02	75 %
3	Persentase Obat yang aman dan bermutu berdasarkan hasil pengawasan	92.00%	96.80%	105.21	112,060,318	111,607,612	99.60	1.06	0.06	100 %
4	Persentase Makanan yang aman dan bermutu berdasarkan hasil pengawasan	88.50%	90.91%	102.72	27,313,282	27,148,043	99.40	1.03	0.03	100 %
5	Persentase Pangan Fortifikasi Yang Memenuhi Syarat	93.00%	96.00%	103.23	19,491,000	12,710,555	65.21	1.58	0.58	92 %
6	Indeks kesadaran masyarakat (awareness index) terhadap Obat dan Makanan aman dan bermutu di masing-masing wilayah kerja Balai Besar POM di Manado	81.00	78.15	96.48	429,728,000	423,875,505	98.64	0.98	-0.02	75 %
7	Indeks kepuasan pelaku usaha terhadap pemberian bimbingan dan pembinaan pengawasan Obat dan Makanan	89.90	85.6	95.22	81,788,000	74,246,500	90.78	1.05	0.05	100 %
8	Indeks kepuasan masyarakat atas kinerja Pengawasan Obat dan Makanan	83.37	69.7	83.60	429,728,000	423,875,505	98.64	0.85	-0.15	75 %
9	Indeks Kepuasan Masyarakat terhadap Layanan Publik Balai Besar POM di Manado	90.00	94.76	105.29	1,247,228,000	1,056,395,291	84.70	1.24	0.24	95 %
10	Persentase keputusan/rekomendasi hasil Inspeksi sarana produksi dan distribusi yang dilaksanakan	89	94.67	106.37	459,764,000	434,060,249	94.41	1.13	0.13	100 %
11	Persentase keputusan/rekomendasi hasil inspeksi yang ditindaklanjuti oleh pemangku kepentingan	63	85.00	134.92	459,764,000	434,060,249	94.41	1.43	0.43	92 %
12	Persentase keputusan penilaian sertifikasi yang diselesaikan tepat waktu	98	98.87	100.89	38,710,000	35,939,500	92.84	1.09	0.09	100 %
13	Persentase sarana produksi Obat dan Makanan yang memenuhi ketentuan	71.00%	68.09%	95.89	31,199,333	27,869,667	89.33	1.07	0.07	100 %
14	Persentase sarana distribusi Obat dan Makanan yang memenuhi ketentuan	68.00%	65.75%	96.69	428,564,667	406,190,582	94.78	1.02	0.02	100 %
15	Indeks Pelayanan Publik	4.20	4.38	104.29	1,247,228,000	1,056,395,291	84.70	1.23	0.23	95 %
16	Tingkat efektifitas KIE Obat dan Makanan	92.00	90.89	98.79	429,728,000	423,875,505	98.64	1.00	0.00	100 %
17	Jumlah sekolah dengan Pangan Jajanan Anak Sekolah (PJAS) Aman	40.00	41.00	102.50	488,645,000	430,715,746	88.14	1.16	0.16	100 %
18	Jumlah desa pangan aman	12.00	12.00	100.00	775,657,000	758,377,635	97.77	1.02	0.02	100 %
19	Jumlah pasar pangan aman berbasis komunitas	4.00	4.00	100.00	126,711,000	121,268,900	95.71	1.04	0.04	100 %
20	Persentase sampel Obat yang diperiksa dan diuji sesuai standar	100.00%	98.42%	98.42	484,590,000	483,159,000	99.70	0.99	-0.01	75 %
21	Persentase sampel makanan yang diperiksa dan diuji sesuai standar	100.00%	100.00%	100.00	327,677,000	321,766,040	98.20	1.02	0.02	100 %
22	Persentase keberhasilan penindakan kejahatan di bidang Obat dan Makanan	97.00%	89.90%	92.68	638,679,000	606,545,963	94.97	0.98	-0.02	75 %
23	Indeks RB Balai Besar POM di Manado	83.9	83.89	99.99	354,617,667	351,948,841	99.25	1.01	0.01	100 %
24	Nilai AKIP Balai Besar POM di Manado	80.2	78.20	97.51	354,617,667	351,948,841	99.25	0.98	-0.02	75 %
25	Indeks Profesionalitas ASN Balai Besar POM di Manado	84.75	84.88	100.15	895,020,000	851,686,327	95.16	1.05	0.05	100 %
26	Persentase pemenuhan laboratorium pengujian Obat dan Makanan sesuai standar GLP	76.00	76.47	100.62	9,441,565,000	9,323,877,262	98.75	1.02	0.02	100 %
27	Indeks pengelolaan data dan informasi Balai Besar POM di Manado yang optimal	2.00	2.3500	117.50	638,617,667	745,748,690	116.78	1.01	0.01	100 %
28	Nilai Kinerja Anggaran Balai Besar POM di Manado	93.60	90.99	97.21	5,443,889,000	5,423,200,316	99.62	0.98	-0.02	75 %
TOTAL				101.52	25,807,540,000	25,111,670,406	97.30	1.04	0.04	100 %

Tabel 3.71 Kriteria Capaian Tingkat Efisiensi Anggaran

No	TE	Capaian
1	< 0	Tidak Efisien
2	0 - 0,2	100% (Efisien)
3	0,21 - 0,4	95% (Efisien)
4	0,41 - 0,6	92%(Efisien)
5	0,61 - 0,8	90%(Efisien)
6	0,81 - 1,0	88%(Efisien)
7	1,01 - 1,2	86% (Tidak Efisien)
8	1,21 - 1,4	84% (Tidak Efisien)
9	1,41 - 1,60	80% (Tidak Efisien)
10	1,61 - 1,80	78% (Tidak Efisien)
11	> 1,81	80% (Tidak Efisien)

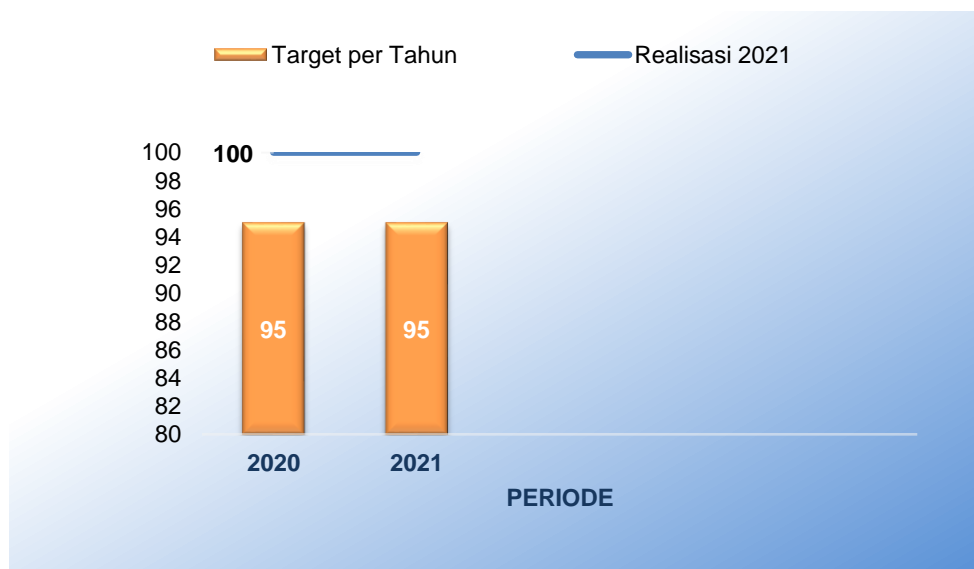
B. PERBANDINGAN REALISASI DAN CAPAIAN TAHUN 2021 DAN 2020

Tabel 3.72 Tingkat Efisiensi Penggunaan Anggaran BBPOM di Manado Tahun 2021 dan 2020

Tahun 2020			Tahun 2021			Kriteria
Target	Realisasi	Capaian	Target	Realisasi	Capaian	
95	100	105,26	95	100	105,26	Baik

Realisasi Tingkat Efisiensi Penggunaan Anggaran BBPOM di Manado pada tahun 2021 sebesar 100% , diperoleh capaian 105,26% dengan kriteria “**Baik**”. Realisasi ini lebih tinggi dari target yang ditetapkan 95% pada tahun 2021 serta sama dengan realisasi dan capaian tahun 2020.

C. PERBANDINGAN REALISASI DAN CAPAIAN TAHUN 2021 DENGAN TARGET RENSTRA 2020-2024



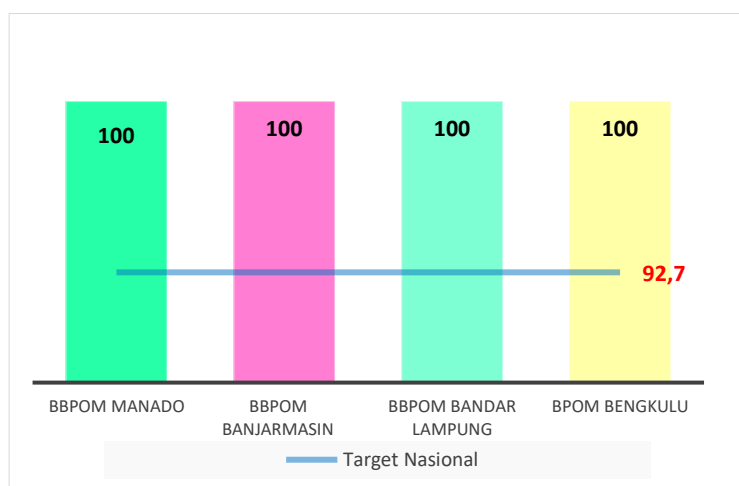
Gambar 3.60 Perbandingan Realisasi Tingkat Efisiensi Penggunaan Anggaran Tahun 2021

Indikator Tingkat Efisiensi Penggunaan Anggaran melalui Penetapan Reviu Renstra Balai Besar POM di Manado Tahun 2020-2024 hanya berlaku pada tahun 2020-2021 sehingga tidak dapat dibandingkan dengan target akhir Renstra. Namun walaupun demikian diperlukan konsistensi dalam menunjang pencapaian target kinerja serta pengelolaan keuangan yang akuntabel BBPOM di Manado seperti :

- Memastikan pencapaian target yang telah diperjanjikan.

- Pencapaian kinerja direviu dan dievaluasi secara berkala ditindak lanjuti dalam bentuk langkah-langkah nyata.
- Memastikan bahwa anggaran yang dialokasikan telah digunakan dengan baik dalam pencapaian target kegiatan .
- Pelaksanaan pola revisi anggaran di jalan sesuai dengan periode yang telah ditetapkan.

D. PERBANDINGAN REALISASI TAHUN 2021 DIBANDINGKAN DENGAN BALAI BESAR/BALAI POM KLASTER 4



Gambar 3.61 Perbandingan Tingkat Efisiensi Penggunaan Anggaran dalam Kluster 4

Realisasi indikator tingkat efisiensi penggunaan anggaran BBPOM di Manado **melebihi target nasional 92,7% (Efisien)**. Realisasi tingkat efisiensi penggunaan anggaran dalam kluster 4 yaitu BBPOM di Manado, BBPOM di Banjarmasin, BBPOM di Bandar Lampung dan BPOM di Bengkulu pada tahun 2021 sebesar 100%.

E. ANALISIS PENYEBAB KEBERHASILAN/ KEGAGALAN ATAU PENINGKATAN /PENURUNAN KINERJA DAN ALTERNATIF SOLUSI YANG TELAH DILAKUKAN

Realisasi Tingkat Efisiensi Penggunaan Anggaran BBPOM di Manado telah mencapai target yang ditetapkan hal ini karena rata-rata capaian indikator kinerja yang dihasilkan lebih besar daripada rata-rata anggaran yang digunakan. Atas hal ini menyebabkan tingkat efisiensi sebagian besar indikator tidak lebih atau kurang dari 1 sehingga capaian tingkat efisiensinya dengan kriteria efisien.

Upaya-upaya yang telah dilakukan untuk mendukung pelaksanaan Tingkat Efisiensi Penggunaan Anggaran BBPOM adalah :

- Sebagai bentuk monitoring evaluasi akuntabilitas, BBPOM di Manado secara konsisten menyelenggarakan DiKi POM (Dialog Kinerja Pengawasan Obat Dan Makanan) dalam rangka evaluasi capaian kinerja.
- Melaporkan hasil evaluasi kinerja baik capaian secara berkala dan tepat waktu.
- Melakukan Evaluasi Kinerja secara periodik baik bulanan, triwulanan melalui rapat pimpinan untuk memantau pelaksanaan kegiatan dan anggaran sehingga dapat mendeteksi secara dini kendala yang terjadi dalam mencapai target keluaran dan kegiatan.
- Pelaksanaan revisi anggaran baik POK dan DIPA yang dinamis (atas hasil review pelaksanaan anggaran)

F. ANALISIS PROGRAM / KEGIATAN YANG MENUNJANG KEBERHASILAN / KEGAGALAN PENCAPAIAN KINERJA

Dalam menunjang pencapaian target kinerja untuk pengelolaan keuangan yang akuntabel BBPOM di Manado senantiasa melakukan peningkatan kompetensi SDM dalam kegiatan-kegiatan baik yang dilaksanakan internal BBPOM di Manado, Badan POM maupun eksternal.

G. TINDAK LANJUT HASIL EVALUASI

Berdasarkan hasil evaluasi triwulan-triwulan sebelumnya telah dilakukan pemantauan dan upaya perbaikan pencapaian kinerja sehingga pada akhir tahun 2021 mengalami perbaikan kriteria menjadi baik .

Rencana tindak lanjut yang akan dilaksanakan BBPOM di Manado pada Tahun 2022 :

- Monitoring secara berkala atas capaian kinerja , merumuskan analisa capaian, faktor penunjang, kendala, tindak lanjut dan peluang dalam mewujudkan pencapaian kinerja yang optimal di akhir tahun.
- Pelaksanaan pemantauan realisasi serapan anggaran melalui pengawasan kredit.

3.2 REALISASI ANGGARAN

Pelaksanaan pengelolaan keuangan BBPOM di Manado selama Tahun 2021 telah diupayakan sesuai dengan prinsip-prinsip akuntansi instansi pemerintah dan dapat dipertanggungjawabkan sesuai dengan ketentuan Peraturan Perundang-Undangan yang berlaku.

Berdasarkan pagu anggaran yang dikelola oleh BBPOM di Manado Rp.42.208.001.000,00 , pada triwulan 2 dikarenakan adanya Penghematan Belanja Kementrian/Lembaga Tahun 2021 yang bersumber dari alokasi tunjangan kinerja (tukin) dan Gaji ke 13 sehingga pagu BBPOM di Manado mengalami perubahan menjadi Rp. 41,283,591,000,00 kemudian pada triwulan 3 dikarenakan adanya Penghematan Anggaran TA 2021 sesuai Surat Menteri Keuangan Nomor S-629/MK.02/2021 tanggal 20 Juli 2021 tentang *Refocusing* dan Realokasi Belanja Kementrian/Lembaga TA 2021 Tahap IV dalam rangka Penanganan Kesehatan dan Perlindungan Sosial kepada masyarakat sebagai dampak pelaksanaan PPKM Darurat sehingga pagu BBPOM di Manado mengalami perubahan menjadi Rp.37.118.495.000,00 realisasi anggaran Tahun 2021 sebesar Rp. 36,361,844,875,00,00 (sumber. SPANINT per tanggal 31 Desember 2021) atau mencapai 97,96% dari total pagu.

Realisasi anggaran Tahun 2021 sebesar Rp. 36,361,884,875,00 mengalami penurunan dibandingkan dengan realisasi Tahun 2020 dikarenakan adanya :

- Sisa belanja modal sebesar Rp. 298.879.944 karena ada retensi paket pembangunan gedung layanan publik.
- Pembangunan IPAL yang belum bisa dibayarkan karena fisik atau konstruksinya belum dapat dilaksanakan karena anggaran terdampak kebijakan *refocusing*.
- Biaya konsultan pengawas paket pembangunan gedung layanan publik yang tidak dapat dibayarkan sama sekali karena pembangunan gedung layanan publik belum selesai 100%.
- Sisa belanja barang sebesar Rp. 396.989.650 karena adanya sisa – sisa kegiatan – kegiatan yang tidak dapat dimanfaatkan sisa anggarannya hingga tanggal 31 Desember 2021

Walaupun realisasi anggaran mengalami penurunan tetapi kriteria capaian indikator kinerja rata-rata baik. Hal ini disebabkan karena adanya upaya pemastian output telah sesuai target yang dilakukan BBPOM di Manado, serta upaya-upaya antara lain :

- Pelaksanaan monitoring dan evaluasi anggaran secara berkala

- Intensifikasi monitoring progress pencapaian pelaksanaan kontrak.
- Melakukan optimalisasi sisa pengadaan belanja modal covid 19
- Sinkronisasi kegiatan terpadu Pusat dan Balai yang telah ditetapkan dalam Keputusan Kepala BPOM yang terdampak dengan kebijakan *refocusing*;
- Percepatan penyelesaian tagihan.

Tabel 3.73 Realisasi Anggaran per Rincian Output Kegiatan BBPOM di Manado Tahun 2021

KODE RO	KETERANGAN	ANGGARAN		
		PAGU	REALISASI	CAPAIAN
<i>a</i>	<i>b</i>	<i>f</i>	<i>g</i>	$h = (g/f \times 100)$
3165.ADD	Standarisasi Lembaga	2,789,159,000	2,710,190,627	97.17
3165.AEA.001	Laporan kegiatan dukungan investigasi dan penyidikan obat dan makanan oleh BB/BPOM	86,032,000	81,466,595	94.69
3165.AEA.002	Laporan kegiatan dukungan investigasi dan penyidikan obat dan makanan oleh Loka POM I	13,542,000	13,428,301	99.16
3165.BAH.001	Keputusan/Sertifikasi Layanan Publik yang Diselesaikan oleh BB/BPOM	118,700,000	108,388,000	91.31
3165.BAH.002	Keputusan/Sertifikasi Layanan Publik yang Diselesaikan oleh Loka POM I	1,798,000	1,798,000	100.00
3165.BDC.001	KIE Obat dan Makanan Aman oleh BB/BPOM	1,910,900,000	1,886,417,207	98.72
3165.BDC.002	KIE Obat dan Makanan Aman oleh Loka POM I	72,000,000	71,860,000	99.81
3165.BKB	Pemantauan produk	1,958,873,000	1,907,532,849	97.38
3165.BMB.001	Layanan Publikasi keamanan dan mutu Obat dan Makanan oleh BB/BPOM	124,000,000	119,448,100	96.33
3165.BMB.002	Layanan Publikasi keamanan dan mutu Obat dan Makanan oleh Loka POM I	41,740,000	41,652,220	99.79
3165.CAB.001	Alat Laboratorium pengawasan Obat dan Makanan yang sesuai Good Laboratory Practice	4,554,406,000	4,551,354,000	99.93
3165.CAB.002	Layanan Sarana Pelayanan Pengawasan Obat dan Makanan di Seluruh Indonesia	540,432,000	532,574,950	98.55
3165.CAB.001	Layanan Prasarana Pelayanan Pengawasan Obat dan Makanan di Indonesia	3,476,568,000	3,188,597,106	91.72
3165.QCD.U40	Perkara di Bidang Penyidikan Obat dan Makanan di BBPOM Manado	467,838,000	440,947,100	94.25

KODE RO	KETERANGAN	ANGGARAN		
		PAGU	REALISASI	CAPAIAN
<i>a</i>	<i>b</i>	<i>f</i>	<i>g</i>	<i>h = (g/f x 100)</i>
3165.QCD.U41	Perkara di Bidang Penyidikan Obat dan Makanan di Loka POM Kabupaten Kepulauan Sangihe	71,267,000	70,703,967	99.21
3165.QDB.001	Sekolah dengan Pangan Jajanan Anak Sekolah (PJAS) aman	488,645,000	430,715,746	88.14
3165.QDB.002	Desa Pangan Aman	775,657,000	758,377,635	97.77
3165.QDB.003	Pasar aman dari bahan berbahaya	126,711,000	121,268,900	95.71
3165.QIA.001	Sampel Makanan yang Diperiksa oleh BB/BPOM	425,141,000	418,568,936	98.45
3165.QIA.002	Sampel Makanan yang Diperiksa oleh Loka POM I	22,905,000	22,837,900	99.71
3165.QIA.005	Sampel Obat, Obat Tradisional, Kosmetik dan Suplemen Kesehatan yang Diperiksa Sesuai Standar oleh BB/BPOM	800,978,000	798,346,795	99.67
3165.QIA.006	Sampel Obat, Obat Tradisional, Kosmetik dan Suplemen Kesehatan yang Diperiksa Sesuai Standar oleh Loka POM I	97,576,000	97,103,854	99.52
3165.QIA.008	Sampel pangan fortifikasi yang di periksa oleh BB/BPOM	19,491,000	12,710,555	65.21
3165.QIC.001	Sarana Produksi Obat dan Makanan yang Diperiksa oleh BB/BPOM	57,753,000	47,775,000	82.72
3165.QIC.002	Sarana Produksi Obat dan Makanan yang Diperiksa oleh Loka POM I	35,845,000	35,834,000	99.97
3165.QIC.004	Sarana Distribusi Obat, Obat Tradisional, Kosmetik, Suplemen Kesehatan dan Makanan yang Diperiksa oleh BB/BPOM	920,035,000	853,160,200	92.73
3165.QIC.005	Sarana Distribusi Obat, Obat Tradisional, Kosmetik, Suplemen Kesehatan dan Makanan yang Diperiksa oleh Loka POM I	365,659,000	365,411,547	99.93
6384.EAA	Layanan Perkantoran	16,754,844,000	16,673,374,785	99.51

Tabel 3.74 Realisasi Anggaran per Sasaran Kegiatan

No	Sasaran Kegiatan	No	Indikator	Target	Realisasi	NPS(%)	Target	Realisasi	NPS(%)
a	b	c	d	d	e	f = (e/d x 100)	g	h	i = (h/g x 100)
Stakeholder Perspective									
1	Terwujudnya Obat dan Makanan yang memenuhi syarat di wilayah kerja BBPOM di Manado	1	Persentase Obat yang memenuhi syarat	88,50	96,51	109,05%	553.824.000	544.643.000	98,34
		2	Persentase Makanan yang memenuhi syarat	92,00	89,61	97,40%			
		3	Persentase Obat yang aman dan bermutu berdasarkan hasil pengawasan	92,00	96,80	105,21%			
		4	Persentase Makanan yang aman dan bermutu berdasarkan hasil pengawasan	88,50	90,91	102,72%			
		5	Presentase pangan fortifikasi yang memenuhi syarat	93,00	96,00	103,23%			
2	Meningkatnya kesadaran masyarakat terhadap keamanan dan mutu Obat dan Makanan di wilayah kerja BBPOM di Manado	6	Indeks kesadaran masyarakat (awareness index) terhadap Obat dan Makanan aman dan bermutu di wilayah kerja BBPOM di Manado	81,00	78,15	96,48%	429.728.000	423.875.505	98,64
3	Meningkatnya kepuasan pelaku usaha dan Masyarakat terhadap kinerja	7	Indeks kepuasan pelaku usaha terhadap pemberian bimbingan dan	89,90	85,6	95,22%	1,700,768,000	1,554,517,297	91,40

No	Sasaran Kegiatan	No	Indikator	Target	Realisasi	NPS(%)	Target	Realisasi	NPS(%)
a	b	c	d	d	e	f = (e/d x 100)	g	h	i = (h/g x 100)
	pengawasan Obat dan Makanan di wilayah kerja BBPOM di Manado		pembinaan pengawasan Obat dan Makanan						
		8	Indeks kepuasan masyarakat atas kinerja Pengawasan Obat dan Makanan	83,37	69,7	83,60%			
		9	Indeks Kepuasan Masyarakat terhadap Layanan Publik BBPOM di Manado	90,00	94,76	105,29%			

Internal Process Perspective

4	Meningkatnya efektivitas pemeriksaan sarana obat dan makanan serta pelayanan publik di wilayah kerja BBPOM di Manado	10	Persentase keputusan/rekomendasi hasil Inspeksi sarana produksi dan distribusi yang dilaksanakan	89,00	94,67	106,37%	2,607,254,000	2,394,515,538	91.84
		11	Persentase keputusan/rekomendasi hasil inspeksi yang ditindaklanjuti oleh pemangku kepentingan	63,00	85,00	134,92%			
		12	Persentase keputusan penilaian sertifikasi yang diselesaikan tepat waktu	98,00	98,87	100,89%			
		13	Persentase sarana produksi Obat dan Makanan yang memenuhi ketentuan	71,00	68,09	95,89%			

No	Sasaran Kegiatan	No	Indikator	Target	Realisasi	NPS(%)	Target	Realisasi	NPS(%)
a	b	c	d	d	e	f = (e/d x 100)	g	h	i = (h/g x 100)
		14	Persentase sarana distribusi Obat dan Makanan yang memenuhi ketentuan	68,00	65,75	96,69%			
		15	Indeks Pelayanan Publik	4,2	4,38	104,29%			
5	Meningkatnya efektivitas komunikasi, informasi, edukasi Obat dan Makanan di wilayah kerja BBPOM di Manado	16	Tingkat KIE Obat dan Makanan yang efektif di wilayah kerja BBPOM di Manado	92,00	90,89	98,79%	1.820.741.000	1.734.237.786	95,25
		17	Jumlah sekolah dengan Pangan Jajanan Anak Sekolah (PJAS) aman	40	41	102,50%			
		18	Jumlah desa pangan aman	12	12	100,00%			
		19	Jumlah pasar pangan aman berbasis komunitas	4	4	100,00%			
6	Meningkatnya efektivitas pemeriksaan produk dan pengujian Obat dan Makanan di wilayah kerja BBPOM di Manado	20	Persentase sampel Obat yang diperiksa dan diuji sesuai standar	100	98,42	98,42%	812.267.000	804.925.040	99,10
		21	Persentase sampel makanan yang diperiksa dan diuji sesuai standar	100	100	100,00%			
7	Meningkatnya efektivitas penindakan kejahatan Obat dan Makanan di	22	Persentase keberhasilan penindakan kejahatan di bidang Obat dan Makanan	97,00	89,90	92,68%	638.679.000	606.545.963	94,97

No	Sasaran Kegiatan	No	Indikator	Target	Realisasi	NPS(%)	Target	Realisasi	NPS(%)
a	b	c	d	d	e	f = (e/d x 100)	g	h	i = (h/g x 100)
	wilayah kerja BBPOM di Manado								
Learning and Growth Perspective									
8	Terwujudnya tatakelola pemerintahan BBPOM di Manado yang optimal	23	Indeks RB Balai Besar POM di Manado	83,90	83,89	99,99%	709.235.333	703.897.681	99,25
		24	Nilai AKIP BBPOM di Manado	80,2	78,20	97,51			
9	Terwujudnya SDM BBPOM di Manado yang berkinerja optimal	25	Indeks Profesionalitas ASN BBPOM di Manado	84,75	84,88	100,15%	895.020.000	851.686.327	95,16
10	Menguatnya laboratorium, pengelolaan data dan informasi pengawasan obat dan makanan	26	Persentase pemenuhan laboratorium pengujian Obat dan Makanan sesuai standar GLP	76,00	76,47	100,62%	10,196,134,667	10,069,625,952	98,76
		27	Indeks pengelolaan data dan informasi BBPOM di Manado yang optimal	2,00	2,35	117,50%			
11	Terkelolanya Keuangan BBPOM di Manado secara Akuntabel	28	Nilai Kinerja Anggaran BBPOM di Manado	93,60	90,99	97,21%	16.754.844.000	16.673.374.785	99,51
		29	Tingkat Efisiensi Penggunaan Anggaran BBPOM di Manado	95	100	105,26%			

Adapun uraian anggaran per sasaran kegiatan sebagai berikut :

1. Sasaran Kegiatan 1 Terwujudnya Obat dan Makanan yang memenuhi syarat di wilayah kerja BBPOM di Manado dengan pagu anggaran Tahun 2021 sebesar Rp. 553,824,000,00 dan realisasi anggaran sebesar Rp. 544,643,000,00.
2. Sasaran Kegiatan 2 Meningkatkan kesadaran masyarakat terhadap keamanan dan mutu Obat dan Makanan di wilayah kerja BBPOM di Manado dengan pagu anggaran Tahun 2021 sebesar Rp. 429,728,000,00 dan realisasi anggaran sebesar Rp. 423,875,505,00.
3. Sasaran Kegiatan 3 Meningkatkan kepuasan pelaku usaha dan Masyarakat terhadap kinerja pengawasan Obat dan Makanan di wilayah kerja BBPOM di Manado dengan pagu anggaran Tahun 2021 sebesar Rp. 1,700,768,000,00 dan realisasi anggaran sebesar Rp. 1,554,517,297,00.
4. Sasaran Kegiatan 4 Meningkatkan efektivitas pemeriksaan sarana Obat dan Makanan serta pelayanan publik di wilayah kerja BBPOM di Manado dengan pagu anggaran Tahun 2021 sebesar Rp. 2,607,254,000,00 dan realisasi anggaran sebesar Rp. 2,394,515,538,00.
5. Sasaran Kegiatan 5 Meningkatkan efektivitas komunikasi, informasi, edukasi Obat dan Makanan di wilayah kerja BBPOM di Manado pagu anggaran Tahun 2021 sebesar Rp. 1,820,741,000,00 dan realisasi anggaran Rp. 1,734,237,786,00.
6. Sasaran Kegiatan 6 Meningkatkan efektivitas pemeriksaan produk dan pengujian Obat dan Makanan di wilayah kerja BBPOM di Manado pagu anggaran sebesar Tahun 2021 Rp. 812,267,000,00 dan realisasi anggaran Rp. 804,925,040,00.
7. Sasaran Kegiatan 7 Meningkatkan efektivitas penindakan kejahatan Obat dan Makanan di wilayah kerja BBPOM di Manado pagu anggaran Tahun 2021 sebesar Rp. 638,679,000,00 dan realisasi anggaran Rp. 606,545,963,00.
8. Sasaran Kegiatan 8 Terwujudnya tatakelola pemerintahan BBPOM di Manado yang optimal pagu anggaran sebesar Rp. 709,235,333,00 dan realisasi anggaran sebesar Rp. 703,897,681,00.
9. Sasaran Kegiatan 9 Terwujudnya SDM BBPOM di Manado yang berkinerja optimal pagu anggaran Tahun 2021 sebesar Rp. 895,020,000,00 dan realisasi anggaran sebesar Rp. 851,686,327,00.
10. Sasaran Kegiatan 10 Menguatnya laboratorium, pengelolaan data dan informasi pengawasan Obat dan Makanan pagu anggaran sebesar Rp. 10,196,134,667,00 dan realisasi anggaran sebesar Rp. 10,069,625,952,00.

11. Sasaran Kegiatan 11 Terkelolanya Keuangan BBPOM di Manado secara Akuntabel pagu anggaran sebesar Rp. 16,754,844,000,00 realisasi anggaran Rp. 16,673,414,785,00.

3.3 ANALISIS EFISIENSI KEGIATAN

Efisiensi kegiatan diukur dengan membandingkan indeks efisiensi (IE) terhadap standar efisiensi (SE). Tingkat efisiensi anggaran menunjukkan bagaimana sasaran dengan indikator yang dirumuskan telah berhasil dicapai dengan memanfaatkan sumber daya/ input tertentu. Semakin tinggi jumlah sumber daya yang dikeluarkan untuk mencapai keluaran tertentu, maka efisiensinya akan semakin rendah. Begitu juga sebaliknya, semakin rendah sumber daya yang dihabiskan untuk mencapai sasaran, maka efisiensi anggarannya akan semakin tinggi.

Indeks efisiensi (IE) diperoleh dengan membagi % capaian output terhadap % capaian input (dalam laporan ini, capaian input yaitu realisasi anggaran), sesuai rumus berikut :

$$IE = \frac{\% \text{Capaian Output}}{\% \text{Capaian Input}}$$

Standar efisiensi (SE) merupakan angka pembanding yang dijadikan dasar dalam menilai efisiensi. Dalam hal ini, SE yang digunakan adalah indeks efisiensi sesuai rencana capaian, yaitu I diperoleh dengan menggunakan rumus :

$$SE = \frac{\% \text{Rencana Capaian Output}}{\% \text{Rencana Capaian Input}} = 100\% = 1$$

Efisiensi suatu kegiatan ditentukan dengan membandingkan IE terhadap SE, Mengikuti formula logika berikut :

Jika $IE > SE$, maka kegiatan dianggap efisien
 Jika $IE < SE$, maka kegiatan dianggap tidak efisien

Kemudian, terhadap kegiatan yang efisien atau tidak efisien tersebut diukur tingkat efisiensi (TE), yang menggambarkan seberapa besar efisiensi/ketidakefisienan yang terjadi pada masing-masing kegiatan, dengan menggunakan rumus berikut :

$$TE = \frac{IE - SE}{SE}$$

Berdasarkan perhitungan pengukuran efisiensi kegiatan BBPOM di Manado diperoleh tingkat efisiensi kegiatan berikut :

Tabel 3.75 Tingkat Efisiensi Per Sasaran Kegiatan Tahun 2021

SASARAN KEGIATAN		TE	KATEGORI
SK 1	Terwujudnya Obat dan Makanan yang memenuhi syarat di wilayah kerja BBPOM di Manado	0,05	Efisien
SK 2	Meningkatnya kesadaran masyarakat terhadap keamanan dan mutu Obat dan Makanan di wilayah kerja BBPOM di Manado	- 0,02	Tidak Efisien
SK 3	Meningkatnya kepuasan pelaku usaha dan Masyarakat terhadap kinerja pengawasan Obat dan Makanan di wilayah kerja BBPOM di Manado	0.04	Efisien
SK 4	Meningkatnya efektivitas pemeriksaan sarana Obat dan Makanan serta pelayanan publik di wilayah kerja BBPOM di Manado	0,16	Efisien

SASARAN KEGIATAN		TE	KATEGORI
SK 5	Meningkatnya efektivitas komunikasi, informasi, edukasi Obat dan Makanan di wilayah kerja BBPOM di Manado	0,05	Efisien
SK 6	Meningkatnya efektivitas pemeriksaan produk dan pengujian Obat dan Makanan di wilayah kerja BBPOM di Manado	0,00	Efisien
SK 7	Meningkatnya efektivitas penindakan kejahatan Obat dan Makanan di wilayah kerja BBPOM di Manado	-0,02	Tidak Efisien
SK 8	Terwujudnya tatakelola pemerintahan BBPOM di Manado yang optimal	-0,01	Tidak Efisien
SK 9	Terwujudnya SDM BBPOM di Manado yang berkinerja optimal	0,05	Efisien
SK 10	Menguatnya laboratorium, pengelolaan data dan informasi pengawasan obat dan makanan	0,10	Efisien
SK 11	Terkelolanya Keuangan BBPOM di Manado secara Akuntabel	0,02	Efisien

Pencapaian sasaran kegiatan Tahun 2021 diukur dengan 11 sasaran kegiatan dan 18 indikator kegiatan yang merupakan indikator kinerja Utama (IKU) pada tahun 2021. Nilai Tingkat Efisiensi (TE) kegiatan diperoleh bervariasi antara -0,01 sampai 0,16. Dalam hal ini, semakin tinggi TE maka semakin rendah ketidakefisienan yang terjadi. 8 Sasaran Kegiatan dengan kategori Efisien dan 3 sasaran kegiatan Tidak Efisien, hal ini disebabkan realisasi anggaran pada sasaran kegiatan 2, 7 dan 8 tidak selaras dengan pencapaian indikator.

Analisa pemanfaatan sumber daya anggaran terhadap tingkat efisiensi per sasaran kegiatan dengan indikator kinerja yang dapat diukur pada tahun 2021 :

1. Sasaran Kegiatan 1 Terwujudnya Obat dan Makanan yang memenuhi syarat di wilayah kerja BBPOM di Manado dengan realisasi anggaran sebesar Rp. 544,643,000,00. Anggaran ini digunakan untuk kegiatan sampling dan pemeriksaan serta pengujian sampel Obat dan Makanan. Berdasarkan hasil pengukuran efisiensi pengukuran efisiensi 5 indikator pembentuknya penggunaan anggaran untuk mencapai sasaran kegiatan 1 adalah efisien karena capaian outcome yang dihasilkan melebihi dari anggaran yang dikeluarkan.

2. Sasaran Kegiatan 2 Meningkatnya kesadaran masyarakat terhadap keamanan dan mutu Obat dan Makanan di wilayah kerja BBPOM di Manado dengan realisasi anggaran sebesar Rp. 423,875,505,00. Anggaran ini digunakan kegiatan komunikasi, Informasi dan edukasi Obat dan Makanan di Provinsi Sulawesi Utara baik secara langsung maupun melalui media sosial, Program Nasional melalui kegiatan Sekolah dengan Pangan Jajanan Anak Sekolah (PJAS) aman, Desa Pangan Aman dan Pasar Pangan Aman Berbasis Komunitas. Kegiatan-kegiatan yang telah dilakukan memberikan dampak positif, dimana berdasarkan hasil pengukuran efisiensi penggunaan anggaran untuk mencapai sasaran kegiatan 2 adalah tidak efisien karena capaian outcome yang dihasilkan kurang dari anggaran yang dikeluarkan.
3. Sasaran Kegiatan 3 kepuasan pelaku usaha dan Masyarakat terhadap kinerja pengawasan Obat dan Makanan di wilayah kerja BBPOM di Manado dengan realisasi anggaran sebesar Rp. 1,554,517,297,00. Anggaran ini digunakan untuk kegiatan bimbingan terkait dengan penyelesaian CAPA, Sosialisasi kepada UMKM, Layanan tersebut merupakan salah satu komitmen dari BBPOM di Manado untuk memajukan UMKM daerah dan meningkatkan daya saing produk dalam negeri khususnya produk unggulan Provinsi Sulawesi Utara, Desk registrasi pangan olahan dalam rangka Jemput Bola Registrasi Pangan Olahan bekerjasama dengan Direktorat Registrasi Pangan Olahan Badan POM RI berupa layanan konsultasi PSB, penyelesaian CAPA, solusi atas kendala registrasi akun dan/atau produk dan percepatan registrasi akun dan/atau produk, kegiatan komunikasi, Informasi dan edukasi Obat dan Makanan di Provinsi Sulawesi Utara baik secara langsung maupun melalui media sosial. Berdasarkan hasil pengukuran efisiensi 3 indikator pembentuknya, maka penggunaan anggaran untuk mencapai sasaran kegiatan 3 adalah efisien karena capaian outcome yang dihasilkan melebihi dari anggaran yang dikeluarkan.
4. Sasaran Kegiatan 4 Meningkatnya efektivitas pemeriksaan sarana Obat dan Makanan serta pelayanan publik di wilayah kerja BBPOM di Manado dengan realisasi anggaran sebesar Rp. 2,394,515,538,00. Anggaran ini digunakan untuk kegiatan pemeriksaan sarana produksi dan distribusi obat makanan, Pelaksanaan koordinasi dalam rangka pemeriksaan sarana, peningkatan kompetensi petugas, Pemeriksaan dalam rangka sertifikasi, Penerbitan keputusan/sertifikat layanan publik, pendampingan penerbitan izin edar MD untuk pangan olahan spesifik lokal dari UMKM Kota Manado hingga telah memiliki ijin edar, pendampingan UMKM Pangan Olahan Spesifik Daerah menuju "Go Export" , melakukan kerjasama dengan

PT. Kimia Farma dalam hal pembinaan dan mendorong pelaku usaha produksi obat tradisional agar prduknya bisa segera mendapatkan ijin edar. Berdasarkan hasil pengukuran efisiensi 5 indikator pembentuknya, maka penggunaan anggaran untuk mencapai sasaran kegiatan 4 adalah efisien karena capaian outcome yang dihasilkan melebihi dari anggaran yang dikeluarkan.

5. Sasaran Kegiatan 5 Meningkatnya efektivitas komunikasi, informasi, edukasi Obat dan Makanan di wilayah kerja BBPOM di Manado realisasi anggaran sebesar Rp. 1,734,237,786,00. Anggaran ini digunakan untuk kegiatan komunikasi, Informasi dan edukasi Obat dan Makanan di Provinsi Sulawesi Utara baik secara langsung maupun melalui media sosial, Program Nasional melalui kegiatan Sekolah dengan Pangan Jajanan Anak Sekolah (PJAS) aman, Desa Pangan Aman dan Pasar Pangan Aman Berbasis Komunitas. Kegiatan-kegiatan yang telah dilakukan memberikan dampak positif, dimana berdasarkan hasil pengukuran efisiensi penggunaan anggaran untuk mencapai sasaran kegiatan 5 adalah efisien karena capaian outcome yang dihasilkan melebihi dari anggaran yang dikeluarkan.
6. Sasaran Kegiatan 6 Meningkatnya efektivitas pemeriksaan produk dan pengujian Obat dan Makanan di wilayah kerja BBPOM di Manado pagu anggaran sebesar realisasi anggaran sebesar Rp. 804,925,040,00. Anggaran ini digunakan untuk melaksanakan kegiatan pemeriksaaan dan pengujian sampel Obat dan Makanan. Hal ini meningkatkan efektivitas pemeriksaan produk dan pengujian Obat dan Makanan dapat ditunjukkan pada pencapaian target kedua indikator pembentuk sasaran kegiatan dalam kriteria baik. Berdasarkan hasil pengukuran tingkat efisiensi, maka penggunaan anggaran untuk mencapai sasaran kegiatan 6 adalah efisien karena capaian outcome yang dihasilkan melebihi dari anggaran yang dikeluarkan
7. Sasaran Kegiatan 7 Meningkatnya efektivitas penindakan kejahatan Obat dan Makanan di wilayah kerja BBPOM di Manado, realisasi anggaran sebesar Rp. 606,545,963,00. Anggaran ini digunakan untuk penanganan Perkara di Bidang Penyidikan Obat dan Makanan Provinsi Sulawesi Utara. Berdasarkan hasil pengukuran efisiensi penggunaan anggaran untuk mencapai sasaran kegiatan 7 adalah tidak efisien karena capaian outcome yang lebih kecil dari anggaran yang dikeluarkan.
8. Sasaran Kegiatan 8 Terwujudnya tata kelola pemerintahan di lingkup BBPOM di Manado yang optimal, realisasi anggaran sebesar Rp. 703,897,681,00. Anggaran ini digunakan untuk kegiatan yang menunjang penerapan sistem mutu Reformasi Birokrasi di BBPOM di Manado, kegiatan-kegiatan yang menunjang peningkatan

indikator kinerja Nilai AKIP BBPOM di Manado Tahun 2021 diantaranya pemenuhan dokumen perencanaan, penganggaran, evaluasi yang meliputi pertemuan koordinasi/advokasi, pertemuan dalam rangka Reformasi Birokrasi, Reviu Renstra Tahun 2020-2024, Perjanjian Kinerja (PK) dan Rencana Aksi Perjanjian Kinerja (RAPK) Tahun 2021, Laporan Kinerja, Laporan Tahunan, Laporan Keuangan, Laporan Evaluasi Internal Triwulan 1, 2, 3 dan 4 Tahun 2021, Laporan Kinerja Interim Triwulan 1, 2, 3 dan 4 Tahun 2021, Usulan Kegiatan dan Anggaran TA 2022. Berdasarkan hasil pengukuran efisiensi penggunaan anggaran untuk mencapai sasaran kegiatan 8 adalah tidak efisien karena capaian outcome yang dihasilkan lebih kecil dari anggaran yang dikeluarkan.

9. Sasaran Kegiatan 9 Terwujudnya SDM BBPOM di Manado yang berkinerja optimal, realisasi anggaran sebesar Rp. 851,686,327,00. Anggaran ini digunakan untuk kegiatan peningkatan kompetensi yang telah dan untuk mendorong peningkatan profesionalitas ASN BBPOM di Manado dengan menyelenggarakan beberapa kegiatan diklat pendukung dalam melaksanakan tugas dan fungsinya, baik yang dilaksanakan secara mandiri dan dari penyelenggara eksternal balai. Berdasarkan hasil pengukuran efisiensi penggunaan anggaran untuk mencapai sasaran kegiatan 9 adalah efisien karena capaian outcome yang dihasilkan melebihi dari anggaran yang dikeluarkan.
10. Sasaran Kegiatan 10 Menguatnya laboratorium, pengelolaan data dan informasi pengawasan obat dan makanan, realisasi anggaran sebesar Rp. 10,069,625,952,00. Anggaran ini digunakan untuk pengadaan sarana prasarana kantor yang menunjang pelaksanaan tugas pengawasan obat dan makanan. Berdasarkan hasil pengukuran efisiensi penggunaan anggaran untuk mencapai sasaran kegiatan 10 adalah efisien karena capaian outcome yang dihasilkan melebihi dari anggaran yang dikeluarkan.
11. Sasaran Kegiatan 11 Terkelolanya Keuangan BBPOM di Manado secara Akuntabel realisasi anggaran sebesar Rp. 16,673,414,785,00. Anggaran ini digunakan untuk pelaksanaan monitoring dan evaluasi kegiatan, Operasional dan Pemeliharaan Kantor yang menunjang kinerja dalam pengawasan obat dan makanan. Berdasarkan hasil pengukuran tingkat efisiensi, maka penggunaan anggaran untuk mencapai sasaran kegiatan ke 11 adalah efisien karena capaian outcome yang dihasilkan melebihi dari anggaran yang dikeluarkan.

Dalam konteks ini, tingkat efisiensi adalah bersifat relatif, artinya kegiatan yang dinyatakan efisien dapat berubah menjadi tidak efisien setelah dievaluasi/diaudit oleh pihak lain, begitu pula sebaliknya. Perhitungan efisiensi kegiatan didasarkan pada rasio antara output dan input, dalam bentuk anggaran. Ke depan, pengukuran efisiensi kegiatan perlu mempertimbangkan input yang lain, dengan dukungan data yang lebih memadai.

BAB IV PENUTUP

4.1 KESIMPULAN

Laporan Kinerja Tahun 2021 BBPOM di Manado menyajikan pengukuran capaian sasaran kegiatan BBPOM di Manado yang dibandingkan dengan target Tahun 2021 yang telah ditetapkan, termasuk berbagai keberhasilan maupun kendala dalam pencapaian sasaran kegiatan.

Atas Reviu Rencana Strategis Tahun 2020-2024 melalui Keputusan Kepala Balai Besar POM di Manado Nomor HK.02.02.24A.24A5.12.21.420 Tahun 2021 Tentang Reviu Rencana Strategis Balai Besar Pengawas Obat dan Makanan Tahun 2020-2024 terdapat penyesuaian terhadap target kinerja dan adanya penambahan Indikator Kinerja Utama yakni Persentase Pangan Fortifikasi yang Memenuhi Syarat serta perubahan nomenklatur indikator Jumlah Pasar Aman dari Bahan Berbahaya menjadi Jumlah Pasar Pangan Aman Berbasis Komunitas. Laporan Kinerja ini merupakan tahun kedua pelaksanaan Rencana Strategis BBPOM di Manado Tahun 2020-2024.

- a. Pencapaian sasaran kegiatan Tahun 2021 diukur dengan 11 sasaran kegiatan dan 29 indikator kegiatan yang merupakan indikator kinerja Utama (IKU) pada tahun 2021, dengan hasil 11 (sebelas) sasaran kegiatan yang ditetapkan dengan kriteria “Baik”.
- b. **Pernyataan keberhasilan** pencapaian tiap sasaran kegiatan adalah sebagai berikut :
 1. Pada Tahun 2021 BBPOM di Manado berhasil mewujudkan Obat dan Makanan yang memenuhi syarat di wilayah kerja BBPOM di Manado” dengan NPS sebesar 103,52%, kriteria “Baik”.
 2. Pada Tahun 2021 BBPOM di Manado berhasil meningkatkan kesadaran masyarakat terhadap keamanan dan mutu Obat dan Makanan di wilayah kerja BBPOM di Manado dengan NPS sebesar 96,48% kriteria “Baik”.
 3. Pada Tahun 2021 BBPOM di Manado berhasil meningkatkan kepuasan pelaku usaha dan masyarakat terhadap kinerja pengawasan Obat dan Makanan di wilayah kerja BBPOM di Manado” dengan NPS sebesar 94,70% kriteria “Baik”.
 4. Pada Tahun 2021 BBPOM di Manado berhasil meningkatkan efektivitas pemeriksaan sarana Obat dan Makanan serta pelayanan publik di wilayah kerja BBPOM di Manado” dengan NPS sebesar 104,02% kriteria “Baik”.

5. Pada Tahun 2021 BBPOM di Manado berhasil meningkatkan efektivitas Komunikasi, Informasi, Edukasi Obat dan Makanan di wilayah kerja BBPOM di Manado” dengan NPS sebesar 100,32% kriteria “**Baik**”.
 6. Pada Tahun 2021 BBPOM di Manado berhasil meningkatkan efektivitas pemeriksaan produk dan pengujian Obat dan Makanan di wilayah kerja BBPOM di Manado” dengan NPS sebesar 99,21% kriteria “**Baik**”.
 7. Pada Tahun 2021 BBPOM di Manado berhasil meningkatkan efektivitas penindakan kejahatan Obat dan Makanan di wilayah kerja BBPOM di Manado ” dengan NPS sebesar 92,68% kriteria “**Baik**”.
 8. Pada Tahun 2021 BBPOM di Manado berhasil mewujudkan tata kelola pemerintahan di lingkup BBPOM di Manado yang optimal” dengan NPS sebesar 98,75% kriteria “**Baik**”.
 9. Pada Tahun 2021 BBPOM di Manado berhasil mewujudkan SDM BBPOM di Manado yang berkinerja optimal” dengan NPS sebesar 100,15% kriteria “**Baik**”.
 10. Pada Tahun 2021 BBPOM di Manado berhasil menguatkan laboratorium, pengelolaan data dan informasi pengawasan obat dan makanan” dengan NPS sebesar 109,06% kriteria “**Baik**”.
 11. Pada Tahun 2021 BBPOM di Manado berhasil mengelola keuangan BBPOM di Manado secara akuntabel” dengan NPS sebesar 101,24% kriteria “**Baik**”.
- c. Persentase capaian target indikator kinerja BBPOM di Manado pada tahun 2021 antara 83,60% sampai dengan 134,92%. Capaian indikator kinerja terendah pada indikator “Indeks kepuasan masyarakat atas kinerja Pengawasan Obat dan Makanan sebesar 83,60%.
- d. Dari 28 kegiatan utama yang dilaksanakan untuk mendukung pencapaian sasaran, semua kegiatan efisien. Tingkat efisiensi (TE) berkisar antara 0 hingga 0,53.

Dalam mendukung capaian kinerja tahun 2021, anggaran yang berasal dari APBN yang dialokasikan Rp.42.208.001.000,00 , pada triwulan 2 dikarenakan adanya Penghematan Belanja Kementrian/Lembaga Tahun 2021 yang bersumber dari alokasi tunjangan kinerja (tukin) dan Gaji ke 13 sehingga pagu BBPOM di Manado mengalami perubahan menjadi Rp. 41,283,591,000, kemudian pada triwulan 3 dikarenakan adanya Penghematan Anggaran TA 2021 sesuai Surat Menteri Keuangan Nomor S-629/MK.02/2021 tanggal 20 Juli 2021 tentang *Refocusing* dan Realokasi Belanja Kementrian/Lembaga TA 2021 Tahap IV dalam rangka penanganan Kesehatan dan perlindungan social kepada masyarakat sebagai dampak pelaksanaan PPKM Darurat

sehingga pagu BBPOM di Manado mengalami perubahan menjadi Rp.37.118.495.000,00. Dari pagu anggaran tersebut realisasi sampai Tahun 2021 sebesar Rp. 36,361,884,875,00 atau terealisasi sebesar 97,96%. Perlu dilakukan perbaikan secara terus menerus untuk memperbaiki kinerja, sehingga diharapkan terjadi optimalisasi peran kelembagaan dan peningkatan efisiensi, efektivitas, dan produktivitas kinerja seluruh jajaran pejabat dan pelaksana di lingkungan BBPOM di Manado sehingga dapat mendukung kinerja BBPOM di Manado secara keseluruhan dalam mewujudkan *Good Governance* dan *Clean Government*.

Dalam pencapaian sasaran kegiatan yang telah ditetapkan, berbagai upaya telah dilakukan seperti koordinasi dari perencanaan, dan pelaksanaan hingga monitoring evaluasi kinerja dilakukan oleh BBPOM di Manado serta melaksanakan tindak lanjut rekomendasi atas implementasi SAKIP BBPOM di Manado Tahun 2020. Kendala dan permasalahan yang menyebabkan tidak tercapainya indikator sasaran akan menjadi fokus perbaikan kinerja di periode selanjutnya.

4.2 SARAN

Berdasarkan capaian kinerja Tahun 2021, perlu dilakukan langkah – langkah strategis untuk mempertahankan atau bahkan meningkatkan capaian kinerja di periode selanjutnya antara lain dengan cara sebagai berikut :

1. Mereviu kembali dalam penetapan target triwulanan untuk perencanaan tahun 2022.
2. Meningkatkan akurasi perencanaan kegiatan dan anggaran.
3. Meningkatkan kualitas perencanaan, pelaporan kinerja yang sudah ada.
4. Menindaklanjuti rekomendasi
5. Prioritas evaluasi atas capaian indikator yang melebihi 120% atau masuk dalam kriteria tidak dapat disimpulkan yaitu kinerja Persentase keputusan/rekomendasi hasil inspeksi yang ditindaklanjuti oleh pemangku kepentingan dengan capaian sebesar 134,92%.
6. Prioritas intensifikasi peningkatan capaian kinerja pada pada indikator Indeks kepuasan masyarakat atas kinerja Pengawasan Obat dan Makanan dalam mewujudkan pencapaian kinerja yang optimal di tahun 2022 melalui :
 - a. Berdasarkan sebaran wilayah dilakukan survei, maka banyak titik survei berada diluar Kota Manado terutama di daerah pedesaan, oleh karena itu perlu strategi agar informasi obat dan makanan dapat menjangkau daerah pedesaan melalui

- perluasan akses iklan layanan masyarakat yang dapat menjangkau pedesaan diantaranya melalui siaran radio maupun televisi lokal
- b. Media promosi menggunakan media cetak luar ruang, elektronik menggunakan Radio, Televisi Nasional TVRI Sulut, Kawanua TV dan merancang kembali pelaksanaan KIE secara luring di pedesaan.
 - c. Cepat tanggap dalam melayani permohonan informasi lewat media sosial maupun whatsapp.
 - d. Promosi Nomor Kontak BBPOM di Manado pada berbagai pertemuan agar dapat meningkatkan interaksi dengan konsumen.
 - e. Mengembangkan program KIE yang sesuai dengan karakteristik wilayah Sulawesi Utara.
7. Atas hasil evaluasi tahun 2021 yang masuk dalam kriteria “Baik” namun belum berhasil mencapai target yang ditetapkan harus dilakukan upaya perbaikan melalui rencana tindak lanjut seperti yang telah diuraikan pada pembahasan capaian kinerja organisasi untuk meningkatkan pencapaian kinerja secara keseluruhan

Lampiran 1

RENCANA STRATEGIS BBPOM DI MANADO TAHUN 2020-2024



Balai Besar Pengawas Obat dan Makanan di Manado

Jl. Raya Manado - Tomohon Km. 7 Pineleng Sulawesi Utara, Telp. (0431) 824686, 824327
Fax (0431) 824210 email : pommanado@yahoo.co.id, www.pom.go.id

KEPUTUSAN KEPALA BALAI BESAR PENGAWAS OBAT DAN MAKANAN
DI MANADO

NOMOR HK.02.02.112.05.20.234 TAHUN 2020
TENTANG

RENCANA STRATEGIS BALAI BESAR PENGAWAS OBAT DAN MAKANAN
DI MANADO TAHUN 2020 - 2024

KEPALA BALAI BESAR PENGAWAS OBAT DAN MAKANAN DI MANADO

Menimbang : bahwa untuk melaksanakan ketentuan Pasal 5 ayat (1) Peraturan Badan Pengawas Obat dan Makanan Nomor 9 Tahun 2020 tentang Rencana Strategis Badan Pengawas Obat dan Makanan Tahun 2020-2024 perlu menetapkan Keputusan Kepala Balai Besar Pengawas Obat dan Makanan di Manado tentang Rencana Strategis Balai Besar Pengawas Obat dan Makanan di Manado Tahun 2020-2024;

Mengingat : 1. Undang-Undang Nomor 25 Tahun 2004 tentang Sistem Perencanaan Pembangunan Nasional (Lembaran Negara Republik Indonesia Tahun 2004 Nomor 104, Tambahan Lembaran Negara Republik Indonesia Nomor 4421);
2. Peraturan Pemerintah Nomor 40 Tahun 2006 tentang Tata Cara Penyusunan Rencana Pembangunan Nasional (Lembaran Negara Republik Indonesia Tahun 2006 Nomor 97, Tambahan Lembaran Negara Republik Indonesia Nomor 4664);

-2-

3. Peraturan Presiden Nomor 29 Tahun 2014 tentang Sistem Akuntabilitas Kinerja Instansi Pemerintah (Lembaran Negara Republik Indonesia Tahun 2014 Nomor 80);
4. Peraturan Presiden Nomor 80 Tahun 2017 tentang Badan Pengawas Obat dan Makanan (Lembaran Negara Republik Indonesia Tahun 2017 Nomor 180);
5. Peraturan Presiden Nomor 18 Tahun 2020 tentang Rencana Pembangunan Jangka Menengah Nasional Tahun 2020-2024 (Lembaran Negara Republik Indonesia Tahun 2020 Nomor 10);
6. Peraturan Badan Pengawas Obat dan Makanan Nomor 26 Tahun 2017 tentang Organisasi dan Tata Kerja Badan Pengawas Obat dan Makanan (Berita Negara Republik Indonesia Tahun 2017 Nomor 1745);
7. Peraturan Badan Pengawas Obat dan Makanan Nomor 12 Tahun 2018 tentang Organisasi dan Tata Kerja Unit Pelaksana Teknis di Lingkungan Badan Pengawas Obat dan Makanan (Berita Negara Republik Indonesia Tahun 2018 Nomor 784) sebagaimana telah diubah dengan Peraturan Badan Pengawas Obat dan Makanan Nomor 29 Tahun 2019 tentang Perubahan atas Peraturan Badan Pengawas Obat dan Makanan Nomor 12 Tahun 2018 tentang Organisasi dan Tata Kerja Unit Pelaksana Teknis di Lingkungan Badan Pengawas Obat dan Makanan (Berita Negara Republik Indonesia Tahun 2019 Nomor 1274);
8. Peraturan Badan Pengawas Obat dan Makanan Nomor 30 Tahun 2019 tentang Organisasi dan Tata Kerja Unit Pelaksana Teknis di Lingkungan Pusat Pengembangan Pengujian Obat dan Makanan Nasional Badan Pengawas

-3-

- Obat dan Makanan (Berita Negara Republik Indonesia Tahun 2019 Nomor 1275);
9. Peraturan Badan Pengawas Obat dan Makanan Nomor 9 Tahun 2020 tentang Rencana Strategis Badan Pengawas Obat dan Makanan Tahun 2020-2024 (Berita Negara Republik Indonesia Tahun 2020 Nomor 446);
 10. Keputusan Badan Pengawas Obat dan Makanan HK.02.01.1.2.06.20.221 Tahun 2020 tentang Pedoman Penyusunan, Pemantauan dan Evaluasi Rencana Strategis Tahun 2020-2024 di Lingkungan Badan Pengawasan Obat dan Makanan.

MEMUTUSKAN:

- Menetapkan : KEPUTUSAN KEPALA BALAI BESAR TENTANG RENCANA STRATEGIS BALAI BESAR PENGAWAS OBAT DAN MAKANAN DI MANADO TAHUN 2020-2024.
- Kesatu : Mengesahkan dan memberlakukan Rencana Strategis Balai Besar Pengawas Obat dan Makanan di Manado Tahun 2020 – 2024 yang selanjutnya disebut Renstra Balai Besar POM di Manado sebagaimana tercantum dalam Lampiran yang merupakan bagian tidak terpisahkan dari Keputusan ini.
- Kedua : Renstra Balai Besar POM di Manado memuat visi, misi, tujuan, sasaran strategis, kebijakan, strategi, program dan kegiatan sesuai dengan tugas dan fungsi Balai Besar POM di Manado untuk mencapai visi, misi, tujuan dan sasaran strategis Badan Pengawas Obat dan Makanan.
- Ketiga : Renstra Balai Besar POM di Manado sebagaimana dimaksud pada diktum Kedua berfungsi sebagai:

-4-

- a. acuan bagi Balai Besar POM di Manado dan Loka POM di Wilayah Provinsi Sulawesi Utara dalam menyusun dokumen perencanaan tahunan; dan
 - b. dasar penyelenggaraan Sistem Akuntabilitas Kinerja Instansi Pemerintah di Balai Besar POM di Manado
- Keempat : Terhadap pelaksanaan Renstra Balai Besar POM di Manado dilakukan:
- a. Pemantauan paling sedikit 1 (satu) kali dalam setahun.
 - b. Evaluasi pada paruh waktu dan tahun terakhir pelaksanaan Renstra.
- Kelima : Keputusan ini mulai berlaku pada tanggal ditetapkan.

Ditetapkan di Manado

pada tanggal 18 Mei 2020

KEPALA BALAI BESAR PENGAWAS OBAT DAN
MAKANAN DI MANADO



The image shows a circular official stamp of the Balai Besar Pengawas Obat dan Makanan di Manado. The stamp contains the text 'BALAI BESAR PENGAWAS OBAT DAN MAKANAN DI MANADO' and 'BADAN POM'. Overlaid on the stamp is a handwritten signature in blue ink.

Dra. Sandra M.P. Linthin, Apt, M.Kes.

Lampiran 2

RENCANA KINERJA BBPOM DI MANADO TAHUN 2021



Balai Besar Pengawas Obat dan Makanan di Manado

Jl. Raya Manado - Tomohon Km. 7 Pineleng Sulawesi Utara, Telp. (0431) 824686, 824327
Fax (0431) 824327, 824210 email : pommanado@yahoo.co.id, ulpk_mdo@yahoo.co.id, www.pom.go.id

KEPUTUSAN KEPALA BALAI BESAR PENGAWAS OBAT DAN MAKANAN DI MANADO

NOMOR HK.02.02.112.05.20.0237

TENTANG RENCANA KINERJA BALAI BESAR PENGAWAS OBAT DAN MAKANAN DI MANADO TAHUN 2021

KEPALA BALAI BESAR PENGAWAS OBAT DAN MAKANAN DI MANADO,

- Menimbang : a. bahwa untuk penyusunan rencana kerja dan penganggaran Balai Besar Pengawas Obat dan Makanan di Manado pada tahun 2021 serta tindak lanjut Peraturan Badan Pengawas Obat dan Makanan Nomor 9 Tahun 2020 tentang Rencana Strategis Badan Pengawas Obat dan Makanan Tahun 2020-2024, perlu menetapkan Rencana Kinerja Balai Besar Pengawas Obat dan Makanan di Manado Tahun 2021; dan Keputusan Kepala Balai Besar Pengawas Obat dan Makanan di Manado Nomor HK.02.02.112.05.20.234 Tahun 2020 Tentang Rencana Strategis Balai Besar Pengawas Obat dan Makanan di Manado Tahun 2020-2024.
- b. bahwa berdasarkan pertimbangan sebagaimana dimaksud dalam huruf a, perlu menetapkan Keputusan Kepala Balai Besar Pengawas Obat dan Makanan di Manado tentang Rencana Kinerja Balai Besar Pengawas Obat dan Makanan di Manado Tahun 2021.
- Mengingat : 1. Peraturan Pemerintah Nomor 8 Tahun 2006 tentang Pelaporan Keuangan dan Kinerja Instansi Pemerintah (Lembaran Negara Republik Indonesia



Balai Besar Pengawas Obat dan Makanan di Manado

Jl. Raya Manado - Tomohon Km. 7 Pineleng Sulawesi Utara, Telp. (0431) 824686, 824327
Fax (0431) 824327, 824210 email : pommanado@yahoo.co.id, ulpk_mdo@yahoo.co.id, www.pom.go.id

- Tahun 2006 Nomor 25, Tambahan Lembaran Negara Republik Indonesia Nomor 4614);
2. Peraturan Presiden Nomor 29 Tahun 2014 tentang Sistem Akuntabilitas Kinerja Instansi Pemerintah (Lembaran Negara Republik Indonesia Tahun 2014 Nomor 80);
3. Peraturan Presiden Nomor 80 Tahun 2017 tentang Badan Pengawas Obat dan Makanan (Lembaran Negara Republik Indonesia Tahun 2017 Nomor 180);
4. Peraturan Menteri Pendayagunaan Aparatur Negara dan Reformasi Birokrasi Republik Indonesia Nomor 12 tahun 2015 tentang Pedoman Evaluasi atas Implementasi Sistem Akuntabilitas Kinerja Instansi Pemerintah (Berita Negara Republik Indonesia Tahun 2015 Nomor 986);
5. Peraturan Badan Pengawas Obat dan Makanan Nomor 26 Tahun 2017 tentang Organisasi dan Tata Kerja Badan Pengawas Obat dan Makanan (Berita Negara Republik Indonesia Tahun 2017 Nomor 1745);
6. Peraturan Badan Pengawas Obat dan Makanan Nomor 29 Tahun 2019 tentang Perubahan Atas Peraturan Badan Pengawas Obat dan Makanan Nomor 12 Tahun 2018 Tentang Organisasi dan Tata Kerja Unit Pelaksana Teknis di Lingkungan Badan Pengawas Obat dan Makanan (Berita Negara Republik Indonesia Tahun 2019 Nomor 1274);
7. Peraturan Menteri Perencanaan Pembangunan Nasional/Kepala Badan Perencanaan Pembangunan Nasional Republik Indonesia Nomor 5 Tahun 2019 Tentang Tata Cara Penyusunan Rencana Strategis Kementerian/Lembaga Tahun

2020-2024 (Berita Negara Republik Indonesia
Tahun 2019 Nomor 663).

MEMUTUSKAN:

- Menetapkan : KEPUTUSAN KEPALA BALAI BESAR PENGAWAS OBAT DAN MAKANAN DI MANADO TENTANG RENCANA KINERJA BALAI BESAR PENGAWAS OBAT DAN MAKANAN DI MANADO TAHUN 2021;
- Kesatu : Menetapkan dan memberlakukan Rencana Kinerja Balai Besar Pengawas Obat dan Makanan di Manado Tahun 2021 yang selanjutnya disebut dengan Rencana Kinerja sebagaimana tercantum dalam Lampiran yang merupakan bagian tidak terpisahkan dari Keputusan ini;
- Kedua : Rencana Kinerja sebagaimana dimaksud dalam diktum Kesatu merupakan acuan Balai Besar Pengawas Obat dan Makanan di Manado dalam penyusunan rencana kerja dan penganggaran tahun 2021.
- Kedua : Keputusan ini mulai berlaku pada tanggal ditetapkan.

Ditetapkan di Manado
Pada tanggal 19 Mei 2020
Kepala Balai Besar Pengawas
Obat dan Makanan di Manado



Sandra M.P. Linthin

LAMPIRAN KEPUTUSAN KEPALA BALAI BESAR PENGAWAS
 OBAT DAN MAKANAN DI MANADO NOMOR
 HK.02.02.112.05.20.0237 TAHUN 2020 TENTANG RENCANA
 KINERJA BALAI BESAR PENGAWAS OBAT DAN MAKANAN DI
 MANADO TAHUN 2021

RENCANA KINERJA BALAI BESAR PENGAWAS OBAT DAN MAKANAN
 DI MANADO TAHUN 2021

No	Sasaran Kegiatan	Indikator Kinerja	Target
1	Terwujudnya Obat dan Makanan yang memenuhi syarat di wilayah kerja BBPOM di Manado	Persentase Obat yang memenuhi syarat	86
		Persentase Makanan yang memenuhi syarat	86
		Persentase Obat yang aman dan bermutu berdasarkan hasil pengawasan	87
		Persentase Makanan yang aman dan bermutu berdasarkan hasil pengawasan	87
2	Meningkatnya kesadaran masyarakat terhadap keamanan dan mutu Obat dan Makanan di wilayah kerja BBPOM di Manado	Indeks kesadaran masyarakat (<i>awareness index</i>) terhadap Obat dan Makanan aman dan bermutu	75
3	Meningkatnya kepuasan pelaku usaha dan Masyarakat terhadap kinerja pengawasan Obat dan Makanan di wilayah kerja BBPOM di Manado	Indeks kepuasan pelaku usaha terhadap pemberian bimbingan dan pembinaan pengawasan Obat dan Makanan	84,5
		Indeks Kepuasan masyarakat atas kinerja pengawasan Obat dan Makanan	75
		Indeks Kepuasan Masyarakat terhadap Layanan Publik BPOM	84
4	Meningkatnya efektivitas pemeriksaan sarana obat dan makanan serta pelayanan publik di wilayah kerja BBPOM di Manado	Persentase keputusan/rekomendasi hasil Inspeksi sarana produksi dan distribusi yang dilaksanakan	89
		Persentase keputusan/rekomendasi hasil inspeksi yang ditindaklanjuti oleh pemangku kepentingan	69,1
		Persentase keputusan penilaian sertifikasi yang diselesaikan tepat waktu	96
		Persentase sarana produksi Obat dan Makanan yang memenuhi ketentuan	68
		Persentase sarana distribusi Obat yang memenuhi ketentuan	65

No	Sasaran Kegiatan	Indikator Kinerja	Target
		Indeks Pelayanan Publik BBPOM di Manado	3,76
5	Meningkatnya efektivitas komunikasi, informasi, edukasi Obat dan Makanan di wilayah kerja BBPOM di Manado	Tingkat efektifitas KIE Obat dan Makanan	86,91
		Jumlah sekolah dengan Pangan Jajanan Anak Sekolah (PJAS) Aman	40
		Jumlah desa pangan aman	12
		Jumlah pasar aman dari bahan berbahaya	4
6	Meningkatnya efektivitas pemeriksaan produk dan pengujian Obat dan Makanan di wilayah kerja BBPOM di Manado	Persentase sampel Obat yang diperiksa dan diuji sesuai standar	96
		Persentase sampel makanan yang diperiksa dan diuji sesuai standar	96
7	Meningkatnya efektivitas penindakan kejahatan Obat dan Makanan di wilayah kerja BBPOM di Manado	Persentase keberhasilan penindakan kejahatan di bidang Obat dan Makanan	66
8	Terwujudnya tata kelola pemerintah BBPOM di Manado yang optimal	Indeks RB BBPOM di Manado	90
		Nilai AKIP BBPOM di Manado	84
9	Terwujudnya SDM BBPOM di Manado yang berkinerja optimal	Indeks Profesionalitas ASN BBPOM di Manado	77
10	Menguatnya laboratorium, pengelolaan data dan informasi pengawasan obat dan makanan	Persentase pemenuhan laboratorium pengujian obat dan makanan sesuai standar GLP	73
		Indeks pengelolaan data dan informasi BBPOM di Manado yang optimal	2
11	Terkelolanya Keuangan BBPOM di Manado secara Akuntabel	Nilai Kinerja Anggaran BBPOM di Manado	94
		Tingkat Efisiensi Penggunaan Anggaran BBPOM di Manado	Efisien (95%)

Kepala Balai Besar Pengawas
 Obat dan Makanan di Manado



Sardina M.P. Linthin

Lampiran 3

REVIU RENSTRA BBPOM DI MANADO TAHUN 2020-2024



Balai Besar Pengawas Obat dan Makanan di Manado

Jl. Raya Manado - Tomohon Km. 7 Pineleng Sulawesi Utara, Telp. (0431) 824686, 824327
Fax (0431) 824327, 824210 email : pommanado@yahoo.co.id, ulpk_mdo@yahoo.co.id, www.pom.go.id

KEPUTUSAN

KEPALA BALAI BESAR POM DI MANADO

NOMOR HK.02.02.24A.24A5.12.21.420 TAHUN 2021

TENTANG

REVIU RENCANA STRATEGIS BALAI BESAR POM DI MANADO
TAHUN 2020-2024

KEPALA BALAI BESAR POM DI MANADO

- Menimbang :
- a. bahwa Rencana Strategis Balai Besar Pengawas Obat dan Makanan di Manado harus adaptif terhadap perubahan lingkungan strategis;
 - b. bahwa dengan adanya perubahan lingkungan strategis pengawasan Obat dan Makanan, perlu dilakukan reviu Rencana Strategis Balai Besar Pengawas Obat dan Makanan di Manado Tahun 2020 -2024;
 - c. bahwa berdasarkan pertimbangan sebagaimana dimaksud dalam huruf a dan huruf b, perlu menetapkan Keputusan Kepala Balai Besar Pengawas Obat dan Makanan di Manado tentang Reviu Rencana Strategis Balai Besar Pengawas Obat dan Makanan di Manado Tahun 2020 -2024.
- Mengingat :
1. Undang-Undang Nomor 25 Tahun 2004 tentang Sistem Perencanaan Pembangunan Nasional (Lembaran Negara Republik Indonesia Tahun 2004 Nomor 104, Tambahan Lembaran Negara Republik Indonesia Nomor 4421);
 2. Peraturan Pemerintah Nomor 40 Tahun 2006 tentang Tata Cara Penyusunan Rencana Pembangunan Nasional (Lembaran Negara Republik Indonesia Tahun 2006 Nomor



Balai Besar Pengawas Obat dan Makanan di Manado

Jl. Raya Manado - Tomohon Km. 7 Pineleng Sulawesi Utara, Telp. (0431) 824686, 824327
Fax (0431) 824327, 824210 email : pommanado@yahoo.co.id, ulpk_mdo@yahoo.co.id, www.pom.go.id

- 97, Tambahan Lembaran Negara Republik Indonesia Nomor 4664);
3. Peraturan Presiden Nomor 29 Tahun 2014 tentang Sistem Akuntabilitas Kinerja Instansi Pemerintah (Lembaran Negara Republik Indonesia Tahun 2014 Nomor 80);
4. Peraturan Presiden Nomor 80 Tahun 2017 tentang Badan Pengawas Obat dan Makanan (Lembaran Negara Republik Indonesia Tahun 2017 Nomor 180);
5. Peraturan Presiden Nomor 18 Tahun 2020 tentang Rencana Pembangunan Jangka Menengah Nasional Tahun 2020-2024 (Lembaran Negara Republik Indonesia Tahun 2020 Nomor 10);
6. Peraturan Badan Pengawas Obat dan Makanan Nomor 21 Tahun 2020 tentang Organisasi dan Tata Kerja Badan Pengawas Obat dan Makanan (Berita Negara Republik Indonesia Tahun 2020 Nomor 1002);
7. Peraturan Badan Pengawas Obat dan Makanan Nomor 22 Tahun 2020 tentang Organisasi dan Tata Kerja Unit Pelaksana Teknis di Lingkungan Badan Pengawas Obat dan Makanan (Berita Negara Republik Indonesia Tahun 2020 Nomor 1003);
8. Peraturan Badan Pengawas Obat dan Makanan Nomor 23 Tahun 2021 tentang Perubahan Atas Peraturan Badan Pengawas Obat dan Makanan Nomor 22 Tahun 2020 tentang Organisasi dan Tata Kerja Unit Pelaksana Teknis di Lingkungan Badan Pengawas Obat dan Makanan (Berita Negara Republik Indonesia Tahun 2021 Nomor 1151);

9. Keputusan Kepala Badan Pengawas Obat dan Makanan Republik Indonesia Nomor HK.02.02.1.2.12.21.467 Tahun 2021 tentang Reviu Rencana Strategis Badan Pengawas Obat dan Makanan Tahun 2020-2024;

MEMUTUSKAN:

- Menetapkan : KEPUTUSAN KEPALA BALAI BESAR POM DI MANADO TENTANG REVIU RENCANA STRATEGIS BALAI BESAR POM DI MANADO TAHUN 2020-2024.
- Kesatu : Menetapkan Reviu Rencana Strategis Balai Besar POM di Manado Tahun 2020 –2024 sebagaimana tercantum dalam Lampiran yang merupakan bagian yang tidak terpisahkan dari Keputusan ini.
- Kedua : Reviu Rencana Strategis Balai Besar POM di Manado Tahun 2020 – 2024 sebagaimana dimaksud dalam diktum Kesatu digunakan sebagai salah satu acuan dalam menyusun Dokumen Perencanaan Balai Besar POM di Manado.
- Ketiga : Keputusan ini mulai berlaku pada tanggal ditetapkan dan berlaku surut sejak tanggal 1 Oktober 2021.

Ditetapkan di Manado

pada tanggal 23 Desember 2021

KEPALA BALAI BESAR POM DI MANADO



HARIANI

Lampiran 4

PERJANJIAN KINERJA TAHUN 2021 BBPOM DI MANADO (SEMULA)



Balai Besar Pengawas Obat dan Makanan di Manado

Jl. Raya Manado - Tomohon Km. 7 Pineleng Sulawesi Utara, Telp. (0431) 824686, 824327
Fax (0431) 824327, 824210 email : pommanado@yahoo.co.id, ulpk_mdo@yahoo.co.id, www.pom.go.id

PERJANJIAN KINERJA TAHUN 2021

BALAI BESAR PENGAWAS OBAT DAN MAKANAN DI MANADO

Dalam rangka mewujudkan manajemen pemerintahan yang efektif, transparan, dan akuntabel serta berorientasi pada hasil, kami yang bertandatangan di bawah ini:

Nama : Dra. Sandra M.P.Linthin, Apt., M.Kes
Jabatan : Kepala Balai Besar Pengawas Obat dan Makanan di Manado
Selanjutnya disebut Pihak Pertama

Nama : Dr.Penny K. Lukito, MCP.
Jabatan : Kepala Badan Pengawas Obat dan Makanan
Selaku atasan langsung pihak pertama, selanjutnya disebut Pihak Kedua

Pihak Pertama berjanji akan mewujudkan target kinerja yang seharusnya sesuai lampiran perjanjian ini, dalam rangka mencapai target kinerja jangka menengah seperti yang telah ditetapkan dalam dokumen perencanaan. Keberhasilan dan kegagalan pencapaian target kinerja tersebut menjadi tanggungjawab kami.

Pihak Kedua akan melakukan supervisi yang diperlukan serta akan melakukan evaluasi terhadap capaian kinerja dari perjanjian ini dan mengambil tindakan yang diperlukan dalam rangka pemberian penghargaan dan sanksi.

Pihak Kedua

Dr.Penny K. Lukito, MCP.

Manado, 22 Desember 2020
Pihak Pertama

Dra. Sandra M.P.Linthin, Apt., M.Kes

PERJANJIAN KINERJA TAHUN 2021

BALAI BESAR PENGAWAS OBAT DAN MAKANAN DI MANADO

No	Sasaran Kegiatan	Indikator Kinerja	Target
1	Terwujudnya Obat dan Makanan yang memenuhi syarat di wilayah kerja BBPOM di Manado	Persentase Obat yang memenuhi syarat	86
		Persentase Makanan yang memenuhi syarat	86
		Persentase Obat yang aman dan bermutu berdasarkan hasil pengawasan	87
		Persentase Makanan yang aman dan bermutu berdasarkan hasil pengawasan	87
2	Meningkatnya kesadaran masyarakat terhadap keamanan dan mutu Obat dan Makanan di wilayah kerja BBPOM di Manado	Indeks kesadaran masyarakat (<i>awareness index</i>) terhadap Obat dan Makanan aman dan bermutu	75
3	Meningkatnya kepuasan pelaku usaha dan Masyarakat terhadap kinerja pengawasan Obat dan Makanan di wilayah kerja BBPOM di Manado	Indeks kepuasan pelaku usaha terhadap pemberian bimbingan dan pembinaan pengawasan Obat dan Makanan	84,5
		Indeks Kepuasan masyarakat atas kinerja pengawasan Obat dan Makanan	75
		Indeks Kepuasan Masyarakat terhadap Layanan Publik BBPOM di Manado	84
4	Meningkatnya efektivitas pemeriksaan sarana obat dan makanan serta pelayanan publik di wilayah kerja BBPOM di Manado	Persentase keputusan/rekomendasi hasil Inspeksi sarana produksi dan distribusi yang dilaksanakan	89
		Persentase keputusan/rekomendasi hasil inspeksi yang ditindaklanjuti oleh pemangku kepentingan	69,1
		Persentase keputusan penilaian sertifikasi yang diselesaikan tepat waktu	96
		Persentase sarana produksi Obat dan Makanan yang memenuhi ketentuan	68
		Persentase sarana distribusi Obat yang memenuhi ketentuan	65
		Indeks Pelayanan Publik BBPOM di Manado	3,76

No	Sasaran Kegiatan	Indikator Kinerja	Target
5	Meningkatnya efektivitas komunikasi, informasi, edukasi Obat dan Makanan di wilayah kerja BBPOM di Manado	Tingkat efektifitas KIE Obat dan Makanan	86,91
		Jumlah sekolah dengan Pangan Jajanan Anak Sekolah (PJAS) Aman	40
		Jumlah desa pangan aman	12
		Jumlah pasar aman dari bahan berbahaya	4
6	Meningkatnya efektivitas pemeriksaan produk dan pengujian Obat dan Makanan di wilayah kerja BBPOM di Manado	Persentase sampel Obat yang diperiksa dan diuji sesuai standar	96
		Persentase sampel makanan yang diperiksa dan diuji sesuai standar	96
7	Meningkatnya efektivitas penindakan kejahatan Obat dan Makanan di wilayah kerja BBPOM di Manado	Persentase keberhasilan penindakan kejahatan di bidang Obat dan Makanan	66
8	Terwujudnya tata kelola pemerintah BBPOM di Manado yang optimal	Indeks RB BBPOM di Manado	90
		Nilai AKIP BBPOM di Manado	84
9	Terwujudnya SDM BBPOM di Manado yang berkinerja optimal	Indeks Profesionalitas ASN BBPOM di Manado	77
10	Menguatnya laboratorium, pengelolaan data dan informasi pengawasan obat dan makanan	Persentase pemenuhan laboratorium pengujian obat dan makanan sesuai standar GLP	73
		Indeks pengelolaan data dan informasi BBPOM di Manado yang optimal	2,0
11	Terkelolanya Keuangan BBPOM di Manado secara Akuntabel	Nilai Kinerja Anggaran BBPOM di Manado	94
		Tingkat Efisiensi Penggunaan Anggaran BBPOM di Manado	Efisien (95%)

Kegiatan

1. Pengawasan Obat dan Makanan di Seluruh Indonesia
2. Pengelolaan Sarana dan Prasarana BPOM

Anggaran

Rp. 25.181.359.000
 Rp. 17.026.642.000

Kepala Badan POM



Dr. Penny K. Lukito, MCP.

Manado, 22 Desember 2020
 Kepala BBPOM di Manado



Dra. Sandra M.P. Linthin, Apt., M.Kes.

Lampiran 5

RENCANA AKSI PERJANJIAN KINERJA TAHUN 2021 BBPOM DI MANADO (SEMULA)



Balai Besar Pengawas Obat dan Makanan di Manado

Jl. Raya Manado - Tomohon Km. 7 Pineleng Sulawesi Utara, Telp. (0431) 824686, 824327
Fax (0431) 824327, 824210 email : pommanado@yahoo.co.id, ulpk_mdo@yahoo.co.id, www.pom.go.id

RENCANA AKSI PERJANJIAN KINERJA TAHUN 2021 BALAI BESAR PENGAWAS OBAT DAN MAKANAN DI MANADO

No	Sasaran Kegiatan	Indikator Kinerja	Target				Anggaran (Rupiah)
			B3	B6	B9	B12	
1	Terwujudnya Obat dan Makanan yang memenuhi syarat di wilayah kerja BBPOM di Manado	Persentase Obat yang memenuhi syarat	86%	86%	86%	86%	332.029.980
		Persentase Makanan yang memenuhi syarat	86%	86%	86%	86%	103.295.145
		Persentase Obat yang aman dan bermutu berdasarkan hasil pengawasan	87%	87%	87%	87%	72.382.020
		Persentase Makanan yang aman dan bermutu berdasarkan hasil pengawasan	87%	87%	87%	87%	29.412.855
2	Meningkatnya kesadaran masyarakat terhadap keamanan dan mutu Obat dan Makanan di wilayah kerja BBPOM di Manado	Indeks kesadaran masyarakat (<i>awareness index</i>) terhadap Obat dan Makanan aman dan bermutu	-	-	-	75	439.600.000
3	Meningkatnya kepuasan pelaku usaha dan Masyarakat terhadap kinerja pengawasan Obat dan Makanan di wilayah kerja BBPOM di Manado	Indeks kepuasan pelaku usaha terhadap pemberian bimbingan dan pembinaan pengawasan Obat dan Makanan	-	-	-	84,5	151.528.000
		Indeks Kepuasan masyarakat atas kinerja pengawasan Obat dan Makanan	-	-	-	75	439.600.000
		Indeks Kepuasan Masyarakat terhadap Layanan Publik BPOM	-	-	-	84	1.213.100.000

No	Sasaran Kegiatan	Indikator Kinerja	Target				Anggaran (Rupiah)
			B3	B6	B9	B12	
4	Meningkatnya efektivitas pemeriksaan sarana obat dan makanan serta pelayanan publik di wilayah kerja BBPOM di Manado	Persentase keputusan/rekomendasi hasil Inspeksi sarana produksi dan distribusi yang dilaksanakan	89%	89%	89%	89%	736.892.000
		Persentase keputusan/rekomendasi hasil inspeksi yang ditindaklanjuti oleh pemangku kepentingan	69,1%	69,1%	69,1%	69,1%	736.892.000
		Persentase keputusan penilaian sertifikasi yang diselesaikan tepat waktu	96%	96%	96%	96%	48.301.000
		Persentase sarana produksi Obat dan Makanan yang memenuhi ketentuan	68%	68%	68%	68%	31.200.000
		Persentase sarana distribusi Obat dan Makanan yang memenuhi ketentuan	65%	65%	65%	65%	705.692.000
		Indeks Pelayanan Publik BBPOM di Manado	-	-	-	3,76	1.213.100.000
		Tingkat efektifitas KIE Obat dan Makanan	86,91	86,91	86,91	86,91	439.600.000
5	Meningkatnya efektivitas komunikasi, informasi, edukasi Obat dan Makanan di wilayah kerja BBPOM di Manado	Jumlah sekolah dengan Pangan Jajanan Anak Sekolah (PJAS) Aman	10%	20%	70%	40	699.825.000
		Jumlah desa pangan aman	12,5%	30%	82,5%	12	917.225.000
		Jumlah pasar aman dari bahan berbahaya	10%	20%	60%	4	183.427.000
		Persentase sampel Obat yang diperiksa dan diuji sesuai standar	23%	45%	75%	96%	483.942.000
6	Meningkatnya efektivitas pemeriksaan produk dan pengujian Obat dan Makanan di wilayah kerja BBPOM di Manado	Persentase sampel makanan yang diperiksa dan diuji sesuai standar	23%	45%	75%	96%	346.811.000



Balai Besar Pengawas Obat dan Makanan di Manado

Jl. Raya Manado - Tomohon Km. 7 Pineleng Sulawesi Utara, Telp. (0431) 824686, 824327
 Fax (0431) 824327, 824210 email : pommanado@yahoo.co.id, ulpk_mdo@yahoo.co.id, www.pom.go.id

No	Sasaran Kegiatan	Indikator Kinerja	Target				Anggaran (Rupiah)
			B3	B6	B9	B12	
7	Meningkatnya efektivitas penindakan kejahatan Obat dan Makanan di wilayah kerja BBPOM di Manado	Presentase keberhasilan penindakan kejahatan di bidang Obat dan Makanan	30%	40%	50%	66%	887.959.000
8	Terwujudnya tata kelola pemerintah BBPOM di Manado yang optimal	Indeks RB BBPOM di Manado	-	-	-	90	963.284.000
		Nilai AKIP BBPOM di Manado	-	-	-	84	963.284.000
9	Terwujudnya SDM BBPOM di Manado yang berkinerja optimal	Indeks Profesionalitas ASN BBPOM di Manado	-	-	-	77	1.064.422.000
10	Menguatnya laboratorium, pengelolaan data dan informasi pengawasan obat dan makanan	Persentase pemenuhan laboratorium pengujian obat dan makanan sesuai standar GLP	-	-	-	73	10.935.271.000
		Indeks pengelolaan data dan informasi BBPOM di Manado yang optimal	2,0	2,0	2,0	2,0	1.043.284.000
11	Terkelolanya Keuangan BBPOM di Manado secara Akuntabel	Nilai Kinerja Anggaran BBPOM di Manado	50	55	60	94	5.380.289.000
		Tingkat Efisiensi Penggunaan Anggaran BBPOM di Manado	Efisien (95%)	Efisien (95%)	Efisien (95%)	Efisien (95%)	11.646.353.000




Manado, 22 Desember 2020
 Kepala BBPOM di Manado



/Dra. Sandra M.P.Linthin, Apt., M.Kes.

Lampiran 6

REVISI PERJANJIAN KINERJA TAHUN 2021 BBPOM DI MANADO

	PERJANJIAN KINERJA TAHUN 2021 BBPOM di Manado BADAN PENGAWAS OBAT DAN MAKANAN
<p>Dalam rangka mewujudkan manajemen pemerintahan yang efektif, transparan, dan akuntabel serta berorientasi pada hasil, kami yang bertanda tangan di bawah ini:</p>	
Nama : Dra. Hariani, Apt	
Jabatan : Kepala Balai Besar POM di Manado selanjutnya disebut Pihak Pertama	
Nama : Dr. Penny K. Lukito, MCP	
Jabatan : Kepala Badan Pengawas Obat dan Makanan selaku atasan langsung pihak pertama, selanjutnya disebut Pihak Kedua	
<p>Pihak Pertama berjanji akan mewujudkan target kinerja yang seharusnya sesuai lampiran perjanjian ini, dalam rangka mencapai target kinerja jangka menengah seperti yang telah ditetapkan dalam dokumen perencanaan. Keberhasilan dan kegagalan pencapaian target kinerja tersebut menjadi tanggung jawab kami.</p>	
<p>Pihak Kedua akan melakukan supervisi yang diperlukan serta akan melakukan evaluasi terhadap capaian kinerja dari perjanjian ini dan mengambil tindakan yang diperlukan dalam rangka pemberian penghargaan dan sanksi.</p>	
	Manado, 08 November 2021
Pihak Kedua	Pihak Pertama
	
Dr. Penny K. Lukito, MCP	Dra. Hariani, Apt



PERJANJIAN KINERJA TAHUN 2021
BBPOM di Manado

No	Sasaran Kegiatan	Indikator Kinerja	Target
1	Terwujudnya Obat dan Makanan yang memenuhi syarat	Persentase Obat yang memenuhi syarat	88.50
2	Terwujudnya Obat dan Makanan yang memenuhi syarat	Persentase Makanan yang memenuhi syarat	92.00
3	Terwujudnya Obat dan Makanan yang memenuhi syarat	Persentase Obat yang aman dan bermutu berdasarkan hasil pengawasan	92.00
4	Menguatnya laboratorium, pengelolaan data dan informasi pengawasan Obat dan Makanan	Persentase pemenuhan laboratorium pengujian Obat dan Makanan sesuai standar GLP	76
5	Terwujudnya Obat dan Makanan yang memenuhi syarat	Persentase Makanan yang aman dan bermutu berdasarkan hasil pengawasan	88.50
6	Menguatnya laboratorium, pengelolaan data dan informasi pengawasan Obat dan Makanan	Indeks pengelolaan data dan informasi UPT yang optimal	2.00
7	Terwujudnya SDM UPT yang berkinerja optimal	Indeks Profesionalitas ASN UPT	84.75
8	Meningkatnya kesadaran masyarakat terhadap keamanan dan mutu Obat dan Makanan	Indeks kesadaran masyarakat (awareness index) terhadap Obat dan Makanan aman dan bermutu	81.00

No	Sasaran Kegiatan	Indikator Kinerja	Target
9	Terwujudnya tata kelola pemerintahan UPT yang optimal	Indeks RB UPT	83.9
10	Terwujudnya tata kelola pemerintahan UPT yang optimal	Nilai AKIP UPT	80.2
11	Meningkatnya kepuasan pelaku usaha dan masyarakat terhadap kinerja pengawasan Obat dan Makanan	Indeks kepuasan pelaku usaha terhadap pemberian bimbingan dan pembinaan pengawasan Obat dan Makanan	89.90
12	Meningkatnya efektivitas penindakan kejahatan Obat dan Makanan	Persentase keberhasilan penindakan kejahatan di bidang Obat dan Makanan	97.00
13	Meningkatnya kepuasan pelaku usaha dan masyarakat terhadap kinerja pengawasan Obat dan Makanan	Indeks Kepuasan masyarakat atas kinerja pengawasan Obat dan Makanan	83.37
14	Meningkatnya kepuasan pelaku usaha dan masyarakat terhadap kinerja pengawasan Obat dan Makanan	Indeks Kepuasan Masyarakat terhadap Layanan Publik BPOM	90.00
15	Meningkatnya efektivitas pemeriksaan produk dan pengujian Obat dan Makanan	Persentase sampel Obat yang diperiksa dan diuji sesuai standar	100.00
16	Meningkatnya efektivitas pemeriksaan sarana obat dan makanan serta pelayanan publik	Persentase keputusan/rekomendasi hasil Inspeksi sarana produksi dan distribusi yang dilaksanakan	89.00
17	Meningkatnya efektivitas pemeriksaan produk dan pengujian Obat dan Makanan	Persentase sampel makanan yang diperiksa dan diuji sesuai standar	100.00

No	Sasaran Kegiatan	Indikator Kinerja	Target
18	Meningkatnya efektivitas pemeriksaan sarana obat dan makanan serta pelayanan publik	Persentase keputusan/rekomendasi hasil inspeksi yang ditindaklanjuti oleh pemangku kepentingan	63.00
19	Meningkatnya efektivitas pemeriksaan sarana obat dan makanan serta pelayanan publik	Persentase keputusan penilaian sertifikasi yang diselesaikan tepat waktu	98.00
20	Meningkatnya efektivitas komunikasi, informasi, edukasi Obat dan Makanan	Tingkat efektifitas KIE Obat dan Makanan	92.00
21	Meningkatnya efektivitas pemeriksaan sarana obat dan makanan serta pelayanan publik	Persentase sarana produksi Obat dan Makanan yang memenuhi ketentuan	71.00
22	Meningkatnya efektivitas pemeriksaan sarana obat dan makanan serta pelayanan publik	Persentase sarana distribusi Obat dan Makanan yang memenuhi ketentuan	68.00
23	Meningkatnya efektivitas komunikasi, informasi, edukasi Obat dan Makanan	Jumlah sekolah dengan Pangan Jajanan Anak Sekolah (PJAS) aman	40
24	Meningkatnya efektivitas pemeriksaan sarana obat dan makanan serta pelayanan publik	Indeks Pelayanan Publik di masing-masing wilayah kerja UPT BPOM	4.20
25	Meningkatnya efektivitas komunikasi, informasi, edukasi Obat dan Makanan	Jumlah desa pangan aman	12
26	Meningkatnya efektivitas komunikasi, informasi, edukasi Obat dan Makanan	Jumlah pasar aman berbasis komunitas	4
27	Terkelolanya keuangan UPT secara akuntabel	Nilai Kinerja Anggaran UPT	93.6

No	Sasaran Kegiatan	Indikator Kinerja	Target
28	Terkelolanya keuangan UPT secara akuntabel	Tingkat Efisiensi Penggunaan Anggaran UPT	95
29	Terwujudnya Obat dan Makanan yang memenuhi syarat	Persentase pangan fortifikasi yang memenuhi syarat	93.00

Kegiatan :
Pengawasan Obat dan Makanan di Seluruh Indonesia

Anggaran :
Rp.
37,118,495,000.00

Pihak Kedua



Dr. Penny K. Lukito, MCP

Manado, 08 November 2021
Pihak Pertama



Dra. Hariani, Apt

Lampiran 7

REVISI RENCANA AKSI PERJANJIAN KINERJA TAHUN 2021 BBPOM DI MANADO



RENCANA AKSI PERJANJIAN KINERJA TAHUN 2021
BBPOM di Manado
Badan Pengawas Obat dan Makanan

No.	Indikator Kinerja	Target												Anggaran
		B01	B02	B03	B04	B05	B06	B07	B08	B09	B10	B11	B12	
1.	Persentase Obat yang memenuhi syarat			86.00			86.00			86.00	86.00	86.00	88.50	331.570.996, 80
2.	Persentase Makanan yang memenuhi syarat			86.00			86.00			86.00	86.00	86.00	92.00	93.695.229, 60
3.	Persentase Obat yang aman dan bermutu berdasarkan hasil pengawasan			87.00			87.00			87.00	87.00	87.00	92.00	72.193.003, 20
4.	Persentase Makanan yang aman dan bermutu berdasarkan hasil pengawasan			87.00			87.00			87.00	87.00	87.00	88.50	26.673.770, 40
5.	Persentase pangan fortifikasi yang memenuhi syarat									93.00	93.00	93.00		19.491.000, 00
6.	Indeks kesadaran masyarakat (awareness index) terhadap Obat dan Makanan aman dan bermutu	0											81.00	429.728.000, 00
7.	Indeks kepuasan pelaku usaha terhadap pemberian bimbingan dan pembinaan pengawasan Obat dan Makanan												89.90	87.338.000, 00
8.	Indeks Kepuasan masyarakat atas kinerja pengawasan Obat dan Makanan												83.37	429.728.000, 00
9.	Indeks Kepuasan Masyarakat terhadap Layanan Publik BPOM												90.00	1.203.228.000, 00
10.	Persentase keputusan/rekomendasi hasil Inspeksi sarana produksi dan distribusi yang dilaksanakan			89.00			89.00			89.00	89.00	89.00	89.00	462.978.734, 40
11.	Persentase keputusan/rekomendasi hasil inspeksi yang ditindaklanjuti oleh pemangku kepentingan			69.10			69.10			69.10	69.10	69.10	63.00	462.997.296, 40

No.	Indikator Kinerja	Target												Anggaran
		B01	B02	B03	B04	B05	B06	B07	B08	B09	B10	B11	B12	
12.	Persentase keputusan penilaian sertifikasi yang diselesaikan tepat waktu			96.00			96.00			96.00	96.00	96.00	98.00	33.160.000,00
13.	Persentase sarana produksi Obat dan Makanan yang memenuhi ketentuan			68.00			68.00			68.00	68.00	68.00	71.00	11.944.274,00
14.	Persentase sarana distribusi Obat dan Makanan yang memenuhi ketentuan			65.00			65.00			65.00	65.00	65.00	68.00	451.571.695,20
15.	Indeks Pelayanan Publik di masing-masing wilayah kerja UPT BPOM												4.20	1.203.228.000,00
16.	Tingkat efektifitas KIE Obat dan Makanan			86.91			86.91		86.91	86.91	86.91	86.91	92.00	429.728.000,00
17.	Jumlah sekolah dengan Pangan Jajanan Anak Sekolah (PJAS) aman			10			20			70	70	70	40	488.645.000,00
18.	Jumlah desa pangan aman			12.50			30.00			82.50	82.50	82.50	12	775.657.000,00
19.	Jumlah pasar aman berbasis komunitas			10			20			60	60	60	4	126.711.000,00
20.	Persentase sampel Obat yang diperiksa dan diuji sesuai standar			23.00			45.00			75.00	75.00	75.00	100.00	484.590.000,00
21.	Persentase sampel makanan yang diperiksa dan diuji sesuai standar			23.00			45.00			75.00	75.00	75.00	100.00	327.677.000,00
22.	Persentase keberhasilan penindakan kejahatan di bidang Obat dan Makanan			30.00			40.00			50.00	50.00	50.00	97.00	638.679.000,00
23.	Indeks RB UPT												83.9	451.612.834,20
24.	Nilai AKIP UPT												80.2	451.748.331,60
25.	Indeks Profesionalitas ASN UPT												84.75	603.899.000,00

No.	Indikator Kinerja	Target												Anggaran
		B01	B02	B03	B04	B05	B06	B07	B08	B09	B10	B11	B12	
26.	Persentase pemenuhan laboratorium pengujian Obat dan Makanan sesuai standar GLP											76		9.733.565.000,00
27.	Indeks pengelolaan data dan informasi UPT yang optimal			2.00			2.00			2.00	2.00	2.00	2.00	531.612.834,20
28.	Nilai Kinerja Anggaran UPT			35.00			45.00			60.00	60.00	60.00	93.6	5.443.889.000,00
29.	Tingkat Efisiensi Penggunaan Anggaran UPT			95			95			95	95	95	95	11.310.955.000,00
Total													37.118.495.000,00	

Manado, 08 November 2021

Kepala Balai Besar POM di Manado



Dra. Hariani, Apt

Catatan :

Penetapan target indikator di bawah ini :

- a. Jumlah sekolah dengan Pangan Jajanan Anak Sekolah (PJAS) aman
- b. Jumlah desa pangan aman
- c. Jumlah pasar aman berbasis komunitas mengikuti ketentuan sebagai berikut :
 1. Target B03 s.d B11 menggambarkan progres kegiatan
 2. Target B12 merupakan target indikator

Lampiran 8

KEGIATAN SAMPLING DAN PENGUJIAN BBPOM DI MANADO TAHUN 2021

No	Jenis Produk	UPT	Target 1 tahun sesuai pedoman sampling	Metode Sampling	Total										Perhitungan Output DJA (jumlah sampel yg selesai diperiksa)	RAPK 2021		
					TMK				Jumlah sampel masuk Lab	Jumlah Sampel yang diuji	Hasil uji						Total TMS yang diperiksa	Belum selesai uji
					Jumlah sampel	TIE/ legal/ Palsu	kedaluwarsa	rusak			TMK Label/ Penandaan	MS (MK Penandaan dan MS uji lab)*	TMS (MK Penandaan dan TMS uji lab)**	TMK (MK Penandaan dan MS Uji Lab)**				
Sampel obat, Obat bahan alam, kosmetik, suplemen kesehatan yang diperiksa sesuai standar																		
1	Obat	Manado	71	Targeted	74	0	0	0	0	74	74	73	1	0	0	1	0	74
		Kabupaten Kepulauan Sangihe	18		18	0	0	0	2	18	18	16	0	2	0	2	0	18
		Manado	288	Random	0	0	0	0	0	0	0	0	0	0	0	0	0	0
		Kabupaten Kepulauan Sangihe	72		294	0	1	0	1	293	293	288	4	1	0	6	0	294
		Manado	72	Random	72	0	0	0	7	72	72	67	1	4	0	5	0	72
		Kabupaten Kepulauan Sangihe	0		0	0	0	0	0	0	0	0	0	0	0	0	0	0
		TOTAL	449		458	0	1	0	10	457	457	444	6	7	0	14	0	458
2	Obat Tradisional Obat Bahan Alam	Manado	80	Targeted	81	0	0	0	9	81	81	79	2	0	0	2	0	81
		Kabupaten Kepulauan Sangihe	20		20	0	0	0	3	20	20	17	0	3	0	3	0	20
		Manado	189	Random	0	0	0	0	0	0	0	0	0	0	0	0	0	0
		Kabupaten Kepulauan Sangihe	47		188	0	0	0	24	188	188	168	12	8	0	20	0	188
		Manado	47	Random	47	0	0	0	1	47	47	43	3	1	0	4	0	47
		Kabupaten Kepulauan Sangihe	0		0	0	0	0	0	0	0	0	0	0	0	0	0	0
		TOTAL	336		336	0	0	0	37	336	336	307	17	12	0	29	0	336
3	Suplemen Kesehatan	Manado	27	Targeted	29	0	0	0	1	29	29	29	0	0	0	0	0	29
		Kabupaten Kepulauan Sangihe	7		7	0	0	0	0	7	7	7	0	0	0	0	0	7
		Manado	63	Random	0	0	0	0	0	0	0	0	0	0	0	0	0	0
		Kabupaten Kepulauan Sangihe	15		63	0	0	0	4	63	63	63	0	0	0	0	0	63
		Manado	15	Random	15	0	0	0	1	15	15	15	0	0	0	0	0	15
		Kabupaten Kepulauan Sangihe	0		0	0	0	0	0	0	0	0	0	0	0	0	0	0
		TOTAL	112		114	0	0	0	6	114	114	114	0	0	0	0	0	114
4	Kosmetik	Manado	162	Targeted	168	0	0	0	30	168	168	165	1	2	0	3	0	168
		Kabupaten Kepulauan Sangihe	40		40	0	0	0	8	40	40	37	0	3	0	2	0	40
		Manado	377	Random	0	0	0	0	0	0	0	0	0	0	0	0	0	0
		Kabupaten Kepulauan Sangihe	94		373	2	0	0	54	371	371	371	0	0	0	2	0	373
		Manado	94	Random	94	0	0	0	9	94	94	91	0	3	0	3	0	94
		Kabupaten Kepulauan Sangihe	0		0	0	0	0	0	0	0	0	0	0	0	0	0	0
		TOTAL	673		675	2	0	0	101	673	673	664	1	8	0	10	0	675
		Total Obat	89		92	0	0	0	2	92	92	89	1	2	0	3	0	92
		Total Obat Tradisional	100		101	0	0	0	12	101	101	96	2	3	0	5	0	101
		Total Suplemen Kesehatan	34		36	0	0	0	1	36	36	36	0	0	0	0	0	36
		Total Kosmetik	202		208	0	0	0	38	208	208	202	1	5	0	5	0	208
		Manado	340	Targeted	352	0	0	0	40	352	352	346	4	2	0	6	0	352
		Kabupaten Kepulauan Sangihe	85		85	0	0	0	13	85	85	77	0	8	0	7	0	85
		Manado	0	Targeted	0	0	0	0	0	0	0	0	0	0	0	0	0	0
		Kabupaten Kepulauan Sangihe	0		0	0	0	0	0	0	0	0	0	0	0	0	0	0
		Total targeted Obat, OT, Sk dan Kos	425		437	0	0	0	53	437	437	423	4	10	0	13	0	437
		Total Obat	360		366	0	1	0	8	365	365	355	5	5	0	11	0	366
		Total Obat Tradisional	236	Random	235	0	0	0	25	235	235	211	15	9	0	24	0	235
		Total Suplemen Kesehatan	78		78	0	0	0	5	78	78	78	0	0	0	0	0	78
		Total Kosmetik	471		467	2	0	0	63	465	465	462	0	3	0	5	0	467
		Manado	917	Random	918	2	1	0	83	915	915	890	16	9	0	28	0	918
		Kabupaten Kepulauan Sangihe	228		228	0	0	0	18	228	228	216	4	8	0	12	0	228
		Manado	0	Random	0	0	0	0	0	0	0	0	0	0	0	0	0	0
		Kabupaten Kepulauan Sangihe	0		0	0	0	0	0	0	0	0	0	0	0	0	0	0
		Total Random Obat, OT, Sk dan Kos	1145		1146	2	1	0	101	1143	1143	1106	20	17	0	40	0	1146
		TOTAL Obat, OT, Sk dan Kos	1570		1583	2	1	0	154	1580	1580	1529	24	27	0	53	0	1583
Sampel Makanan yang diperiksa sesuai standar																		
1	Pangan	Manado	149	Targeted	109	1	0	0	0	108	108	103	5	0	0	6	0	109
		Kabupaten Kepulauan Sangihe	23		23	0	0	0	8	23	23	17	0	3	3	6	0	23
		Manado	459	Random	0	0	0	0	0	0	0	0	0	0	0	0	0	0
		Kabupaten Kepulauan Sangihe	127		460	5	0	0	77	455	455	412	16	27	0	48	0	460
		Manado	127	Random	127	0	0	0	12	127	127	114	6	7	0	13	0	127
		Kabupaten Kepulauan Sangihe	0		0	0	0	0	0	0	0	0	0	0	0	0	0	0
		Total Fortifikasi	50		50	0	0	0	0	50	50	48	2	0	0	2	0	50
		Kabupaten Kepulauan Sangihe	0	Targeted	0	0	0	0	0	0	0	0	0	0	0	0	0	0
		Manado	0		0	0	0	0	0	0	0	0	0	0	0	0	0	0
		Total Fortifikasi	50		50	0	0	0	0	50	50	48	2	0	0	2	0	50
		Total Pangan	172	Targeted	132	1	0	0	8	131	131	120	5	3	3	12	0	132
		Total Pangan	586		Random	587	5	0	0	89	582	582	526	22	34	0	61	0
		TOTAL PANGAN	808			769	6	0	0	97	763	763	694	29	37	3	75	0

Lampiran 9

INDEKS KESADARAN MASYARAKAT (AWARENESS INDEX) TERHADAP OBAT DAN MAKANAN AMAN DAN BERMUTU TAHUN 2021

Indeks Kesadaran Masyarakat Provinsi

No.	Provinsi	Target Indeks	Capaian Indeks	Persentase
1	DKI Jakarta	85	87,12	102,49%
2	Jawa Tengah	75	87,05	116,07%
3	Kepulauan Riau	81	85,12	105,09%
4	DI Yogyakarta	80	84,97	106,21%
5	Kalimantan Timur	84	83,27	99,13%
6	Kalimantan Selatan	81	79,08	97,63%
7	Jawa Barat	71	78,33	110,32%
8	Maluku	77	78,32	101,71%
9	Sulawesi Utara	81	78,15	96,48%
10	Riau	78	78,13	100,17%
11	Gorontalo	82	78,01	95,13%
12	Kalimantan Barat	81	77,95	96,23%
13	Bengkulu	86	77,62	90,26%
14	Jambi	75	77,54	103,39%
15	Kalimantan Utara	82	77,42	94,41%
16	Sumatera Selatan	81	76,47	94,41%
17	Bali	72	76,28	105,94%
18	Papua Barat	82	75,27	91,79%
19	Aceh	75	75,21	100,28%
20	Sulawesi Tenggara	75	74,77	99,69%
21	Kalimantan Tengah	71	74,69	105,20%
22	Sulawesi Tengah	78	74,34	95,31%
23	Sumatera Barat	84	74,28	88,43%
24	Banten	89	74,26	83,44%
25	Sulawesi Selatan	79	74,11	93,81%
26	Sumatera Utara	81	74,07	91,44%
27	Jawa Timur	76	73,36	96,53%
28	Papua	64	72,57	113,39%
29	Nusa Tenggara Timur	71	72,11	101,56%
30	Kepulauan Bangka Belitung	77	71,56	92,94%
31	Lampung	85	71,20	83,76%
32	Sulawesi Barat	68	67,81	99,72%
33	Nusa Tenggara Barat	77	66,83	86,79%
34	Maluku Utara	74	65,31	88,26%
	Nasional	77	77,64	100,83%

Lampiran 10

INDEKS KEPUASAN PELAKU USAHA TERHADAP PEMBERIAN BIMBINGAN DAN PEMBINAAN PENGAWASAN OBAT DAN MAKANAN TAHUN 2021

No	Unit Penyelenggara KBP	Jumlah KBP	Jumlah Responden	Capaian Indeks	Target	Persen Capaian	Gap Indeks	Total skor
1	BBPOM di Jakarta	31	1086	86.7	86.6	100.1%	0.1	11
2	BBPOM di Makassar	11	133	87.3	83.5	104.6%	3.8	11
3	BBPOM di Semarang	13	304	92.1	87.1	105.8%	5.0	11
4	BBPOM di Pekanbaru	9	145	90.6	88.2	102.7%	2.4	10
5	BBPOM di Serang	8	634	86.7	84.7	102.3%	2.0	10
6	BBPOM di Surabaya	10	202	84.5	83.6	101.1%	0.9	10
7	BBPOM di Samarinda	9	36	94.3	84.6	111.5%	9.7	9
8	BBPOM di Yogyakarta	6	281	90.1	86.6	104.0%	3.5	9
9	BPOM di Ambon	10	81	89.3	88.5	100.9%	0.8	9
10	BBPOM di Banda Aceh	4	38	94.1	91.1	103.3%	3.0	8
11	BBPOM di Bandar Lampung	8	162	90.2	91.1	99.0%	-0.9	8
12	BBPOM di Bandung	12	180	86.4	91.1	94.8%	-4.7	8
13	BBPOM di Banjarmasin	7	56	92.3	91.1	101.4%	1.2	8
14	BBPOM di Denpasar	16	193	85.8	90.7	94.6%	-4.9	8
15	BBPOM di Padang	4	58	85.4	82.7	103.3%	2.7	8
16	BPOM di Gorontalo	5	34	96.5	85.6	112.7%	10.9	8
17	BPOM di Kupang	8	53	90.7	90.2	100.6%	0.5	8
18	BPOM di Mamuju	5	38	93.4	91.1	102.5%	2.3	8
19	BBPOM di Palembang	8	193	83.5	88.8	94.0%	-5.3	7
20	BPOM di Batam	4	67	88.8	88.0	100.9%	0.8	7
21	BBPOM di Jayapura	5	37	90.2	91.1	99.1%	-0.9	6
22	BBPOM di Pontianak	6	42	91.0	91.1	99.9%	-0.1	6
23	BPOM di Jambi	3	21	91.0	87.8	103.7%	3.2	6
24	BPOM di Kendari	3	21	85.5	80.3	106.5%	5.2	6
25	BBPOM di Mataram	6	100	85.1	87.6	97.2%	-2.5	5
26	BBPOM di Medan	6	80	82.6	91.1	90.7%	-8.5	5
27	BBPOM di Palangkaraya	4	31	82.1	88.7	92.5%	-6.6	5
28	BPOM di Bengkulu	4	41	88.8	91.1	97.5%	-2.3	5
29	BPOM di Palu	4	53	82.5	90.0	91.7%	-7.5	5
30	BPOM di Manokwari	4	30	75.8	87.2	87.0%	-11.4	4
31	BPOM di Pangkalpinang	2	37	84.5	91.1	92.8%	-6.6	4
32	BBPOM di Manado	1	17	85.6	89.9	95.2%	-4.3	3
33	BPOM di Sofifi	3	23	83.1	91.1	91.2%	-8.0	3

Lampiran 11

INDEKS KEPUASAN MASYARAKAT ATAS KINERJA PENGAWASAN OBAT DAN MAKANAN TAHUN 2021

No.	PROVINSI	TARGET INDEKS	CAPAIAN INDEKS	PERSENTASE
1	Gorontalo	64,53	77,43	119,99%
2	Jambi	70,38	76,31	108,43%
3	Kepulauan Riau	70,27	74,65	106,23%
4	DKI Jakarta	74,98	73,80	98,43%
5	Kalimantan Selatan	78,33	73,03	93,23%
6	Jawa Tengah	70,73	72,56	102,59%
7	Kalimantan Timur	72,65	72,18	99,35%
8	Sumatera Selatan	75,68	71,83	94,91%
9	Bengkulu	78,38	71,51	91,24%
10	Sulawesi Selatan	75,50	70,84	93,83%
11	Aceh	70,84	70,16	99,04%
12	Nusa Tenggara Timur	68,12	70,01	102,77%
13	Sulawesi Utara	83,37	69,70	83,60%
14	Kalimantan Barat	68,07	69,52	102,13%
15	Kalimantan Utara	78,45	69,37	88,43%
16	Kalimantan Tengah	63,25	69,17	109,36%
17	Jawa Barat	77,83	69,12	88,81%
18	Kepulauan Bangka Belitung	71,03	69,06	97,23%
19	Papua Barat	68,53	68,87	100,50%
20	Bali	70,56	68,09	96,50%
21	Maluku	69,86	68,02	97,37%
22	Sumatera Barat	73,87	67,93	91,96%
23	Banten	81,07	67,69	83,50%
24	Sulawesi Tenggara	68,36	67,20	98,30%
25	Lampung	79,54	66,78	83,96%
26	Jawa Timur	75,64	66,55	87,98%
27	Sulawesi Tengah	67,56	65,65	97,17%
28	Riau	64,28	65,14	101,34%
29	DI Yogyakarta	78,17	64,71	82,78%
30	Sumatera Utara	71,00	64,67	91,08%
31	Papua	64,76	61,70	95,27%
32	Nusa Tenggara Barat	76,24	61,64	80,85%
33	Sulawesi Barat	74,00	61,50	83,11%
34	Maluku Utara	62,55	59,95	95,84%
	Nasional	72,00	68,89	95,68%

Lampiran 12

INDEKS KEPUASAN MASYARAKAT TERHADAP LAYANAN PUBLIK BBPOM DI MANADO TAHUN 2021

Unit Pelayanan	Nilai SKM 2020	Nilai SKM 2021	Naik/ Turun	Target 2021	Capaian Target (%)
Nilai SKM Unit Pelayanan Pusat	83,46	87,95	4,49	85,27	103,14
Sekretariat Utama	85,30	93,38	8,08	87,00	107,33
Biro Hukum dan Organisasi	85,30	93,38	8,08	87,00	107,33
Deputi Bidang Pengawasan Obat, Narkotika, Psicotropika, Prekursor, dan Zat Adiktif	84,47	89,11	4,64	87,00	102,43
Dit. Registrasi Obat	82,37	88,54	6,17	85,00	104,16
Dit. Pengawasan Produksi Obat, NPP	85,16	88,27	3,11	87,00	101,46
Dit. Pengawasan Distribusi dan Pelayanan Obat, NPP	88,01	90,26	2,25	89,00	101,42
Dit. Pengawasan Keamanan, Mutu, dan Ekspor Impor Obat, Narkotika, Psicotropika, Prekursor, dan Zat Adiktif	85,30	90,23	4,93	87,00	103,71
Deputi Bidang Pengawasan Obat Tradisional, Suplemen Kesehatan, dan Kosmetik	82,58	85,23	2,65	83,50	102,07
Dit. Registrasi Obat Tradisional, Suplemen Kesehatan, dan Kosmetik	81,36	84,69	3,33	83,00	102,04
Dit. Pengawasan Obat Tradisional, dan Suplemen Kesehatan	86,07	88,24	2,17	87,00	101,43
Dit. Pengawasan Kosmetik	83,63	84,74	1,11	84,00	100,99
Dit. Pemberdayaan Masyarakat dan Pelaku Usaha Obat Tradisional, Suplemen Kesehatan, dan Kosmetik*	-	79,32	-	80,00	99,15
Deputi Bidang Pengawasan Pangan Olahan	82,63	87,70	5,07	84,00	104,40
Dit. Standardisasi Pangan Olahan	83,88	89,29	5,41	84,00	106,30
Dit. Registrasi Pangan Olahan	82,60	84,09	1,49	84,00	100,11
Dit. Pengawasan Peredaran Pangan Olahan	80,85	91,08	10,23	84,00	108,43
Dit. Pengawasan Produksi Pangan Olahan	89,40	87,50	-1,90	84,00	104,17
Dit. Pemberdayaan Masyarakat dan Pelaku Usaha Pangan Olahan	86,90	88,01	1,11	84,00	104,77
Pusat Pengembangan Pengujian Obat dan Makanan Nasional	89,51	92,66	3,15	90,00	102,96
Nilai SKM Unit Pelayanan BB/BPOM	89,45	91,73	2,28	90,61	101,74
Balai Besar POM di Banda Aceh	93,44	94,00	0,56	95,00	99,40
Balai Besar POM di Medan	89,87	92,93	3,06	91,00	102,12
Balai Besar POM di Padang	89,97	93,13	3,16	90,50	102,91
Balai Besar POM di Pekanbaru	92,00	92,89	0,89	92,50	100,42
Balai Besar POM di Palembang	91,74	92,21	0,47	91,75	100,50
Balai Besar POM di Bandar Lampung	92,08	94,32	2,24	92,50	101,97
Balai Besar POM di Jakarta	88,19	95,61	7,42	90,00	106,23
Balai Besar POM di Bandung	85,91	93,27	7,36	87,00	107,21
Balai Besar POM di Semarang	88,11	91,84	3,73	90,00	102,04
Balai Besar POM di Yogyakarta	89,10	91,28	2,18	89,50	101,99
Balai Besar POM di Surabaya	91,50	91,72	0,22	90,00	101,91
Balai Besar POM di Serang	85,51	88,16	2,65	86,00	102,51
Balai Besar POM di Denpasar	89,28	89,56	0,28	90,00	99,51
Balai Besar POM di Mataram	90,51	93,60	3,09	92,00	101,74

Unit Pelayanan	Nilai SKM 2020	Nilai SKM 2021	Naik/Turun	Target 2021	Capaian Target (%)
Balai Besar POM di Pontianak	89,32	90,70	1,38	90,00	100,89
Balai Besar POM di Palangka Raya	89,40	91,77	2,37	91,00	100,85
Balai Besar POM di Banjarmasin	89,18	91,99	2,81	90,00	102,21
Balai Besar POM di Samarinda	85,16	86,90	1,74	87,00	100,06
Balai Besar POM di Manado	88,12	94,76	6,64	90,00	105,29
Balai Besar POM di Makassar	93,31	92,04	-1,27	90,00	102,27
Balai Besar POM di Jayapura	88,20	91,76	3,56	89,50	102,53
Balai POM di Jambi	86,02	92,28	6,26	88,00	104,86
Balai POM di Bengkulu	92,14	90,53	-1,61	94,00	96,31
Balai POM di Batam	86,69	88,23	1,54	88,00	100,26
Balai POM di Kupang	87,02	89,99	2,97	89,00	101,11
Balai POM di Palu	89,08	90,98	1,90	91,00	99,98
Balai POM di Kendari	88,54	90,25	1,71	90,00	100,28
Balai POM di Ambon	94,99	89,48	-5,51	95,50	93,70
Balai POM di Pangkalpinang	90,83	92,01	1,18	91,00	101,11
Balai POM di Gorontalo	91,47	94,52	3,05	92,00	102,74
Balai POM di Manokwari	99,09	92,28	-6,81	99,00	93,21
Balai POM di Mamuju	82,92	89,59	6,67	86,75	103,27
Balai POM di Sofifi	90,43	88,73	-1,70	91,00	97,51
Nilai SKM Unit Pelayanan Loka POM	-	87,05	-	86,93	100,13
Loka POM di Kota Lubuk Linggau*	-	93,46	-	87,00	107,43
Loka POM di Kabupaten Banyumas*	-	89,31	-	89,00	100,35
Loka POM di Kota Baubau*	-	83,42	-	89,00	93,73
Loka POM di Kabupaten Bogor*	-	87,48	-	87,00	100,55
Loka POM di Kota Dumai*	-	89,39	-	83,00	107,70
Loka POM di Kabupaten Ende*	-	88,02	-	85,00	103,55
Loka POM di Kabupaten Jember*	-	86,86	-	86,00	101,00
Loka POM di Kabupaten Kediri*	-	87,09	-	87,00	100,10
Loka POM di Kabupaten Mimika*	-	91,67	-	89,00	103,00
Loka POM di Kota Surakarta*	-	85,74	-	85,00	100,87
Loka POM di Kabupaten Tangerang*	-	86,14	-	86,00	100,16
Loka POM di Kota Tarakan*	-	85,26	-	87,00	98,00
Loka POM di Kota Tasikmalaya*	-	87,44	-	86,00	101,67
Loka POM di Kabupaten Kepulauan Tanimbar*	-	89,14	-	89,00	100,16
Loka POM di Kota Palopo*	-	87,27	-	89,00	98,06
Nilai SKM Badan POM	87,00	89,80	2,80	88,46	101,51

Keterangan:

- : Mutu Pelayanan A (Sangat Baik; 88,31 – 100,00)
- : Mutu Pelayanan B (Baik; 76,61 - 88,30)
- : Mutu Pelayanan C (Kurang Baik; 65,00 – 76,60)
- : Mutu Pelayanan D (Tidak Baik; 25,00 – 64,99)

Lampiran 13

PERSENTASE KEPUTUSAN/REKOMENDASI HASIL INSPEKSI SARANA PRODUKSI DAN DISTRIBUSI YANG DILAKSANAKAN TAHUN 2021

No	Keputusan/ rekomendasi	Komoditi	UPT	RAPK s.d TW IV (Jan - Des)		
				TL (pembilang)	Rekomendasi (Penyebut)	% Rek yang dilaksanakan (capaian)
1	keputusan hasil inspeksi yang diterbitkan oleh UPT yang ditindaklanjuti/dilaksanakan oleh UPT	Obat	Manado	0	0	
			Kabupaten Kepulauan Sangihe	0	0	
			-			
			TOTAL	0	0	0
		Obat Tradisional/ Obat Bahan Alam	Manado	3	3	
			Kabupaten Kepulauan Sangihe	1	1	
			-			
			TOTAL	4	4	100.00
		Suplemen Kesehatan	Manado	0	0	
			Kabupaten Kepulauan Sangihe	0	0	
			-			
			TOTAL	0	0	0
		Kosmetik	Manado	2	2	
			Kabupaten Kepulauan Sangihe	0	0	
			-			
			TOTAL	2	2	100.00
		Pangan	Manado	10	10	
Kabupaten Kepulauan Sangihe	0		0			
-						
	TOTAL	10	10	100.00		
	Manado	15	15	100.00		
	Kabupaten Kepulauan Sangihe	1	1	100.00		
	-	0	0	0		
	Total	16	16	100.00		
2	rekomendasi hasil inspeksi yang diterbitkan oleh Pusat yang ditindaklanjuti/dilaksanakan oleh UPT	Obat	Manado	2	3	
			Kabupaten Kepulauan Sangihe			
			-			
			TOTAL	2	3	66.67
		Obat Tradisional/ Obat Bahan Alam	Manado	24	24	
			Kabupaten Kepulauan Sangihe	26	26	
			-			
			TOTAL	50	50	100.00
		Suplemen Kesehatan	Manado	2	2	
			Kabupaten Kepulauan Sangihe	4	4	
			-			
			TOTAL	6	6	100.00
		Kosmetik	Manado	4	4	
			Kabupaten Kepulauan Sangihe	2	2	
			-			
			TOTAL	6	6	100.00
		Pangan	Manado	10	10	
Kabupaten Kepulauan Sangihe	1		1			
-						
	TOTAL	11	11	100.00		
	Manado	42	43	97.67		
	Kabupaten Kepulauan Sangihe	33	33	100.00		
	-	0	0	0		
	Total	75	76	98.68		

No	Keputusan/ rekomendasi	Komoditi	UPT	RAPK s.d TW IV (Jan - Des)		
				TL (pembilang)	Rekomendasi (Penyebut)	% Rek yang dilaksanakan (capaian)
3	rekomendasi hasil inspeksi yang diterbitkan oleh UPT yang ditindaklanjuti/dilaksanakan oleh Pusat / UPT lain	Obat	Manado	0	0	
			Kabupaten Kepulauan Sangihe	0	0	
			TOTAL	0	0	0
		Obat Tradisional/ Obat Bahan Alam	Manado	3	4	
			Kabupaten Kepulauan Sangihe	0	0	
			TOTAL	3	4	75.00
		Suplemen Kesehatan	Manado	1	0	
			Kabupaten Kepulauan Sangihe	0	0	
			TOTAL	1	0	0
		Kosmetik	Manado	4	4	
			Kabupaten Kepulauan Sangihe	0	0	
			TOTAL	4	4	100.00
		Pangan	Manado	3	6	
			Kabupaten Kepulauan Sangihe	1	1	
			TOTAL	4	7	57.14
		Manado	11	14	78.57	
		Kabupaten Kepulauan Sangihe	1	1	100.00	
-	0	0	0			
Total	12	15	80.00			
4	rekomendasi dari Pemangku Kepentingan terkait yang ditindaklanjuti/dilaksanakan oleh UPT	Obat	Manado	9	9	
			Kabupaten Kepulauan Sangihe	0	0	
			TOTAL	9	9	100.00
		Obat Tradisional/ Obat Bahan Alam	Manado	0	0	
			Kabupaten Kepulauan Sangihe	0	0	
			TOTAL	0	0	0
		Suplemen Kesehatan	Manado	0	0	
			Kabupaten Kepulauan Sangihe	0	0	
			TOTAL	0	0	0
		Kosmetik	Manado	0	0	
			Kabupaten Kepulauan Sangihe	0	0	
			TOTAL	0	0	0
		Pangan	Manado	5	5	
			Kabupaten Kepulauan Sangihe	0	0	
			TOTAL	5	5	100.00
		Manado	14	14	100.00	
		Kabupaten Kepulauan Sangihe	0	0	0	
-	0	0	0			
Total	14	14	100.00			
TOTAL	Manado	82	86	94.06		
	Kabupaten Kepulauan Sangihe	35	35	100.00		
	-	0	0	#DIV/0!		
	total	117	121	94.67		

Lampiran 14

PERSENTASE KEPUTUSAN/REKOMENDASI HASIL INSPEKSI YANG DITINDAKLANJUTI OLEH PEMANGKU KEPENTINGAN TAHUN 2021

No	Keputusan/ rekomendasi	Komoditi	UPT	RAPK s,d TW IV (Jan - Des)		
				TL (pembilang)	Rekomendas i (Penyebut)	% Rek yang diTL (capaian)
1	Persentase keputusan/rekomend asi hasil inspeksi yang ditindaklanjuti oleh pelaku usaha	Obat	Manado	12	21	
			Kabupaten Kepulauan Sangihe	34	56	
			-			
			TOTAL	46	77	59.74
		Obat Tradisional/ Obat Bahan Alam	Manado	0	0	
			Kabupaten Kepulauan Sangihe	3	3	
			-			
			TOTAL	3	3	100.00
		Suplemen Kesehatan	Manado	0	0	
			Kabupaten Kepulauan Sangihe	0	0	
			-			
			TOTAL	0	0	0
		Kosmetik	Manado	0	0	
			Kabupaten Kepulauan Sangihe	8	8	
			-			
			TOTAL	8	8	100.00
		Pangan	Manado	6	7	
			Kabupaten Kepulauan Sangihe	14	15	
			-			
	TOTAL	20	22	90.91		
	Manado	18	28	64.29		
	Kabupaten Kepulauan Sangihe	59	82	71.95		
	-	0	0	0		
	Total	77	110	70.00		
2	Persentase keputusan/rekomend asi hasil inspeksi yang ditindaklanjuti oleh lintas sektor	Obat	Manado	2	2	
			Kabupaten Kepulauan Sangihe	0	0	
			-			
			TOTAL	2	2	100.00
		Obat Tradisional/ Obat Bahan Alam	Manado	1	1	
			Kabupaten Kepulauan Sangihe	0	0	
			-			
			TOTAL	1	1	100.00
		Suplemen Kesehatan	Manado	0	0	
			Kabupaten Kepulauan Sangihe	0	0	
			-			
			TOTAL	0	0	0
		Kosmetik	Manado	0	0	
			Kabupaten Kepulauan Sangihe	0	0	
			-			
			TOTAL	0	0	0
		Pangan	Manado	2	2	
			Kabupaten Kepulauan Sangihe	0	0	
			-			
	TOTAL	2	2	100.00		
	Manado	5	5	100.00		
	Kabupaten Kepulauan Sangihe	0	0	0		
	-	0	0	0		
	Total	5	5	100.00		
TOTAL	Manado	23	33	82.14		
	Kabupaten Kepulauan Sangihe	59	82	71.95		
	-	0	0	#DIV/0!		
	total	82	115	85.00		

Lampiran 15

**PERSENTASE KEPUTUSAN PENILAIAN SERTIFIKASI YANG
DISELESAIKAN TEPAT WAKTU BBPOM DI MANADO TAHUN 2021**

No	Rekomendasi/ sertifikasi	Satuan	UPT	RAPK s.d TW IV (Jan - Des)		
				Jumlah rek tepat waktu (pembilang)	Jumlah Permohonan (Penyebut)	% sertifikasi tepat waktu (Capaian)
1	Surat Keterangan Impor (SKI)	Surat Keterangan	Manado	0	0	0,00
2	Surat Keterangan Ekspor (SKE)	Surat Keterangan	Manado	74	74	100,00
3	Rekomendasi/ Sertifikasi CPOB, CDOB, CPOTB, CPKB, dan CPPOB	Rekomendasi	Manado	22	27	81,48
			Kabupaten Kepulauan Sangihe			
4	Sertifikasi hasil pengujian sampel pihak ketiga	sertifikat	Manado	341	341	100,00
			Kabupaten Kepulauan Sangihe			
			-			
Total			Manado	437	442	98,87
			Kabupaten Kepulauan Sangihe	0	0	0
			-	0	0	0
			Total	437	442	98,87

Lampiran 16

PERSENTASE SARANA PRODUKSI OBAT DAN MAKANAN YANG MEMENUHI KETENTUAN BBPOM DI MANADO TAHUN 2021

No	Sarana Produksi	UPT	Jumlah Sarana yang ada	Target sarana yang diperiksa 1 tahun *	RAPK s.d, TW 4 (Jan - Des)			% Sarana MK
					Jumlah sarana yang diperiksa (penyebut)	MK (pembilang)	TMK	
1	Industri Farmasi (IF)	Manado	0	0	0			0
		Kabupaten Kepulauan Sangihe	0	0	0	0	0	0
		TOTAL	0	0	0	0	0	0
2	Fasilitas Bahan Baku Obat/ Produk Biologi/Sarana Khusus (Unit Transfusi Darah, Radiofarmaka, Lab Sel Punca)	Manado	6	0	0			0
		Kabupaten Kepulauan Sangihe	1	0	0	0	0	0
		TOTAL	7	0	0	0	0	0
3	Industri Obat Tradisional (IOT)	Manado	0	0	0			0
		Kabupaten Kepulauan Sangihe	0	0	0	0	0	0
		TOTAL	0	0	0	0	0	0
4	Industri Ekstrak Bahan Alam (IEBA)	Manado	0	0	0			0
		Kabupaten Kepulauan Sangihe	0	0	0	0	0	0
		TOTAL	0	0	0	0	0	0
5	Usaha Kecil Obat Tradisional (UKOT)	Manado	1	0	0			0
		Kabupaten Kepulauan Sangihe	0	0	0	0	0	0
		TOTAL	1	0	0	0	0	0
6	Usaha Mikro Obat Tradisional (UMOT)	Manado	4	1	2	1	1	50,00
		Kabupaten Kepulauan Sangihe	0	0	0	0	0	0
		TOTAL	4	1	2	1	1	50,00
7	Industri Farmasi (IF) yang memproduksi Suplemen Kesehatan	Manado	0	0	0			0
		Kabupaten Kepulauan Sangihe	0	0	0	0	0	0
		TOTAL	0	0	0	0	0	0
8	Industri Obat Tradisional (IOT) yang memproduksi Suplemen Kesehatan	Manado	0	0	0			0
		Kabupaten Kepulauan Sangihe	0	0	0	0	0	0
		TOTAL	0	0	0	0	0	0
9	Industri Pangan (IP) yang memproduksi Suplemen Kesehatan	Manado	0	0	0			0
		Kabupaten Kepulauan Sangihe	0	0	0	0	0	0
		TOTAL	0	0	0	0	0	0
10	Industri Kosmetik	Manado	0	0	0			0
		Kabupaten Kepulauan Sangihe	0	0	0	0	0	0
		TOTAL	0	0	0	0	0	0
11	Industri Pangan	Manado	60	49	50	33	17	66,00
		Kabupaten Kepulauan Sangihe	0	0	0	0	0	0
		TOTAL	60	49	50	33	17	66,00
12	Industri Rumah Tangga Pangan (IRTP)	Manado	1057	31	29	20	9	68,97
		Kabupaten Kepulauan Sangihe	31	12	13	10	3	76,92
		TOTAL	1088	43	42	30	12	71,43
Manado			1128	81	81	54	27	66,67
Kabupaten Kepulauan Sangihe			32	12	13	10	3	76,92
-			0	0	0	0	0	0
TOTAL			1160	93	94	64	30	68,09

Lampiran 17

**PERSENTASE SARANA DISTRIBUSI OBAT DAN MAKANAN
YANG MEMENUHI KETENTUAN TAHUN 2021**

No	Sarana Distribusi	UPT	Jumlah Sarana yang ada	Target sarana yang diperiksa 1 tahun	RAPK s,d, TW 4 (Jan - Des)			
					Jumlah sarana yang diperiksa (penyebut)	MK (pembilang)	TMK	% Sarana MK
1	Pedagang Besar Farmasi (PBF)	Manado	36	15	16	13	3	81,25
		Kabupaten Kepulauan Sangihe	0	0	0	0	0	0
		TOTAL	36	15	16	13	3	81,25
2	Apotek	Manado	328	69	57	31	26	54,39
		Kabupaten Kepulauan Sangihe	28	17	17	9	8	52,94
		TOTAL	356	86	74	40	34	54,05
3	Toko Obat	Manado	101	9	10	5	5	50,00
		Kabupaten Kepulauan Sangihe	12	6	6	2	4	33,33
		TOTAL	113	15	16	7	9	43,75
4	Instalasi Sediaan Farmasi/Instalasi Farmasi Pemerintah (IFP)	Manado	13	13	19	11	8	57,89
		Kabupaten Kepulauan Sangihe	3	3	3	2	1	66,67
		TOTAL	16	16	22	13	9	59,09
5	Rumah Sakit (RS)	Manado	48	20	19	15	4	78,95
		Kabupaten Kepulauan Sangihe	6	6	6	6	0	100,00
		TOTAL	54	26	25	21	4	84,00
6	Puskemas	Manado	148	100	115	70	45	60,87
		Kabupaten Kepulauan Sangihe	51	43	43	31	12	72,09
		TOTAL	199	143	158	101	57	63,92
7	Klinik	Manado	101	5	7	6	1	85,71
		Kabupaten Kepulauan Sangihe	4	3	3	1	2	33,33
		TOTAL	105	8	10	7	3	70,00
8	Lain-lain (Praktek Dokter dan Bidan)	Manado	0	0	0	0	0	0
		Kabupaten Kepulauan Sangihe	0	0	0	0	0	0
		TOTAL	0	0	0	0	0	0
9	Fasilitas Distribusi Obat Tradisional	Manado	106	5	7	4	3	57,14
		Kabupaten Kepulauan Sangihe	36	5	5	2	3	40,00
		TOTAL	142	10	12	6	6	50,00
10	Fasilitas Distribusi Suplemen Kesehatan	Manado	40	5	1	1	0	100,00
		Kabupaten Kepulauan Sangihe	10	3	3	3	0	100,00
		TOTAL	50	8	4	4	0	100,00
11	Fasilitas Distribusi Kosmetik	Manado	200	70	76	56	20	73,68
		Kabupaten Kepulauan Sangihe	66	17	17	9	8	52,94
		TOTAL	266	87	93	65	28	69,89
12	Fasilitas Distribusi Pangan Olahan	Manado	1924	174	212	142	70	66,98
		Kabupaten Kepulauan Sangihe	174	46	47	34	13	72,34
		TOTAL	2098	220	259	176	83	67,95
Manado			3045	485	539	354	185	65,68
Kabupaten Kepulauan Sangihe			390	149	150	99	51	66,00
-			0	0	0	0	0	0
TOTAL			3435	634	689	453	236	65,75

Lampiran 18

INDEKS PELAYANAN PUBLIK BBPOM DI MANADO TAHUN 2021

INDEKS PELAYANAN PUBLIK UPP UPT BPOM

No	Unit Penyelenggara Pelayanan Publik	Baseline	Target	IPP	Keterangan
		2020	2021	2021	
1	Balai Besar POM di Denpasar	4.52	4.55	4.66	<i>Pelayanan Prima</i>
2	Balai Besar POM di Yogyakarta	4.29	4.40	4.57	<i>Pelayanan Prima</i>
3	Balai Besar POM di Jakarta	4.00	4.20	4.54	<i>Pelayanan Prima</i>
4	Balai Besar POM di Surabaya	4.11	4.35	4.52	<i>Pelayanan Prima</i>
5	Balai Besar POM di Serang	4.25	4.35	4.5	Sangat Baik
6	Balai Besar POM di Bandar Lampung	4.17	4.35	4.5	Sangat Baik
7	Balai Besar POM di Bandung	4.20	4.35	4.48	Sangat Baik
8	Balai POM di Ambon	4.22	4.35	4.46	Sangat Baik
9	Balai Besar POM di Pekanbaru	4.10	4.20	4.45	Sangat Baik
10	Balai Besar POM di Samarinda	4.21	4.35	4.44	Sangat Baik
11	Balai Besar POM di Mataram	4.31	4.45	4.42	Sangat Baik
12	Balai Besar POM di Padang	4.21	4.35	4.42	Sangat Baik
13	Balai POM di Bengkulu	4.29	4.40	4.41	Sangat Baik
14	Balai POM di Pangkal Pinang	3.95	4.20	4.39	Sangat Baik
15	Balai Besar POM di Manado	3.91	4.20	4.38	Sangat Baik
16	Balai Besar POM di Semarang	4.14	4.35	4.37	Sangat Baik
17	Balai Besar POM di Makasar	3.95	4.20	4.35	Sangat Baik

Lampiran 19

TINGKAT EFEKTIVITAS KIE OBAT DAN MAKANAN BBPOM DI MANADO TAHUN 2021

LAMPIRAN 2 INDEKS EFEKTIVITAS KIE OBAT DAN MAKANAN BALAI BESAR/BALAI POM TRIWULAN 4 TAHUN 2021

	Jumlah Responden	Target	Ragam Kegiatan	Pemahaman	Manfaat	Minat	INDEKS EFF KIE
Unit Pelaksana Teknis	15235		91,80	94,50	94,70	88,62	93,32
REGIONAL SUMATERA	7794		92,56	94,25	95,46	89,54	93,82
Balai Besar POM Banda Aceh	556	90	91,98	93,38	94,6	89,79	93,18
Balai Besar POM Bandar Lampung	349	94,5	91,62	94,21	95,63	86,96	93,35
Balai Besar POM Medan	1845	94	94,67	94,67	95,45	91,11	94,41
Balai Besar POM Padang	1411	94	91,34	91,88	94,29	87,4	92,15
Balai Besar POM Palembang	206	94	95,84	97,58	97,82	92,23	96,6
Balai Besar POM Pekanbaru	542	93	91,68	94,01	95,34	90,04	93,7
Balai POM Batam	798	90	93,5	91,76	96,9	90,6	94,04
Balai POM Bengkulu	458	92	92,84	97,33	94,98	91,59	94,85
Balai POM Jambi	1003	94	91,46	94,49	94,69	88,66	93,28
Balai POM Pangkal Pinang	626	92	90,62	93,16	94,89	87,02	92,63
REGIONAL JAWA	3083		89,97	93,32	94,45	86,41	92,32
Balai Besar POM Bandung	831	92	89,96	90,66	94,31	85,53	91,35
Balai Besar POM Jakarta	273	93	91,16	97,76	94,41	87,36	93,83
Balai Besar POM Semarang	371	91,5	89,62	92,75	95,28	86,46	92,5
Balai Besar POM Serang	772	90,5	89,54	93,39	93,1	86,79	91,75
Balai Besar POM Surabaya	383	91,1	88,32	91,72	93,67	87,34	91,51
Balai Besar POM Yogyakarta	453	92	91,19	93,66	95,92	84,99	92,95
REGIONAL BALI NUSRA	3300		91,81	94,01	94,02	87,17	92,63
Balai Besar POM Denpasar	858	95	91,6	93,42	94,29	84,7	92,14
Balai Besar POM Mataram	1327	93,5	93,34	95,71	93,91	88,62	93,46
Balai POM Kupang	1115	93	90,48	92,9	93,86	88,18	92,28
REGIONAL KALIMANTAN	2971		89,79	93,71	93,08	84,96	91,54
Balai Besar POM Banjarmasin	1013	90	90,73	93	94,4	86,5	92,29
Balai Besar POM Palangkaraya	511	92	91,28	93,73	95,01	84,44	92,47
Balai Besar POM Pontianak	639	90,1	84,43	96,74	86,31	83,53	88,58
Balai Besar POM Samarinda	586	92,7	90,08	92,78	93,94	87,33	92,1
Balai POM Tarakan	222	90,5	92,44	92,3	95,72	83	92,26
REGIONAL SULAM PAPUA	5040		93,15	95,97	95,38	90,41	94,48
Balai Besar POM Jayapura	339	90,5	92,38	93,8	94,76	89,23	93,31
Balai Besar POM Makassar	410	92	91,82	94,26	94,27	87,38	92,85
Balai Besar POM Manado	1165	92	87,1	98,27	89,14	85,54	90,8
Balai POM Ambon	271	94	93,58	97,47	95,48	91,51	95,17
Balai POM Gorontalo	235	97	97,85	98,39	99,26	93,3	97,85
Balai POM Kendari	733	93,5	92,63	94,28	95,94	89,63	94,07
Balai POM Mamuju	224	89,5	95,18	95,99	97,32	92,63	95,93
Balai POM Manokwari	662	88,5	95,38	98,91	97,13	95,54	97,19
Balai POM Palu	541	92	90,98	92,42	94,45	89,37	92,67
Balai POM Soffi	460	92,5	94,61	95,94	96,03	89,95	94,82

Dokumen ini telah ditandatangani secara elektronik menggunakan sertifikat elektronik yang diterbitkan oleh Balai Sertifikasi Elektronik (BSrE), BSSN

Lampiran 20

JUMLAH SEKOLAH DENGAN PANGAN JAJANAN ANAK SEKOLAH (PJAS) AMAN TAHUN 2021

Kegiatan	Pembobotan Progres (%)	Target pelaksanaan	Target PJAS Tahun N	Target PJAS s.d Tahun N	Progres (Capaian DJA)												Total progres	Jumlah sekolah dengan s.d TW IV (Jan-Des)	CAPAIAN RAPK		
					RAPK s.d TW IV (Jan - Des)														Pembilang	Penyebut	Realisasi (progres)
					Januari	Februari	Maret	April	Mei	Juni	Juli	Agustus	September	Oktober	November	Desember					
1 Adokasi Lintas Sektor keamanan	20.00	Feb - april	22.00	40.00	0.00	0.00	10.00	10.00	0.00	0.00	0.00	0.00	0.00	0.00	0.00	0.00	20.00				
2 Sosialisasi keamanan pangan	5.00	Feb - Juni			0.00	0.00	0.00	0.00	2.5	0.00	0.00	0.00	2.5	0.00	0.00	0.00	5.00				
3 Bimbingan teknis keamanan pangan	15.00	April - Juni			0.00	0.00	0.00	0.00	0.00	0.00	7.50	0.00	7.50	0.00	0.00	0.68	15.68				
4 Pemberian paket edukasi keamanan	10.00	April - Nov			0.00	0.00	0.00	0.00	0.00	0.00	5.00	0.00	5.00	0.00	0.00	0.00	10.00				
5 Monitoring Pemberdayaan Kader		Juli - Sept															0.00				
- Pembentukan Tim Keamanan	5.00	Juli - Sept											0.45	2.73	1.82	0.22	5.22				
- Intervensi Keamanan Pangan	10.00	Juli - Sept											0.00	5.00	5.00	0.46	10.46				
6 Sertifikasi Sekolah dengan PJAS	25.00	Okt - Des											0.00	0.00	0.00	2.50	2.50	21.14	26.14		
7 Pengawasan	10.00	Okt - Des									0.00	0.00	0.00	2.50	2.50	5.00	10.00	41.00			
Total skor (Tahun N)	100.00		22.00	40.00	0.00	0.00	10.00	10.00	2.50	0.00	12.50	0.00	15.45	12.73	11.82	27.50	102.50	0.00		102.50	

Lampiran 21

JUMLAH DESA PANGAN AMAN TAHUN 2021

Kegiatan	Pembobotan Progres (%)	Target pelaksanaan	Target Desa Tahun N	Target Desa s.d Tahun N	Progres (Capaian DJA) (%)												Total	Jumlah desa pangan aman (diisi oleh UPT)	CAPAIAN RAPK			
					RAPK s.d TW IV (Jan-Des)														s.d TW IV (Jan-Des)	Pembilang	Penyebut	Realisasi (progres)
					Januari	Februari	Maret	April	Mei	Juni	Juli	Agustus	September	Oktober	November	Desember						
1 Adokasi Kelembagaan Desa	20.00	Jan-april	6.00	12.00	0.00	0.00	10.00	10.00	0.00	0.00	0.00	0.00	0.00	0.00	0.00	0.00	20.00					
2 Pengadaan paket informasi keamanan pangan	5.00	Jan-april			5.00	0.00	0.00	0.00	0.00	0.00	0.00	0.00	0.00	0.00	0.00	0.00	5.00					
3 Pelatihan Kader Keamanan Pangan	15.00	April - Juli			0.00	0.00	0.00	0.00	0.00	11.25	3.75	0.00	0.00	0.00	0.00	0.00	15.00					
4 Bimtek Komunitas sekaligus survei pre	15.00	Mei - Okt			0.00	0.00	0.00	0.00	0.00	0.00	3.75	2.50	6.25	2.50	0.00	0.00	15.00					
5 Fasilitas Keamanan Pangan	10.00	Juni - Nov			0.00	0.00	0.00	0.00	0.00	0.00	0.00	2.50	5.00	2.50	0.00	0.00	10.00					
6 Intensifikasi Pengawasan Keamanan	10.00	Mei-Nov			0.00	0.00	0.00	0.00	0.00	0.00	0.00	0.00	0.00	0.00	10.00	0.00	10.00					
7 Monitoring dan Evaluasi	15.00	Nov - Des			0.00	0.00	0.00	0.00	0.00	0.00	0.00	0.00	0.00	0.00	0.00	15.00	15.00					
8 Pengawasan tahun sebelumnya	10.00	Juni - Des											5.83	0.83	0.83	0.83	0.83	10.00				
9															0.00							
Total	100.00		6.00	12.00	5.00	0.00	10.00	10.00	0.00	11.25	13.33	5.83	12.08	5.83	10.83	15.83	100.00	12.00	12.00	100.00		

Lampiran 22

JUMLAH PASAR PANGAN AMAN BERBASIS KOMUNITAS TAHUN 2021

Kegiatan	Pembobotan Progres (%)	Target pelaksanaan	Target Pasar Tahun N	Target Pasar s.d Tahun N	Progres (Capaian DJA)												Total	CAPAIAN RAPK		
					Januari	Februari	Maret	April	Mei	Juni	Juli	Agustus	September	Oktober	Novemb	Desemb		RAPK s.d TW IV (Jan-Des)		
																		Pembilang	Penyebut	Realisasi
1 Adokasi	20.00	Jan - Apr	2.00	4.00	0.00	0.00	10.00	10.00	0.00	0.00	0.00	0.00	0.00	0.00	0.00	0.00	20.00			
2 Survey Pasar	5.00	Jan			0.00	0.00	0.00	0.00	5.00	0.00	0.00	0.00	0.00	0.00	0.00	0.00	5.00			
3 Bimtek Pengelola Pasar + Materi pelatihan Fasilitator	15.00	Apr - mei			0.00	0.00	0.00	0.00	0.00	15	0.00	0.00	0.00	0.00	0.00	0.00	15.00			
4 Monev (Sampling dan Pengujian) Tahap 1 Pasar (tahun N dan pengawalan tahun sebelumnya)	20.00	Apr			0.00	0.00	0.00	0.00	0.00	15.00	0.00	0.00	2.50	2.50	0.00	0.00	20.00			
5 Penyuluhan	5.00	Juni - Juli			0.00	0.00	0.00	0.00	0.00	5.00	0.00	0.00	0.00	0.00	0.00	0.00	5.00			
6 Kampanye	5.00	Juni - Juli			0.00	0.00	0.00	0.00	0.00	5.00	0.00	0.00	0.00	0.00	0.00	0.00	5.00			
7 Monev Tahap 2 (Sampling dan Pengujian) Pasar	20.00	Sept - Okt			0.00	0.00	0.00	0.00	0.00	0.00	0.00	0.00	0.00	2.50	17.50	0.00	20.00			
8 Lomba Pasar Aman	10.00	Des			0.00	0.00	0.00	0.00	0.00	0.00	0.00	0.00	0.00	0.00	0.00	10.00	10.00			
Total	100.00		2.00	4.00	0.00	0.00	10.00	10.00	5.00	40.00	0.00	0.00	2.50	5.00	17.50	10.00	100.00	0.00		100.00

Lampiran 23

PERSENTASE SAMPEL OBAT YANG DIPERIKSA DAN DIUJI SESUAI STANDAR TAHUN 2021

Persentase sampel Obat yang diperiksa dan diuji sesuai standar				
s,d TW IV (Jan - Des)				
Sampel diperiksa sesuai standar (sampel yg disampling dan diperiksa sesuai target DIPA balai)	Sampel diuji sesuai standar (seluruh sampel yang diuji oleh balai termasuk sampel dari loka mandiri)	Target sampel yang diperiksa 1 tahun (sesuai target sampel yang disampling & diperiksa pada DIPA balai)	Sampel masuk ke lab (setelah dikurangi sampel TIE, rusak, kadaluarsa) (termasuk loka satker mandiri apabila sampel masih diuji oleh balai koordinator)	%
1,583	1,530	1,583	1,580	98.42

Lampiran 24

PERSENTASE SAMPEL MAKANAN YANG DIPERIKSA DAN DIUJI SESUAI STANDAR TAHUN 2021

Persentase sampel Makanan yang diperiksa dan diuji sesuai standar				
s,d TW IV (Jan - Des)				
Sampel diperiksa sesuai standar (sampel yg disampling dan diperiksa sesuai target DIPA balai)	Sampel diuji sesuai standar (seluruh sampel yang diuji oleh balai termasuk sampel dari loka mandiri)	Target sampel yang diperiksa 1 tahun (sesuai target sampel yang disampling & diperiksa pada DIPA balai)	Sampel masuk ke lab (setelah dikurangi sampel TIE, rusak, kadaluarsa) (termasuk loka satker mandiri apabila sampel masih diuji oleh balai koordinator)	%
769	763	769	763.00	100.00

Lampiran 25

PERSENTASE KEBERHASILAN PENINDAKAN KEJAHATAN DI BIDANG OBAT DAN MAKANAN TAHUN 2021

UPT	Tahapan	s,d TW IV (Jan - Des)											
		Target		Realisasi		Koefisien Tahun Berjalan	Koefisien Carry Over	Bobot	Nilai Realisasi	Total Nilai Realisasi	Capaian perkara	% keberhasilan penindakan	
		Perkara	Perkara	Perkara s.d	Perkara								
Manado	Manado	SPDP	10	8	0	0	1,00		0,15	15,00%	98,96%	100,00%	98,96%
		Tahap I			0	0	1,00	0,44	0,4	40,00%			
		P21			1	0	1,00	0,44	0,3	30,00%			
		Tahap II			9	8	0,90	0,44	0,15	13,96%			
		Total	10	8	10	8							
	Kabupaten Kepulauan Sangihe	SPDP	3	1	2	0	1,00		0,15	15,00%	54,67%	100,00%	54,67%
		Tahap I			0	0	0,33	0,25	0,4	18,67%			
		P21			0	0	0,33	0,25	0,3	14,00%			
		Tahap II			1	1	0,33	0,25	0,15	7,00%			
		Total	3	1	3	1							
	-	SPDP		0			0		0,15	0,00%	0,00%	0	0,00%
		Tahap I					0	0	0,4	0%			
		P21					0	0	0,3	0%			
		Tahap II					0	0	0,15	0%			
		Total	0	0	0	0							
	TOTAL	SPDP	13	9	2	0	1,00		0,15	15,00%	89,90%	100,00%	89,90%
Tahap I				0	0	0,85	0,41	0,4	35,63%				
P21				1	0	0,85	0,41	0,3	26,72%				
Tahap II				10	9	0,77	0,41	0,15	12,54%				
Total		13	9	13	9				0%				

Lampiran 26

INDEKS RB BBPOM DI MANADO TAHUN 2021

No	Unit Kerja	Nilai Konversi
1	BBPOM di Denpasar	86,2
2	BBPOM di Semarang	85,97
3	BBPOM di Yogyakarta	85,49
4	BBPOM di Pontianak	84,87
5	BBPOM di Jayapura	84,76
6	BBPOM di Surabaya	84,65
7	BBPOM di Manado	83,89
8	BBPOM di Mataram	83,64
9	BPOM di Ambon	83,51
10	BBPOM di Bandar Lampung	83,46
11	BBPOM di Palangkaraya	83,22
12	BBPOM di Padang	83,17
13	BBPOM di Serang	83,06
14	BBPOM di Palembang	82,94
15	BBPOM di Bandung	82,76
16	BPOM di Pangkal pinang	82,67
17	BPOM di Palu	82,58
18	BBPOM di Jakarta	82,4
19	BPOM di Batam	81,81

No	Unit Kerja	Nilai Konversi
20	BPOM di Bengkulu	81,52
21	BPOM di Manokwari	81,02
22	BBPOM di Banjarmasin	80,76
23	BBPOM di Samarinda	80,14
24	BPOM di Gorontalo	79,73
25	BBPOM di Banda Aceh	79,19
26	BPOM di Kendari	78,49
27	BBPOM di Pekanbaru	78,09
28	BBPOM di Makassar	77,81
29	BPOM di Jambi	76,44
30	BPOM di Kupang	74,79
31	BBPOM di Medan	70,27
32	BPOM di Sofifi	70,26
33	BPOM di Mamuju	64,02

Lampiran 27

NILAI AKIP BBPOM DI MANADO TAHUN 2021

	Komponen Yang Dinilai	Bobot (%)	Nilai 2020	Nilai 2021
a.	Perencanaan Kinerja	30	25,62	25,54
b.	Pengukuran Kinerja	25	18,13	18,75
c.	Pelaporan Kinerja	15	12,94	12,49
d.	Evaluasi Internal	10	6,58	7,81
e.	Capaian Kinerja	20	14,47	13,61
	Nilai Hasil Evaluasi	100	77,73	78,20
	Tingkat Akuntabilitas Kinerja		BB	BB

Lampiran 28

INDEKS PROFESIONAL ASN TAHUN 2021

BBPOM di Manado

No.	Nama Unit Kerja	Tahun 2020			Tahun 2021		
		IP	Jumlah Orang	Total IP	IP	Jumlah Orang	Total IP
17	Balai Besar POM di Denpasar	85,10	101	8595	81,05	94	7618,7
18	Balai Besar POM di Mataram	83,33	72	6000	84,37	70	5905,9
19	Balai POM di Kupang	85,32	63	5375	85	57	4845
20	Balai Besar POM di Pontianak	82,72	67	5542	84,81	73	6191,13
21	Balai Besar POM di Palangkaraya	81,39	54	4395	84,64	56	4739,84
22	Balai Besar POM di Banjarmasin	80,16	64	5130,5	83,09	68	5650,12
23	Balai Besar POM di Samarinda	84,46	71	5997	84,74	74	6270,76
24	Balai Besar POM di Manado	84,65	72	6095	85,14	71	6044,94
25	Balai POM di Palu	83,85	65	5450	85,3	66	5629,8
26	Balai Besar POM di Makassar	73,49	122	8966	85,44	116	9911,04
27	Balai POM di Kendari	82,80	71	5878,5	84,64	69	5840,16
28	Balai POM di Gorontalo	83,28	43	3581	81,3	46	3739,8
29	Balai POM di Ambon	82,30	60	4938	74,34	57	4237,38
30	Balai Besar POM di Jayapura	83,77	70	5864	84,93	72	6114,96
31	Balai POM di Manokwari	84,49	39	3295	84,58	42	3552,36
32	Balai POM di Sofifi	83,28	30	2498,5	81,69	34	2777,46
33	Balai POM di Mamuju	81,33	27	2196	82,36	37	3047,32

Loka POM Kabupaten Kep. Sangihe

18	Loka POM di Kota Dumai	86,33	15	1295	85,36	14	1195,04
19	Loka POM di Kab. Indragiri Hilir	84,67	15	1270	86,15	13	1119,95
20	Loka POM di Kab. Tulangbawang	86,15	13	1120	71,92	13	934,96
21	Loka POM di Kab. Bima	85,00	14	1190	86,07	14	1204,98
22	Loka POM di Kab. Sanggau	84,07	15	1261	83,85	13	1090,05
23	Loka POM di Kab. Hulu Sungai Utara	83,27	13	1082,5	85	13	1105
24	Loka POM di Kab. Tanah Bumbu	82,12	13	1067,5	85	13	1105
25	Loka POM di Kota Balikpapan	84,72	16	1355,5	86,25	16	1380
26	Loka POM di Kota Tarakan	86,32	19	1640	86,05	19	1634,95
27	Loka POM di Kab. Kepulauan Sangihe	84,62	13	1100	84,62	13	1100,06
28	Loka POM di Kab. Kotawaringin Barat	86,25	16	1380	75	15	1125
29	Loka POM di Kab. Tangerang	85,72	18	1543	85,5	20	1710
30	Loka POM di Kota Sungai Penuh	84,62	13	1100	85	13	1105
31	Loka POM di Kab. Rejang Lebong	86,88	16	1390	86,88	16	1390,08
32	Loka POM di Kab. Ende	83,44	16	1335	83,13	16	1330,08
33	Loka POM di Kab. Manggarai Barat	85,00	15	1275	84,64	14	1184,96
34	Loka POM di Kab. Banggai	75,00	14	1050	84,29	14	1180,06
35	Loka POM di Kota Baubau	86,13	20	1722,5	86,47	17	1469,99
36	Loka POM di Kab. Tanimbar	85,77	13	1115	84,62	13	1100,06
37	Loka POM di Kota Tanjung Pinang	82,86	14	1160	83,57	14	1169,98
38	Loka POM di Kab. Belitung	85,29	17	1450	85,36	14	1195,04
39	Loka POM di Kab. Sorong	86,07	14	1205	85,36	14	1195,04
40	Loka POM di Kab. Pulau Morotai	85,85	13	1116	86,25	12	1035

Rata-rata Nilai IP ASN BBPOM di Manado = $(85,14 + 84,62) = 84,88$

2

Lampiran 29

PERSENTASE PEMENUHAN LABORATORIUM PENGUJIAN OBAT DAN MAKANAN SESUAI STANDAR GLP

No	Bidang/ Laboratorium	Persentase Pemenuhan Standar Ruang Lingkup (%)	Persentase Pemenuhan Standar Kompetensi (%)	Persentase Pemenuhan Standar Peralatan (%)
1	Obat dan Nappza	79,33	72,4	74,73
2	Pangan	74,00		
3	Obat Tradisional dan Suplemen Kesehatan	83,9		
4	Kosmetik	80,18		
	Rata-rata Kimia	79,35		
5	Mikrobiologi	73,39	87,62	71,3
	Rata-Rata Nilai Pemenuhan (%)	76,37	80,01	73,02
	Nilai Pemenuhan Standar Kemampuan Laboratorium	76,47		

Lampiran 30

INDEKS PENGELOLAAN DATA DAN INFORMASI BBPOM DI MANADO YANG OPTIMAL TAHUN 2021

Perhitungan Indeks UPT

Periode : Triwulan I-IV

No	Nama Balai	Data dan Informasi Mutakhir		Jumlah c = a + b	Pemanfaatan Sistem Informasi				Jumlah h = d+e+f+g/4	Total Nilai i i = c + h / 2
		SIPT (a)	SPIMKer (b)		Email (d)	Sharing Folder (e)	Dashboard BOC (f)	Berita Aktual (g)		
		80%	20%							
1	Balai Besar POM di Semarang	2,4	0,6	3	2	3	1	2	2	2,50
2	Balai Besar POM di Surabaya	1,6	0,6	2,2	3	2	3	3	2,75	2,48
3	Balai Besar POM di Jakarta	1,6	0,6	2,2	3	3	2	3	2,75	2,48
4	Balai Besar POM di Manado	1,6	0,6	2,2	2	2	3	3	2,5	2,5
5	Balai POM di Palu	1,6	0,6	2,2	1	3	2	3	2,25	2,22
6	Balai Besar POM di Padang	0,8	0,6	1,4	3	3	3	3	3	2,20
7	Balai Besar POM di Palangka Raya	0,8	0,4	1,2	3	3	3	3	3	2,10
8	Balai Besar POM di Jayapura	1,6	0,2	1,8	2	2	2	3	2,25	2,02
9	Balai Besar POM di Banjarmasin	1,6	0,2	1,8	2	3	1	3	2,25	2,02
10	Balai Besar POM di Samarinda	1,6	0,4	2	2	3	0	3	2	2,00
11	Balai Besar POM di Pekanbaru	1,6	0,4	2	2	3	0	3	2	2,00
12	Balai Besar POM di Palembang	0,8	0,6	1,4	3	3	2	2	2,5	1,95
13	Balai POM di Sofifi	2,4	0,4	2,8	1	1	0	2	1	1,90
14	Balai POM di Kendari	1,6	0,4	2	1	3	0	3	1,75	1,88
15	Balai POM di Bengkulu	1,6	0,4	2	1	3	0	3	1,75	1,88
16	Balai Besar POM di Denpasar	1,6	0,6	2,2	1	3	0	2	1,5	1,85
17	Balai POM di Pangkal Pinang	0,8	0,6	1,4	3	3	0	3	2,25	1,82
18	Balai Besar POM di Serang	0,8	0,6	1,4	1	3	2	3	2,25	1,82
19	Balai Besar POM di Yogyakarta	1,6	0,2	1,8	1	3	0	3	1,75	1,78
20	Balai Besar POM di Mataram	0,8	0	0,8	2	3	3	3	2,75	1,78
21	Balai Besar POM di Medan	1,6	0,2	1,8	2	1	0	3	1,5	1,65
22	Balai Besar POM di Banda Aceh	1,6	0,2	1,8	1	2	0	3	1,5	1,65
23	Balai Besar POM di Makassar	1,6	0,4	2	1	2	0	2	1,25	1,62
24	Balai POM di Ambon	0,8	0,4	1,2	2	3	0	3	2	1,60
25	Balai POM di Manokwari	0,8	0,2	1	2	3	0	3	2	1,50
26	Balai Besar POM di Pontianak	0,8	0,4	1,2	1	3	0	3	1,75	1,48
27	Balai Besar POM di Bandung	0,8	0,6	1,4	2	2	0	2	1,5	1,45
28	Balai POM di Mamuju	1,6	0	1,6	2	1	2	0	1,25	1,42
29	Balai POM di Batam	0,8	0,4	1,2	2	3	0	1	1,5	1,35

Dokumen ini telah difandatangani secara elektronik menggunakan sertifikat elektronik yang diterbitkan oleh Balai Sertifikasi Elektronik (BS-E), BSN

Lampiran 31

NILAI KINERJA ANGGARAN BBPOM DI MANADO TAHUN 2021



KEMENTERIAN KEUANGAN REPUBLIK INDONESIA

BALAI BESAR PENGAWAS OBAT DAN MAKANAN MANADO

INDIKATOR PELAKSANAAN ANGGARAN

Sampai Dengan : DESEMBER

No	Kode KPPN	Kode Satker	Uraian Satker	Keterangan	Kesesuaian Perencanaan dengan Pelaksanaan			Kepatuhan Terhadap Regulasi			Efektivitas Pelaksanaan Kegiatan					Efisiensi Pelaksanaan Kegiatan	Nilai Total	Konversi Bobot	Nilai Akhir (Nilai Total/Konversi Bobot)	Nilai EKA (SMART)					
					Revisi DIPA	Deviasi Halaman III DIPA	Pagu Minus	Data Kontrak	Pengelolaan UP dan TUP	LPJ Bendahara	Dispensasi SPM	Penyerapan Anggaran	Penyelesaian Tagihan	Capaian Output	Retur SP2D					Renkas	Kesalahan SPM	Penyerapan Anggaran	Konsistensi	Capaian Keluaran	Efisiensi
1	049	432901	BALAI BESAR PENGAWAS OBAT DAN MAKANAN MANADO	Nilai	100.00	89.83	100.00	100.00	100.00	100.00	100.00	88.57	100.00	100.00	99.81	0.00	85.00	92.02	95%	96.86	97.96	99.49	100.00	2.32	87.07
				Bobot	5	5	5	10	8	5	5	15	10	17	5	0	5								
				Nilai Akhir	5.00	4.49	5.00	10.00	8.00	5.00	5.00	13.29	10.00	17.00	4.99	0.00	4.25								
				Nilai Aspek	96.61			100.00			97.10			85.00											

Disclaimer:

Sesuai PER-4/PB/2021, untuk periode Triwulan I TA 2021 tidak dilakukan penilaian IKPA untuk indikator Deviasi Halaman III DIPA dan Capaian Output

Lampiran 32

PENGUKURAN KINERJA KEGIATAN TAHUN 2021 BALAI BESAR POM DI MANADO

No	Program/ Kegiatan	Indikator Kinerja	Satuan	Target	Realisasi	% Capaian	
1	Laboratorium pengawasan Obat dan Makanan yang sesuai Good Laboratory Practice	input	Dana	Rp.	2.789.159.000	2.710.190.627	97,17
		output	Jumlah laboratorium	Laboratorium	1	1	100,00
2	Laporan kegiatan dukungan investigasi dan penyidikan obat dan makanan oleh BB/BPOM	input	Dana	Rp.	86.032.000	81.466.595	94,69
		output	Jumlah laporan kegiatan dukungan investigasi dan penyidikan obat dan makanan	Laporan	3	3	100,00
3	Laporan kegiatan dukungan investigasi dan penyidikan obat dan makanan oleh Loka POM I	input	Dana	Rp.	13.542.000	13.428.301	99,16
		output	Jumlah laporan kegiatan dukungan investigasi dan penyidikan obat dan makanan	Laporan	1	1	100,00
4	Keputusan/Sertifikasi Layanan Publik yang Diselesaikan oleh BB/BPOM	input	Dana	Rp.	118.700.000	108.388.000	91,31
		output	Jumlah keputusan/sertifikasi layanan publik yang diselesaikan	Keputusan/ Sertifikat	5	5	100,00
5	Keputusan/Sertifikasi Layanan Publik yang Diselesaikan oleh Loka POM I	input	Dana	Rp.	1.798.000	1.798.000	100,00
		output	Jumlah keputusan/sertifikasi layanan publik yang diselesaikan	Keputusan/ Sertifikat	2	2	100,00
6	KIE Obat dan Makanan Aman oleh BB/BPOM	input	Dana	Rp.	1.910.900.000	1.886.417.207	98,72
		output	Jumlah orang yang menerima KIE Obat dan Makanan	Orang	5.650	5657	100,12
7	KIE Obat dan Makanan Aman oleh Loka POM I	input	Dana	Rp.	72.000.000	71.860.000	99,81
		output	Jumlah orang yang menerima KIE Obat dan Makanan	Orang	100	100	100,00
8	Laporan koordinasi pengawasan Obat dan Makanan	input	Dana	Rp.	1.958.873.000	1.907.532.849	97,38
		output	Jumlah laporan koordinasi pengawasan Obat dan Makanan	Laporan	1	1	100,00
9	Layanan Publikasi keamanan dan mutu Obat dan Makanan oleh BB/BPOM	input	Dana	Rp.	124.000.000	119.448.100	96,33
		output	Jumlah layanan publikasi keamanan dan mutu Obat dan Makanan	Layanan	48	55	114,58
10	Layanan Publikasi keamanan dan mutu Obat dan Makanan oleh Loka POM I	input	Dana	Rp.	41.740.000	41.652.220	99,79
		output	Jumlah layanan publikasi keamanan dan mutu Obat dan Makanan	Layanan	25	26	104,00
11	Alat Laboratorium pengawasan Obat dan Makanan yang sesuai Good Laboratory Practice	input	Dana	Rp.	4.554.406.000	4.551.354.000	99,93
		output	Jumlah paket	Paket	1	1	100,00
12	Layanan Sarana Pelayanan Pengawasan Obat dan Makanan di Seluruh Indonesia	input	Dana	Rp.	540.432.000	532.574.950	98,55
		output	Jumlah layanan	Layanan	1	1	100,00
13	Layanan Prasarana Pelayanan Pengawasan Obat dan Makanan di Indonesia	input	Dana	Rp.	3.476.568.000	3.188.597.106	91,72
		output	Jumlah layanan	Layanan	1	1	100,00
14	Perkara di Bidang Penyidikan Obat dan Makanan di BBPOM Manado	input	Dana	Rp.	467.838.000	440.947.100	94,25
		output	Jumlah perkara di bidang penyidikan Obat dan Makanan	Perkara	10	10	100,00

No	Program/ Kegiatan	Indikator Kinerja	Satuan	Target	Realisasi	% Capaian	
15	Perkara di Bidang Penyidikan Obat dan Makanan di Loka POM Kabupaten Kepulauan Sangehe	input	: Dana	Rp.	71.267.000	70.703.967	99,21
		output	: Jumlah perkara di bidang penyidikan Obat dan Makanan	Perkara	3	3	100,00
16	Sekolah dengan Pangan Jajanan Anak Sekolah (PJAS) aman	input	: Dana	Rp.	488.645.000	430.715.746	88,14
		output	: Jumlah sekolah yang diintervensi	Sekolah	40	41	102,50
17	Desa Pangan Aman	input	: Dana	Rp.	775.657.000	758.377.635	97,77
		output	: Jumlah desa yang diintervensi	Desa	12	12	100,00
18	Pasar aman dari bahan berbahaya	input	: Dana	Rp.	126.711.000	121.268.900	95,71
		output	: Jumlah pasar yang diintervensi	Pasar	4	4	100,00
19	Sampel Makanan yang Diperiksa oleh BB/BPOM	input	: Dana	Rp.	425.141.000	418.568.936	98,45
		output	: Sampel Makanan yang diperiksa	Sampel	558	569	101,97
20	Sampel Makanan yang Diperiksa oleh Loka POM I	input	: Dana	Rp.	22.905.000	22.837.900	99,71
		output	: Sampel Makanan yang diperiksa	Sampel	150	150	100,00
21	Sampel Obat, Obat Tradisional, Kosmetik dan Suplemen Kesehatan yang Diperiksa Sesuai Standar oleh BB/BPOM	input	: Dana	Rp.	800.978.000	798.346.795	99,67
		output	: Sampel Obat, Obat Tradisional, Kosmetik dan Suplemen Kesehatan yang diperiksa	Sampel	1257	1270	101,03
22	Sampel Obat, Obat Tradisional, Kosmetik dan Suplemen Kesehatan yang Diperiksa Sesuai Standar oleh Loka POM I	input	: Dana	Rp.	97.576.000	97.103.854	99,52
		output	: Sampel Obat, Obat Tradisional, Kosmetik dan Suplemen Kesehatan yang diperiksa	Sampel	313	313	100,00
23	Sampel pangan fortifikasi yang di periksa oleh BB/BPOM	input	: Dana	Rp.	19.491.000	12.710.555	65,21
		output	: Sampel pangan fortifikasi yang diperiksa	Sampel	50	50	100,00
24	Sarana Produksi Obat dan Makanan yang Diperiksa oleh BB/BPOM	input	: Dana	Rp.	57.753.000	47.775.000	82,72
		output	: Sarana Produksi Obat dan Makanan yang Diperiksa	Sarana	81	81	100,00
25	Sarana Produksi Obat dan Makanan yang Diperiksa oleh Loka POM I	input	: Dana	Rp.	35.845.000	35.834.000	99,97
		output	: Sarana Produksi Obat dan Makanan yang Diperiksa	Sarana	12	13	108,33
26	Sarana Distribusi Obat, Obat Tradisional, Kosmetik, Suplemen Kesehatan dan Makanan yang Diperiksa oleh BB/BPOM	input	: Dana	Rp.	920.035.000	853.160.200	92,73
		output	: Sarana Distribusi Obat, Obat Tradisional, Kosmetik, Suplemen Kesehatan dan Makanan yang Diperiksa	Sarana	485	539	111,13
27	Sarana Distribusi Obat, Obat Tradisional, Kosmetik, Suplemen Kesehatan dan Makanan yang Diperiksa oleh Loka POM I	input	: Dana	Rp.	365.659.000	365.411.547	99,93
		output	: Sarana Distribusi Obat, Obat Tradisional, Kosmetik, Suplemen Kesehatan dan Makanan yang Diperiksa	Sarana	149	150	100,67
28	Layanan Perkantoran	input	: Dana	Rp.	16.754.844.000	16.673.374.785	99,51
		output	: Jumlah layanan	Layanan	1	1	100,00

Lampiran 33

TINGKAT EFISIENSI PENGGUNAAN ANGGARAN RINCIAN OUTPUT BBPOM DI MANADO TAHUN 2021

KODE RO		KETERANGAN	OUTPUT			INPUT			IE	SE	TE	KATEGORI
			TARGET	REALISASI	CAPAIAN	PAGU	REALISASI	CAPAIAN				
3165.ADD	1	Laboratorium pengawasan Obat dan Makanan yang sesuai Good Laboratory Practice	1	1	100,00	2.789.159.000	2.710.190.627	97,17	1,03	1	0,03	EFISIEN
3165.AEA.001	2	Laporan kegiatan dukungan investigasi dan penyidikan obat dan makanan oleh BB/BPOM	3	3,0000	100,00	86.032.000	81.466.595	94,69	1,06	1	0,06	EFISIEN
3165.AEA.002	3	Laporan kegiatan dukungan investigasi dan penyidikan obat dan makanan oleh Loka POM I	1	1,0000	100,00	13.542.000	13.428.301	99,16	1,01	1	0,01	EFISIEN
3165.BAH.001	4	Keputusan/Sertifikasi Layanan Publik yang Diselesaikan oleh BB/BPOM	5	5,0000	100,00	118.700.000	108.388.000	91,31	1,10	1	0,10	EFISIEN
3165.BAH.002	5	Keputusan/Sertifikasi Layanan Publik yang Diselesaikan oleh Loka POM I	2	2,0000	100,00	1.798.000	1.798.000	100,00	1,00	1	0,00	EFISIEN
3165.BDC.001	6	KIE Obat dan Makanan Aman oleh BB/BPOM	5.650	5657	100,12	1.910.900.000	1.886.417.207	98,72	1,01	1	0,01	EFISIEN
3165.BDC.002	7	KIE Obat dan Makanan Aman oleh Loka POM I	100	100	100,00	72.000.000	71.860.000	99,81	1,00	1	0,00	EFISIEN
3165.BKB	8	Laporan koordinasi pengawasan Obat dan Makanan	1	1	100,00	1.958.873.000	1.907.532.849	97,38	1,03	1	0,03	EFISIEN
3165.BMB.001	9	Layanan Publikasi keamanan dan mutu Obat dan Makanan oleh BB/BPOM	48	55	114,58	124.000.000	119.448.100	96,33	1,19	1	0,19	EFISIEN
3165.BMB.002	10	Layanan Publikasi keamanan dan mutu Obat dan Makanan oleh Loka POM I	25	26	104,00	41.740.000	41.652.220	99,79	1,04	1	0,04	EFISIEN
3165.CAB.001	11	Alat Laboratorium pengawasan Obat dan Makanan yang sesuai Good Laboratory Practice	1	1	100,00	4.554.406.000	4.551.354.000	99,93	1,00	1	0,00	EFISIEN
3165.CAB.002	12	Layanan Sarana Pelayanan Pengawasan Obat dan Makanan di Seluruh Indonesia	1	1	100,00	540.432.000	532.574.950	98,55	1,01	1	0,01	EFISIEN
3165.CAB.003	13	Layanan Prasarana Pelayanan Pengawasan Obat dan Makanan di Indonesia	1	1	100,00	3.476.568.000	3.188.597.106	91,72	1,09	1	0,09	EFISIEN
3165.QCD.U40	14	Perkara di Bidang Penyidikan Obat dan Makanan di BBPOM Manado	10	10	100,00	467.838.000	440.947.100	94,25	1,06	1	0,06	EFISIEN
3165.QCD.U41	15	Perkara di Bidang Penyidikan Obat dan Makanan di Loka POM Kabupaten Kepulauan Sangihe	3	3	100,00	71.267.000	70.703.967	99,21	1,01	1	0,01	EFISIEN
3165.QDB.001	16	Sekolah dengan Pangan Jajanan Anak Sekolah (PJAS) aman	40	41	102,50	488.645.000	430.715.746	88,14	1,16	1	0,16	EFISIEN
3165.QDB.002	17	Desa Pangan Aman	12	12	100,00	775.657.000	758.377.635	97,77	1,02	1	0,02	EFISIEN
3165.QDB.003	18	Pasar aman dari bahan berbahaya	4	4	100,00	126.711.000	121.268.900	95,71	1,04	1	0,04	EFISIEN
3165.QIA.001	19	Sampel Makanan yang Diperiksa oleh BB/BPOM	558	569	101,97	425.141.000	418.568.936	98,45	1,04	1	0,04	EFISIEN
3165.QIA.002	20	Sampel Makanan yang Diperiksa oleh Loka POM I	150	150	100,00	22.905.000	22.837.900	99,71	1,00	1	0,00	EFISIEN
3165.QIA.005	21	Sampel Obat, Obat Tradisional, Kosmetik dan Suplemen Kesehatan yang Diperiksa Sesuai Standar oleh BB/BPOM	1257	1270	101,03	800.978.000	798.346.795	99,67	1,01	1	0,01	EFISIEN
3165.QIA.006	22	Sampel Obat, Obat Tradisional, Kosmetik dan Suplemen Kesehatan yang Diperiksa Sesuai Standar oleh Loka POM I	313	313	100,00	97.576.000	97.103.854	99,52	1,00	1	0,00	EFISIEN
3165.QIA.008	23	Sampel pangan fortifikasi yang di periksa oleh BB/BPOM	50	50	100,00	19.491.000	12.710.555	65,21	1,53	1	0,53	EFISIEN
3165.QIC.001	24	Sarana Produksi Obat dan Makanan yang Diperiksa oleh BB/BPOM	81	81	100,00	57.753.000	47.775.000	82,72	1,21	1	0,21	EFISIEN
3165.QIC.002	25	Sarana Produksi Obat dan Makanan yang Diperiksa oleh Loka POM I	12	13	108,33	35.845.000	35.834.000	99,97	1,08	1	0,08	EFISIEN
3165.QIC.004	26	Sarana Distribusi Obat, Obat Tradisional, Kosmetik, Suplemen Kesehatan dan Makanan yang Diperiksa oleh BB/BPOM	485	539	111,13	920.035.000	853.160.200	92,73	1,20	1	0,20	EFISIEN
3165.QIC.005	27	Sarana Distribusi Obat, Obat Tradisional, Kosmetik, Suplemen Kesehatan dan Makanan yang Diperiksa oleh Loka POM I	149	150	100,67	365.659.000	365.411.547	99,93	1,01	1	0,01	EFISIEN
6384.EAA	28	Layanan Perkantoran	1	1	100,00	16.754.844.000	16.673.374.785	99,51	1,00	1	0,00	EFISIEN

Lampiran 34

**TINGKAT EFISIENSI PENGGUNAAN ANGGARAN
INDIKATOR KINERJA DAN SASARAN KEGIATAN
BBPOM DI MANADO TAHUN 2021**

No	Sasaran Kegiatan	No	Indikator	Output			Input (anggaran)			IE	TE	Capaian TE
				T	R	%	T	R	%			
1	Terwujudnya Obat dan Makanan yang memenuhi syarat di wilayah kerja BBPOM di Manado	1	Persentase Obat yang memenuhi syarat	88.50%	96.51%	109.05	301,903,682	300,684,037	99.60	1.09	0.09	100 %
		2	Persentase Makanan yang memenuhi syarat	92.00%	89.61%	97.40	93,055,718	92,492,753	99.40	0.98	-0.02	75 %
		3	Persentase Obat yang aman dan bermutu berdasarkan hasil pengawasan	92.00%	96.80%	105.21	112,060,318	111,607,612	99.60	1.06	0.06	100 %
		4	Persentase Makanan yang aman dan bermutu berdasarkan hasil pengawasan	88.50%	90.91%	102.72	27,313,282	27,148,043	99.40	1.03	0.03	100 %
		5	Persentase Pangan Fortifikasi yang memenuhi syarat	93.00%	96.00%	103.23	19,491,000	12,710,555	65.21	1.58	0.58	92 %
TE PER SK 1						103.52	553,824,000	544,643,000	98.34	1.05	0.05	100 %
2	Meningkatnya kesadaran masyarakat terhadap keamanan dan mutu Obat dan Makanan di wilayah kerja BBPOM di Manado	6	Indeks kesadaran masyarakat (awareness index) terhadap Obat dan Makanan aman dan bermutu di wilayah kerja BBPOM di Manado	81	78.15	96.48	429,728,000	423,875,505	98.64	0.98	-0.02	75 %
TE PER SK 2						96.48	429,728,000	423,875,505	98.64	0.98	-0.02	75 %
3	Meningkatnya kepuasan pelaku usaha dan Masyarakat terhadap kinerja pengawasan Obat dan Makanan di wilayah kerja BBPOM di Manado	7	Indeks kepuasan pelaku usaha terhadap pemberian bimbingan dan pembinaan pengawasan Obat dan Makanan	89.9	85.6	95.22	81,788,000	74,246,500	90.78	1.05	0.05	100 %
		8	Indeks kepuasan masyarakat atas kinerja Pengawasan Obat dan Makanan	83.37	69.7	83.60	429,728,000	423,875,505	98.64	0.85	-0.15	75 %
		9	Indeks Kepuasan Masyarakat terhadap Layanan Publik BBPOM di Manado	90	94.76	105.29	1,189,252,000	1,056,395,291	88.83	1.19	0.19	100 %
TE PER SK 3						94.70	1,700,768,000	1,554,517,297	91.40	1.04	0.04	100 %
4	Meningkatnya efektivitas pemeriksaan sarana obat dan makanan serta pelayanan publik di wilayah kerja BBPOM di Manado	10	Persentase keputusan/rekomendasi hasil inspeksi sarana produksi dan distribusi yang dilaksanakan	89.00%	94.67%	106.37	459,764,000	434,060,249	94.41	1.13	0.13	90.00%
		11	Persentase keputusan/rekomendasi hasil inspeksi yang ditindaklanjuti oleh pemangku kepentingan	63.00%	85.00%	134.92	459,764,000	434,060,249	94.41	1.43	0.43	92 %
		12	Persentase keputusan penilaian sertifikasi yang diselesaikan tepat waktu	98.00%	98.87%	100.89	38,710,000	35,939,500	92.84	1.09	0.09	100 %
		13	Persentase sarana produksi Obat dan Makanan yang memenuhi ketentuan	71.00%	68.09%	95.89	31,199,333	27,869,667	89.33	1.07	0.07	100 %
		14	Persentase sarana distribusi Obat dan Makanan yang memenuhi ketentuan	68.00%	65.75%	96.69	428,564,667	406,190,582	94.78	1.02	0.02	100 %
		15	Indeks Pelayanan Publik	4.2	4.38	104.29	1,189,252,000	1,056,395,291	88.83	1.17	0.17	100 %
TE PER SK 4						106.51	2,607,254,000	2,394,515,538	91.84	1.16	0.16	100 %
5	Meningkatnya efektivitas komunikasi, informasi, edukasi Obat dan Makanan di wilayah kerja BBPOM di Manado	16	Tingkat efektivitas KIE Obat dan Makanan	92	90.89	98.79	429,728,000	423,875,505	98.64	1.00	0.00	92%
		17	Jumlah sekolah dengan Pangan Jajanan Anak Sekolah (PJAS) Aman	40	41	102.50	488,645,000	430,715,746	88.14	1.16	0.16	100 %
		18	Jumlah desa pangan aman	12	12	100.00	775,657,000	758,377,635	97.77	1.02	0.02	90%
		19	Jumlah pasar pangan aman berbasis komunitas	4	4	100.00	126,711,000	121,268,900	95.71	1.04	0.04	100 %
TE PER SK 5						100.32	1,820,741,000	1,734,237,786	95.25	1.05	0.05	100 %
6	Meningkatnya efektivitas pemeriksaan produk dan pengujian Obat dan Makanan di wilayah kerja BBPOM di Manado	20	Persentase sampel Obat yang diperiksa dan diuji sesuai standar	100.00%	98.42%	98.42	484,590,000	483,159,000	99.70	0.99	-0.01	75 %
		21	Persentase sampel makanan yang diperiksa dan diuji sesuai standar	100.00%	100.00%	100.00	327,677,000	321,766,040	98.20	1.02	0.02	100 %
TE PER SK 6						99.21	812,267,000	804,925,040	99.10	1.00	0.00	100 %
7	Meningkatnya efektivitas penindakan kejahatan Obat dan Makanan di wilayah kerja BBPOM di Manado	22	Persentase keberhasilan penindakan kejahatan di bidang Obat dan Makanan	97.00%	89.90%	92.68	638,679,000	606,545,963	94.97	0.98	-0.02	75 %
TE PER SK 7						92.68	638,679,000	606,545,963	94.97	0.98	-0.02	75 %
8	Terwujudnya tatakelola pemerintahan BBPOM di Manado yang optimal	22	Indeks RB BBPOM di Manado	83.9	83.89	99.99	354,617,667	351,948,841	99.25	1.01	0.01	100 %
		23	Nilai AKIP BBPOM di Manado	80.2	78.2	97.51	354,617,667	351,948,841	99.25	0.98	-0.02	75 %
TE PER SK 8						98.75	709,235,333	703,897,681	99.25	0.99	-0.01	75 %
9	Terwujudnya SDM BBPOM di Manado yang berkinerjanya optimal	24	Indeks Profesionalitas ASN BBPOM di Manado	84.75	84.88	100.15	895,020,000	851,686,327	95.16	1.05	0.05	100 %
TE PER SK 9						100.15	895,020,000	851,686,327	95.16	1.05	0.05	100 %
10	Mengusnainya laboratorium, pengelolaan data dan informasi pengawasan obat dan makanan	23	Persentase pemenuhan laboratorium pengujian Obat dan Makanan sesuai standar GLP	76.00%	76.47%	100.62	9,441,565,000	9,323,877,262	98.75	1.02	0.02	100 %
		24	Indeks pengelolaan data dan informasi BBPOM di Manado yang optimal	2	2.35	117.50	754,569,667	745,748,690	98.83	1.19	0.19	100 %
TE PER SK 10						109.06	10,196,134,667	10,069,625,952	98.76	1.10	0.10	100 %
11	Terkelolanya Keuangan BBPOM di Manado secara Akuntabel	25	Nilai Kinerja Anggaran BBPOM di Manado	93.6	90.99	97.21	5,443,889,000	5,423,200,316	99.62	0.98	-0.02	75 %
		26	Tingkat Efisiensi Penggunaan Anggaran BBPOM di Manado	95%	100%	105.26	11,310,955,000	11,250,214,469	99.46	1.06	0.06	100 %
TE PER SK 11						101.24	16,754,844,000	16,673,414,785	99.51	1.02	0.02	100 %
TINGKAT EFISIENSI						101.65	37,118,495,000	36,361,884,875	97.96	1.04	0.04	100 %



BADAN POM

BALAI BESAR POM DI MANADO